

第 I 部 調査の概要

1 調査の目的

- (1) 県政に対する県民意識を把握し、第2期及び第3期ふるさと秋田元気創造プランの進行管理に活用する。
- (2) 政策評価において、県民意識を取り入れる手法の一つとして活用する。
- (3) 県民の提案や要望を把握し、政策立案や問題解決、計画の策定に反映させる。
- (4) 特定課題に対する県民意識を把握し、取組の推進に活用する。

2 調査の内容

- (1) プランに掲げた戦略の取組状況についての現状認識（選択式）
- (2) 県政の重要課題について（選択式）
- (3) 県に特に力を入れて欲しいこと（自由記述式）
- (4) 特定の課題に関する意識（選択式）
 - ① 若者の就業支援や雇用環境の整備について
 - ② 県の広報活動について
 - ③ 家庭での防災活動について
 - ④ 読書活動について
 - ⑤ 男女共同参画について
 - ⑥ 子育て環境づくりについて
 - ⑦ 地域社会の住みやすさについて
 - ⑧ 社会活動・地域活動について
 - ⑨ 高齢者の社会参加について
 - ⑩ 認知症について
 - ⑪ 高齢者福祉サービスについて
 - ⑫ がん対策について
 - ⑬ 雪対策について
 - ⑭ 環境保全活動について
 - ⑮ 地球温暖化対策について
 - ⑯ 海岸漂着ごみ対策について
 - ⑰ 循環型社会の形成について

3 調査の設計

- (1) 調査対象：県内に居住する満18歳以上の男女個人
- (2) 標本数：4,000人
- (3) 標本抽出方法：全県25市町村の住民基本台帳を基にした層化二段無作為抽出法
- (4) 調査手法：往復郵送によるアンケート方式
- (5) 調査期間：平成30年5月22日（火）～6月6日（水）
- (6) 調査機関：株式会社 あきぎんリサーチ&コンサルティング

4 回収結果

- (1) 調査票回収数 2,011人（回収率 50.3%）
- (2) 有効回答数 2,009人（有効回答率 50.2%）

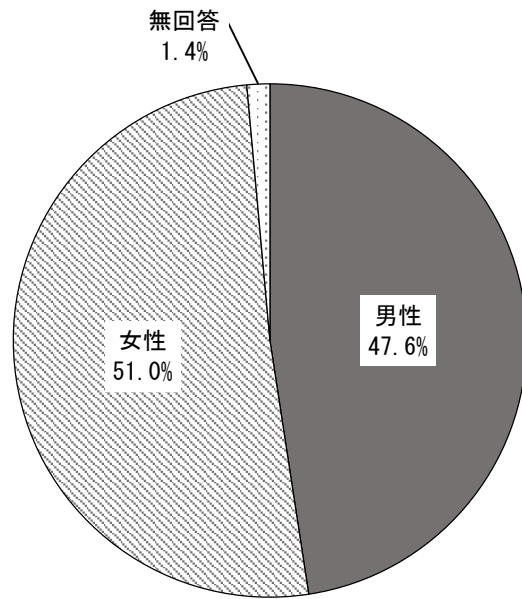
5 集計・分析にあたって

- (1) 比率（%）は小数点以下第2位を四捨五入して表示する。このため、各回答の比率の合計が100%にならないこと（99.9%、100.1%など）がある。
- (2) 18～19歳を10歳代として集計する。

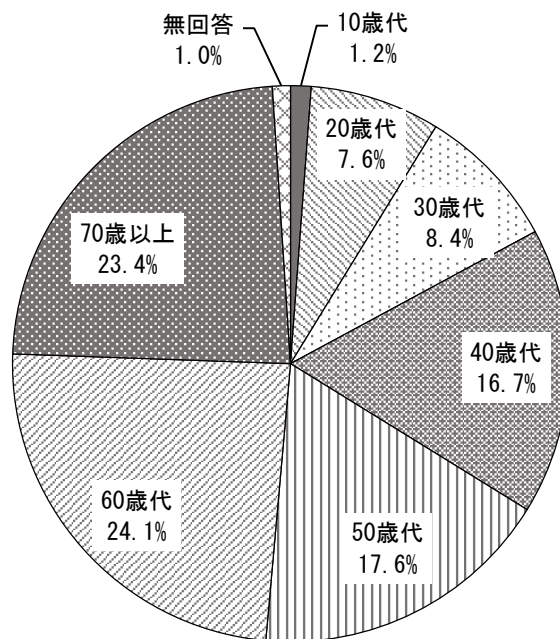
6 有効回答者の属性

属性		有効回答者		推計人口（H29.10.1現在）	
		客体数	構成比	18歳以上人口	構成比
合計		2,009	100.00%	860,645	100.00%
性別	男性	956	47.6%	398,527	46.3%
	女性	1,024	51.0%	462,118	53.7%
	無回答	29	1.4%	—	—
年齢	18～19歳	24	1.2%	16,368	1.9%
	20～29歳	152	7.6%	63,124	7.3%
	30～39歳	168	8.4%	96,698	11.2%
	40～49歳	335	16.7%	122,839	14.3%
	50～59歳	354	17.6%	130,177	15.1%
	60～69歳	485	24.1%	174,186	20.2%
	70歳以上	470	23.4%	257,253	29.9%
	無回答	21	1.0%	—	—
居住地域	鹿角地域	57	2.8%	31,313	3.6%
	北秋田地域	213	10.6%	93,215	10.8%
	山本地域	154	7.7%	69,387	8.1%
	秋田地域	797	39.7%	336,129	39.1%
	由利地域	201	10.0%	88,325	10.3%
	仙北地域	257	12.8%	110,332	12.8%
	平鹿地域	177	8.8%	77,413	9.0%
	雄勝地域	134	6.7%	54,531	6.3%
	無回答	19	0.9%	—	—
家族構成	単身	157	7.8%	—	—
	夫婦のみ	424	21.1%	—	—
	親・子（2世代）	916	45.6%	—	—
	親・子・孫（3世代）	385	19.2%	—	—
	その他	100	5.0%	—	—
	無回答	27	1.3%	—	—
居住年数	5年未満	30	1.5%	—	—
	5～9年	21	1.0%	—	—
	10～19年	90	4.5%	—	—
	20～29年	235	11.7%	—	—
	30年以上	1,609	80.1%	—	—
	無回答	24	1.2%	—	—

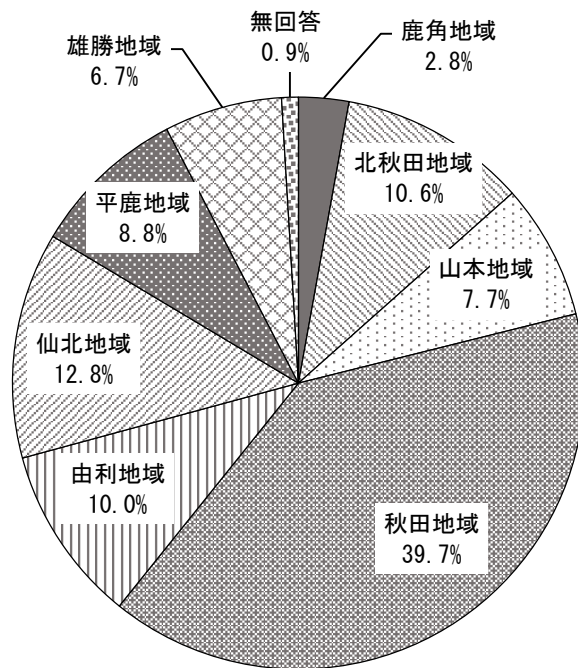
性別



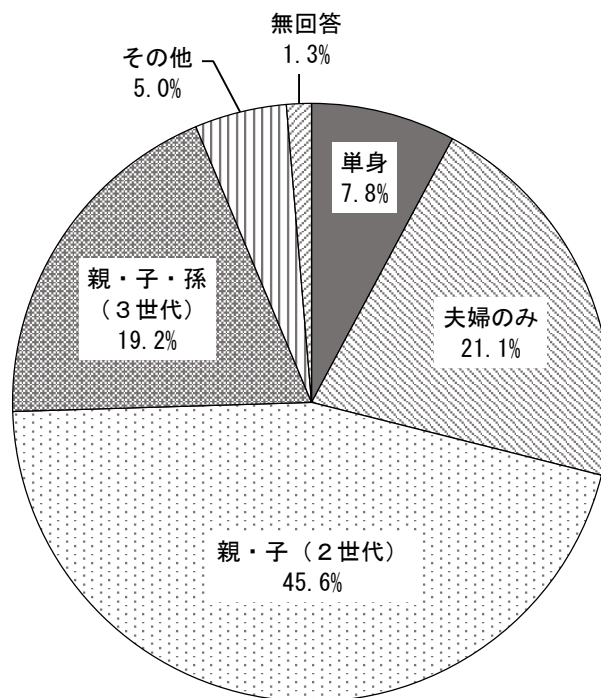
年齢



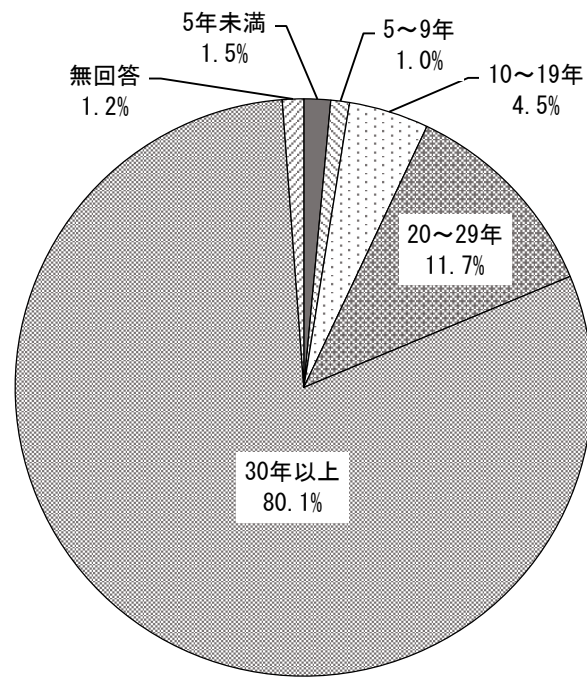
居住地域



家族構成



居住年数



7 標本抽出方法

(1) 層化

県内を、次の8地域に分類した。

地域名	該当市町村名
鹿角地域	鹿角市、小坂町
北秋田地域	大館市、北秋田市、上小阿仁村
山本地域	能代市、藤里町、三種町、八峰町
秋田地域	秋田市、男鹿市、潟上市、五城目町、八郎潟町、井川町、大潟村
由利地域	由利本荘市、にかほ市
仙北地域	大仙市、仙北市、美郷町
平鹿地域	横手市
雄勝地域	湯沢市、羽後町、東成瀬村

(2) 標本数の配分

各地域・市町村別に満18歳以上の人口（平成29年10月1日現在）に対して、4,000の標本を比例配分した。

地域名	NO	市町村名	18歳以上人口 (H29.10.1現在)	18歳以上人口 構成比	調査地点 人口按分	補正後調査 対象者数
		県計	860,645	100.00%	4,000	4,000
鹿角地域	1	鹿角市	26,815	3.12%	125	128
	2	小坂町	4,498	0.52%	21	16
北秋田地域	3	大館市	62,855	7.30%	292	288
	4	北秋田市	28,281	3.29%	131	128
	5	上小阿仁村	2,079	0.24%	10	16
山本地域	6	能代市	45,577	5.30%	212	208
	7	藤里町	2,892	0.34%	13	16
	8	三種町	14,635	1.70%	68	64
	9	八峰町	6,283	0.73%	29	32
秋田地域	10	秋田市	263,449	30.61%	1,224	1,216
	11	男鹿市	24,544	2.85%	114	112
	12	潟上市	28,036	3.26%	130	128
	13	五城目町	8,101	0.94%	38	32
	14	八郎潟町	5,190	0.60%	24	32
	15	井川町	4,245	0.49%	20	16
	16	大潟村	2,564	0.30%	12	16
由利地域	17	由利本荘市	67,183	7.81%	312	304
	18	にかほ市	21,142	2.46%	98	96
仙北地域	19	大仙市	70,019	8.14%	325	320
	20	仙北市	23,231	2.70%	108	112
	21	美郷町	17,082	1.98%	79	80
平鹿地域	22	横手市	77,413	8.99%	360	368
雄勝地域	23	湯沢市	39,434	4.58%	183	192
	24	羽後町	12,864	1.49%	60	64
	25	東成瀬村	2,233	0.26%	10	16

(3) 報告書の見方

母集団全体の中から一部を抽出する標本調査では、母集団全体を対象に行った調査と比べ、何らかの誤差が生じる。この誤差を標本誤差という。本調査では信頼度を95%と設定しており、信頼度係数は1.96となり、標本誤差は以下の式で得られる。

$$\text{標本誤差} = 1.96 \sqrt{\frac{N-n}{N-1} \times \frac{P(1-P)}{n}}$$

N = 母集団数
 n = 比率算出の基数
 P = 回答比率

本調査における標本誤差の早見表を以下に記載する。この表では、例えば、ある問いで「全体」の50%から「十分」という回答比率が得られた場合、その誤差は95%の確率で±2.184%以内(47.816%～52.184%)に収まっていると見ることができる。

標本誤差早見表

項目名	N：母集団数 (人)	n：回答者数 (人)	P：回答比率 (%)				
			10%または 90%前後	20%または 80%前後	30%または 70%前後	40%または 60%前後	50%前後
全体	860,645	2,009	1.310	1.747	2.002	2.140	2.184
F 1 性別							
男性	398,527	956	1.899	2.533	2.901	3.102	3.166
女性	462,118	1,024	1.835	2.447	2.804	2.997	3.059
F 2 年代別							
10歳代	16,368	24	11.994	15.992	18.321	19.586	19.990
20歳代	63,124	152	4.764	6.351	7.277	7.779	7.939
30歳代	96,698	168	4.533	6.043	6.924	7.402	7.554
40歳代	122,839	335	3.208	4.278	4.901	5.239	5.347
50歳代	130,177	354	3.121	4.161	4.767	5.096	5.202
60歳代	174,186	485	2.666	3.555	4.073	4.354	4.444
70歳以上	257,253	470	2.710	3.613	4.139	4.425	4.516
F 3 居住地域別							
鹿角地域	31,313	57	7.781	10.375	11.186	12.707	12.969
北秋田地域	93,215	213	4.024	5.366	6.147	6.572	6.707
山本地域	69,387	154	4.733	6.311	7.230	7.729	7.888
秋田地域	336,129	797	2.080	2.774	3.178	3.397	3.467
由利地域	88,325	201	4.143	5.524	6.328	6.765	6.905
仙北地域	110,332	257	3.664	4.885	5.596	5.983	6.106
平鹿地域	77,413	177	4.415	5.886	6.743	7.209	7.358
雄勝地域	54,531	134	5.073	6.764	7.750	8.285	8.456