

秋田県社会福祉審議会児童福祉専門分科会
子ども・子育て部会
平成29年度第2回 秋田県版子ども・子育て会議

次 第

平成30年3月19日（月）13:30～15:00
秋田地方総合庁舎 502・503 会議室

- 1 開会
- 2 あいさつ
- 3 議題
 - (1) 「第2期すこやかあきた夢っ子プラン」の修正
修正項目
 - ・基本施策2 地域の子育てサポート体制の整備
 - ・県設定区域における、教育・保育施設及び地域型保育事業、地域子ども・子育て支援事業の「量の見込」と「確保方策」
 - (2) 意見交換
- 4 閉会

**秋田県社会福祉審議会児童福祉専門分科会
子ども・子育て部会
秋田県版子ども・子育て会議 委員名簿**

No.	氏 名	所属団体・役職等推薦	分 野
1	秋 山 肇	前青少年育成秋田県民会議会長	有識者
2	小野寺 恵 子	秋田県児童福祉協議会会長	子育て支援当事者
3	金 澤 澄 子	秋田商工会議所女性会理事	両立支援・事業主
4	川 嶋 真 諒	秋田県保育協議会会長	保育関係者
5	後 藤 節 子	秋田県児童館等連絡協議会幹事	子育て支援当事者
6	後 藤 由美子	秋田県小学校長会代表 (秋田市立下浜小学校長)	教育関係者
7	柴 田 一 宏	弁護士	有識者
8	時 田 博	公募委員	県民（公募）
9	森 和 彦	秋田大学教育文化学部教授	有識者
10	田 中 真由美	秋田県保育士会会長	保育関係者
11	武 田 正 廣	秋田県私立幼稚園・認定こども園連合会会長	幼稚園関係者
12	渡 辺 丈 夫	幼保連携型認定こども園 こまどり幼稚園・保育園 園長	認定こども園関係者
13	山 崎 純	特定非営利活動法人子育て応援Seed理事長	子育て支援当事者
14	小 玉 由 紀	子育てカフェ「にこリーフ」代表	保護者

【県出席職員】

No.	氏 名	所 属	職 名
1	高 橋 修	あきた未来創造部	次長
2	神 谷 美 来	次世代・女性活躍支援課	課長
3	鈴 木 和 朗	幼保推進課	課長
4	清 野 穰	あきた未来戦略課	副主幹
5	伊 藤 幸 喜	地域・家庭福祉課	主幹(兼)班長
6	千 葉 俊 彦	地域・家庭福祉課	副主幹
7	小 熊 新 也	健康推進課	主幹(兼)班長
8	工 藤 央	幼保推進課	主幹(兼)班長
9	城 地 史 織	幼保推進課	主査
10	水 澤 里 利	次世代・女性活躍支援課	政策監
11	藤 原 淨	次世代・女性活躍支援課	主幹(兼)班長
12	新 号 和 政	次世代・女性活躍支援課	主幹(兼)班長
13	上 田 智 子	次世代・女性活躍支援課	副主幹(兼)班長
14	檜 山 善 春	次世代・女性活躍支援課	副主幹
15	村 雲 伸 一	次世代・女性活躍支援課	副主幹

「第2期 すこやかあきた夢っ子プラン」の修正

◆第3章 計画の目標と体系

5 計画の施策体系

政策1 子ども・子育て支援の充実強化

基本施策2 地域の子育てサポート体制の整備（P26）

修正後	修正前
<p>施策2-1 地域子ども・子育て支援事業の支援と児童館を活用した児童の健全育成</p> <p>市町村による地域子ども・子育て支援事業の実施を支援し、子育て支援の充実を図ります。</p> <p>また、<u>県内唯一の大型児童館である秋田県児童会館において、子どもの健全な遊びの提供や、子育てサークル等の地域活動を支援するとともに、県内児童館の指導や連絡調整等の役割を果たします。</u></p> <p>《市町村が実施する事業の概要》</p> <p>(1) 利用者支援事業</p> <p>地域の子育て家庭や妊産婦に対し、適切に幼児教育や保育、子育て支援サービスを利用できるように、子どもやその保護者等の身近な場所で、適切な施設やサービスの情報を提供したり、必要に応じて相談・助言等を行うほか、関係機関とのネットワークの構築や社会資源の開発など地域の連携を進めます。</p> <p>また、<u>利用者支援事業を核として、妊娠期から子育て期にわたる切れ目のない支援を提供する「子育て世代包括支援センター（いわゆるネウボラ）」の設置を促進します。</u></p>	<p>施策2-1 地域子ども・子育て支援事業の支援</p> <p>市町村による地域子ども・子育て支援事業の実施を支援し、子育て支援の充実を図ります。</p> <p>なお、市町村が実施する事業の概要は次のとおりです。</p> <p>(1) 利用者支援事業</p> <p>地域の子育て家庭や妊産婦に対し、適切に幼児教育や保育、子育て支援サービスを利用できるように、子どもやその保護者等の身近な場所で、適切な施設やサービスの情報を提供したり、必要に応じて相談・助言等を行うほか、関係機関とのネットワークの構築や社会資源の開発など地域の連携を進めます。</p>

◆《資料》県設定区域における教育・保育施設及び地域型保育事業、地域子ども・子育て支援事業の「量の見込」と「確保方策」（P47～79）

資料2参照

県設定区域における 教育・保育施設及び地域型保育事業、 地域子ども・子育て支援事業の 「量の見込」と「確保方策」

◆修正の概要

1. 市町村子ども・子育て支援事業計画の変更を踏まえての修正
変更市町村数：23

2. 市町村子ども・子育て支援事業計画の主な変更内容
 - (1) 過去3年間の実績等を踏まえ今後2年間の計画値を修正
 - (2) 企業主導型保育事業の導入を反映
 - (3) 子育て世代包括支援センターの設置促進を反映

県設定区域における教育・保育施設及び地域型保育事業の「量の見込み」及び「確保方策」総括表

平成27年3月(網掛け部:平成30年3月修正)

(単位:人)

区 分		平成27年度				平成28年度				平成29年度				平成30年度				平成31年度								
		1号	2号		3号		1号	2号		3号		1号	2号		3号		1号	2号		3号						
			教育 ニーズ	その他	0歳	1・2 歳		教育 ニーズ	その他	0歳	1・2 歳		教育 ニーズ	その他	0歳	1・2 歳		教育 ニーズ	その他	0歳	1・2 歳	教育 ニーズ	その他	0歳	1・2 歳	
① 量の見込み		4,268	15,272		2,611	8,252	4,148	14,720		2,548	8,066	4,030	14,197		2,485	7,824	4,642	13,788		3,222	8,031	4,451	13,585		3,171	7,917
			2,461	12,811				2,389	12,331				2,331	11,866				873	12,915			4,451	857	12,728		
② 確 保 方 策	特定 教育 ・ 保育 施設	1号認定	4,195				4,842				4,886				4,846				4,827							
		2号認定		15,303				15,405				15,185				14,916				14,892						
		3号認定			2,902	7,775			2,940	7,858			2,928	7,828			3,180	8,451			3,253	8,478				
		小計	19,498		2,902	7,775	20,247		2,940	7,858	20,071		2,928	7,828	19,762		3,180	8,451	19,719		3,253	8,478				
			4,195	15,303			4,842	15,405			4,886	15,185			4,846	14,916			4,827	14,892						
	地域 型 保 育 事 業	家庭的保育			0	0			1	2			1	2			1	2			6	2				
		小規模保育			44	117			44	117			44	117			83	217			83	217				
		居宅訪問型 保育			0	0			0	0			0	0			0	0			0	0				
		事業所内 保育			15	51			15	51			15	51			43	103			43	103				
		小計	0	0	59	168	0	0	60	170	0	0	60	170	0	0	127	322	0	0	132	322				
	策	確認を受けない 幼稚園	2,625				1,835				1,835				1,941				1,941							
		企業主導型保育施設															34	44			58	78				
認可外保育施設			719	89	229		570	67	175		560	67	173		541	49	63		511	49	53					
合 計		22,842		3,050	8,172	22,652		3,067	8,203	22,466		3,055	8,171	22,244		3,390	8,880	22,171		3,492	8,931					
		6,820	16,022			6,677	15,975			6,721	15,745			6,787	15,457			6,768	15,403							
②-①		91	3,211	439	▲ 80	140	3,644	519	137	360	3,879	570	347	1,272	2,542	168	849	1,460	2,675	321	1,014					

1号 1号認定 子どもが満3歳以上で幼稚園等への教育を希望する場合
2号 2号認定 子どもが満3歳以上で保育の必要な事由に該当し、保育所等での保育を希望する場合

教育ニーズ 2号認定のうち、幼児期の学校教育の利用希望が強いと想定されるもの
その他 2号認定のうち、認定こども園及び保育所の利用を希望するもの
3号 3号認定 子どもが満3歳未満で保育の必要な事由に該当し、保育所等での保育を希望する場合

県設定区域における地域子ども・子育て支援事業の「量の見込」と「確保方策」総括表

平成27年3月(網掛け部:平成30年3月修正)

◆ 延長保育事業(法では「時間外保育」)

項目	単位	26見込	27年度	28年度	29年度	30年度	31年度	備考	根拠
① 量の見込	人		6,843	6,693	6,545	10,606	10,570		法59条2号
② 確保方策	人	8,083	8,441	8,297	8,158	13,976	13,990		

◆ 一時預かり事業

(1) 幼稚園における在園児を対象とした一時預かり(預かり保育)

項目	単位	26見込	27年度	28年度	29年度	30年度	31年度	備考	根拠
① 量の見込	人日	-	479,344	465,075	454,425	230,854	223,116		法59条10号
② 確保方策	一時預かり事業 (在園児対象型)	人日	456,092	561,783	540,624	532,590	272,547	266,734	

(2) 一時預かり事業(在園児対象型を除く、子育て援助活動支援事業(病児・緊急対応強化事業を除く)、子育て短期支援事業(トワイライトステイ))

項目	単位	26見込	27年度	28年度	29年度	30年度	31年度	備考	根拠
① 量の見込	人日	-	78,428	76,723	74,683	32,463	31,874		
② 確保方策	一時預かり事業 (在園児対象型を除く)	人日	24,059	62,262	64,395	64,385	60,900	61,045	法59条10号
	子育て援助活動支援事業 (病児・緊急対応強化事業を除く)	人日	3,380	10,592	10,759	10,931	11,088	11,237	ア 法59条12号
	子育て短期支援事業 (トワイライトステイ)	人日	2,437	3,298	3,367	3,366	3,388	3,388	イ 法59条6号

◆ 病児保育、子育て援助活動支援事業(病児・緊急対応強化事業)

項目	単位	26見込	27年度	28年度	29年度	30年度	31年度	備考	根拠
① 量の見込	人日	-	21,338	20,704	20,065	16,507	16,898		
② 確保方策		人日	10,943	25,561	25,285	25,060	29,762	29,680	
	病児保育事業	人日	10,858	25,379	25,096	24,863	29,558	29,468	法59条11号
	子育て援助活動支援事業 (病児・緊急対応強化事業)	人日	85	182	189	197	204	212	ウ 法59条12号

◆ 子育て援助活動支援事業(就学児)

項目	単位	26見込	27年度	28年度	29年度	30年度	31年度	備考	根拠
① 量の見込	人日	-	4,581	4,589	4,573	4,082	4,065		法59条12号
② 確保方策	子育て援助活動支援事業 (就学後)	人日	3,576	5,611	5,649	5,663	5,716	5,701	エ

◆ 子育て短期支援事業(ショートステイ)

項目	単位	26見込	27年度	28年度	29年度	30年度	31年度	備考	根拠
① 量の見込	人日	-	609	614	613	375	372		法59条6号
② 確保方策	人日	201	324	329	329	375	372	オ	

◆ 地域子育て支援拠点事業

項目	単位	26見込	27年度	28年度	29年度	30年度	31年度	備考	根拠
① 量の見込	人日	-	183,659	180,335	177,677	309,564	308,527		法59条9号
② 確保方策	か所	76	78	80	80	78	78		

◆ 利用者支援事業

項目	単位	26見込	27年度	28年度	29年度	30年度	31年度	備考	根拠
確保方策	か所	1	5	8	8	14	15		法59条1号

◆ 乳児家庭全戸訪問事業

項目	単位	26見込	27年度	28年度	29年度	30年度	31年度	備考	根拠
① 量の見込	人	5,806	5,715	5,530	5,393	5,488	5,334		法59条7号
② 確保方策	市町村	24	25	25	25	25	25		

◆ 養育支援訪問事業

項目	単位	26見込	27年度	28年度	29年度	30年度	31年度	備考	根拠
① 量の見込	人	14	47	46	48	49	50		法59条8号前段
② 確保方策	市町村	2	5	6	6	5	6		

◆ 妊婦健康診査

項目	単位	26見込	27年度	28年度	29年度	30年度	31年度	備考	根拠
① 量の見込	人回	63,253	69,633	67,807	66,260	77,118	75,167		法59条13号

◆ 放課後児童クラブ

項目	単位	26見込	27年度	28年度	29年度	30年度	31年度	備考	根拠
① 量の見込	人	-	11,217	11,354	11,152	10,878	10,670		法59条5号
	小学1-3年生	人	-	8,121	8,048	7,897	8,173	8,016	
	小学4-6年生	人	-	3,096	3,306	3,255	2,705	2,654	
② 確保方策	児童数	人	9,443	10,251	10,579	10,598	11,144	11,264	

◆ 子どもを守る地域ネットワーク機能強化事業

項目	単位	26見込	27年度	28年度	29年度	30年度	31年度	備考	根拠
確保方策	市町村		3	4	4	3	3		法59条8号後段

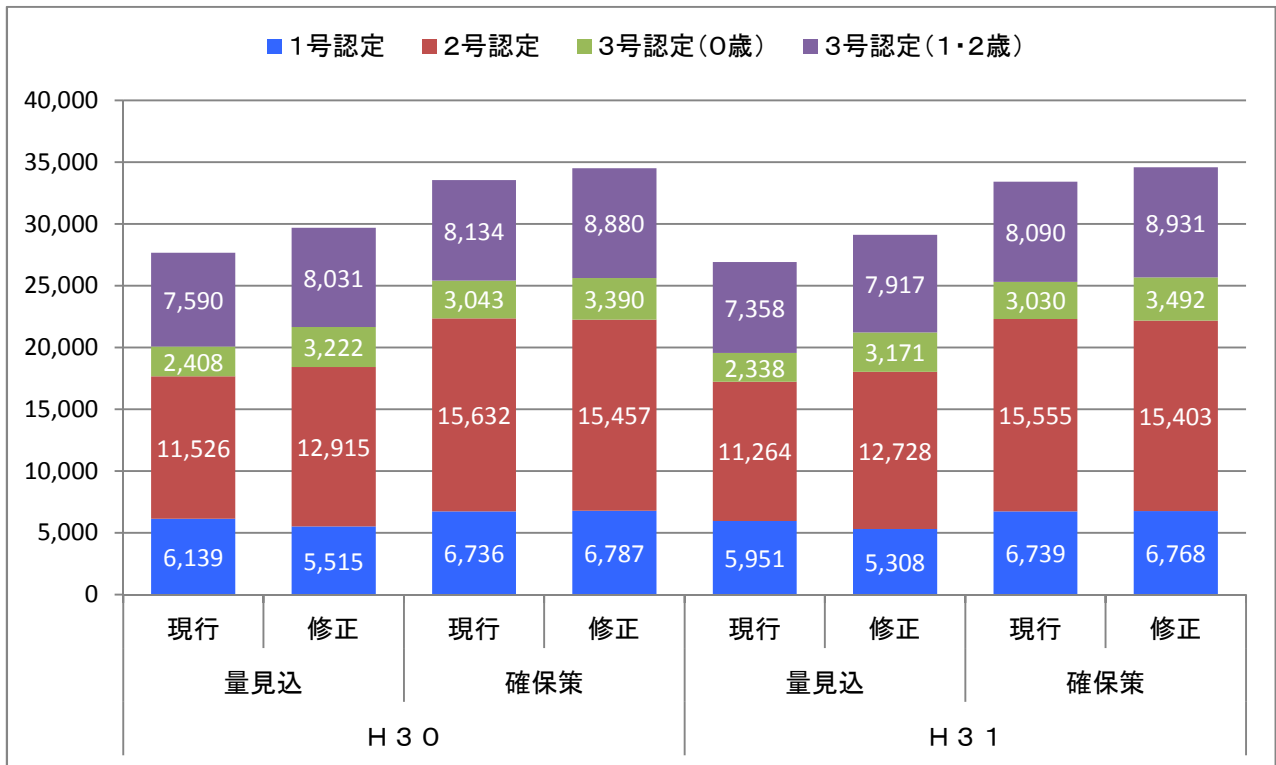
ファミリー・サポート・センター事業(再掲)

項目	単位	26見込	27年度	28年度	29年度	30年度	31年度	備考	根拠
確保方策	人日	7,041	16,385	16,597	16,791	17,008	17,150	ア+ウ+エ	法59条12号

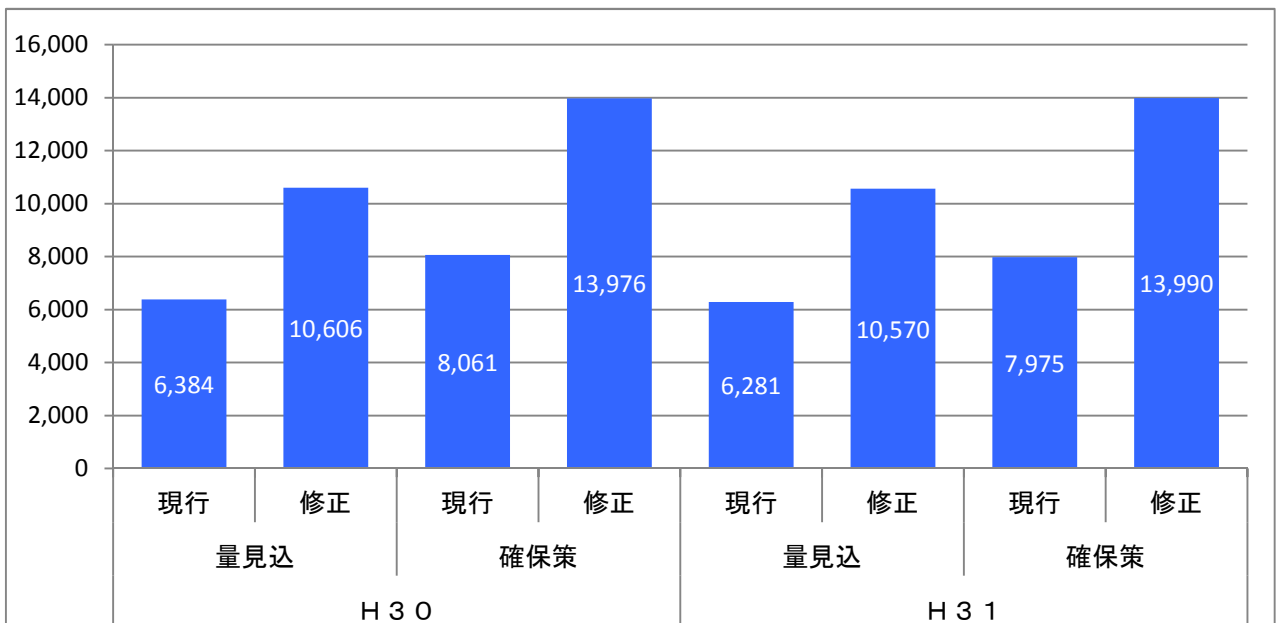
子育て短期支援事業(ショートステイ、トワイライトステイ)(再掲)

項目	単位	26見込	27年度	28年度	29年度	30年度	31年度	備考	根拠
確保方策	人日	2,638	3,622	3,696	3,695	3,763	3,760	イ+オ	

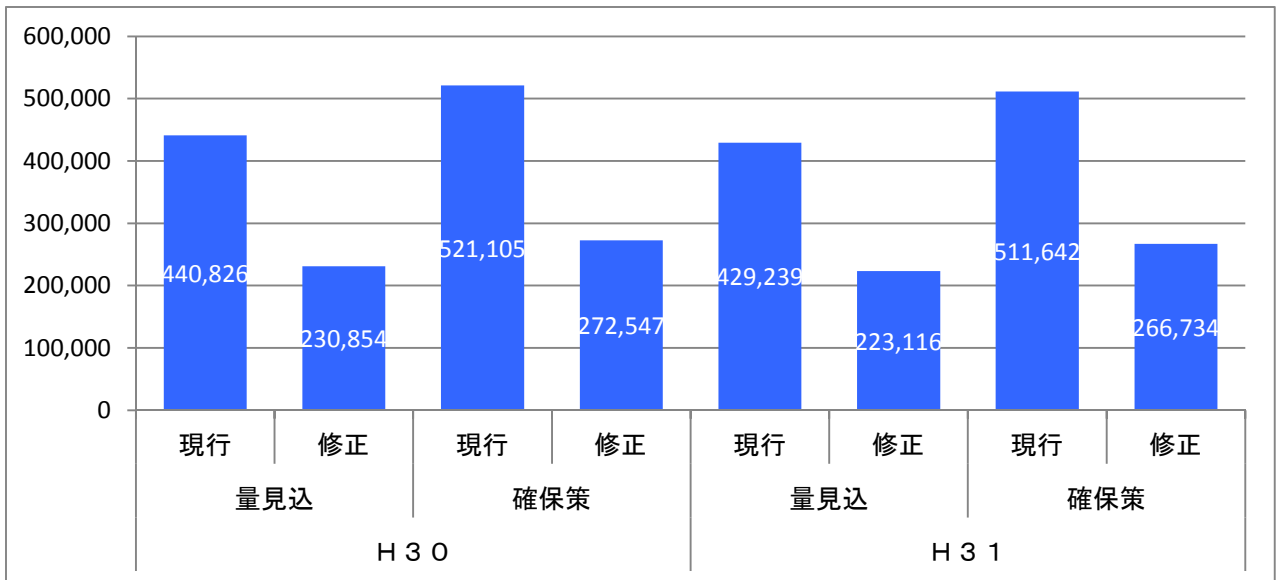
◆教育・保育施設



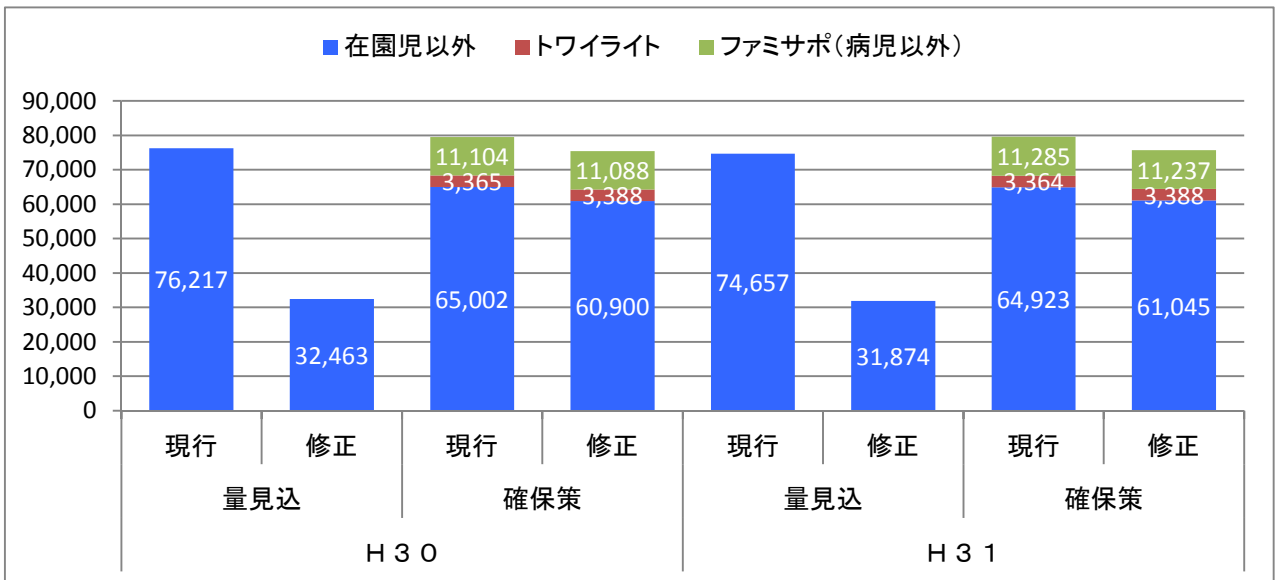
◆延長保育事業



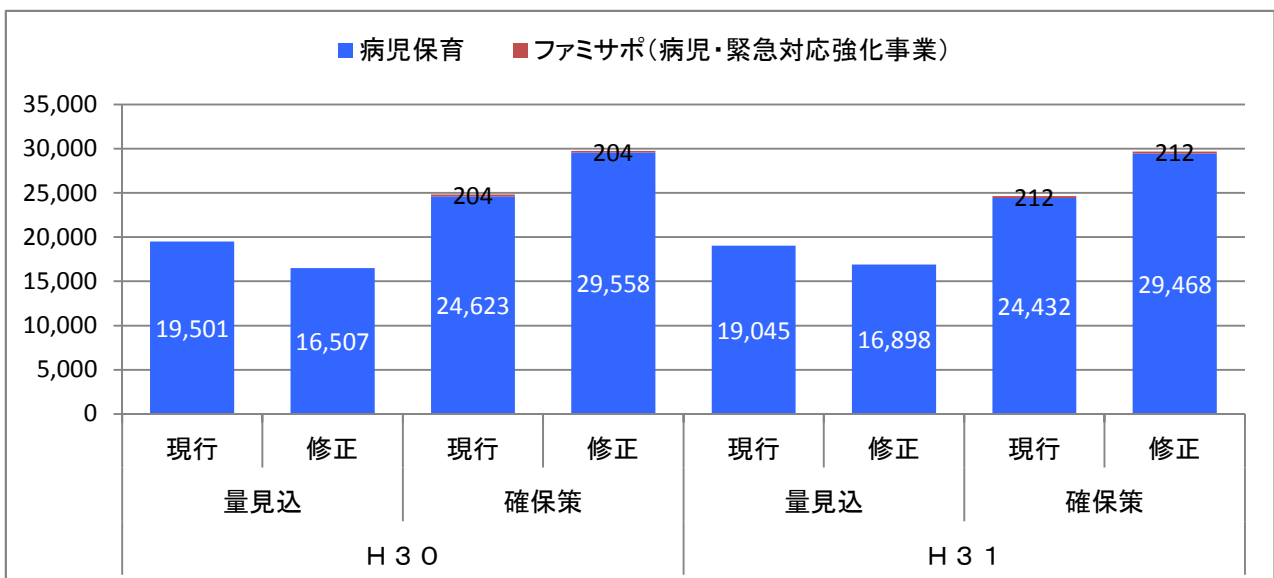
◆一時預かり事業(在園児対象)



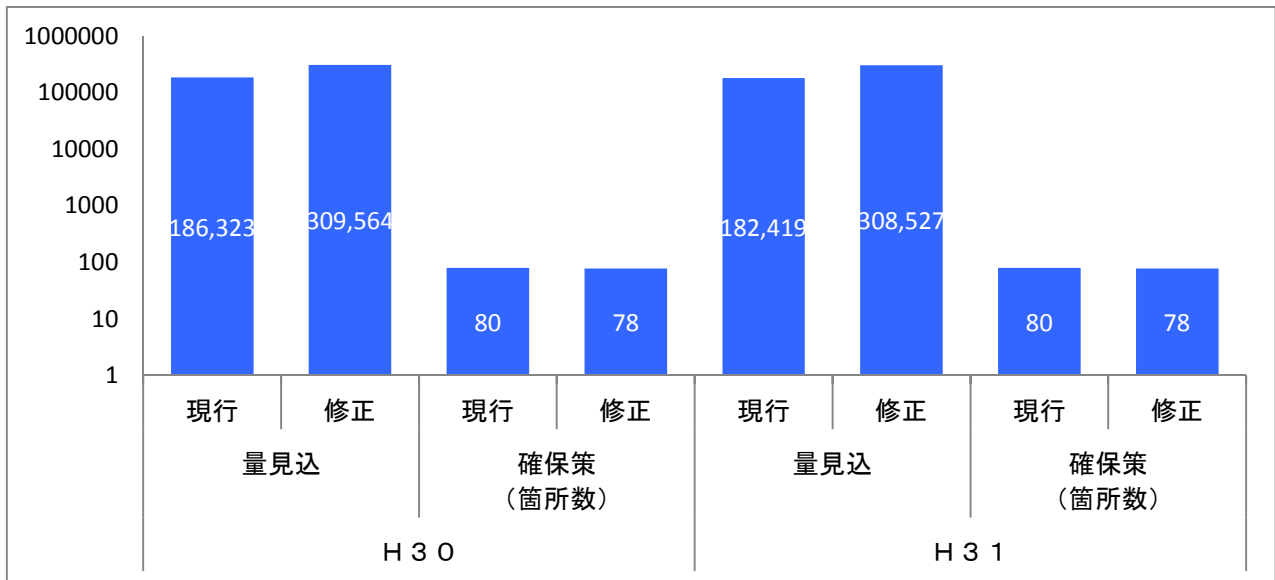
◆一時預かり事業(在園児以外、トワイライト、ファミサポ(病児以外))



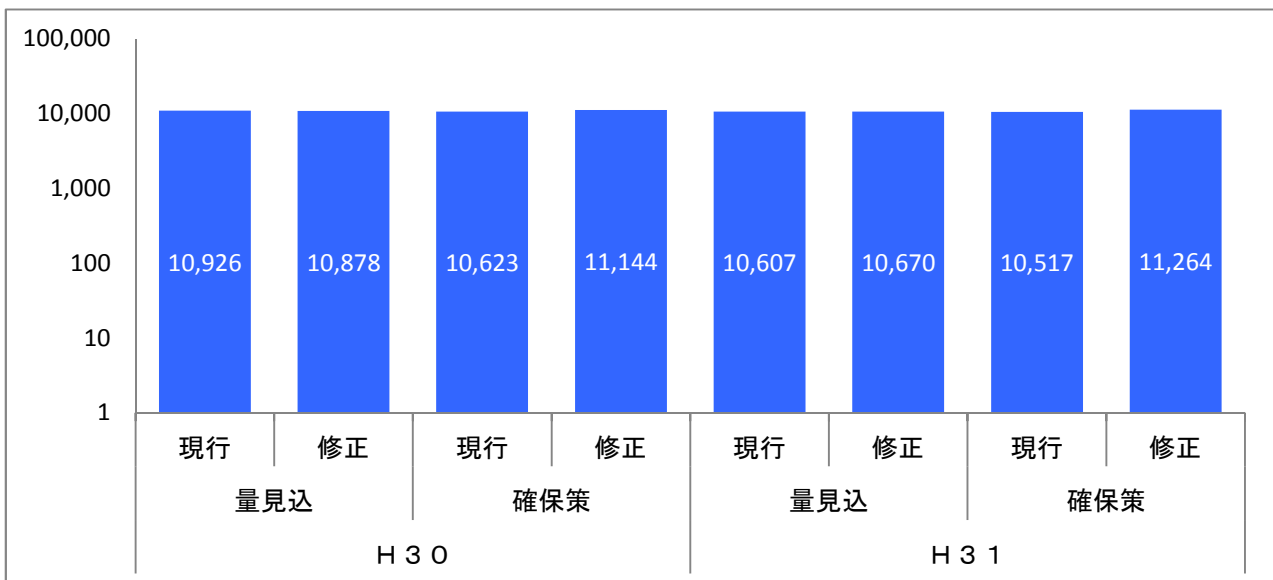
◆病児保育事業、ファミサポ(病児・緊急対応強化事業)



◆地域子育て支援拠点事業



◆放課後児童健全育成事業(放課後児童クラブ)



(上段:現行 下段:平成30年3月修正)

児童数

市町村	平成30年度					平成31年度				
	0歳 人	1・2歳 人	3-5歳 人	6-8歳 人	9-11歳 人	0歳 人	1・2歳 人	3-5歳 人	6-8歳 人	9-11歳 人
秋田市	1,828	3,841	5,905	6,514	7,016	1,770	3,720	5,729	6,341	6,846
	2,046	4,208	6,824	7,165	7,444	1,986	4,137	6,697	6,997	7,424
能代市	245	556	961	1,023	1,097	236	535	928	994	1,062
	264	527	846	987	1,176	264	533	819	945	1,119
横手市	443	948	1,555	1,890	2,039	419	896	1,490	1,772	1,975
	443	948	1,555	1,890	2,039	419	896	1,490	1,772	1,975
大館市	552	820	1,370	1,466	1,503	534	793	1,326	1,420	1,455
	580	806	1,280	1,461	1,637	547	800	1,235	1,395	1,605
男鹿市	95	186	325	404	419	92	178	318	380	392
	95	210	361	408	464	95	199	336	400	425
湯沢市	220	445	720	814	884	220	450	696	763	856
	190	414	761	814	894	190	395	707	804	866
鹿角市	177	381	618	686	694	172	373	609	650	686
	148	315	618	686	694	142	315	609	609	686
由利本荘市	441	933	1,502	1,669	1,831	425	898	1,471	1,537	1,837
	441	933	1,502	1,669	1,831	425	898	1,471	1,537	1,837
潟上市	166	366	633	648	766	160	356	605	679	703
	192	399	634	654	784	182	395	602	686	722
大仙市	469	988	1,584	1,701	1,870	460	976	1,561	1,667	1,806
	469	988	1,584	1,672	1,831	460	976	1,561	1,628	1,779
北秋田市	166	341	518	555	621	163	335	528	522	607
	152	288	515	574	593	149	282	524	539	579
にかほ市	129	281	458	524	569	127	269	447	512	527
	129	281	458	524	569	127	269	447	512	527
仙北市	145	300	456	522	621	143	294	461	493	559
	145	300	456	522	621	143	294	461	493	559

(上段:現行 下段:平成30年3月修正)

児童数

市町村	平成30年度					平成31年度				
	0歳 人	1・2歳 人	3-5歳 人	6-8歳 人	9-11歳 人	0歳 人	1・2歳 人	3-5歳 人	6-8歳 人	9-11歳 人
小坂町	20	42	56	78	101	20	40	57	64	101
	20	42	56	78	101	20	40	57	64	101
上小阿仁村	6	13	26	23	27	5	13	22	26	25
	8	8	28	24	28	4	14	20	26	26
藤里町	10	23	42	50	59	9	21	39	47	58
	10	28	46	50	58	9	20	45	48	59
三種町	68	152	272	313	339	67	147	271	312	316
	62	138	252	262	314	60	134	249	251	285
八峰町	25	53	76	102	142	25	52	77	91	135
	25	53	76	102	142	25	52	77	91	135
五城目町	38	86	160	169	142	36	81	154	180	142
	34	84	133	140	138	36	78	128	148	128
八郎潟町	19	46	77	101	119	18	43	78	89	107
	19	46	90	100	113	18	37	92	90	100
井川町	17	37	60	77	68	16	35	64	62	84
	20	34	58	79	91	15	37	60	63	85
大潟村	19	46	86	83	97	17	44	79	92	88
	19	40	70	80	95	19	41	58	87	86
美郷町	93	200	352	396	441	90	193	338	392	421
	93	200	352	396	441	90	193	338	392	421
羽後町	81	177	257	314	298	81	173	249	296	277
	81	177	257	314	298	81	173	249	296	277
東成瀬村	15	26	39	40	59	13	25	40	43	56
	8	19	33	35	43	7	19	34	38	41
25市町村	5,487	11,287	18,108	20,162	21,822	5,318	10,940	17,637	19,424	21,121
	5,693	11,486	18,845	20,686	22,439	5,513	11,227	18,366	19,911	21,847

(上段:現行 下段:平成30年3月修正)

教育・保育の需給状況(1号認定及び2号認定)

市町村	30年度									
	量の見込み				確保方策					
	1号認定 人	2号認定 人	教育ニーズ		人	特定教育・保育施設			確認を受け ない幼稚園 人	認可外保育 施設 人
			人	人		1号認定 人	2号認定 人			
秋田市	2,133	3,498	1,043	2,455	7,897	6,167	1,712	4,455	1,685	45
	2,799	3,551	0	3,551	7,642	5,781	1,970	3,811	1,861	0
能代市	191	769	95	674	1,069	1,069	266	803	0	0
	148	698	0	698	978	978	181	797	0	0
横手市	168	1,348	121	1,227	1,835	1,835	260	1,575	0	0
	168	1,348	121	1,227	1,805	1,805	200	1,605	0	0
大館市	239	1,131	291	840	2,045	1,495	506	989	70	480
	202	1,078	271	807	1,777	1,316	228	1,088	0	461
男鹿市	115	267	46	221	382	382	161	221	0	0
	115	267	46	221	382	382	161	221	0	0
湯沢市	203	489	40	449	863	863	311	552	0	0
	214	559	40	519	819	819	272	547	0	0
鹿角市	53	637	0	637	721	721	65	656	0	0
	53	637	0	637	707	707	75	632	0	0
由利本荘市	209	1,233	96	1,137	1,743	1,743	415	1,328	0	0
	209	1,233	96	1,137	1,743	1,743	415	1,328	0	0
潟上市	264	362	7	355	626	626	264	362	0	0
	178	404	8	396	795	795	350	445	0	0
大仙市	132	1,375	192	1,183	1,768	1,748	320	1,428	0	20
	132	1,292	68	1,224	1,666	1,606	225	1,381	0	60
北秋田市	16	473	12	461	570	570	50	520	0	0
	30	440	0	440	617	617	30	587	0	0
にかほ市	18	431	55	376	496	496	20	476	0	0
	73	431	55	376	496	496	80	416	0	0
仙北市	31	411	40	371	725	630	130	500	80	15
	31	411	40	371	670	570	122	448	80	20

教育・保育の需給状況(1号認定及び2号認定)

市町村	30年度									
	量の見込み				確保方策					
	1号認定	2号認定	特定教育・保育施設		確認を 受けない 幼稚園	認可外保 育施設				
			教育ニーズ	その他			1号認定	2号認定	人	人
人	人	人	人	人	人	人	人	人	人	人
小坂町	6	46	0	46	52	52	0	52	0	0
	6	46	0	46	52	52	0	52	0	0
上小阿仁村	0	25	0	25	36	36	6	30	0	0
	0	25	0	25	46	46	10	36	0	0
藤里町	7	35	35	0	42	42	42	0	0	0
	46	0	0	0	46	46	46	0	0	0
三種町	6	252	4	248	285	285	15	270	0	0
	6	252	4	248	285	285	15	270	0	0
八峰町	7	69	21	48	76	76	7	69	0	0
	7	69	21	48	76	76	7	69	0	0
五城目町	17	140	14	126	157	157	17	140	0	0
	28	105	10	95	133	133	28	105	0	0
八郎潟町	10	68	34	34	78	78	10	68	0	0
	10	68	34	34	44	44	10	34	0	0
井川町	18	39	15	24	190	190	140	50	0	0
	22	40	15	25	190	190	140	50	0	0
大潟村	26	56	32	24	82	82	26	56	0	0
	26	56	32	24	82	82	26	56	0	0
美郷町	24	330	31	299	352	352	123	229	0	0
	129	500	0	500	880	880	220	660	0	0
羽後町	10	245	10	235	245	245	35	210	0	0
	10	245	10	235	280	280	35	245	0	0
東成瀬村	0	33	2	31	33	33	0	33	0	0
	0	33	2	31	33	33	0	33	0	0
25市町村	3,903	13,762	2,236	11,526	22,368	19,973	4,901	15,072	1,835	560
	4,642	13,788	873	12,915	22,244	19,762	4,846	14,916	1,941	541

(上段:現行 下段:平成30年3月修正)

教育・保育の需給状況(1号認定及び2号認定)

市町村	31年度									
	量の見込み				確保方策					
	1号認定	2号認定	教育ニーズ			特定教育・保育施設			確認を受けない幼稚園	認可外保育施設
			教育ニーズ	その他		1号認定	2号認定			
人	人	人	人	人	人	人	人	人	人	
秋田市	2,068	3,394	1,011	2,383	7,897	6,167	1,743	4,424	1,685	45
	2,669	3,575	0	3,575	7,687	5,826	1,970	3,856	1,861	0
能代市	185	743	92	651	1,069	1,069	266	803	0	0
	143	676	0	676	978	978	181	797	0	0
横手市	161	1,292	116	1,176	1,835	1,835	260	1,575	0	0
	161	1,292	116	1,176	1,805	1,805	200	1,605	0	0
大館市	232	1,094	281	813	2,045	1,495	506	989	70	480
	195	1,040	261	779	1,756	1,295	207	1,088	0	461
男鹿市	113	262	44	218	375	375	157	218	0	0
	113	262	44	218	375	375	157	218	0	0
湯沢市	193	475	40	435	863	863	311	552	0	0
	199	520	40	480	819	819	272	547	0	0
鹿角市	53	637	0	637	721	721	65	656	0	0
	53	637	0	637	707	707	75	632	0	0
由利本荘市	202	1,209	94	1,115	1,743	1,743	415	1,328	0	0
	202	1,209	94	1,115	1,743	1,743	415	1,328	0	0
潟上市	252	346	7	339	598	598	252	346	0	0
	178	404	8	396	795	795	350	445	0	0
大仙市	130	1,355	188	1,167	1,768	1,748	320	1,428	0	20
	130	1,262	70	1,192	1,594	1,564	235	1,329	0	30
北秋田市	16	482	12	470	570	570	50	520	0	0
	30	440	0	440	617	617	30	587	0	0
にかほ市	18	422	54	368	496	496	20	476	0	0
	72	422	54	368	496	496	80	416	0	0
仙北市	31	417	41	376	725	630	130	500	80	15
	31	417	41	376	670	570	122	448	80	20

(上段:現行 下段:平成30年3月修正)

教育・保育の需給状況(1号認定及び2号認定)

市町村	31年度									
	量の見込み				確保方策					
	1号認定	2号認定	特定教育・保育施設		確認を受け ない幼稚園	認可外保育 施設				
			教育ニーズ	その他			1号認定	2号認定		
人	人	人	人	人	人	人	人	人	人	
小坂町	6	46	0	46	52	52	0	52	0	0
	6	46	0	46	52	52	0	52	0	0
上小阿仁村	0	21	0	21	36	36	6	30	0	0
	0	21	0	21	46	46	10	36	0	0
藤里町	6	33	33	0	39	39	39	0	0	0
	45	0	0	0	45	45	45	0	0	0
三種町	6	249	4	245	275	275	15	260	0	0
	6	249	4	245	275	275	15	260	0	0
八峰町	7	70	21	49	77	77	7	70	0	0
	7	70	21	49	77	77	7	70	0	0
五城目町	16	136	14	122	152	152	16	136	0	0
	28	106	12	94	134	134	28	106	0	0
八郎潟町	10	70	35	35	80	80	10	70	0	0
	10	70	35	35	45	45	10	35	0	0
井川町	18	40	15	25	190	190	140	50	0	0
	20	40	15	25	190	190	140	50	0	0
大潟村	23	53	30	23	76	76	23	53	0	0
	23	53	30	23	76	76	23	53	0	0
美郷町	22	317	29	288	338	338	118	220	0	0
	120	500	0	500	880	880	220	660	0	0
羽後町	10	240	10	230	240	240	35	205	0	0
	10	240	10	230	275	275	35	240	0	0
東成瀬村	0	34	2	32	34	34	0	34	0	0
	0	34	2	32	34	34	0	34	0	0
25市町村	3,778	13,437	2,173	11,264	22,294	19,899	4,904	14,995	1,835	560
	4,451	13,585	857	12,728	22,171	19,719	4,827	14,892	1,941	511

(上段:現行 下段:平成30年3月修正)

教育・保育の需給状況(3号認定(0歳))

市町村	30年度									
	量の見込み 人	確保方策							企業主導 型保育施設 人	認可外保 育施設 人
		特定教育・ 保育施設 人	地域型保育 人				事業所内 保育 人			
			小規模保 育 人	家庭的保 育 人	居宅訪問 型保育 人					
秋田市	619	924	849	53	38	0	0	15	-	22
	1,342	1,291	1,170	104	72	0	0	32	17	0
能代市	104	138	138	0	0	0	0	0	-	0
	67	125	125	0	0	0	0	0	0	0
横手市	306	365	365	0	0	0	0	0	-	0
	306	318	315	3	0	0	0	3	0	0
大館市	177	171	134	0	0	0	0	0	-	37
	195	194	142	5	5	0	0	0	3	44
男鹿市	21	21	21	0	0	0	0	0	-	0
	21	21	21	0	0	0	0	0	0	0
湯沢市	113	116	116	0	0	0	0	0	-	0
	126	108	108	0	0	0	0	0	0	0
鹿角市	85	109	102	0	0	0	0	0	-	7
	85	96	92	0	0	0	0	0	0	4
由利本荘市	184	330	330	0	0	0	0	0	-	0
	184	330	330	0	0	0	0	0	0	0
潟上市	34	34	34	0	0	0	0	0	-	0
	51	97	81	6	0	0	0	6	10	0
大仙市	198	264	258	6	6	0	0	0	-	0
	326	248	239	5	3	0	0	2	4	0
北秋田市	134	150	150	0	0	0	0	0	-	0
	100	112	112	0	0	0	0	0	0	0
にかほ市	88	94	94	0	0	0	0	0	-	0
	88	94	94	0	0	0	0	0	0	0
仙北市	61	68	66	1	0	1	0	0	-	1
	61	74	72	1	0	1	0	0	0	1

(上段:現行 下段:平成30年3月修正)

教育・保育の需給状況(3号認定(0歳))

市町村	30年度										
	量の見込み	確保方策								企業主導型保育施設	認可外保育施設
		特定教育・保育施設	地域型保育				事業所内保育				
			小規模保育	家庭的保育	居宅訪問型保育	事業所内保育					
人	人	人	人	人	人	人	人	人	人		
小坂町	8	8	8	0	0	0	0	0	0	-	0
	8	8	8	0	0	0	0	0	0	0	0
上小阿仁村	4	6	6	0	0	0	0	0	0	-	0
	4	6	6	0	0	0	0	0	0	0	0
藤里町	10	10	10	0	0	0	0	0	0	-	0
	10	10	10	0	0	0	0	0	0	0	0
三種町	64	70	70	0	0	0	0	0	0	-	0
	58	63	60	3	3	0	0	0	0	0	0
八峰町	13	13	13	0	0	0	0	0	0	-	0
	13	13	13	0	0	0	0	0	0	0	0
五城目町	32	32	32	0	0	0	0	0	0	-	0
	32	32	32	0	0	0	0	0	0	0	0
八郎潟町	15	15	15	0	0	0	0	0	0	-	0
	15	15	15	0	0	0	0	0	0	0	0
井川町	7	7	7	0	0	0	0	0	0	-	0
	15	15	15	0	0	0	0	0	0	0	0
大潟村	15	7	7	0	0	0	0	0	0	-	0
	7	7	7	0	0	0	0	0	0	0	0
美郷町	83	53	53	0	0	0	0	0	0	-	0
	70	75	75	0	0	0	0	0	0	0	0
羽後町	25	30	30	0	0	0	0	0	0	-	0
	30	30	30	0	0	0	0	0	0	0	0
東成瀬村	8	8	8	0	0	0	0	0	0	-	0
	8	8	8	0	0	0	0	0	0	0	0
25市町村	2,408	3,043	2,916	60	44	1	0	15	0		67
	3,222	3,390	3,180	127	83	1	0	43	34		49

(上段:現行 下段:平成30年3月修正)

教育・保育の需給状況(3号認定(0歳))

市町村	31年度										
	量の見込み	確保方策								企業主導型保育施設	認可外保育施設
		特定教育・保育施設	地域型保育				事業所内保育				
人	人	人	人	人	人	人	人	人	人	人	
秋田市	600	924	849	53	38	0	0	15	-	22	
	1,353	1,331	1,186	104	72	0	0	32	41	0	
能代市	111	138	138	0	0	0	0	0	-	0	
	67	125	125	0	0	0	0	0	0	0	
横手市	289	365	365	0	0	0	0	0	-	0	
	289	318	315	3	0	0	0	3	0	0	
大館市	171	171	134	0	0	0	0	0	-	37	
	184	196	144	5	5	0	0	0	3	44	
男鹿市	20	20	20	0	0	0	0	0	-	0	
	20	20	20	0	0	0	0	0	0	0	
湯沢市	113	116	116	0	0	0	0	0	-	0	
	126	108	108	0	0	0	0	0	0	0	
鹿角市	85	109	102	0	0	0	0	0	-	7	
	85	96	92	0	0	0	0	0	0	4	
由利本荘市	176	330	330	0	0	0	0	0	-	0	
	176	330	330	0	0	0	0	0	0	0	
潟上市	33	33	33	0	0	0	0	0	-	0	
	51	102	81	11	0	5	0	6	10	0	
大仙市	194	264	258	6	6	0	0	0	-	0	
	317	316	307	5	3	0	0	2	4	0	
北秋田市	131	150	150	0	0	0	0	0	-	0	
	100	112	112	0	0	0	0	0	0	0	
にかほ市	87	94	94	0	0	0	0	0	-	0	
	87	94	94	0	0	0	0	0	0	0	
仙北市	60	68	66	1	0	1	0	0	-	1	
	60	74	72	1	0	1	0	0	0	1	

(上段:現行 下段:平成30年3月修正)

教育・保育の需給状況(3号認定(0歳))

市町村	31年度										
	量の見込み	確保方策								企業主導型保育施設	認可外保育施設
		特定教育・保育施設	地域型保育				事業所内保育				
			小規模保育	家庭的保育	居宅訪問型保育	事業所内保育					
人	人	人	人	人	人	人	人	人	人		
小坂町	8	8	8	0	0	0	0	0	0	-	0
	8	8	8	0	0	0	0	0	0	0	0
上小阿仁村	4	6	6	0	0	0	0	0	0	-	0
	4	6	6	0	0	0	0	0	0	0	0
藤里町	9	9	9	0	0	0	0	0	0	-	0
	9	9	9	0	0	0	0	0	0	0	0
三種町	62	70	70	0	0	0	0	0	0	-	0
	56	63	60	3	3	0	0	0	0	0	0
八峰町	13	13	13	0	0	0	0	0	0	-	0
	13	13	13	0	0	0	0	0	0	0	0
五城目町	30	30	30	0	0	0	0	0	0	-	0
	30	30	30	0	0	0	0	0	0	0	0
八郎潟町	15	15	15	0	0	0	0	0	0	-	0
	15	15	15	0	0	0	0	0	0	0	0
井川町	6	6	6	0	0	0	0	0	0	-	0
	12	12	12	0	0	0	0	0	0	0	0
大潟村	13	7	7	0	0	0	0	0	0	-	0
	7	7	7	0	0	0	0	0	0	0	0
美郷町	81	52	52	0	0	0	0	0	0	-	0
	70	75	75	0	0	0	0	0	0	0	0
羽後町	20	25	25	0	0	0	0	0	0	-	0
	25	25	25	0	0	0	0	0	0	0	0
東成瀬村	7	7	7	0	0	0	0	0	0	-	0
	7	7	7	0	0	0	0	0	0	0	0
25市町村	2,338	3,030	2,903	60	44	1	0	15	0	0	67
	3,171	3,492	3,253	132	83	6	0	43	58	49	

(上段:現行 下段:平成30年3月修正)

教育・保育の需給状況(3号認定(1・2歳))

市町村	30年度									
	量の見込み 人	確保方策							企業主導 型保育施設 人	認可外保 育施設 人
		特定教育・ 保育施設 人	地域型保育 人				事業所内 保育 人			
			小規模保 育 人	家庭的保 育 人	居宅訪問 型保育 人					
秋田市	2,213	2,304	2,077	156	105	0	0	51	-	71
	2,529	2,907	2,614	265	189	0	0	76	28	0
能代市	350	379	379	0	0	0	0	0	-	0
	379	358	358	0	0	0	0	0	0	0
横手市	783	900	900	0	0	0	0	0	-	0
	783	889	880	9	0	0	0	9	0	0
大館市	509	637	546	0	0	0	0	0	-	91
	608	601	549	10	10	0	0	0	6	36
男鹿市	122	122	122	0	0	0	0	0	-	0
	122	122	122	0	0	0	0	0	0	0
湯沢市	270	289	289	0	0	0	0	0	-	0
	252	316	316	0	0	0	0	0	0	0
鹿角市	294	314	307	0	0	0	0	0	-	7
	294	316	311	0	0	0	0	0	0	5
由利本荘市	670	752	752	0	0	0	0	0	-	0
	670	752	752	0	0	0	0	0	0	0
潟上市	182	182	182	0	0	0	0	0	-	0
	218	266	244	13	0	0	0	13	9	0
大仙市	745	780	766	12	12	0	0	0	-	2
	766	825	790	14	9	0	0	5	1	20
北秋田市	296	320	320	0	0	0	0	0	-	0
	260	287	287	0	0	0	0	0	0	0
にかほ市	209	225	225	0	0	0	0	0	-	0
	209	225	225	0	0	0	0	0	0	0
仙北市	224	257	253	2	0	2	0	0	-	2
	224	251	247	2	0	2	0	0	0	2

(上段:現行 下段:平成30年3月修正)

教育・保育の需給状況(3号認定(1・2歳))

市町村	30年度										
	量の見込み	確保方策								企業主導型保育施設	認可外保育施設
		特定教育・保育施設	地域型保育				事業所内保育				
			小規模保育	家庭的保育	居宅訪問型保育	事業所内保育					
人	人	人	人	人	人	人	人	人	人		
小坂町	27	27	27	0	0	0	0	0	0	-	0
	27	27	27	0	0	0	0	0	0	0	0
上小阿仁村	11	18	18	0	0	0	0	0	0	-	0
	11	18	18	0	0	0	0	0	0	0	0
藤里町	23	23	23	0	0	0	0	0	0	-	0
	28	28	28	0	0	0	0	0	0	0	0
三種町	138	150	150	0	0	0	0	0	0	-	0
	138	139	130	9	9	0	0	0	0	0	0
八峰町	41	41	41	0	0	0	0	0	0	-	0
	41	41	41	0	0	0	0	0	0	0	0
五城目町	73	73	73	0	0	0	0	0	0	-	0
	73	73	73	0	0	0	0	0	0	0	0
八郎潟町	38	38	38	0	0	0	0	0	0	-	0
	38	38	38	0	0	0	0	0	0	0	0
井川町	14	14	14	0	0	0	0	0	0	-	0
	24	24	24	0	0	0	0	0	0	0	0
大潟村	38	38	38	0	0	0	0	0	0	-	0
	38	38	38	0	0	0	0	0	0	0	0
美郷町	191	122	122	0	0	0	0	0	0	-	0
	170	210	210	0	0	0	0	0	0	0	0
羽後町	110	110	110	0	0	0	0	0	0	-	0
	110	110	110	0	0	0	0	0	0	0	0
東成瀬村	19	19	19	0	0	0	0	0	0	-	0
	19	19	19	0	0	0	0	0	0	0	0
25市町村	7,590	8,134	7,791	170	117	2	0	51	0	0	173
	8,031	8,880	8,451	322	217	2	0	103	44	63	

(上段:現行 下段:平成30年3月修正)

教育・保育の需給状況(3号認定(1・2歳))

市町村	31年度									
	量の見込み	確保方策							企業主導型保育施設	認可外保育施設
		特定教育・保育施設	地域型保育				事業所内保育			
人	人	人	人	小規模保育	家庭的保育	居宅訪問型保育	事業所内保育	人	人	
秋田市	2,143	2,304	2,077	156	105	0	0	51	-	71
	2,544	2,975	2,648	265	189	0	0	76	62	0
能代市	337	379	379	0	0	0	0	0	-	0
	384	358	358	0	0	0	0	0	0	0
横手市	740	900	900	0	0	0	0	0	-	0
	740	889	880	9	0	0	0	9	0	0
大館市	493	637	546	0	0	0	0	0	-	91
	604	610	558	10	10	0	0	0	6	36
男鹿市	119	119	119	0	0	0	0	0	-	0
	119	119	119	0	0	0	0	0	0	0
湯沢市	273	289	289	0	0	0	0	0	-	0
	241	316	316	0	0	0	0	0	0	0
鹿角市	294	314	307	0	0	0	0	0	-	7
	294	316	311	0	0	0	0	0	0	5
由利本荘市	645	752	752	0	0	0	0	0	-	0
	645	752	752	0	0	0	0	0	0	0
潟上市	178	178	178	0	0	0	0	0	-	0
	218	266	244	13	0	0	0	13	9	0
大仙市	736	780	766	12	12	0	0	0	-	2
	763	829	804	14	9	0	0	5	1	10
北秋田市	291	320	320	0	0	0	0	0	-	0
	260	287	287	0	0	0	0	0	0	0
にかほ市	200	225	225	0	0	0	0	0	-	0
	200	225	225	0	0	0	0	0	0	0
仙北市	219	257	253	2	0	2	0	0	-	2
	219	251	247	2	0	2	0	0	0	2

(上段:現行 下段:平成30年3月修正)

教育・保育の需給状況(3号認定(1・2歳))

市町村	31年度										
	量の見込み	確保方策								企業主導型保育施設	認可外保育施設
		特定教育・保育施設	地域型保育				事業所内保育				
			小規模保育	家庭的保育	居宅訪問型保育	事業所内保育					
人	人	人	人	人	人	人	人	人	人		
小坂町	26	26	26	0	0	0	0	0	0	-	0
	26	26	26	0	0	0	0	0	0	0	0
上小阿仁村	11	18	18	0	0	0	0	0	0	-	0
	11	18	18	0	0	0	0	0	0	0	0
藤里町	21	21	21	0	0	0	0	0	0	-	0
	20	20	20	0	0	0	0	0	0	0	0
三種町	134	140	140	0	0	0	0	0	0	-	0
	134	139	130	9	9	0	0	0	0	0	0
八峰町	39	39	39	0	0	0	0	0	0	-	0
	39	39	39	0	0	0	0	0	0	0	0
五城目町	69	69	69	0	0	0	0	0	0	-	0
	69	69	69	0	0	0	0	0	0	0	0
八郎潟町	36	36	36	0	0	0	0	0	0	-	0
	36	36	36	0	0	0	0	0	0	0	0
井川町	13	13	13	0	0	0	0	0	0	-	0
	24	24	24	0	0	0	0	0	0	0	0
大潟村	38	38	38	0	0	0	0	0	0	-	0
	38	38	38	0	0	0	0	0	0	0	0
美郷町	184	117	117	0	0	0	0	0	0	-	0
	170	210	210	0	0	0	0	0	0	0	0
羽後町	100	100	100	0	0	0	0	0	0	-	0
	100	100	100	0	0	0	0	0	0	0	0
東成瀬村	19	19	19	0	0	0	0	0	0	-	0
	19	19	19	0	0	0	0	0	0	0	0
25市町村	7,358	8,090	7,747	170	117	2	0	51	0		173
	7,917	8,931	8,478	322	217	2	0	103	78		53

(上段:現行 下段:平成30年3月修正)

延長保育事業

市町村	30年度			31年度		
	量の見込み 人	確保方策		量の見込み 人	確保方策	
		実人数 人	施設数 か所		実人数 人	施設数 か所
秋田市	902	902	71	873	873	71
	4,214	4,214	82	4,242	4,242	83
能代市	367	367	17	354	354	17
	1,108	1,108	18	1,108	1,108	18
横手市	1,216	2,840	30	1,228	2,840	30
	1,216	2,840	30	1,228	2,840	30
大館市	361	699	8	350	699	8
	465	1,706	17	450	1,717	17
男鹿市	133	133	7	129	129	7
	133	133	7	129	129	7
湯沢市	95	95	8	95	95	8
	95	95	13	95	95	13
鹿角市	283	350	11	278	350	11
	283	350	11	278	350	11
由利本荘市	451	451	24	447	447	24
	451	451	24	447	447	24
潟上市	155	155	8	150	150	8
	155	155	6	150	150	6
大仙市	952	960	19	938	950	19
	952	960	19	938	950	19
北秋田市	240	250	11	240	250	11
	400	800	11	400	800	11
にかほ市	266	266	9	258	258	9
	266	266	9	258	258	9
仙北市	170	0	0	170	0	0
	170	0	0	170	0	0

(上段:現行 下段:平成30年3月修正)

延長保育事業

市町村	30年度			31年度		
	量の見込み 人	確保方策		量の見込み 人	確保方策	
		実人数 人	施設数 か所		実人数 人	施設数 か所
小坂町	8	8	1	8	8	1
	8	8	1	8	8	1
上小阿仁村	5	5	1	5	5	1
	5	5	1	5	4	1
藤里町	1	33	1	1	30	1
	38	38	1	29	29	1
三種町	185	75	5	183	75	5
	185	75	5	183	75	5
八峰町	26	26	3	26	26	3
	26	26	3	26	26	3
五城目町	136	136	1	130	130	1
	136	136	1	130	130	1
八郎潟町	48	48	1	47	47	1
	38	38	1	37	37	1
井川町	10	10	1	10	10	1
	10	10	1	10	10	1
大潟村	0	0	0	0	0	0
	0	0	0	0	0	0
美郷町	234	112	3	226	114	3
	112	422	3	114	450	3
羽後町	125	125	2	120	120	2
	125	125	2	120	120	2
東成瀬村	15	15	1	15	15	1
	15	15	1	15	15	1
25市町村	6,384	8,061	243	6,281	7,975	243
	10,606	13,976	267	10,570	13,990	268

一時預かり事業 (幼稚園における在園児を対象とした一時預かり〔預かり保育〕)

市町村	30年度					31年度				
	量の見込み			確保方策		量の見込み			確保方策	
	人日	1号認定 人日	2号認定 人日	延べ人数 人日	施設数 か所	人日	1号認定 人日	2号認定 人日	延べ人数 人日	施設数 か所
秋田市	246,763	17,910	228,853	246,763	11	239,408	17,376	222,032	239,408	11
	44,373	22,186	22,187	44,373	25	40,113	20,056	20,057	40,113	25
能代市	15,838	1,313	14,525	15,838	6	15,294	1,268	14,026	15,294	6
	2,393	2,393	0	2,393	6	2,393	2,393	0	2,393	6
横手市	6,307	1,678	4,629	6,307	4	6,044	1,608	4,436	6,044	4
	6,307	1,678	4,629	6,307	4	6,044	1,608	4,436	6,044	4
大館市	24,245	24,245	0	106,260	7	23,535	23,535	0	106,260	7
	24,245	24,245	0	55,632	9	23,535	23,535	0	55,611	9
男鹿市	1,268	102	1,166	1,268	2	1,253	100	1,153	1,253	2
	1,268	102	1,166	1,268	2	1,253	100	1,153	1,253	2
湯沢市	120	60	60	120	2	120	60	60	120	2
	23,229	23,229	0	23,229	7	23,229	23,229	0	23,229	7
鹿角市	9,785	9,785	0	12,500	1	9,785	9,785	0	12,500	1
	9,785	9,785	0	12,500	1	9,785	9,785	0	12,500	1
由利本荘市	28,636	2,082	26,554	34,450	5	28,885	2,009	26,876	34,450	5
	28,636	2,082	26,554	34,450	5	28,885	2,009	26,876	34,450	5
潟上市	14,171	606	13,565	14,171	4	13,545	580	12,965	13,545	4
	14,171	606	13,565	14,171	4	13,545	580	12,965	13,545	4
大仙市	47,792	173	47,619	48,000	9	46,363	174	46,189	48,000	9
	47,792	173	47,619	48,000	9	46,363	174	46,189	48,000	9
北秋田市	2,643	2,643	0	3,000	1	2,694	2,694	0	3,000	1
	300	300	0	450	1	300	300	0	450	1
にかほ市	5,100	0	5,100	5,100	2	4,978	0	4,978	4,978	2
	5,100	0	5,100	5,100	2	4,978	0	4,978	4,978	2
仙北市	10,535	25	10,510	10,535	2	10,651	25	10,626	10,651	2
	10,535	25	10,510	10,535	5	10,651	25	10,626	10,651	5

一時預かり事業
(幼稚園における在園児を対象とした一時預かり〔預かり保育〕)

市町村	30年度					31年度				
	量の見込み			確保方策		量の見込み			確保方策	
	人日	1号認定 人日	2号認定 人日	延べ人数 人日	施設数 か所	人日	1号認定 人日	2号認定 人日	延べ人数 人日	施設数 か所
小坂町	246	0	246	0	0	244	0	244	0	0
	246	0	246	0	0	244	0	244	0	0
上小阿仁村	0	0	0	0	0	0	0	0	0	0
	0	0	0	0	0	0	0	0	0	0
藤里町	42	42	0	42	1	39	39	0	39	1
	42	42	0	42	1	39	39	0	39	1
三種町	1,034	0	1,034	2,600	1	1,030	0	1,030	2,600	1
	1,034	1,034	0	2,600	1	1,030	1,030	0	2,600	1
八峰町	1,680	420	1,260	1,680	1	1,680	420	1,260	1,680	1
	1,680	420	1,260	1,680	1	1,680	420	1,260	1,680	1
五城目町	0	0	0	0	0	0	0	0	0	0
	0	0	0	0	0	0	0	0	0	0
八郎潟町	8,088	153	7,935	3,417	1	8,192	154	8,038	3,502	1
	3,966	3,966	0	4,065	1	4,017	4,017	0	4,166	1
井川町	70	70	0	70	1	70	70	0	70	0
	120	120	0	120	1	120	120	0	120	1
大潟村	8,689	693	7,996	8,689	1	7,965	636	7,329	7,965	1
	4,151	4,151	0	4,151	1	3,439	3,439	0	3,439	1
美郷町	7,774	0	7,774	295	3	7,464	0	7,464	283	3
	1,481	206	1,275	1,481	3	1,473	198	1,275	1,473	3
羽後町	0	0	0	0	0	0	0	0	0	0
	0	0	0	0	0	0	0	0	0	0
東成瀬村	0	0	0	0	0	0	0	0	0	0
	0	0	0	0	0	0	0	0	0	0
25市町村	440,826	62,000	378,826	521,105	65	429,239	60,533	368,706	511,642	64
	230,854	96,743	134,111	272,547	89	223,116	93,057	130,059	266,734	89

(上段:現行 下段:平成30年3月修正)

**一時預かり事業(預かり保育以外)、子育て短期支援事業(トワイライトステイ)
子育て援助活動支援事業(病児・緊急対応強化事業以外かつ未就学児)**

市町村	30年度							31年度						
	量の 見込み	確保方策						量の 見込み	確保方策					
		一時預かり		ファミサポ	トワイライトステイ		一時預かり		ファミサポ	トワイライトステイ				
		延べ人数	施設数		延べ人数	施設数	延べ人数			施設数	延べ人数	施設数		
人日	人日	人日	か所	人日	人日	か所	人日	人日	人日	か所	人日	人日	か所	
秋田市	18,223	40,989	37,800	64	1,761	1,428	2	17,823	41,088	37,800	64	1,860	1,428	2
	10,198	41,771	37,800	55	2,543	1,428	2	9,927	41,898	37,800	55	2,670	1,428	2
能代市	2,567	2,567	2,567	17	0	0	0	2,473	2,473	2,473	17	0	0	0
	2,260	2,260	2,260	17	0	0	0	2,260	2,260	2,260	17	0	0	0
横手市	2,775	2,775	1,650	22	1,080	45	1	2,725	2,725	1,570	22	1,110	45	1
	2,615	2,615	1,650	22	920	45	1	2,555	2,555	1,570	22	940	45	1
大館市	11,968	13,780	7,400	3	4,555	1,825	1	11,597	13,780	7,400	3	4,555	1,825	1
	2,017	12,320	5,940	2	4,555	1,825	1	1,953	12,320	5,940	2	4,555	1,825	1
男鹿市	3	13	0	0	13	0	0	3	15	0	0	15	0	0
	3	13	0	0	13	0	0	3	15	0	0	15	0	0
湯沢市	1,650	2,260	1,650	13	610	0	0	1,650	2,260	1,650	13	610	0	0
	1,287	1,287	1,165	13	122	0	0	1,287	1,287	1,165	13	122	0	0
鹿角市	3,070	3,070	500	5	2,570	0	0	3,070	3,070	500	5	2,570	0	0
	3,070	3,070	500	5	2,570	0	0	3,070	3,070	500	5	2,570	0	0
由利本荘市	1,501	1,960	1,745	24	215	0	0	1,454	1,960	1,745	24	215	0	0
	1,501	1,960	1,745	24	215	0	0	1,454	1,960	1,745	24	215	0	0
潟上市	50	50	50	1	0	0	0	50	50	50	1	0	0	0
	1,200	1,250	1,200	4	50	0	0	1,500	1,550	1,500	4	50	0	0
大仙市	18,887	2,567	2,200	25	300	67	1	18,663	2,916	2,500	25	350	66	1
	1,300	1,600	1,500	25	100	0	0	1,300	1,600	1,500	25	100	0	0
北秋田市	3,348	4,000	4,000	8	0	0	1	3,352	4,000	4,000	8	0	0	1
	1,000	1,490	1,400	8	0	90	1	1,000	1,490	1,400	8	0	90	1
にかほ市	746	746	746	9	0	0	0	728	728	728	9	0	0	0
	746	746	746	4	0	0	0	728	728	728	4	0	0	0
仙北市	203	203	203	5	0	0	0	205	205	205	5	0	0	0
	203	203	203	5	0	0	0	205	205	205	5	0	0	0

(上段:現行 下段:平成30年3月修正)

一時預かり事業(預かり保育以外)、子育て短期支援事業(トワイライトステイ)
 子育て援助活動支援事業(病児・緊急対応強化事業以外かつ未就学児)

市町村	30年度							31年度						
	量の 見込み	確保方策						量の 見込み	確保方策					
		一時預かり		ファミサポ	トワイライトステイ		一時預かり		ファミサポ	トワイライトステイ				
		延べ人数	施設数		延べ人数	施設数	延べ人数			施設数	延べ人数	施設数		
人日	人日	人日	か所	人日	人日	か所	人日	人日	人日	か所	人日	人日	か所	
小坂町	246	0	0	0	0	0	0	244	0	0	0	0	0	0
	246	0	0	0	0	0	0	244	0	0	0	0	0	0
上小阿仁村	0	0	0	0	0	0	0	0	0	0	0	0	0	0
	0	0	0	0	0	0	0	0	0	0	0	0	0	0
藤里町	53	0	0	0	0	0	0	49	0	0	0	0	0	0
	0	0	0	0	0	0	0	0	0	0	0	0	0	0
三種町	1,990	80	80	4	0	0	0	1,961	80	80	4	0	0	0
	1,990	1,990	1,990	4	0	0	0	1,961	1,961	1,961	4	0	0	0
八峰町	180	180	180	3	0	0	0	180	180	180	3	0	0	0
	180	180	180	3	0	0	0	180	180	180	3	0	0	0
五城目町	0	0	0	0	0	0	0	0	0	0	0	0	0	0
	0	0	0	0	0	0	0	0	0	0	0	0	0	0
八郎潟町	1,195	119	119	1	0	0	0	1,165	116	116	1	0	0	0
	59	59	59	1	0	0	0	58	58	58	1	0	0	0
井川町	30	30	30	1	0	0	0	30	30	30	0	0	0	0
	50	50	50	1	0	0	0	50	50	50	1	0	0	0
大潟村	2,717	2,352	2,352	1	0	0	0	2,550	2,184	2,184	1	0	0	0
	696	696	696	1	0	0	0	674	674	674	1	0	0	0
美郷町	3,343	268	268	3	0	0	0	3,220	257	257	3	0	0	0
	370	354	354	3	0	0	0	0	354	354	3	0	0	0
羽後町	180	170	170	2	0	0	0	180	170	170	2	0	0	0
	180	170	170	2	0	0	0	180	170	170	2	0	0	0
東成瀬村	1,292	1,292	1,292	1	0	0	0	1,285	1,285	1,285	1	0	0	0
	1,292	1,292	1,292	1	0	0	0	1,285	1,285	1,285	1	0	0	0
25市町村	76,217	79,471	65,002	212	11,104	3,365	6	74,657	79,572	64,923	211	11,285	3,364	6
	32,463	75,376	60,900	200	11,088	3,388	5	31,874	75,670	61,045	200	11,237	3,388	5

(上段:現行 下段:平成30年3月修正)

病児保育事業、子育て援助活動支援事業(病児・緊急対応強化事業)

市町村	30年度									
	量の 見込み	確保方策								
		人日	人日	病児保育事業						ファミサポ 人日
				病児・病後児対応型		体調不良児対応型		非施設型(訪問型)		
延べ人数	施設数	延べ人数	施設数	延べ人数	施設数	延べ人数	施設数	人日		
秋田市	1,855	8,816	8,720	7,680	6	1,040	4	0	0	96
	3,253	11,881	11,785	7,360	6	4,425	5	0	0	96
能代市	1,813	2,241	2,241	1,758	2	483	4	0	0	0
	1,466	2,241	2,241	1,758	2	483	4	0	0	0
横手市	2,693	2,693	2,585	29	1	2,556	11	0	0	108
	3,334	4,584	4,476	1,920	2	2,556	11	0	0	108
大館市	858	2,368	2,368	2,368	2	0	0	0	0	0
	977	3,564	3,564	3,564	2	0	0	0	0	0
男鹿市	95	95	95	95	1	0	0	0	0	0
	95	95	95	95	1	0	0	0	0	0
湯沢市	620	620	620	380	2	240	1	0	0	0
	450	450	450	100	1	350	3	0	0	0
鹿角市	240	1,440	1,440	1,440	2	0	0	0	0	0
	240	1,440	1,440	1,440	2	0	0	0	0	0
由利本荘市	1,510	1,510	1,510	1,510	4	0	0	0	0	0
	1,510	1,510	1,510	1,510	4	0	0	0	0	0
潟上市	0	0	0	0	0	0	0	0	0	0
	0	0	0	0	0	0	0	0	0	0
大仙市	3,488	800	800	800	3	0	0	0	0	0
	800	860	860	860	3	0	0	0	0	0
北秋田市	1,568	2,000	2,000	2,000	8	0	8	0	0	0
	1,000	1,200	1,200	30	9	1,170	9	0	0	0
にかほ市	1,191	1,191	1,191	10	1	1,181	4	0	0	0
	1,191	1,191	1,191	10	1	1,181	4	0	0	0
仙北市	171	0	0	0	0	0	0	0	0	0
	171	0	0	0	0	0	0	0	0	0

(上段:現行 下段:平成30年3月修正)

病児保育事業、子育て援助活動支援事業(病児・緊急対応強化事業)

市町村	30年度									
	量の 見込み	確保方策								
		人日	人日	病児保育事業						ファミサポ 人日
				病児・病後児対応型		体調不良児対応型		非施設型(訪問型)		
人日	人日	延べ人数 人日	施設数 か所	延べ人数 人日	施設数 か所	延べ人数 人日	施設数 か所	人日		
小坂町	211	0	0	0	0	0	0	0	0	0
	211	211	211	211	0	0	0	0	0	0
上小阿仁村	0	0	0	0	0	0	0	0	0	0
	0	0	0	0	0	0	0	0	0	0
藤里町	255	0	0	0	0	0	0	0	0	0
	0	0	0	0	0	0	0	0	0	0
三種町	1,274	10	10	10	1	0	0	0	0	0
	1,274	0	0	0	0	0	0	0	0	0
八峰町	36	36	36	0	0	36	1	0	0	0
	36	36	36	0	0	36	1	0	0	0
五城目町	0	0	0	0	0	0	0	0	0	0
	0	0	0	0	0	0	0	0	0	0
八郎潟町	179	44	44	0	0	44	1	0	0	0
	111	111	111	0	0	111	1	0	0	0
井川町	100	0	0	0	0	0	0	0	0	0
	0	0	0	0	0	0	0	0	0	0
大潟村	0	0	0	0	0	0	0	0	0	0
	0	0	0	0	0	0	0	0	0	0
美郷町	956	575	575	0	0	575	3	0	0	0
	0	0	0	0	0	0	0	0	0	0
羽後町	270	270	270	0	0	270	2	0	0	0
	270	270	270	0	0	270	2	0	0	0
東成瀬村	118	118	118	118	1	0	0	0	0	0
	118	118	118	118	1	0	0	0	0	0
25市町村	19,501	24,827	24,623	18,198	34	6,425	39	0	0	204
	16,507	29,762	29,558	18,976	34	10,582	40	0	0	204

(上段:現行 下段:平成30年3月修正)

病児保育事業、子育て援助活動支援事業(病児・緊急対応強化事業)

31年度										
市町村	量の 見込み	確保方策								
		病児保育事業								ファミサポ
		病児・病後児対応型		体調不良児対応型		非施設型(訪問型)		人日		
		延べ人数	施設数	延べ人数	施設数	延べ人数	施設数			
人日	人日	人日	人日	か所	人日	か所	人日	か所	人日	
秋田市	1,805	8,821	8,720	7,680	6	1,040	4	0	0	101
	3,771	11,886	11,785	7,360	6	4,425	5	0	0	101
能代市	1,748	2,241	2,241	1,758	2	483	4	0	0	0
	1,466	2,241	2,241	1,758	2	483	4	0	0	0
横手市	2,573	2,573	2,462	29	1	2,433	11	0	0	111
	3,214	4,464	4,353	1,920	2	2,433	11	0	0	111
大館市	830	2,368	2,368	2,368	2	0	0	0	0	0
	947	3,564	3,564	3,564	2	0	0	0	0	0
男鹿市	93	93	93	93	1	0	0	0	0	0
	93	93	93	93	1	0	0	0	0	0
湯沢市	620	620	620	380	2	240	1	0	0	0
	550	550	550	200	2	350	3	0	0	0
鹿角市	250	1,440	1,440	1,440	2	0	0	0	0	0
	250	1,440	1,440	1,440	2	0	0	0	0	0
由利本荘市	1,488	1,488	1,488	1,488	4	0	0	0	0	0
	1,488	1,488	1,488	1,488	4	0	0	0	0	0
潟上市	0	0	0	0	0	0	0	0	0	0
	0	0	0	0	0	0	0	0	0	0
大仙市	3,428	800	800	800	3	0	0	0	0	0
	800	860	860	860	3	0	0	0	0	0
北秋田市	1,570	2,000	2,000	2,000	8	-	8	0	0	0
	1,000	1,200	1,200	30	9	1,170	9	0	0	0
にかほ市	1,157	1,157	1,157	10	1	1,147	4	0	0	0
	1,157	1,157	1,157	10	1	1,147	4	0	0	0
仙北市	170	0	0	0	0	0	0	0	0	0
	170	0	0	0	0	0	0	0	0	0

(上段:現行 下段:平成30年3月修正)

病児保育事業、子育て援助活動支援事業(病児・緊急対応強化事業)

31年度										
市町村	量の 見込み	確保方策								
		病児保育事業								ファミサポ
		病児・病後児対応型		体調不良児対応型		非施設型(訪問型)				
		延べ人数	施設数	延べ人数	施設数	延べ人数	施設数			
人日	人日	人日	人日	か所	人日	か所	人日	か所	人日	
小坂町	209	0	0	0	0	0	0	0	0	0
	209	209	209	209	0	0	0	0	0	0
上小阿仁村	0	0	0	0	0	0	0	0	0	0
	0	0	0	0	0	0	0	0	0	0
藤里町	234	0	0	0	0	0	0	0	0	0
	0	0	0	0	0	0	0	0	0	0
三種町	1,255	10	10	10	1	0	0	0	0	0
	1,255	0	0	0	0	0	0	0	0	0
八峰町	36	36	36	0	0	36	1	0	0	0
	36	36	36	0	0	36	1	0	0	0
五城目町	0	0	0	0	0	0	0	0	0	0
	0	0	0	0	0	0	0	0	0	0
八郎潟町	175	43	43	0	0	43	1	0	0	0
	108	108	108	0	0	108	1	0	0	0
井川町	100	0	0	0	0	0	0	0	0	0
	0	0	0	0	0	0	0	0	0	0
大潟村	0	0	0	0	0	0	0	0	0	0
	0	0	0	0	0	0	0	0	0	0
美郷町	920	570	570	0	0	570	3	0	0	0
	0	0	0	0	0	0	0	0	0	0
羽後町	270	270	270	0	0	270	2	0	0	0
	270	270	270	0	0	270	2	0	0	0
東成瀬村	114	114	114	114	1	0	0	0	0	0
	114	114	114	114	1	0	0	0	0	0
25市町村	19,045	24,644	24,432	18,170	34	6,262	39	0	0	212
	16,898	29,680	29,468	19,046	35	10,422	40	0	0	212

(上段:現行 下段:平成30年3月修正)

市町村	子育て援助活動支援事業 (病児・緊急対応以外の就学児)				子育て短期支援事業 (ショートステイ)					
	30年度		31年度		30年度			31年度		
	量の 見込み	確保 方策	量の 見込み	確保 方策	量の 見込み	確保方策		量の 見込み	確保方策	
						延べ人数	施設数		延べ人数	施設数
人日	人日	人日	人日	人日	人日	か所	人日	人日	か所	
秋田市	651	681	677	719	98	98	4	98	98	4
	520	520	546	546	98	98	4	98	98	4
能代市	411	411	401	401	0	0	0	0	0	0
	415	415	415	415	0	0	0	0	0	0
横手市	504	504	518	518	65	65	1	65	65	1
	654	654	668	668	65	65	2	65	65	2
大館市	594	1,685	575	1,685	273	0	0	273	0	0
	51	1,685	49	1,685	42	42	1	42	42	1
男鹿市	1	1	1	1	0	0	0	0	0	0
	1	1	1	1	0	0	0	0	0	0
湯沢市	10	10	10	10	0	0	1	0	0	1
	10	10	10	10	14	14	2	14	14	2
鹿角市	1,530	1,530	1,530	1,530	0	0	0	0	0	0
	1,530	1,530	1,530	1,530	0	0	0	0	0	0
由利本荘市	351	351	296	296	0	0	0	0	0	0
	351	351	296	296	0	0	0	0	0	0
潟上市	120	120	120	120	14	14	2	14	14	2
	150	150	150	150	14	14	3	14	14	3
大仙市	400	400	400	400	30	30	4	30	30	4
	400	400	400	400	30	30	4	30	30	4
北秋田市	0	0	0	0	0	10	1	0	10	1
	0	0	0	0	10	10	1	10	10	1
にかほ市	0	0	0	0	0	0	0	0	0	0
	0	0	0	0	0	0	0	0	0	0
仙北市	0	0	0	0	0	0	0	0	0	0
	0	0	0	0	0	0	0	0	0	0

(上段:現行 下段:平成30年3月修正)

市町村	子育て援助活動支援事業 (病児・緊急対応以外の就学児)				子育て短期支援事業 (ショートステイ)					
	30年度		31年度		30年度			31年度		
	量の 見込み	確保 方策	量の 見込み	確保 方策	量の 見込み	確保方策		量の 見込み	確保方策	
						延べ人数	施設数		延べ人数	施設数
人日	人日	人日	人日	人日	人日	か所	人日	人日	か所	
小坂町	0	0	0	0	0	0	0	0	0	0
	0	0	0	0	0	0	0	0	0	0
上小阿仁村	0	0	0	0	0	0	0	0	0	0
	0	0	0	0	0	0	0	0	0	0
藤里町	0	0	0	0	5	0	0	5	0	0
	0	0	0	0	0	0	0	0	0	0
三種町	0	0	0	0	0	0	0	0	0	0
	0	0	0	0	0	0	0	0	0	0
八峰町	0	0	0	0	0	0	0	0	0	0
	0	0	0	0	0	0	0	0	0	0
五城目町	0	0	0	0	0	0	0	0	0	0
	0	0	0	0	0	0	0	0	0	0
八郎潟町	0	0	0	0	0	0	0	0	0	0
	0	0	0	0	0	0	0	0	0	0
井川町	0	0	0	0	0	0	0	0	0	0
	0	0	0	0	0	0	0	0	0	0
大潟村	0	0	0	0	0	0	0	0	0	0
	0	0	0	0	0	0	0	0	0	0
美郷町	0	0	0	0	14	0	0	13	0	0
	0	0	0	0	0	0	0	0	0	0
羽後町	0	0	0	0	0	0	0	0	0	0
	0	0	0	0	0	0	0	0	0	0
東成瀬村	0	0	0	0	111	111	0	111	111	0
	0	0	0	0	102	102	1	99	99	1
25市町村	4,572	5,693	4,528	5,680	610	328	13	609	328	13
	4,082	5,716	4,065	5,701	375	375	18	372	372	18

地域子育て支援拠点事業

市町村	30年度				31年度			
	量の 見込み	確保方策			量の 見込み	確保方策		
		地域子育て支 援拠点事業	その他	人回		地域子育て支 援拠点事業	その他	人回
人回	か所	か所	か所	人回	か所	か所	か所	
秋田市	105,929	9	9	0	102,613	9	9	0
	193,536	9	9	0	193,536	9	9	0
能代市	14,880	3	3	0	14,316	3	3	0
	17,272	3	3	0	17,272	3	3	0
横手市	23,146	9	9	0	23,249	9	9	0
	23,146	9	9	0	23,249	9	9	0
大館市	879	4	3	1	852	4	3	1
	8,713	4	3	1	8,438	4	3	1
男鹿市	2,413	1	1	0	2,389	1	1	0
	2,413	1	1	0	2,389	1	1	0
湯沢市	4,834	4	4	0	4,870	4	4	0
	11,833	4	4	0	11,833	4	4	0
鹿角市	947	1	1	0	925	1	1	0
	947	1	1	0	925	1	1	0
由利本荘市	3,852	6	6	0	3,732	6	6	0
	3,852	6	6	0	3,722	6	6	0
潟上市	4,176	4	4	0	4,044	4	4	0
	6,900	4	4	0	6,900	4	4	0
大仙市	2,489	11	3	8	2,446	11	3	8
	2,489	11	3	8	2,446	11	3	8
北秋田市	8,688	4	4	0	8,688	4	4	0
	12,000	3	3	0	12,000	3	3	0
にかほ市	1,198	3	3	0	1,157	3	3	0
	1,198	3	3	0	1,157	3	3	0
仙北市	2,500	6	6	0	3,000	6	6	0
	2,500	6	6	0	3,000	6	6	0

(上段:現行 下段:平成30年3月修正)

地域子育て支援拠点事業

市町村	30年度				31年度			
	量の 見込み	確保方策			量の 見込み	確保方策		
		人回	地域子育て支援拠点事業 か所	その他 か所		人回	地域子育て支援拠点事業 か所	その他 か所
小坂町	792	1	0	1	768	1	0	1
	792	1	0	1	768	1	0	1
上小阿仁村	0	0	0	0	0	0	0	0
	0	0	0	0	0	0	0	0
藤里町	26	1	1	0	24	1	1	0
	0	0	0	0	0	0	0	0
三種町	1,380	3	3	0	1,344	3	3	0
	1,380	3	3	0	1,344	3	3	0
八峰町	960	1	1	0	960	1	1	0
	1,000	1	1	0	1,000	1	1	0
五城目町	792	1	1	0	768	1	1	0
	792	1	1	0	768	1	1	0
八郎潟町	1,104	1	1	0	1,020	1	1	0
	12,480	1	1	0	11,531	1	1	0
井川町	60	1	1	0	60	1	1	0
	130	1	1	0	130	1	1	0
大潟村	852	1	1	0	816	1	1	0
	852	1	1	0	816	1	1	0
美郷町	362	3	3	0	350	3	3	0
	1,275	3	3	0	1,275	3	3	0
羽後町	3,500	1	1	0	3,500	1	1	0
	3,500	1	1	0	3,500	1	1	0
東成瀬村	564	1	0	1	528	1	0	1
	564	1	0	1	528	1	0	1
25市町村	186,323	80	69	11	182,419	80	69	11
	309,564	78	67	11	308,527	78	67	11

(上段:現行 下段:平成30年3月修正)

利用者支援事業

市町村	30年度							31年度								
	量の 見込み	確保方策						量の 見込み	確保方策							
			利用者支援事業						その他		利用者支援事業					その他
			か所	基本型 か所	特定型 か所	母子保健 か所	か所				か所	基本型 か所	特定型 か所	母子保健 か所	か所	
秋田市	1	1	1	1	0	0	0	1	1	1	1	0	0	0		
	2	2	2	1	0	1	0	2	2	2	1	0	1	0		
能代市	0	0	0	0	0	0	0	0	0	0	0	0	0	0		
	1	1	1	0	0	1	0	1	1	1	0	0	1	0		
横手市	1	1	1	1	0	0	0	1	1	1	1	0	0	0		
	1	1	1	1	0	0	0	1	1	1	1	0	0	0		
大館市	1	1	1	0	1	0	0	1	1	1	0	1	0	0		
	2	2	2	0	1	1	0	2	2	2	0	1	1	0		
男鹿市	1	1	1	0	0	1	0	1	1	1	0	0	1	0		
	1	1	1	0	0	1	0	1	1	1	0	0	1	0		
湯沢市	0	0	0	0	0	0	0	0	0	0	0	0	0	0		
	1	1	1	0	0	1	0	1	1	1	0	0	1	0		
鹿角市	1	1	1	1	0	0	0	1	1	1	1	0	0	0		
	1	1	1	1	0	0	0	1	1	1	1	0	0	0		
由利本荘市	0	0	0	0	0	0	0	0	0	0	0	0	0	0		
	0	0	0	0	0	0	0	0	0	0	0	0	0	0		
潟上市	0	0	0	0	0	0	0	0	0	0	0	0	0	0		
	0	0	0	0	0	0	0	0	0	0	0	0	0	0		
大仙市	3	3	0	0	0	0	3	3	3	0	0	0	0	3		
	3	3	0	0	0	0	3	3	3	0	0	0	0	3		
北秋田市	0	0	0	0	0	0	0	0	0	0	0	0	0	0		
	0	0	0	0	0	0	0	0	0	0	0	0	0	0		
にかほ市	0	0	0	0	0	0	0	0	0	0	0	0	0	0		
	0	0	0	0	0	0	0	1	1	1	0	0	1	0		
仙北市	0	0	0	0	0	0	0	0	0	0	0	0	0	0		
	1	1	1	0	0	1	0	1	1	1	0	0	1	0		

(上段:現行 下段:平成30年3月修正)

利用者支援事業

市町村	30年度							31年度						
	量の 見込み	確保方策						量の 見込み	確保方策					
		か所	か所	利用者支援事業			その他 か所		か所	か所	利用者支援事業			その他 か所
				基本型 か所	特定型 か所	母子保健 か所					基本型 か所	特定型 か所	母子保健 か所	
小坂町	0	0	0	0	0	0	0	0	0	0	0	0	0	0
	0	0	0	0	0	0	0	0	0	0	0	0	0	0
上小阿仁村	0	0	0	0	0	0	0	0	0	0	0	0	0	0
	0	0	0	0	0	0	0	0	0	0	0	0	0	0
藤里町	0	0	0	0	0	0	0	0	0	0	0	0	0	0
	0	0	0	0	0	0	0	0	0	0	0	0	0	0
三種町	0	1	1	1	0	0	0	0	1	1	1	0	0	0
	0	0	0	0	0	0	0	0	0	0	0	0	0	0
八峰町	0	0	0	0	0	0	0	0	0	0	0	0	0	0
	0	0	0	0	0	0	0	0	0	0	0	0	0	0
五城目町	0	0	0	0	0	0	0	0	0	0	0	0	0	0
	0	0	0	0	0	0	0	0	0	0	0	0	0	0
八郎潟町	0	0	0	0	0	0	0	0	0	0	0	0	0	0
	0	0	0	0	0	0	0	0	0	0	0	0	0	0
井川町	0	0	0	0	0	0	0	0	0	0	0	0	0	0
	1	1	1	0	0	1	0	1	1	1	0	0	1	0
大潟村	0	0	0	0	0	0	0	0	0	0	0	0	0	0
	0	0	0	0	0	0	0	0	0	0	0	0	0	0
美郷町	0	0	0	0	0	0	0	0	0	0	0	0	0	0
	0	0	0	0	0	0	0	0	0	0	0	0	0	0
羽後町	0	0	0	0	0	0	0	0	0	0	0	0	0	0
	0	0	0	0	0	0	0	0	0	0	0	0	0	0
東成瀬村	0	0	0	0	0	0	0	0	0	0	0	0	0	0
	0	0	0	0	0	0	0	0	0	0	0	0	0	0
25市町村	8	9	6	4	1	1	3	8	9	6	4	1	1	3
	14	14	11	3	1	7	3	15	15	12	3	1	8	3

(上段:現行 下段:平成30年3月修正)

市町村	乳児家庭全戸訪問事業				養育支援訪問事業				妊産婦健診	
	30年度		31年度		30年度		31年度		30年度	31年度
	量の 見込み 人	事業実施 予定	量の 見込み 人	事業実施 予定	量の 見込み 人	事業実施 予定	量の 見込み 人	事業実施 予定	量の 見込み 人回	量の 見込み 人回
秋田市	1,828	1	1,770	1	15	1	15	1	27,132	26,448
	2,046	1	1,986	1	17	1	18	1	26,082	25,228
能代市	172	1	165	1	0	0	0	0	3,113	3,008
	230	1	230	1	0	0	0	0	3,886	3,886
横手市	463	1	439	1	0	0	0	0	6,482	6,146
	463	1	439	1	0	0	0	0	6,482	6,146
大館市	379	1	367	1	0	0	0	0	5,121	4,959
	395	1	370	1	0	0	0	0	5,447	5,226
男鹿市	95	1	92	1	8	1	8	1	1,330	1,288
	95	1	92	1	8	1	8	1	1,330	1,288
湯沢市	220	1	220	1	0	0	0	0	3,768	3,768
	190	1	190	1	0	0	0	0	3,768	3,768
鹿角市	133	1	129	1	0	0	0	0	2,737	2,669
	133	1	129	1	0	0	0	0	2,737	2,669
由利本荘市	432	1	416	1	7	1	6	1	5,247	5,067
	432	1	416	1	7	1	6	1	5,247	5,067
潟上市	200	1	200	1	7	1	7	1	3,000	3,000
	200	1	200	1	7	1	7	1	3,000	3,000
大仙市	469	1	460	1	10	1	10	1	6,566	6,440
	469	1	460	1	10	1	10	1	6,566	6,440
北秋田市	150	1	150	1	0	0	0	0	2,500	2,500
	160	1	160	1	0	0	0	0	2,500	2,500
にかほ市	127	1	125	1	0	0	0	0	1,995	1,965
	127	1	125	1	0	0	0	0	1,995	1,965
仙北市	143	1	141	1	0	0	0	0	2,044	2,072
	143	1	141	1	0	0	0	0	2,044	2,072

(上段:現行 下段:平成30年3月修正)

市町村	乳児家庭全戸訪問事業				養育支援訪問事業				妊産婦健診	
	30年度		31年度		30年度		31年度		30年度	31年度
	量の 見込み	事業実施 予定	量の 見込み	事業実施 予定	量の 見込み	事業実施 予定	量の 見込み	事業実施 予定	量の 見込み	量の 見込み
	人		人		人		人		人回	人回
小坂町	20	1	20	1	0	0	0	0	280	280
	20	1	20	1	0	0	0	0	360	360
上小阿仁村	6	1	5	1	0	0	0	0	144	144
	5	1	5	1	0	0	0	0	144	144
藤里町	10	1	9	1	0	0	0	0	140	126
	10	1	9	1	0	0	0	0	140	126
三種町	68	1	67	1	0	0	0	0	952	938
	68	1	67	1	0	0	0	0	952	938
八峰町	20	1	19	1	0	0	0	0	360	342
	20	1	19	1	0	0	0	0	320	310
五城目町	38	1	36	1	0	0	0	0	532	504
	38	1	36	1	0	0	0	0	532	504
八郎潟町	19	1	18	1	0	0	0	0	252	238
	19	1	18	1	0	0	0	0	252	238
井川町	17	1	16	1	0	0	0	0	238	224
	15	1	15	1	0	0	0	0	240	240
大潟村	21	1	18	1	0	0	0	0	294	252
	19	1	17	1	0	0	0	0	266	238
美郷町	100	1	100	1	0	0	0	0	1,400	1,400
	100	1	100	1	0	0	0	0	1,400	1,400
羽後町	80	1	80	1	0	0	0	0	1,120	1,120
	80	1	80	1	0	0	0	0	1,120	1,120
東成瀬村	11	1	10	1	0	0	1	1	308	294
	11	1	10	1	0	0	1	1	308	294
25市町村	5,221	25	5,072	25	47	5	47	6	77,055	75,192
	5,488	25	5,334	25	49	5	50	6	77,118	75,167

(上段:現行 下段:平成30年3月修正)

放課後児童健全育成事業(放課後児童クラブ)

市町村	30年度					31年度				
	量の見込み			確保方策		量の見込み			確保方策	
	人	小学 1～3 人	小学 4～6 人	登録 児童数 人	施設数 か所	人	小学 1～3 人	小学 4～6 人	登録 児童数 人	施設数 か所
秋田市	1,797	1,173	624	1,824	37	1,801	1,192	609	1,824	39
	1,659	1,336	323	1,879	43	1,750	1,413	337	2,080	47
能代市	482	343	139	532	14	458	332	126	535	16
	514	419	95	555	14	485	395	90	555	14
横手市	1,345	972	373	1,215	32	1,284	928	356	1,215	32
	1,385	1,025	360	1,387	34	1,324	972	352	1,387	34
大館市	1,033	830	203	1,100	19	1,002	805	197	1,100	19
	938	753	185	1,100	19	908	729	179	1,100	19
男鹿市	316	221	95	316	10	308	215	93	308	10
	316	221	95	316	10	308	215	93	308	10
湯沢市	610	445	165	610	15	580	430	150	580	15
	610	445	165	480	15	580	430	150	430	15
鹿角市	694	530	164	560	8	663	502	161	560	8
	694	530	164	560	8	663	502	161	560	8
由利本荘市	700	510	190	700	20	660	470	190	660	20
	700	510	190	700	20	660	470	190	660	20
潟上市	324	256	68	324	8	321	270	51	321	8
	324	256	68	324	11	321	270	51	321	11
大仙市	1,017	794	223	1,045	23	997	779	218	1,045	23
	1,042	866	176	1,040	30	1,014	843	171	1,065	31
北秋田市	584	355	229	600	11	562	334	228	600	11
	584	355	229	600	10	562	334	228	600	10
にかほ市	330	264	66	330	7	319	258	61	319	7
	330	264	66	330	7	319	258	61	319	7
仙北市	256	139	117	256	6	237	131	106	256	6
	371	269	102	364	7	371	269	102	364	7

(上段:現行 下段:平成30年3月修正)

放課後児童健全育成事業(放課後児童クラブ)

市町村	30年度					31年度				
	量の見込み			確保方策		量の見込み			確保方策	
	人	小学 1~3 人	小学 4~6 人	登録 児童数 人	施設数 か所	人	小学 1~3 人	小学 4~6 人	登録 児童数 人	施設数 か所
小坂町	50	32	18	50	0	44	26	18	44	0
	72	34	38	80	1	68	30	38	80	1
上小阿仁村	29	19	10	40	1	32	22	10	40	1
	31	21	10	40	1	32	22	10	40	1
藤里町	37	33	4	33	1	36	32	4	32	1
	35	35	0	35	1	35	35	0	35	0
三種町	426	261	165	310	7	425	260	165	310	7
	426	261	165	510	6	425	260	165	510	6
八峰町	72	61	11	72	3	66	55	11	66	3
	140	75	65	72	3	140	70	70	75	3
五城目町	142	108	34	142	1	146	115	31	146	1
	108	108	0	108	1	115	115	0	115	1
八郎潟町	83	56	27	83	2	74	49	25	74	2
	86	58	28	86	2	76	51	25	76	2
井川町	20	15	5	20	1	20	15	5	20	1
	45	32	13	45	1	45	30	15	45	1
大潟村	33	15	18	33	1	33	17	16	33	1
	50	40	10	50	1	50	40	10	50	1
美郷町	348	192	156	220	3	340	191	149	220	3
	220	130	90	275	4	220	130	90	280	4
羽後町	120	95	25	130	2	120	95	25	130	2
	120	95	25	130	2	120	95	25	130	2
東成瀬村	78	35	43	78	2	79	38	41	79	2
	78	35	43	78	1	79	38	41	79	1
25市町村	10,926	7,754	3,172	10,623	234	10,607	7,561	3,046	10,517	238
	10,878	8,173	2,705	11,144	252	10,670	8,016	2,654	11,264	256

(上段:現行 下段:平成30年3月修正)

市町村	子どもを守るための地域ネットワーク機能強化事業		実費徴収に伴う補足給付事業		多様な主体の参入促進事業	
	30年度	31年度	30年度	31年度	30年度	31年度
秋田市	1	1	0	0	0	0
	1	1	0	0	0	0
能代市	0	0	1	1	0	0
	0	0	1	1	0	0
横手市	1	1	0	0	0	0
	1	1	0	0	0	0
大館市	1	1	0	0	0	0
	1	1	0	0	0	0
男鹿市	0	0	0	0	0	0
	0	0	0	0	0	0
湯沢市	0	0	0	0	0	0
	0	0	0	0	0	0
鹿角市	0	0	0	0	0	0
	0	0	0	0	0	0
由利本荘市	0	0	1	1	0	0
	0	0	1	1	0	0
潟上市	0	0	0	0	0	0
	0	0	0	0	0	0
大仙市	0	0	1	1	0	0
	0	0	1	1	0	0
北秋田市	1	1	1	1	0	0
	0	0	0	0	0	0
にかほ市	0	0	0	0	0	0
	0	0	0	0	0	0
仙北市	0	0	0	0	0	0
	0	0	0	0	0	0

(上段:現行 下段:平成30年3月修正)

市町村	子どもを守るための地域ネットワーク機能強化事業		実費徴収に伴う補足給付事業		多様な主体の参入促進事業	
	30年度	31年度	30年度	31年度	30年度	31年度
小坂町	0	0	0	0	0	0
上小阿仁村	0	0	0	0	0	0
藤里町	0	0	0	0	0	0
三種町	0	0	0	0	0	0
八峰町	0	0	0	0	0	0
五城目町	0	0	0	0	0	0
八郎潟町	0	0	0	0	0	0
井川町	0	0	0	0	0	0
大潟村	0	0	0	0	0	0
美郷町	0	0	0	0	0	0
羽後町	0	0	0	0	0	0
東成瀬村	0	0	0	0	0	0
25市町村	4	4	4	4	0	0
	3	3	3	3	0	0

第3期ふるさと秋田元気創造プラン

施策の方向性

- ◇ 社会全体で子育ての安心を支える仕組みづくり
- ◇ 就学前の教育・保育の充実と小学校教育との円滑な接続

指標

- ① 4月1日時点の保育所等の待機児童数
- ② 就学前施設における小学校教育との接続を意識した指導計画作成率

指標の実績と目標値

H28(基準値)
① 41人(H29.4.1)
② 26%

H29(推定値)
① 31人(H30.4.1)
② 30%

H30
① 21人(H31.4.1)
② 65%

H31
① 11人(H32.4.1)
② 70%

H32
① 0人(H33.4.1)
② 75%

H33
① 0人(H34.4.1)
② 80%

就学前の児童・施設と保育士等の現状（各年4月1日）

- ◇ 就学前児童における施設入所児童数・割合
H27 30,122人・77%、H28 29,660人・78%、H29 29,064人・79%
- ◇ 入所児童における保育施設児童数・割合
H27 26,866人・89%、H28 26,946人・91%、H29 26,539人・91%
- ◇ 認可施設における認定こども園数・割合
H27 53園・17%、H28 69園・22%、H29 81園・26%
- ◇ 就学前施設における保育士・幼稚園教諭数・保育士割合
H27 5,243人・91%、H28 5,375人・93%、H29 5,521人・94%

就学前施設や保育士等に係る課題と待機児童

- ◇ 就学前施設に入所する児童割合が上昇するとともに、入所児童の9割超が保育施設(保育所、認定こども園等)に集中している。
- ◇ 施設における保育士等は増加傾向にある一方、①結婚・出産・子育て等、②給料が安い、③仕事量が多いなどの理由により、就職9年目までに約6割が退職している。
- ◇ より多くの保育士等の配置を必要とする3歳未満児において、保育需要(入所希望)が増加しており、一部の地域で必要な保育士等が確保できずに待機児童が発生している。

H30年度以降の重点的な取組方針

- ◇ 保育士等が働き続けられる職場環境を整備することで、地域の保育需要に応じた保育人材を確保し、待機児童の解消を図る。
- 技能・経験に応じたキャリアアップ制度と処遇改善の導入促進
※ 処遇改善Ⅰ・Ⅱ等の活用による新たな人事・賃金設計など
- 園内業務のICT化やみなし保育士等の補完的な人材養成等による業務負担の軽減
- より身近な地域における研修機会の提供をはじめ、保育者の業務ニーズに応じた研修カリキュラム・指導体制の構築

平成29年度 主な事業と実績 ※予算計 5,618,667千円

- ※ 政策経費 5,599,413千円、経常経費 19,254千円(9月補正後)
- ◆ 子どものための教育・保育給付支援事業 4,835,089千円
○ 教育・保育給付費負担金(4,435,069千円)⇒ 263園
うち技能・経験に応じた処遇改善Ⅱ(136,095千円)⇒ 249園
- ◆ 地域子ども・子育て支援事業 256,324千円
○ 一時預かり 211施設、延長保育 205施設、病児保育 60施設
- ◆ 認定こども園施設整備事業 41,615千円
○ 施設整備 3施設、防犯対策 3施設
- ◆ 私立幼稚園運営費補助金 389,679千円
○ 一般補助 12園、特別支援 33園、預かり保育 18園
- ◆ 私立幼稚園整備費補助金 12,040千円
○ 遊具等整備 6園、ICTシステム整備 4園
- ◆ わか杉っ子！育ちと学び支援事業 16,168千円
○ 中間報告フォーラム開催 217人参加(国、他県、市町村等)
- ◆ 保育士等確保対策事業 31,407千円
○ 保育士産休等代替職員補助事業(25,869千円)⇒ 助成24人
○ 子育て支援員養成事業(2,907千円)⇒ 修了117人(施設87人)
○ 保育士修学資金事業⇒ 新規貸付者91人(県外校30人)
- ◆ 経常経費(認定こども園拡充事業 700千円含む) 19,254千円
○ キャリアアップ研修⇒ 12研修(3地区2研修)、2,200人参加

平成30年度の主な事業 ※予算計 5,774,613千円

- ※ 政策経費 5,756,002千円、経常経費 18,611千円
- ◆ 子どものための教育・保育給付支援事業 4,944,959千円
○ 教育・保育給付費負担金(4,530,832千円)⇒ 266園
うち技能・経験に応じた処遇改善Ⅱ(150,337千円)⇒ 252園
- ◆ 地域子ども・子育て支援事業 270,623千円
○ 一時預かり 207施設、延長保育 200施設、病児保育 58施設
○ 病児施設整備 大仙市1施設、国・県・市3/10補助
- ◆ 認定こども園施設整備事業 87,228千円
○ 施設整備 5施設、防犯対策 6施設
- ◆ 私立幼稚園運営費補助金 367,449千円
○ 一般補助 9園、特別支援 43園、預かり保育 13園
- ◆ 私立幼稚園整備費補助金 12,462千円
○ 遊具等整備 15園、ICTシステム整備 3園
- ◆ わか杉っ子！育ちと学び支援事業 18,909千円
○ H30.10.11-12「全国フォーラム in 大館(仮称)」開催
- ◆ 保育士等確保対策事業 35,844千円
○ 保育士産休等代替職員補助事業(18,908千円)⇒ 45人予定
○ 子育て支援員養成事業(2,907千円)⇒ 県北・県央・県南各40人
○ 保育士修学資金事業⇒ 新規貸付者80人募集
- ◆ 幼保指導推進費・研修会開催経費等(経常経費) 18,611千円
○ キャリアアップ研修⇒ 15研修(3地区8研修)、3,500人予定

平成30年度の重点的な取組等

- ◆ 保育士等確保対策事業(再掲) 35,844千円
- 保育士等キャリアアップ研修事業 14,029千円
技能・経験に応じた保育士等の処遇改善加算の要件となるキャリアアップ研修等を実施するための経費
- ・ 実施主体 県、保育協議会、私立幼稚園・認定子ども園連合会
- ・ 研修内容 乳児保育、幼児教育、障害児保育等7分野
- ・ 対象者 幼稚園、保育所、認定こども園等に勤務する職員
- ・ 受講者数 延べ4,700人予定

【待機児童解消等の取組】

- 待機児童の解消を図るため、県が中心となって、市町村や関係団体等からなる「秋田県待機児童対策協議会(仮称)」を立ち上げ、必要な保育人材の確保等について協議する。

【保育士等を対象とした研修・人材育成に係る留意事項】

- キャリアアップ研修は民間委託分・関係団体分はもとより、県実施分も可能な限り県北・県央・県南で開催する。
- 園内研修リーダー養成研修等の継続実施により、園内での指導・相談体制(OJT等)の強化を図る。
- コーチングやプロジェクト・アドベンチャー等の研修をカリキュラムに編成し、対人関係調整能力の向上を図る。