

令和 2 年度

# 国民健康保険事業状況

秋 田 県

## ま え が き

国民健康保険制度は、これまで国民皆保険の基盤的制度として、地域住民の医療の確保と健康の保持増進に大きな役割を果たしてきました。しかしながら、急速な高齢化の進展や医療の高度化によって一人当たり医療費は年々増加傾向にあるのに対し、人口減少に伴い被保険者数は減少しており、国民健康保険の財政運営は極めて厳しい状況におかれています。

こうした中、平成30年度からの制度改正により、市町村国民健康保険の都道府県単位化がスタートし、「秋田県国民健康保険運営方針」のもと、県も保険者として参画し、国保事業費納付金の算定等の中核業務を担うこととなりました。

各保険者には、地域住民がこれからも安心して医療を受けられるよう、事業運営の状況の的確な把握及び保険税の適正賦課や収納対策と保健事業の推進など、健康の保持増進と医療費の適正化に向けた積極的な経営努力がこれまで以上に求められております。

本書は、各保険者から提出された令和2年度国民健康保険事業状況報告書（事業年報）等を基に、本県における国民健康保険の事業状況について集計・分析したものですので、今後の事業運営の一助に御活用いただければ幸いです。

令和4年3月

秋田県健康福祉部長寿社会課  
国保・医療指導室

# 目 次

凡 例 .....	1
1人当たり診療費分布状況 .....	3
受診率分布状況 .....	4
1件当たり受診日数分布状況 .....	5
1日当たり診療費分布状況 .....	6
事業概要	
1. 保険者及び被保険者の状況 .....	8
2. 財政状況 .....	10
3. 保険給付の状況 .....	20
統計表（令和2年度事業年報）	
集計表（県計、市町村計、国保組合計別） .....	34
第1表 一般状況 世帯数及び被保険者数 .....	56
第2表 一般状況 被保険者の増減状況（異動事由別）及び従事職員数 .....	58
第3表 一般状況 退職被保険者分 .....	60
第4表 保険料（税）収納状況 .....	62
第5表 保険者別経理状況 歳入 .....	71
保険者別経理状況 歳出 .....	77
第6表 保険者別保険料（税）賦課状況 一般被保険者分・後期高齢者支援金分・介護保険第2号被保険者分 .....	88
第7表 保険者別保険料（税）賦課状況 退職被保険者等分 .....	100
第8表 保険者別医療給付状況 全被保険者分 .....	106
第9表 保険者別高額療養費の状況 全被保険者分 .....	110
第10表 その他の保険給付の状況 .....	112
第11表 保険者別医療給付状況（再掲） 一般被保険者分 前期高齢者・70歳以上一般・70歳以上現役並み所得者・未就学児 .....	114
第12表 保険者別高額療養費の状況（再掲） 一般被保険者分 前期高齢者・70歳以上一般・70歳以上現役並み所得者・未就学児 .....	134
第13表 保険者別医療給付状況（再掲） 退職被保険者等分 未就学児 .....	144
第14表 療養諸費費用負担区分 退職被保険者等分 未就学児 .....	152
第15表 保険者別高額療養費の状況（再掲） 退職被保険者等分 .....	154
第16表 保険者別1人当たり診療費 全被保険者分 .....	158
第17表 保険者別受診率 全被保険者分 .....	159
第18表 保険者別1件当たり受診日数 全被保険者分 .....	160
第19表 保険者別1日当たり診療費 全被保険者分 .....	161

第 20 表	保険者別 1 件当たり診療費	全被保険者分	.....	162
第 21 表	保険者別 1 人当たり診療費	一般被保険者分	前期高齢者・70 歳以上一般・70 歳以上現役並み所得者・未就学児 .....	163
第 22 表	保険者別受診率	一般被保険者分	前期高齢者・70 歳以上一般・70 歳以上現役並み所得者・未就学児 .....	168
第 23 表	保険者別 1 件当たり受診日数	一般被保険者分	前期高齢者・70 歳以上一般・70 歳以上現役並み所得者・未就学児 .....	173
第 24 表	保険者別 1 日当たり診療費	一般被保険者分	前期高齢者・70 歳以上一般・70 歳以上現役並み所得者・未就学児 .....	178
第 25 表	保険者別 1 件当たり診療費	一般被保険者分	前期高齢者・70 歳以上一般・70 歳以上現役並み所得者・未就学児 .....	183
第 26 表	保険者別 1 人当たり診療費	退職被保険者等分	未就学児	188
第 27 表	保険者別受診率	退職被保険者等分	未就学児	190
第 28 表	保険者別 1 件当たり受診日数	退職被保険者等分	未就学児	192
第 29 表	保険者別 1 日当たり診療費	退職被保険者等分	未就学児	194
第 30 表	保険者別 1 件当たり診療費	退職被保険者等分	未就学児	196
第 31 表	保険者別被保険者構成比	(年間平均)	.....	198
第 32 表	保険者別受診率構成比	.....	.....	200
第 33 表	保険者別 1 人当たり医療費構成比	.....	.....	201
第 34 表	保険者別 1 人当たり診療費構成比	.....	.....	202
第 35 表	保険者別 1 件当たり診療費構成比	.....	.....	203
第 36 表	保険者別総医療費構成比	.....	.....	204
第 37 表	保険者別 1 人当たり国庫負担 (補助) 金	.....	.....	205
第 38 表	保険者別保険料 (税) の状況	医療分	.....	207
第 39 表	保険者別保険料 (税) の状況	後期高齢者支援金等分	.....	208
第 40 表	保険者別保険料 (税) の状況	介護分	.....	209

## 凡 例

### 1 一般被保険者等

被保険者総数分より、退職被保険者等分を除いた分である。ただし、保険税関係の各種統計数値における一般分とは、総数分から退職分を除いた数値である。

### 2 退職被保険者等

国民健康保険法第8条の2の規定による被保険者（退職被保険者）とその被扶養者（退職被扶養者）をあわせた者をいう。

### 3 県計及び市町村計

県計は、令和2年度末の県内25市町村と秋田県医師国民健康保険組合及び秋田県歯科医師国民健康保険組合をまとめたものである。

### 4 療養の給付

被保険者の疾病または負傷に対して、保険医療機関等が診療・薬剤の支給などといった医療サービスを給付することをいう（現物給付）。

### 5 療養費

被保険者が疾病または負傷により受診の際、被保険者証を持参しない等の理由により、保険医療機関へ医療に要した金額を支払った場合や、療養の給付等を行うことが困難であると認められ、柔道整復師の施術を受けた場合等、後日領収書等をもとに保険者が直接世帯主に現金をもって支給することをいう（現金給付）。

### 6 療養諸費

療養の給付費、療養費、移送費を合算したものである。

### 7 3～2ベース

事業状況の各種統計数値は、3月診療分から翌年2月診療分までに係る医療に要した費用について対象としたものであり、事業月報上は6月月報から翌年5月月報までを対象とした年報の数値である。これを3～2ベースという。

### 8 年間平均世帯数及び年間平均被保険者数

各月末（3～2月）の世帯数及び被保険者数の合計をそれぞれ12で除して得た数値である。小数点以下の端数は四捨五入してあるので、保険者ごとの計と一致しない場合がある。

### 9 療養諸費費用額及び医療諸費費用額

診療費、薬剤支給、入院時食事療養費、訪問看護療養費、施設療養費、移送費、柔道整復術、あんま、はり及び灸等の総称であって、国保における総医療費を意味する。

### 10 保険者負担分

療養諸費（医療諸費）費用額のうち保険者が負担する費用であるが、高額療養費は含まれていない。

### 11 一部負担金

療養諸費（医療諸費）費用額のうち被保険者が負担する費用であり、高額療養費（現金給付）が含まれている。

### 12 他法負担分

療養諸費費用額のうち、国保以外の法律や地方公共団体の条例等に基づいて負担される費用である。公費負担医療が国保に優先して行われるものを他法優先、結核予防法等の国保の給付が行われたあとの残部（一部負担金）について負担がなされるものを国保優先という。

### 13 件数

診療報酬明細書（以下レセプト）の枚数をいう。

（１）一人の患者につき、月ごと医療機関ごとに１枚作成される。

（２）総合病院などでは、診療科ごとに作成される。

（３）入院と外来はそれぞれ別になる（通院していた者がその月に入院した場合、通院１件、入院１件となる）。

### 14 日数

診療した実日数である。

### 15 点数及び費用額

点数とは、各保険者の給付範囲に属する診療行為に係る費用の額を、厚生労働省告示に基づき点数として算定したものである。したがって、被保険者の一部負担金はもとより、結核予防法等他の制度の適用を受け、その費用の一部がこれらの制度によって負担される場合、これらも包括される。費用額は、点数に単価（１０円）を乗じたものである。

### 16 1人当たり医療費(療養諸費)

ある月または年間分の療養諸費（医療諸費）費用額を、その月末または年間平均被保険者数で除した値である。

### 17 受診率

ある月または年間分の診療費に係るレセプト枚数（件数）を、月末または年間平均被保険者数で除したものである。この事業状況においては、被保険者１００人当たりの件数として受診率をとらえているため、これに１００を乗じた値を受診率としている。

### 18 1件当たり診療費

ある月または年間分の診療費（費用額）をその月または年間の件数で除した値である。

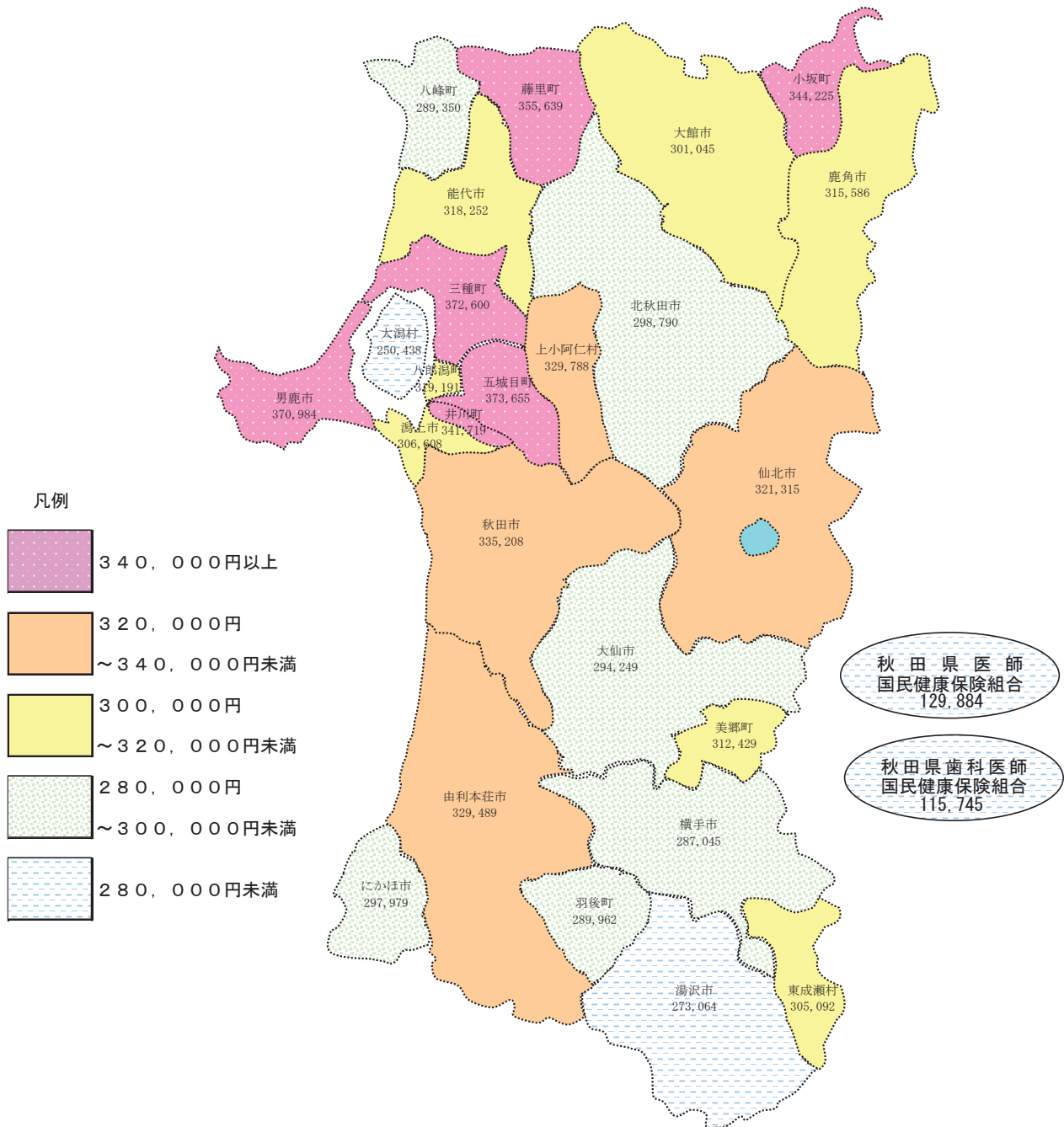
### 19 1日当たり診療費

ある月または年間分の診療費（費用額）をその月または年間の診療実日数で除した値である。

### 20 1人当たり診療費

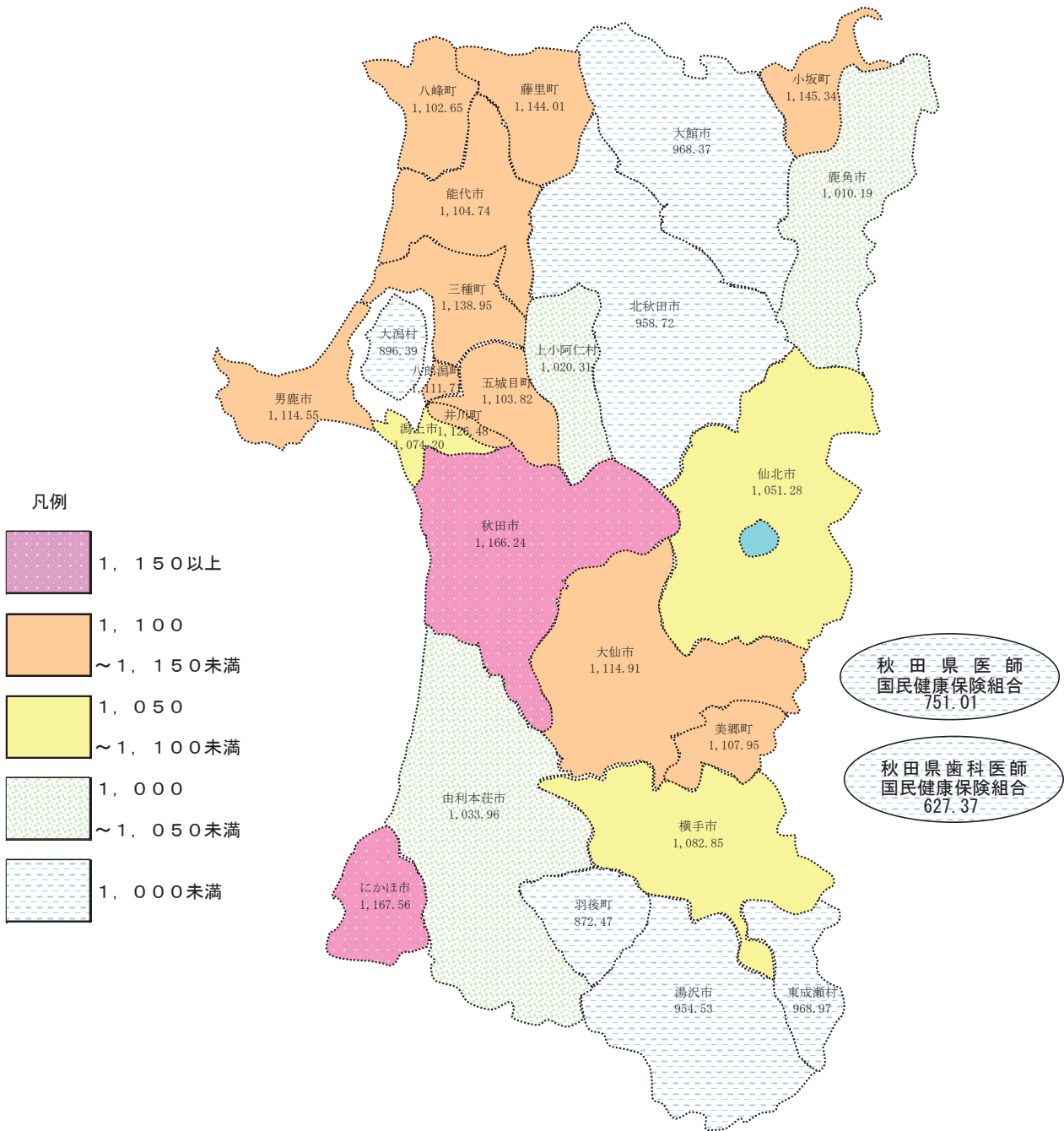
ある月または年間分の診療費（費用額）をその月末または年間平均被保険者数で除した値である。

# 1人当たり診療費（全被保険者分）



県平均	312,770円
最高	373,655円
最低	115,745円

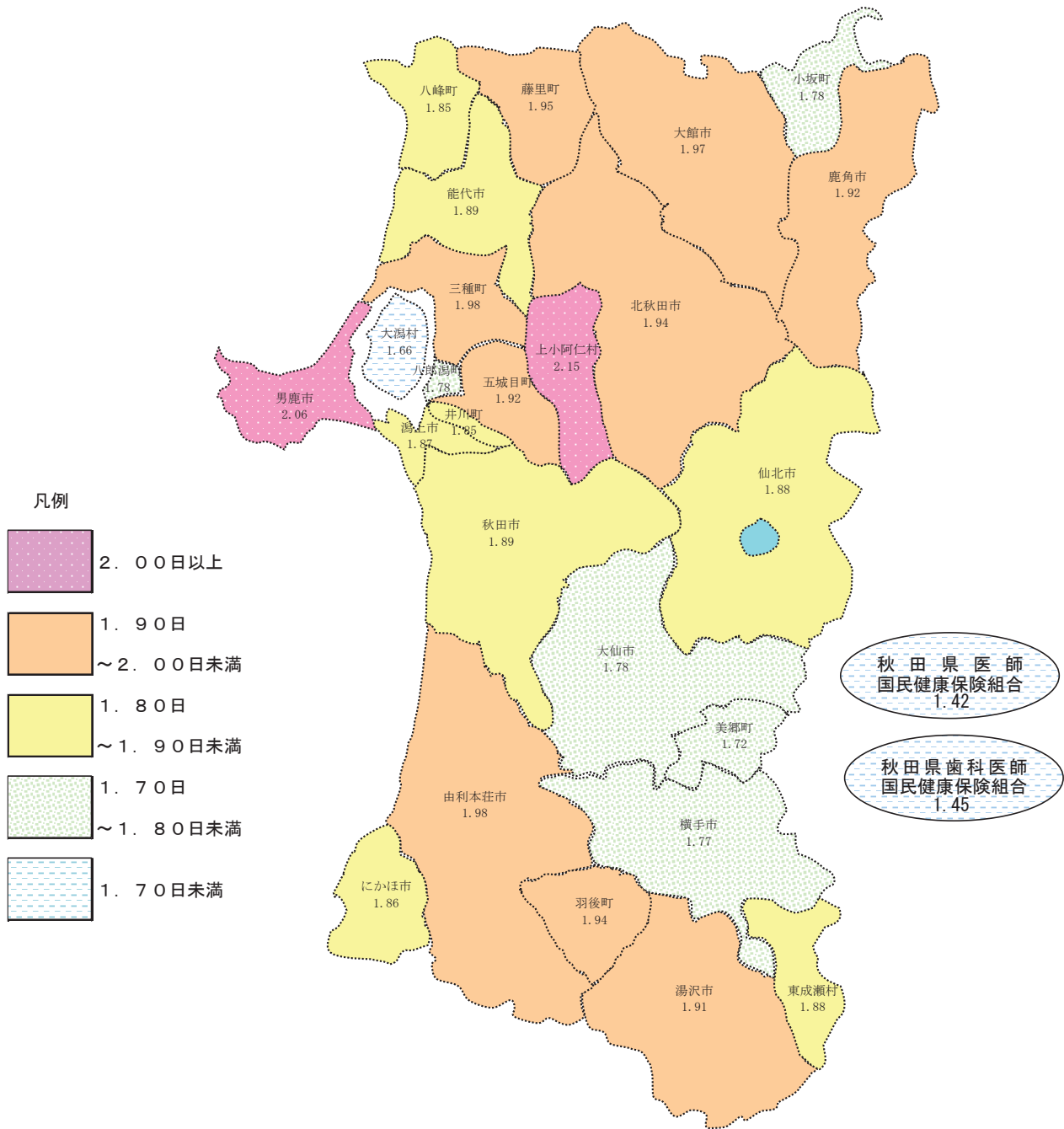
# 受診率（全被保険者分）



県平均	1,077.96
最高	1,167.56
最低	627.37

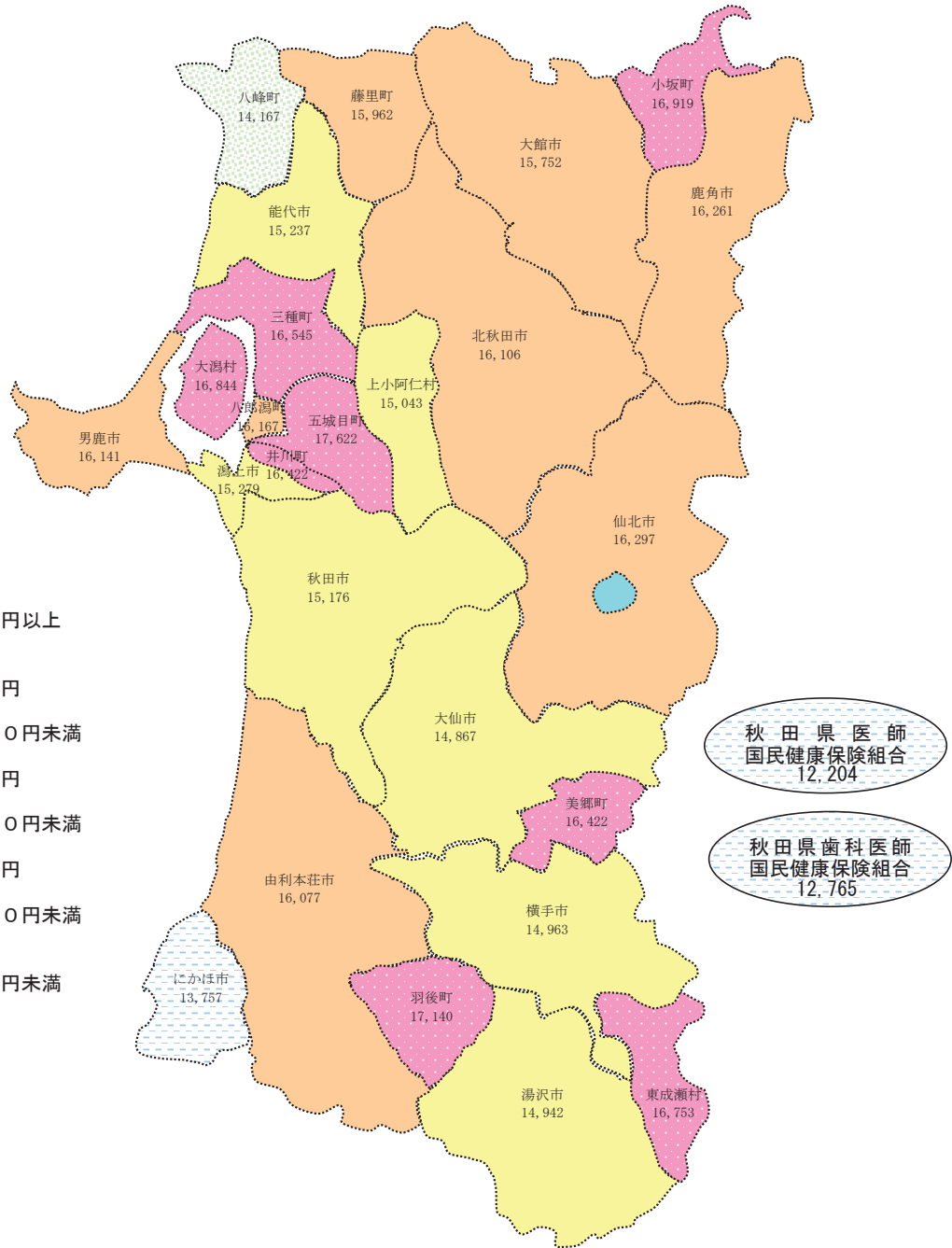


# 1件当たり受診日数（全被保険者分）



県平均	1.88日
最高	2.15日
最低	1.42日

# 1日当たり診療費（全被保険者分）



凡例



県平均	15,428円
最高	17,622円
最低	12,204円

# 事 業 概 要

# 保 険 者 の 事 業 状 況

## 1. 保険者及び被保険者の状況

令和2年度末現在の県内保険者は25市町村及び2国保組合の合計27保険者である。

年度末現在の国保世帯数及び被保険者数は、表1及び図1のとおり、令和2年度の世帯数は136,824世帯（市町村134,474世帯、国保組合2,350世帯）で前年度と比較すると0.24%減少、被保険者数は209,256人（市町村205,509人、国保組合3,747人）で前年度と比較すると1.22%減少となり、国保加入率（人口に占める被保険者の割合）も22.03%と減少している。

また、世帯数及び制度別被保険者数の年間平均は、表2及び図2のとおり、世帯数は137,668世帯（市町村135,300世帯、組合2,368世帯）で前年度と比較すると1.1%減少、被保険者総数は211,793人（市町村208,016人、組合3,777人）で前年度と比較すると2.2%減少、退職被保険者数は3人（市町村のみ）となり、前年度と比較すると99.38%減少している。

表1 世帯数及び被保険者数の状況(年度末現在)

年 度	総 世 帯 数	総 人 口	世 帯 構 成	保 険 者 数			国 保 世 帯 数			被 保 険 者 数			加 入 率 (%)	世帯構成	
				市 町 村	組 合	計	市 町 村	組 合	計	市 町 村	組 合	計		市 町 村	組 合
28	(0.02) 387,652	(△1.39) 999,636	2.58	25	2	27	(△3.38) 146,340	(0.80) 2,528	(△3.31) 148,868	(△4.98) 235,413	(△0.75) 4,221	(△4.91) 239,634	23.97	1.61	1.67
29	(0.00) 387,669	(△1.46) 985,021	2.54	25	2	27	(△3.09) 141,813	(△1.19) 2,498	(△3.06) 144,311	(△4.55) 224,707	(△2.63) 4,110	(△4.51) 228,817	23.23	1.58	1.65
30	(0.06) 387,919	(△1.45) 970,702	2.50	25	2	27	(△3.19) 137,294	(△1.52) 2,460	(△3.16) 139,754	(△4.50) 214,596	(△2.94) 3,989	(△4.47) 218,585	22.52	1.56	1.62
1	(0.13) 388,405	(△1.48) 956,346	2.46	25	2	27	(△1.83) 134,782	(△3.54) 2,373	(△1.86) 137,155	(△3.07) 208,004	(△3.89) 3,834	(△3.09) 211,838	22.15	1.54	1.62
2	(△0.98) 384,618	(△0.66) 950,011	2.47	25	2	27	(△0.23) 134,474	(△0.97) 2,350	(△0.24) 136,824	(△1.20) 205,509	(△2.27) 3,747	(△1.22) 209,256	22.03	1.53	1.59

1. 総世帯、総人口は秋田県調査統計課「秋田県の人口と世帯(月報)」による。
2. ( )内は対前年度増減である。

図1 世帯数及び被保険者数の状況(県計)

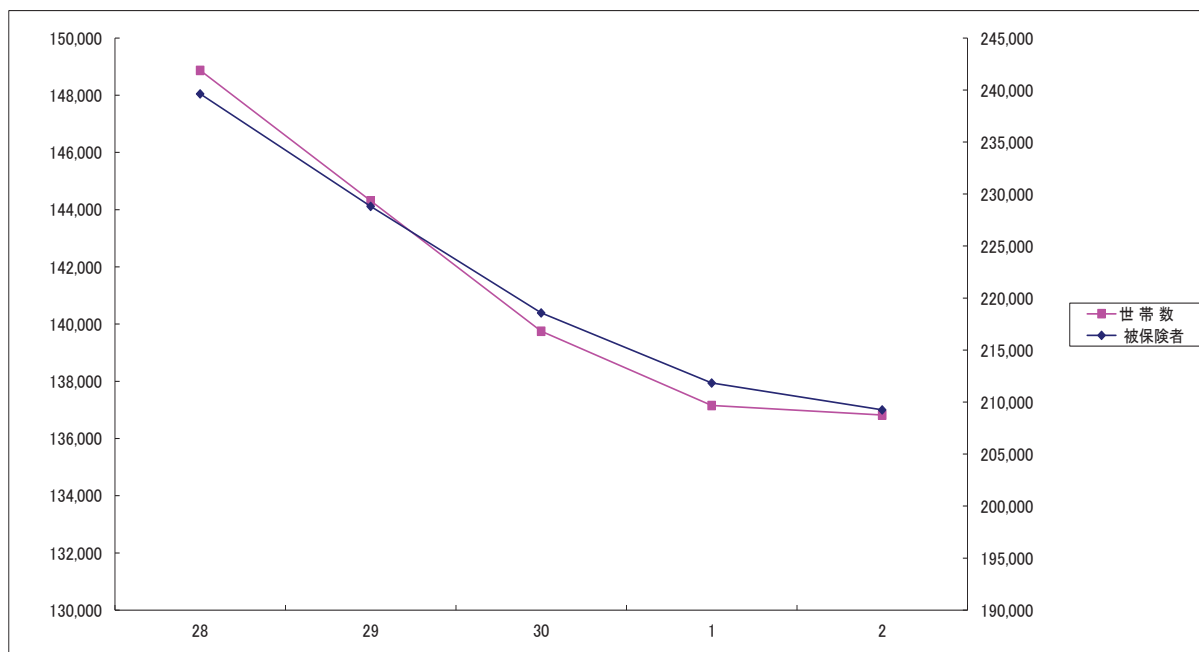
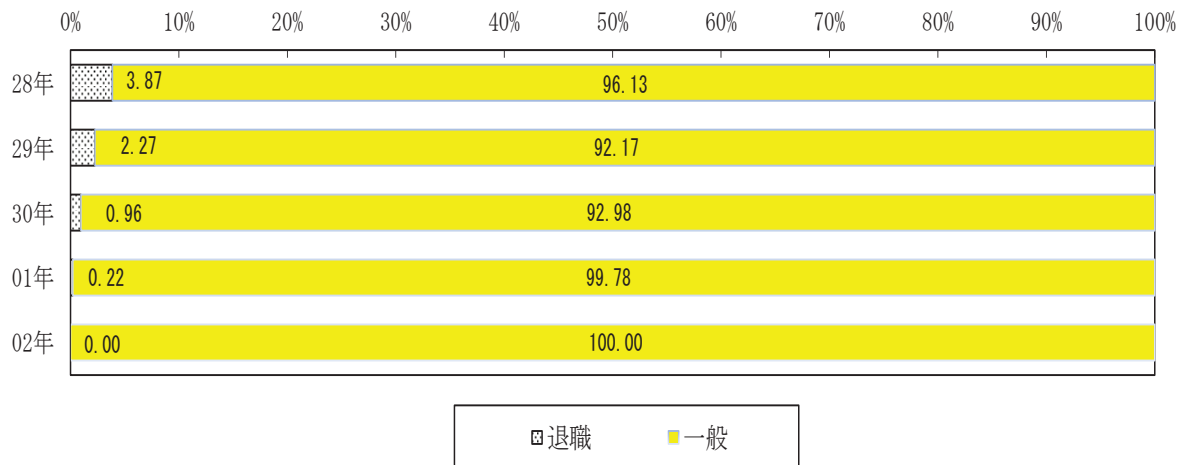


表2 世帯数及び制度別被保険者数の状況(年間平均)

区 分	年 度	市町村計		組 合 計		県 計		全 国 計	
			対前年度 増減率(%)		対前年度 増減率(%)		対前年度 増減率(%)		対前年度 増減率(%)
世 帯 数 (A)	28	149,983	△2.91	2,552	0.16	152,535	△2.86	20,656,984	△2.45
	29	144,658	△3.55	2,515	△1.45	147,173	△3.52	19,975,856	△3.30
	30	140,341	△2.98	2,512	△0.12	142,853	△2.94	19,465,965	△2.55
	1	136,777	△2.54	2,424	△3.50	139,201	△2.56	19,019,188	△2.30
	2	135,300	△1.08	2,368	△2.31	137,668	△1.10	—	—
被保険者総数 (B)	28	243,547	△4.50	4,267	△1.02	247,814	△4.44	34,089,037	△4.12
	29	231,094	△5.11	4,146	△2.84	235,240	△5.07	32,365,541	△5.06
	30	221,025	△4.36	4,073	△1.76	225,098	△4.31	31,068,954	△4.01
	1	212,647	△3.79	3,909	△4.03	216,556	△3.79	29,930,465	△3.66
	2	208,016	△2.18	3,777	△3.38	211,793	△2.20	—	—
退 職 被 保 険 者 等 数 (C)	28	9,579	△34.02	—	—	9,579	△34.02	544,058	△54.65
	29	5,345	△44.20	—	—	5,345	△44.20	398,048	△26.84
	30	2,163	△59.53	—	—	2,163	△59.53	148,878	△62.60
	1	487	△77.48	—	—	487	△77.48	26,835	△81.98
	2	3	△99.38	—	—	3	△99.38	—	—
め 総 数 割 に 合 占 (%) 退職被保険者等数 (C)/(B)	28	3.93	△1.76	—	—	3.87	△1.73	1.60	△1.78
	29	2.31	△1.62	—	—	2.27	△1.59	1.23	△0.37
	30	0.98	△1.33	—	—	0.96	△1.31	0.48	△0.75
	1	0.23	△0.75	—	—	0.22	△0.74	0.09	△0.39
	2	0.00	△0.23	—	—	0.00	△0.22	—	—

(注) 1 被保険者総数は、一般被保険者と退職被保険者等を合算したものである。  
2 世帯数、被保険者数は年間平均である。

図2 被保険者構成の推移(県計)



## 2. 財政状況

### (1) 収支状況

令和2年度の県国民健康保険特別会計の決算収支状況は、表3-1のとおり、収入額988億287万円、支出額964億867万円で、収支差引額23億9,421万円の黒字であった。

また、年度末現在の基金保有額は19億4217万円となっている。

令和2年度の市町村の決算収支状況は、表3-2のとおり、市町村計で収入額1,080億1,601万円、支出額1,047億2,081万円で、収支差引額32億9,520万円の黒字で赤字保険者は0であった。これを単年度収支で見ると、18保険者が赤字となっており、令和元年度の赤字保険者は10保険者だったので国保財政運営は依然厳しい状況にある。

また、年度末現在の基金保有額は94億3,152万円で、前年度に対し6億7,552万円減少している。

令和2年度の国保組合の決算収支状況は、表3-3のとおり、国保組合計で収入額20億7,432万円、支出額11億4,953万円で、収支差引額9億2,479万円の黒字で赤字保険者は0であった。

また、年度末現在の準備金保有額は4億414万円で、前年度に対し261万円増加している。

科目別の収支状況は表4-1、表4-2、表4-3のとおりである。

表3-1 年度別収支状況（県特別会計）

(合計)		(単位：千円)	
年度	収入決算額	支出決算額	収支差引額
2	98,802,869	96,408,666	2,394,206

(注) 合計には基金繰入金及び基金積立金が含まれている。

(単年度収支)		(単位：千円)	
年度	収入決算額	支出決算額	収支差引額
2	97,680,456	94,622,573	3,057,883

(基金保有額)		(単位：千円)
年度	基金保有額	前年度比較
2	1,942,168	1,739,215

表3-2 年度別収支状況（市町村計）

(合計)				(単位：千円)	
年度	収入決算額	支出決算額	収支差引額	赤字保険者	
				保険者数	赤字額
2	108,016,009	104,720,807	3,295,202	0	0

(注) 合計には基金等からの繰入金及び前年度繰越金が含まれている。

(単年度収支)				(単位：千円)	
年度	収入決算額	支出決算額	収支差引額	赤字保険者	
				保険者数	赤字額
2	103,669,484	104,473,483	△803,999	18	918,266

(基金保有額) (単位：千円)

年度	基金保有額	前年度比較
2	9,431,520	△675,521

表 3-3 年度別収支状況 (国保組合計)

(合計) (単位：千円)

年度	収入決算額	支出決算額	収 支 差引額	赤 字 保 険 者	
				保険者数	赤 字 額
2	2,074,317	1,149,529	924,788	0	0

(注) 合計には基金等からの繰入金及び前年度繰越金が含まれている。

(単年度収支) (単位：千円)

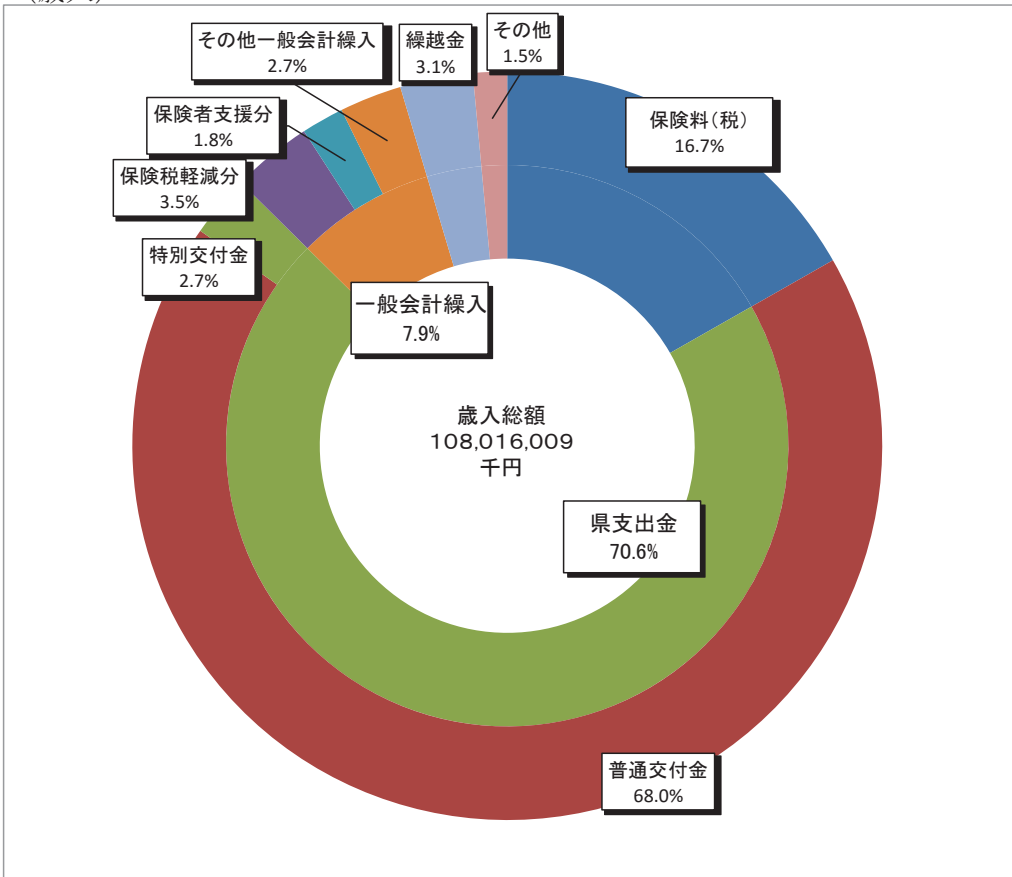
年度	収入決算額	支出決算額	収 支 差引額	赤 字 保 険 者	
				保険者数	赤 字 額
2	1,427,639	1,146,618	281,021	0	0

(準備金保有額) (単位：千円)

年度	準備金保有額	前年度比較
2	404,143	2,611

図3 令和2年度の市町村収支状況内訳

(歳入)



(歳出)

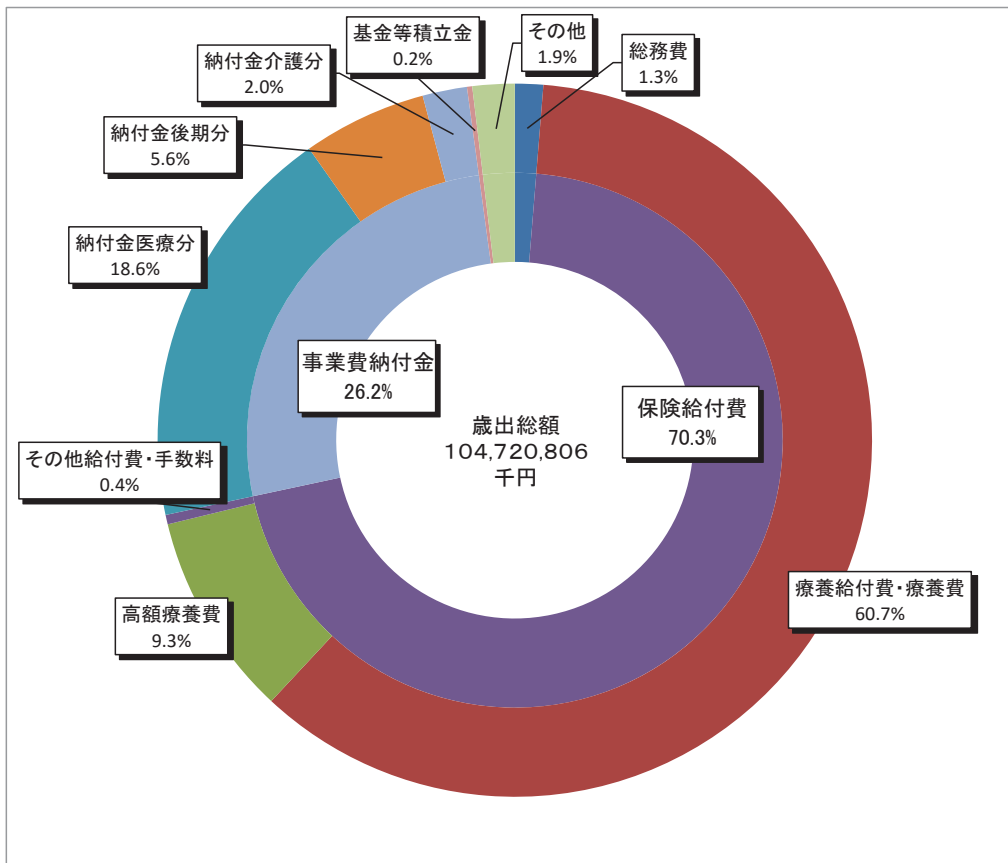




表4-1 科目別収支状況(県特別会計)

※以下の表で合計項目の計数が各構成項目の合計値と一致しない場合があるが、これは千円未満の四捨五入によるものである。  
(単位：千円、%)

区 分			平成30年度	令和元年度		令和2年度		令和3年度		令和4年度	
				伸率	伸率	伸率	伸率	伸率			
国民健康保険事業費納付金	医療給付分	一般被保険者分	17,649,888	18,283,516	103.59	19,473,723	106.51	—	—	—	
		退職被保険者分	122,568	35,729	29.15	0	—	—	—		
		医療給付費分計	17,772,457	18,319,245	103.08	19,473,723	106.30	—	—		
		一般被保険者分	5,691,704	6,112,295	107.39	5,876,370	96.14	—	—		
		退職被保険者分	50,852	14,918	29.34	0	—	—	—		
	後期高齢者支援金分	後期高齢者支援金分計	5,742,556	6,127,213	106.70	5,876,370	95.91	—	—		
		介護納付金分	1,893,699	1,991,517	105.17	2,108,786	105.89	—	—		
	事業費納付金分計		25,408,712	26,437,975	104.05	27,458,879	103.86	—	—		
	財政安定化基金負担金		0	0	—	0	—	—	—		
	計		25,408,712	26,437,975	104.05	27,458,879	103.86	—	—		
国庫支出金	国庫負担金	療養給付費等負担金	17,608,576	17,584,579	99.86	17,352,166	98.68	—	—		
		高額医療費負担金	799,794	816,264	102.06	639,433	78.34	—	—		
		特別高額医療費共同事業負担金	48,789	49,536	101.53	48,896	98.71	—	—		
		特定健康診査等負担金	126,514	131,470	103.92	122,568	93.23	—	—		
		財政安定化基金負担金	0	0	—	0	—	—	—		
		国庫負担金計	18,583,673	18,581,849	99.99	18,163,063	97.75	—	—		
	国庫補助金	普通調整交付金	7,207,359	7,466,272	103.59	7,284,256	97.56	—	—		
		特別調整交付金	1,507,231	1,196,090	79.36	1,127,245	94.24	—	—		
		保険者努力支援制度交付金	509,358	690,819	135.63	944,358	136.70	—	—		
		財政安定化基金補助金	234,708	0	—	0	—	—	—		
		その他	0	0	—	0	—	—	—		
	国庫補助金計		9,458,656	9,353,181	98.88	9,355,859	100.03	—	—		
	計		28,042,329	27,935,030	99.62	27,518,922	98.51	—	—		
	療養給付費交付金		876,569	124,636	14.22	0	—	—	—		
	前期高齢者交付金		34,721,757	34,783,589	100.18	37,225,771	107.02	—	—		
特別高額医療費共同事業交付金		95,512	86,318	90.37	83,033	96.19	—	—			
一般会計繰入金	特定健康診査等負担金繰入金	128,227	131,470	102.53	122,568	93.23	—	—			
	都道府県繰入金	5,026,178	4,917,031	97.83	4,623,339	94.03	—	—			
	高額医療費負担金繰入金	799,794	816,264	102.06	634,507	77.73	—	—			
	職員給与等繰入金	8,825	8,758	99.24	8,524	97.33	—	—			
	財政安定化基金繰入金	0	0	—	0	—	—	—			
	その他	0	0	—	0	—	—	—			
計		5,963,024	5,873,523	98.50	5,388,938	91.75	—	—			
保険給付費等交付金返還金		0	0	—	0	—	—	—			
その他の収入		199	3,541	1779.40	4,913	138.75	—	—			
基金繰入金		1,918,893	66,505	3.47	46,878	70.49	—	—			
財政安定化基金貸付金返還金		0	0	—	0	—	—	—			
繰越金		0	2,068,391	—	1,075,535	52.00	—	—			
歳入計		97,026,995	97,379,509	100.36	98,802,869	101.46	—	—			

区 分			平成30年度	令和元年度		令和2年度		令和3年度		令和4年度	
				伸率	伸率	伸率	伸率	伸率			
総務費			12,818	7,759	60.53	7,670	98.85	—	—	—	
保険給付費等交付金	普通交付金	75,039,916	74,741,583	99.60	73,435,848	98.25	—	—	—		
	特別交付金	2,887,214	2,927,014	101.38	2,900,405	99.09	—	—			
計		77,927,130	77,668,597	99.67	76,336,253	98.28	—	—			
後期高齢者支援金等	後期高齢者支援金	12,223,150	12,445,622	101.82	12,178,170	97.85	—	—			
	事務費拠出金	931	883	94.84	846	95.81	—	—			
計		12,224,080	12,446,505	101.82	12,179,016	97.85	—	—			
前期高齢者納付金等	前期高齢者納付金	51,875	49,178	94.80	21,133	42.97	—	—			
	事務費拠出金	835	792	94.85	759	95.83	—	—			
計		52,710	49,971	94.80	21,892	43.81	—	—			
介護納付金		4,418,118	4,337,865	98.18	4,469,749	103.04	—	—			
療養病床支援金	療養病床支援金	0	0	—	0	—	—	—			
	事務費拠出金	79	75	94.94	72	96.00	—	—			
計		79	75	94.94	72	96.00	—	—			
特別高額医療費共同事業	特別高額医療費共同事業拠出金	86,966	93,463	107.47	115,296	123.36	—	—			
	事務費拠出金	88	89	101.14	89	100.00	—	—			
計		87,054	93,552	107.46	115,385	123.34	—	—			
財政安定化基金交付金		0	0	—	0	—	—	—			
保健事業費		0	2,879	—	3,934	136.64	—	—			
償還金及び還付加金	療養給付費等負担金償還金	0	1,461,982	—	1,184,094	80.99	—	—			
	療養給付費等交付金償還金	0	49,597	—	73,584	148.36	—	—			
	特定健康診査等負担金償還金	0	41	—	464	1131.71	—	—			
計		0	1,511,620	—	1,258,141	83.23	—	—			
その他の支出		1,713	165,498	9661.30	230,461	139.25	—	—			
基金等積立金		234,903	27	0.01	1,786,093	6615159.26	—	—			
財政安定化基金貸付金		0	19,627	—	0	—	—	—			
前年度繰上充用金		0	0	—	0	—	—	—			
歳出計		94,958,604	96,303,974	101.42	96,408,666	100.11	—	—			
収支差引額		2,068,391	1,075,535	52.00	2,394,204	222.61	—	—			
うち次年度への繰越金		2,068,391	1,075,535	52.00	2,394,204	222.61	—	—			
うち基金等積立金		0	0	—	0	—	—	—			
基金等保有額		269,431	202,953	75.33	1,942,168	956.95	—	—			

表4-2 科目別収支状況(市町村計)

※以下の表で合計項目の計数が各構成項目の合計値と一致しない場合があるが、これは千円未満の四捨五入によるものである。  
(単位：千円、%)

区 分		平成30年度	令和元年度		令和2年度		令和3年度		令和4年度	
				伸 率	伸 率	伸 率	伸 率			
歳 入	保険料/税	一般被保険者	医療給付費分	13,216,023	12,746,621	96.45	12,831,858	100.67		
		後期高齢者支援金分	4,038,589	3,855,008	95.45	3,866,294	100.29			
		介護納付金分	1,506,525	1,420,870	94.31	1,378,254	97.00			
		計	18,761,137	18,022,499	96.06	18,076,406	100.30			
	退職被保険者等	医療給付費分	113,429	29,919	26.38	9,246	30.90			
	後期高齢者支援金分	35,187	8,868	25.20	2,563	28.90				
	介護納付金分	34,152	8,921	26.12	2,708	30.36				
	計	182,768	47,708	26.10	14,518	30.43				
	計	18,943,905	18,070,207	95.39	18,090,924	100.11				
	国庫支出金	998	26,071	2612.32	163,516	627.19				
県支出金	保険給付費等交付金(普通交付金)	75,039,916	74,741,583	99.60	73,435,848	98.25				
	交付金(特別等)	222,265	315,768	142.07	365,082	115.62				
	特別調整交付金分	881,937	814,466	92.35	725,583	89.09				
	都道府県繰入金(2号分)	1,529,984	1,541,726	100.77	1,572,552	102.00				
	特定健康診査等負担金	253,028	255,054	100.80	237,188	93.00				
	計	2,887,214	2,927,014	101.38	2,900,405	99.09				
	財政安定化基金交付金	0	0	-	0	-				
その他	327,367	325,431	99.41	323,784	99.49					
	計	78,254,497	77,994,028	99.67	76,660,037	98.29				
連合会支出金	0	0	-	0	-					
繰入金	一般	保険基盤安定(保険税軽減分)	3,948,958	3,863,468	97.84	3,739,133	96.78			
	保険基盤安定(保険者支援分)	2,066,928	2,008,631	97.18	1,976,975	98.42				
	職員給与費等	965,420	1,049,724	108.73	1,046,970	99.74				
	出産育児一時金等	106,774	83,280	78.00	78,479	94.24				
	財政安定化支援事業	1,614,356	1,719,087	106.49	1,662,258	96.69				
	その他	75,925	104,220	137.27	111,534	107.02				
	計	8,778,361	8,828,411	100.57	8,615,350	97.59				
直診勘定繰入金	0	0	-	0	-					
その他の収入	226,108	587,528	259.84	139,658	23.77					
基金繰入金	148,898	152,210	102.22	957,943	629.36					
繰越金	6,587,573	3,980,483	60.42	3,388,582	85.13					
歳入	計	112,940,340	109,658,564	97.09	108,016,009	98.50				

区 分		平成30年度	令和元年度		令和2年度		令和3年度		令和4年度	
				伸 率	伸 率	伸 率	伸 率			
歳 出	総務	1,175,643	1,355,152	115.27	1,337,627	98.71				
	保険給付	療養給付費	64,077,786	64,437,900	100.56	63,107,022	97.93			
		療養費	444,043	409,067	92.12	418,108	102.21			
		小高	64,521,829	64,846,967	100.50	63,525,130	97.96			
		高	9,469,666	9,647,935	101.88	9,706,584	100.61			
		高額介護合算療養費	7,010	8,625	123.04	10,336	119.84			
		移送費	0	0	-	0	-			
		出産育児諸費	154,729	119,643	77.32	113,478	94.85			
		葬祭費	85,960	84,730	98.57	86,110	101.63			
		その他	0	0	-	0	-			
			計	74,239,194	74,707,900	100.63	73,441,639	98.31		
	費	療養給付費・療養費	616,579	111,462	18.08	597	0.54			
		高額療養費	113,710	19,393	17.05	338	1.74			
		高額介護合算療養費	255	232	90.98	105	45.26			
		移送費	0	0	-	0	-			
		計	730,544	131,087	17.94	1,041	0.79			
	審査支払手数料	241,345	249,465	103.36	238,726	95.70				
		計	75,211,083	75,088,452	99.84	73,681,406	98.13			
	事業費納付金	付医療給	一般被保険者分	17,649,888	18,283,516	103.59	19,473,723	106.51		
		退職被保険者分	122,568	35,729	29.15	0	-			
		計	17,772,457	18,319,245	103.08	19,473,723	106.30			
		援後金期分支	一般被保険者分	5,691,704	6,112,295	107.39	5,876,370	96.14		
退職被保険者分		50,852	14,918	29.34	0	-				
	計	5,742,556	6,127,213	106.70	5,876,370	95.91				
介護納付金分	1,893,699	1,991,517	105.17	2,108,786	105.89					
	計	25,408,712	26,437,975	104.05	27,458,879	103.86				
財政安定化基金拠出金	0	0	-	0	-					
保健事業費	保健事業費	265,888	279,662	105.18	263,207	94.12				
	特定健康診査等事業費	628,510	627,522	99.84	524,225	83.54				
	健康管理センター事業費	25,219	3,317	13.15	3,281	98.91				
	計	919,617	910,501	99.01	790,713	86.84				
保険給付費等交付金償還金	0	0	-	0	-					
直診勘定繰出金	25,438	26,213	103.05	63,984	244.09					
その他の支出	1,693,358	1,437,058	84.86	1,140,875	79.39					
基金等積立金	4,409,008	973,631	22.08	247,321	25.40					
前年度繰上充用金	0	0	-	0	-					
公債費	0	1	-	2	200.00					
歳出	計	108,842,857	106,228,983	97.60	104,720,806	98.58				
収支差引額	4,097,483	3,429,582	83.70	3,295,202	96.08					
うち次年度への繰越金	3,980,483	3,388,582	85.13	3,254,202	96.03					
うち基金等積立金	117,000	41,000	35.04	41,000	100.00					
基金等保有額	9,244,620	10,107,041	109.33	9,431,520	93.32					

表4-3 科目別収支状況(組合計)

※以下の表で合計項目の計数が各構成項目の合計値と一致しない場合があるが、これは千円未満の四捨五入によるものである。

歳入

(単位：千円、%)

区 分		平成30年度	令和元年度		令和2年度		令和3年度		令和4年度	
				伸率	伸率	伸率	伸率			
保険料	医療給付費分	832,715	806,163	96.81	837,096	103.84		—		—
	後期高齢者支援金分	188,350	194,151	103.08	195,996	100.95		—		—
	介護納付金分	99,163	102,285	103.15	103,650	101.33		—		—
	計	1,120,227	1,102,599	98.43	1,136,742	103.10		—		—
国庫支出金	事務費負担金	5,043	4,937	97.90	4,759	96.39		—		—
	療養給付費等負担金	249,218	270,138	108.39	236,500	87.55		—		—
	高額医療費共同事業負担金	3,319	3,672	110.64	3,091	84.18		—		—
	特定健康診査等負担金	673	678	100.74	768	113.27		—		—
	出産育児一時金補助金等	5,145	4,725	91.84	4,620	97.78		—		—
	その他	0	0	—	1,906	—		—		—
	計	263,399	284,150	107.88	251,643	88.56		—		—
前期高齢者交付金		0	0	—	0	—		—		—
県支出金	特定健康診査等負担金	0	0	—	0	—		—		—
	その他	0	0	—	0	—		—		—
	計	0	0	—	0	—		—		—
高額医療費共同事業交付金		24,714	33,277	134.65	28,504	85.66		—		—
その他の収入		1,763	1,658	94.04	10,749	648.31		—		—
準備金繰入金		0	14,529	—	0	—		—		—
繰越金		379,768	548,841	144.52	646,678	117.83		—		—
歳入計		1,789,870	1,985,054	110.90	2,074,317	104.50		—		—

歳出

区 分		平成30年度	令和元年度		令和2年度		令和3年度		令和4年度	
				伸率	伸率	伸率	伸率			
総務費		74,010	88,354	119.38	65,486	74.12		—		—
保険給付費	療養給付費	505,799	527,282	104.25	453,532	86.01		—		—
	療養費	3,214	3,259	101.40	2,394	73.46		—		—
	小計	509,013	530,541	104.23	455,926	85.94		—		—
	高額療養費	42,300	43,926	103.84	38,084	86.70		—		—
	高額介護合算療養費	0	18	—	13	72.22		—		—
	移送費	0	0	—	0	—		—		—
	出産育児諸費	19,948	19,956	100.04	17,852	89.46		—		—
	葬祭費	1,500	350	23.33	750	214.29		—		—
	その他	5,404	4,585	84.84	5,211	113.65		—		—
	小計	578,165	599,376	103.67	517,835	86.40		—		—
審査支払手数料		3,310	3,442	103.99	3,132	90.99		—		—
計		581,474	602,818	103.67	520,967	86.42		—		—
後期高齢者支援金等	後期高齢者支援金	228,432	239,268	104.74	238,112	99.52		—		—
	事務費拠出金	18	17	94.44	17	100.00		—		—
	計	228,450	239,285	104.74	238,129	99.52		—		—
前期高齢者納付金等	前期高齢者納付金	70,436	106,704	151.49	76,309	71.51		—		—
	事務費拠出金	15	14	93.33	14	100.00		—		—
計		70,451	106,719	151.48	76,323	71.52		—		—
介護納付金		124,870	131,669	105.44	131,806	100.10		—		—
高額医療費共同事業拠出金		46,722	59,447	127.24	51,174	86.08		—		—
保健事業費	保健事業費	24,749	24,462	98.84	24,928	101.90		—		—
	特定健康診査等事業費	9,238	9,486	102.68	9,837	103.70		—		—
	健康管理センター事業費	0	0	—	0	—		—		—
	計	33,987	33,947	99.88	34,765	102.41		—		—
直診勘定繰出金		0	0	—	0	—		—		—
その他の支出		35,196	31,954	90.79	27,967	87.52		—		—
準備金積立金		2,260	2,871	127.04	2,911	101.39		—		—
前年度繰上充用金		0	0	—	0	—		—		—
組合債費		0	0	—	0	—		—		—
歳出計		1,197,420	1,297,065	108.32	1,149,529	88.63		—		—
収支差引額		592,450	687,988	116.13	924,788	134.42		—		—
うち次年度への繰越金		592,450	646,678	109.15	924,788	143.01		—		—
うち準備金積立金		0	41,310	—	0	—		—		—
準備金保有額		316,168	401,532	127.00	404,143	100.65		—		—

## (2) 保険料(税)の状況

令和2年度における現年分の保険料(税)は、表5のとおり、県計で調定額192億671万円(一般被保険者分192億664万円、退職被保険者分7万円)で、前年度と比較すると1億2,159万円の減(一般被保険者分9,739万円の減、退職被保険者分2,420万円の減)で0.63%の減となっている。

収納額は、県計で182億4,530万円(一般被保険者分182億4,524万円、退職被保険者分6万円)で、前年度と比較する5,848万円の増(一般被保険者分8,230万円の増、退職被保険者分2,382万円の減)で0.32%の増となっている。

課税総所得金額に対する保険税調定額(市町村)の割合は表6-1~3のとおりである。

1世帯及び1人当たりの保険料(税)調定額及び収納率は、表7のとおり、県計で95%(市町村94.69%、組合99.97%)と前年度と比較すると県計で0.9%増加した。

1人当たり療養諸費、課税標準額、調定額、実質負担率は表8のとおりである。

表5 保険税の調定と収納の状況(現年分)

(単位:千円)

年度	調定額			収納額		
	一般被保険者分	退職被保険者分	計	一般被保険者分	退職被保険者分	計
28	20,622,871	797,651	21,420,522	19,147,532	766,476	19,914,008
29	20,596,264	438,280	21,034,544	19,233,416	422,988	19,656,404
30	20,078,880	156,630	20,235,510	18,845,219	150,275	18,995,494
1	19,304,031	24,266	19,328,297	18,162,945	23,879	18,186,824
2	19,206,642	69	19,206,711	18,245,239	62	18,245,301

表6-1 課税総所得金額に対する保険税調定額の割合(市町村)〈医療分〉

年度	1人当たり課税総所得金額		1人当たり保険税現年度分調定額		負担率 (B)/(A) (%)
	(A) (円)	対前年度比 (%)	(B) (円)	対前年度比 (%)	
28	440,616	106.20	58,085	104.51	13.18
29	456,977	103.71	60,290	103.80	13.19
30	468,191	102.45	60,810	100.86	12.99
1	461,699	98.61	60,561	99.59	13.12
2	479,338	103.82	61,657	101.81	12.86

表6-2 課税総所得金額に対する保険税調定額の割合(市町村)〈後期分〉

年度	1人当たり課税総所得金額		1人当たり保険税現年度分調定額		負担率 (B)/(A) (%)
	(A) (円)	対前年度比 (%)	(B) (円)	対前年度比 (%)	
28	440,616	106.2	18,126	106.22	4.11
29	456,977	103.71	18,761	103.5	4.11
30	468,191	102.45	18,602	99.15	3.97
1	461,699	98.61	18,324	98.51	3.97
2	479,338	103.82	18,580	101.40	3.88

表6-3 課税総所得金額に対する保険税調定額の割合(市町村)〈介護分〉

年度	1人当たり課税総所得金額		1人当たり保険税現年度分調定額		負担率 (B)/(A) (%)
	(A) (円)	対前年度比 (%)	(B) (円)	対前年度比 (%)	
28	566,972	107.23	22,070	106.22	3.89
29	596,512	105.21	22,824	103.42	3.83
30	614,781	103.06	22,030	96.52	3.58
1	602,791	98.05	21,985	99.80	3.65
2	632,662	104.96	22,232	101.12	3.51

- (注) 1. 1人当たり課税対象所得額は、事業年報B表・E表(介護分は除く)における所得割課税対象額の和を、同じくB表・E表における課税対象被保険者数の和で除した額である。  
2. 1人当たり保険税調定額は、事業年報B表・E表における調定額の和を、年報A表における被保険者数年間平均数と介護保険第2号被保険者数年間平均数で除した額である。

表7 国民健康保険料(税)の概況(現年分)

(単位:円, %)

区 分	年 度	市 町 村 計		組 合 計		県 計		全 国 計	
		金額(円)	対前年度 増減率(%)	金額(円)	対前年度 増減率(%)	金額(円)	対前年度 増減率(%)	金額(円)	対前年度 増減率(%)
1世帯当たり 保険料(税) 調定額	28	136,245	2.91	386,389	6.23	140,430	3.15	167,206	0.90
	29	138,454	1.62	400,030	3.53	142,924	1.78	167,398	0.10
	30	136,206	△1.62	445,931	11.47	141,653	△0.89	166,259	△0.70
	1	133,238	△2.18	455,607	2.17	138,852	△1.98	167,011	0.45
	2	133,566	0.25	479,415	5.23	139,515	0.48	—	—
1人当たり 保険料(税) 調定額	28	83,904	4.62	231,091	7.49	86,438	4.85	101,320	2.70
	29	86,668	3.29	242,661	5.01	89,417	3.45	103,317	2.00
	30	86,485	△0.21	275,026	13.34	89,896	0.54	104,168	0.80
	1	85,700	△0.91	282,525	2.73	89,253	△0.72	106,126	1.88
	2	86,875	1.37	300,570	6.39	90,686	1.61	—	—
一般被保険 者 分 1人当たり 保険料(税) 調定額	28	83,929	4.91	231,091	7.49	86,565	5.08	101,229	2.94
	29	86,779	3.39	242,661	5.01	89,590	3.49	103,343	2.09
	30	86,624	△0.18	275,026	13.34	90,066	0.53	104,232	0.86
	1	85,783	△0.97	282,525	2.73	89,342	△0.80	106,158	1.85
	2	86,876	1.27	300,570	6.39	90,687	1.51	—	—
退職被保険 者 分 1人当たり 保険料(税) 調定額	28	83,271	△0.30			83,271	△0.30	105,252	△3.23
	29	81,998	△1.53			81,998	△1.53	101,246	△3.81
	30	72,413	△11.69			72,413	△11.69	90,974	△10.15
	1	49,827	△31.19			49,827	△31.19	70,566	△22.43
	2	23,145	△53.55			23,145	△53.55	—	—
収 納 率 (%)	27	92.64	0.51	99.86	△0.07	92.98	0.51	93.11	0.45
	28	93.14	0.50	99.83	△0.03	93.46	0.48	93.63	0.52
	29	93.53	0.39	99.88	0.05	93.88	0.42	94.02	0.39
	30	93.76	0.23	99.80	△0.08	94.10	0.22	94.12	0.10
	2	94.69	0.93	99.97	0.17	95.00	0.90	—	—

(注)1. 1人当たり及び1世帯当たりの数値は、それぞれ年間平均被保険者数、同世帯数で除したものである。

2. 保険税の納税義務者に対する課税額(調定額)は、標準課税額の区分に応じて世帯主及びその世帯に属する被保険者につき算定した所得割額、資産割額、均等割額、平等割額を合算したものである。

なお、平成20年度より後期高齢者支援金分が含まれている。

表8 令和2年度 1人当たり療養諸費・課税標準額・調定額・実質負担率(医療分・現年)

(単位:円, %)

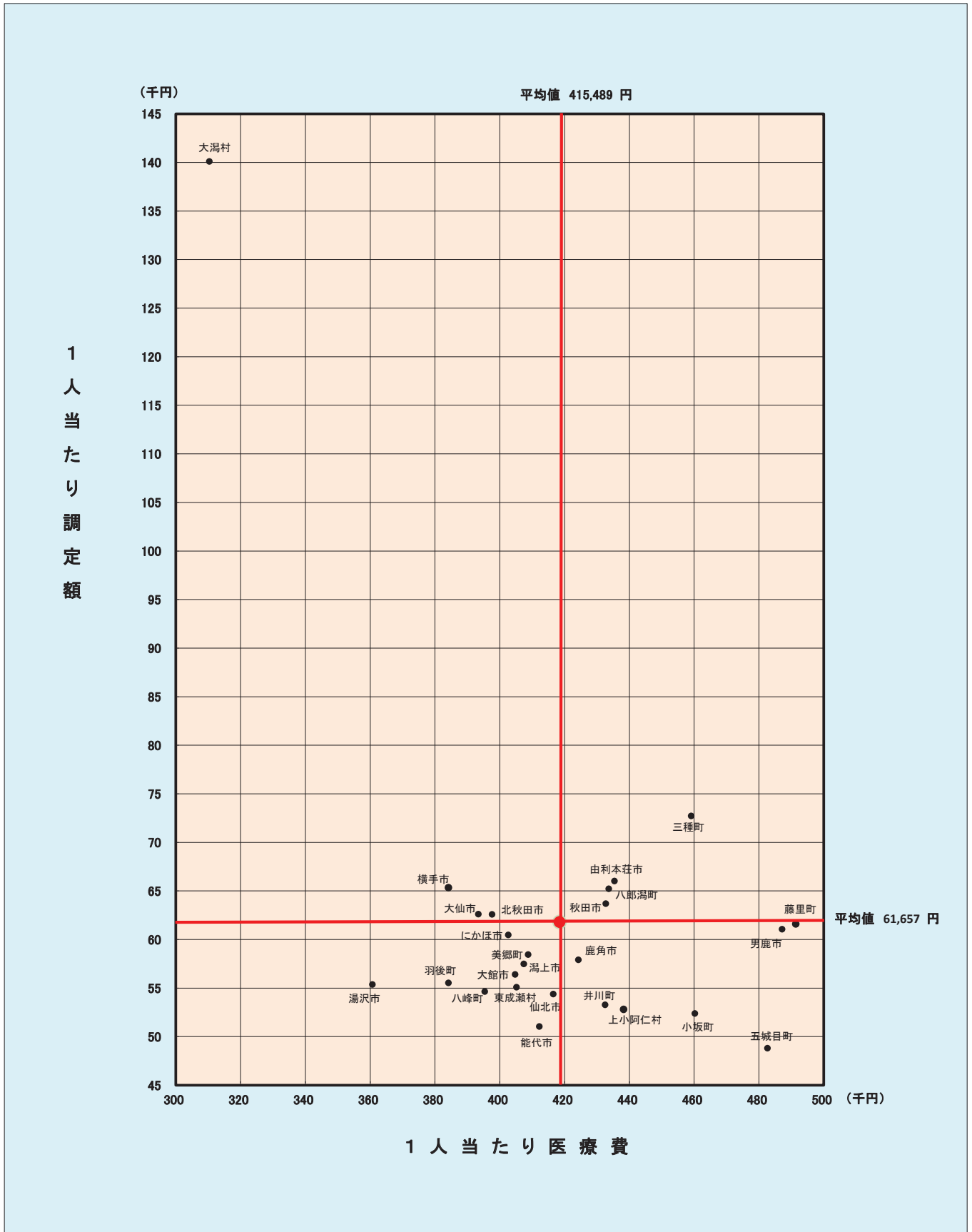
区 分	1人当たり 療養諸費	1人当たり 課税標準額	1人当たり 調定額	実 質 負 担 率
1 秋田市	432,776	462,305	63,686	13.78
4 大館市	404,793	465,516	56,391	12.11
9 鹿角市	424,315	478,196	57,901	12.11
10 小坂町	460,272	428,315	52,388	12.23
17 上小阿仁村	438,308	490,420	52,792	10.76
23 藤里町	491,404	481,203	61,588	12.80
25 五城目町	482,665	391,718	48,808	12.46
27 八郎潟町	433,670	384,046	65,210	16.98
31 井川町	432,553	443,256	53,273	12.02
32 大潟村	310,398	2,235,987	140,102	6.27
67 羽後町	384,221	476,179	55,537	11.66
68 東成瀬村	405,221	443,444	55,092	12.42
71 由利本荘市	435,474	511,012	66,010	12.92
72 潟上市	407,485	392,594	57,471	14.64
73 大仙市	393,436	490,371	62,599	12.77
74 北秋田市	397,695	429,139	62,581	14.58
75 湯沢市	360,726	406,230	55,363	13.63
76 男鹿市	487,178	432,648	61,060	14.11
77 にかほ市	402,704	567,298	60,466	10.66
78 横手市	384,214	456,285	65,329	14.32
79 能代市	412,299	449,018	51,028	11.36
80 仙北市	416,604	420,566	54,368	12.93
91 美郷町	408,814	509,780	58,454	11.47
92 三種町	459,170	580,290	72,721	12.53
93 八峰町	395,454	486,296	54,632	11.23
301 医師国保組合	184,496	0	294,174	—
302 歯科医師国保組合	156,680	0	163,038	—
市 計	414,938	462,533	61,219	13.24
町 村 計	420,094	617,690	65,318	10.57
市 町 村 計	415,489	479,338	61,657	12.86
組 合 計	169,053	0	221,367	—
県 計	411,094	479,338	64,505	13.46

(注) 1. 1人当たり額は一般及び退職分を合算して得た数値である。

2. 1人当たり課税標準額・1人当たり調定額ともに、医療分の数値(年報B表(2)・E表(2))を使用している。

3. 2組合については、年報上の保険料の数値が医療分と介護分に分かれていないため、1人当たり調定額は介護分を含めた数値となっている。

図4 1人当たり医療費と保険税調定額<医療分>の相関図(25市町村)



### 3. 保険給付の状況

#### (1) 総医療費の状況（一般・退職）

一般被保険者分及び退職被保険者等分の保険給付の年度別状況は、表9のとおりで、令和2年度の療養諸費の費用額は890億2,820万円、高額療養費は97億3,835万円、その他の保険給付費は2億2,231万円、保険給付費合計は748億6,449万円となっている。

各項目の1人当たり額では、療養諸費の費用額は395,509円で前年度と比較すると702円の減、高額療養費は43,263円で前年度と比較すると184円の増、その他の保険給付費は988円で前年度と比較すると32円の減、保険給付費合計は332,586円で前年度と比較すると340円の減となっている。

表9 年度別保険給付の状況（県計）

（単位：千円）

年度	療 養 諸 費				高 額 療 養 費 (再掲)(B)	その他の 保険給付 費 (C)	保険給付費 合 計 (A+B+C)	対前年 度 比
	費 用 額	保険者負 担分 (A)	一 部 負 担 金	国保優先				
28	(382,347) 94,750,998	(277,727) 68,824,691	(90,262) 22,368,167	(14,358) 3,558,140	(39,930) 9,895,291	(1,227) 304,015	(318,884) 79,023,997	(1.011) 0.966
29	(391,888) 92,187,770	(285,306) 67,115,462	(92,800) 21,830,244	(13,782) 3,242,064	(40,836) 9,606,179	(1,153) 271,307	(327,295) 76,992,949	(1.026) 0.974
30	(399,409) 89,906,256	(291,055) 65,515,833	(96,137) 21,640,307	(12,217) 2,750,116	(42,741) 9,620,929	(1,189) 267,684	(334,985) 75,404,446	(1.023) 0.979
1	(396,211) 89,186,389	(288,827) 65,014,323	(95,301) 21,452,025	(12,084) 2,720,041	(43,079) 9,697,040	(1,020) 229,689	(332,926) 74,941,051	(0.994) 0.994
2	(395,509) 89,028,198	(288,336) 64,903,822	(95,107) 21,408,418	(12,066) 2,715,959	(43,263) 9,738,353	(988) 222,310	(332,586) 74,864,485	(0.999) 0.999

(注) ( )内は1人当たり額(単位：円)であり、数値が一致しないものは端数の関係によるものである。



## (2) 1人当たり医療費

1人当たり医療費の推移の状況は、表10、表11のとおりである。令和2年度は県計で411,094円(市町村415,489円、組合169,053円)、前年度と比較すると県計で2,004円の減(市町村1,664円の減、組合23,461円の減)となっている。

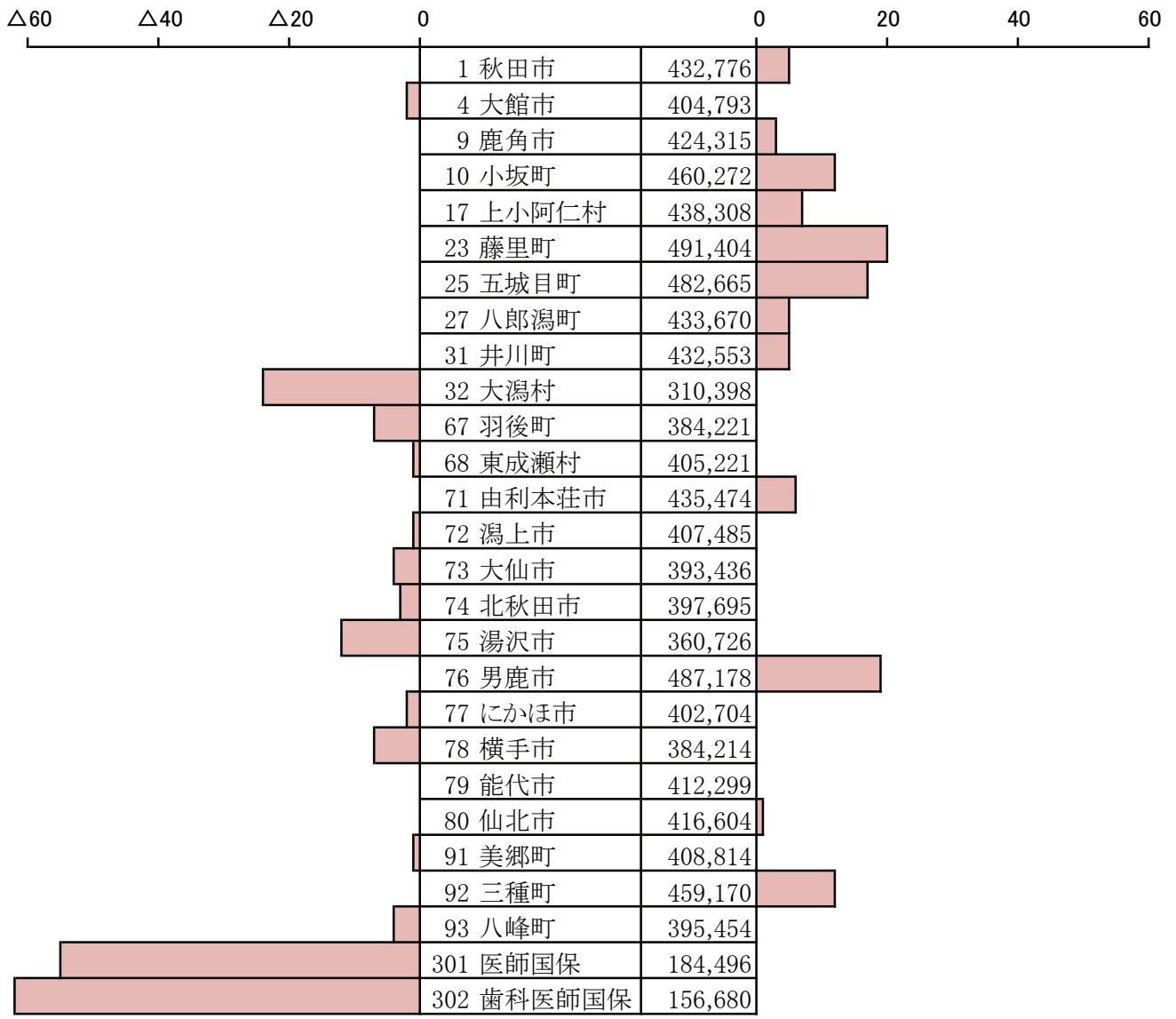
表10 1人当たり医療費の推移

年度	1人当たり額				対前年度増減率			
	市町村計	組合計	県計	全国計	市町村計	組合計	県計	全国計
28	385,682	192,023	382,347	339,651	0.83	7.17	0.85	0.70
29	395,514	189,783	391,888	347,893	2.55	△1.17	2.50	2.43
30	403,486	178,176	399,409	352,917	2.02	△6.12	1.92	1.44
1	417,153	192,514	413,098	362,755	3.39	8.05	3.43	2.79
2	415,489	169,053	411,094	—	△0.40	△12.19	△0.49	—

表11 1人当たり医療費

区分	年度	市町村計		組合計		県計	
		医療費	対前年度増減率	医療費	対前年度増減率	医療費	対前年度増減率
一般分 (A)	28	385,018	0.86	192,023	7.17	381,562	0.90
	29	395,606	2.75	189,783	△1.17	391,894	2.71
	30	403,459	1.98	178,176	△6.12	399,343	1.90
	1	417,362	3.45	192,514	8.05	413,294	3.49
	2	415,491	△0.45	169,053	△12.19	411,097	△0.53
退職分 (B)	28	401,883	1.62			401,883	1.62
	29	391,628	△2.55			391,628	△2.55
	30	406,280	3.74			406,280	3.74
	1	326,316	△19.68			326,316	△19.68
	2	241,761	△25.91			241,761	△25.91
退職:一般 (B)/(A) (%)	28	104.38	0.78			105.33	0.75
	29	98.99	△5.39			99.93	△5.38
	30	100.70	1.70			101.74	1.81
	1	78.19	△22.51			78.95	△22.77
	2	58.19	△20.00			58.81	△20.14

1人当たり医療費



県計	411,094
----	---------

(3) 受診率（被保険者 100 人当たり受診件数）

受診率の推移の状況は表 12、表 13 のとおりであり、令和 2 年度は県計で 1,077.96、前年度と比較すると 3.45%減少している。

診療費目別では、入院が 1.55%、入院外が 3.29%、歯科が 4.59%それぞれ減となっている。

表12 年度別受診率の状況

(単位:%)

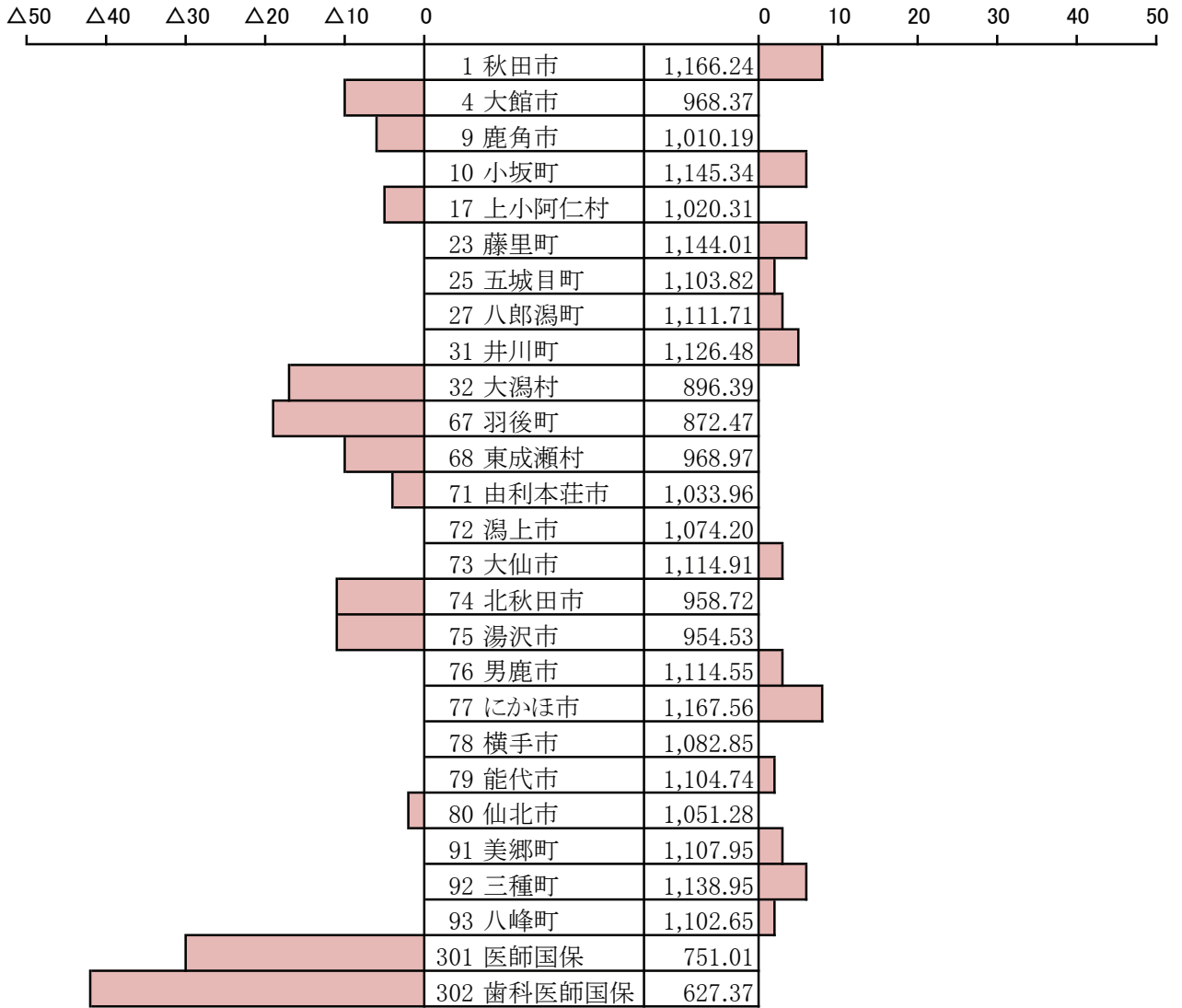
科目 年度	受 診 率					対前年度増減率				
	入 院	入 院 外	歯 科	県 計	全 国 計	入 院	入 院 外	歯 科	県 計	全 国 計
28	27.42	882.41	160.30	1,070.13	1,039.80	1.14	1.27	1.64	1.32	0.84
29	27.89	888.43	164.56	1,080.87	1,049.70	1.72	0.68	2.64	1.00	0.95
30	28.33	902.25	168.09	1,098.66	1,061.00	1.59	1.56	2.13	1.65	1.08
1	28.69	910.87	176.89	1,116.45	1,072.60	1.30	0.96	5.23	1.62	1.09
2	28.24	880.93	168.79	1,077.96	—	△1.55	△3.29	△4.59	△3.45	—

表13 受診率

(単位:%)

区 分	年度	市 町 村 計		組 合 計		県 計	
		受診率	対前年度 増減率	受診率	対前年度 増減率	受診率	対前年度 増減率
一般分 (A)	28	1,075.26	1.62	695.78	△0.12	1,068.47	1.59
	29	1,086.66	1.06	715.92	2.89	1,079.98	1.08
	30	1,105.04	1.69	723.25	1.02	1,098.06	1.67
	1	1,123.01	1.63	738.91	2.17	1,116.06	1.64
	2	1,085.13	△3.37	682.37	△7.65	1,077.95	△3.41
退職分 (B)	28	1,111.48	△1.63			1,111.48	△1.63
	29	1,119.46	0.72			1,119.46	0.72
	30	1,160.47	3.66			1,160.47	3.66
	1	1,290.55	11.21			1,290.55	11.21
	2	1,600.00	23.98			1,600.00	23.98
退職:一般 (B)/(A) (%)	28	103.37	△3.41			104.03	△3.40
	29	103.02	△0.35			103.66	△0.37
	30	105.02	2.00			105.68	2.03
	1	114.92	9.90			115.63	9.95
	2	147.45	32.53			148.43	32.80

受 診 率



県 計	1,077.96
-----	----------

#### (4) 1件当たり診療費

1件当たり診療費の推移の状況は、表14、表15のとおりであり、令和2年度は県計で29,015円、前年度と比較すると2.91%増加している。

診療費目別では、入院が2.11%、入院外が1.33%、歯科が3.67%それぞれ増となっている。

表14 年度別1件当たり診療費の状況

(単位:円,%)

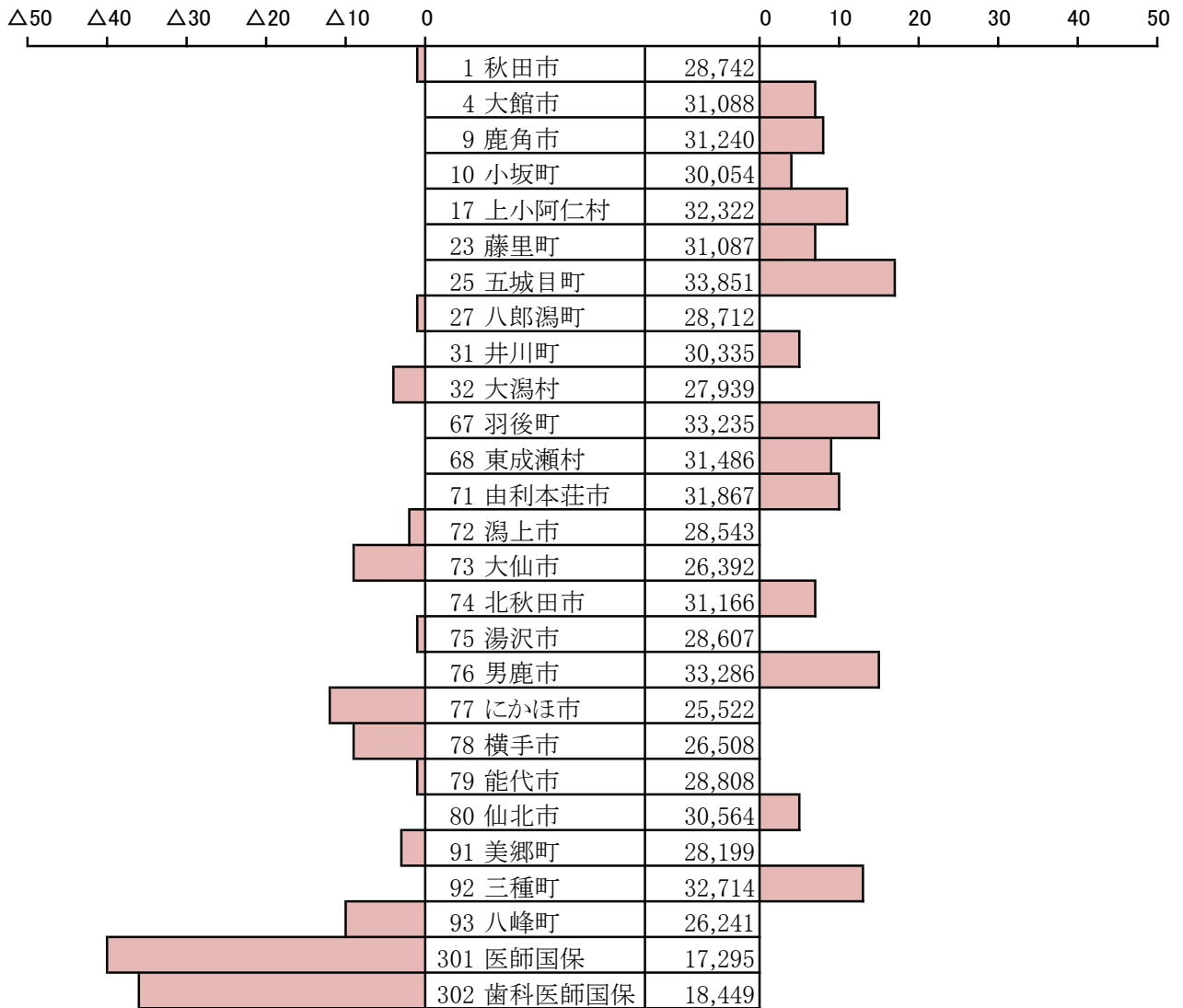
科目 年度	診 療 費					対前年度増減率				
	入 院	入 院 外	歯 科	県 計	全 国 計	入 院	入 院 外	歯 科	県 計	全 国 計
28	535,652	13,156	15,133	26,840	25,549	1.70	0.43	△0.15	0.94	0.77
29	541,269	13,448	14,976	27,299	25,982	1.05	2.22	△1.04	1.71	1.69
30	551,671	13,650	14,900	27,713	26,296	1.92	1.50	△0.51	1.52	1.21
1	560,696	14,042	14,701	28,194	26,708	1.64	2.87	△1.34	1.74	1.57
2	572,518	14,229	15,241	29,015	—	2.11	1.33	3.67	2.91	—

表15 1件当たり診療費

(単位:%,円)

区 分	年 度	市 町 村 計		組 合 計		県 計	
		金 額	対前年度 増減率	金 額	対前年度 増減率	金 額	対前年度 増減率
一般分 (A)	28	26,897	0.65	21,321	10.87	26,832	0.73
	29	27,428	1.97	20,090	△5.77	27,340	1.89
	30	27,849	1.53	18,329	△8.77	27,734	1.44
	1	28,323	1.70	19,782	7.93	28,221	1.76
	2	29,143	2.90	17,884	△9.59	29,016	2.82
退職分 (B)	28	27,031	4.53			27,031	4.53
	29	25,575	△5.39			25,575	△5.39
	30	25,629	0.21			25,629	0.21
	1	18,147	△29.19			18,147	△29.19
	2	7,592	△58.16			7,592	△58.16
退職:一般 (B)/(A) (%)	28	100.50	3.73			100.74	3.66
	29	93.24	△7.25			93.54	△7.20
	30	92.03	△1.22			92.41	△1.13
	1	64.07	△27.96			64.30	△28.11
	2	26.05	△38.02			26.16	△38.14

1 件 当 た り 診 療 費



県 計	29,015
-----	--------

### (5) 1日当たり診療費

1日当たり診療費の推移の状況は、表16、表17のとおりであり、令和2年度は県計で15,428円、前年度と比較すると3.91%増加している。

診療費目別では、入院が2.54%、入院外が2.87%、歯科が6.07%それぞれ増となっている。

表16 年度別1日当たり診療費の状況

(単位:円,%)

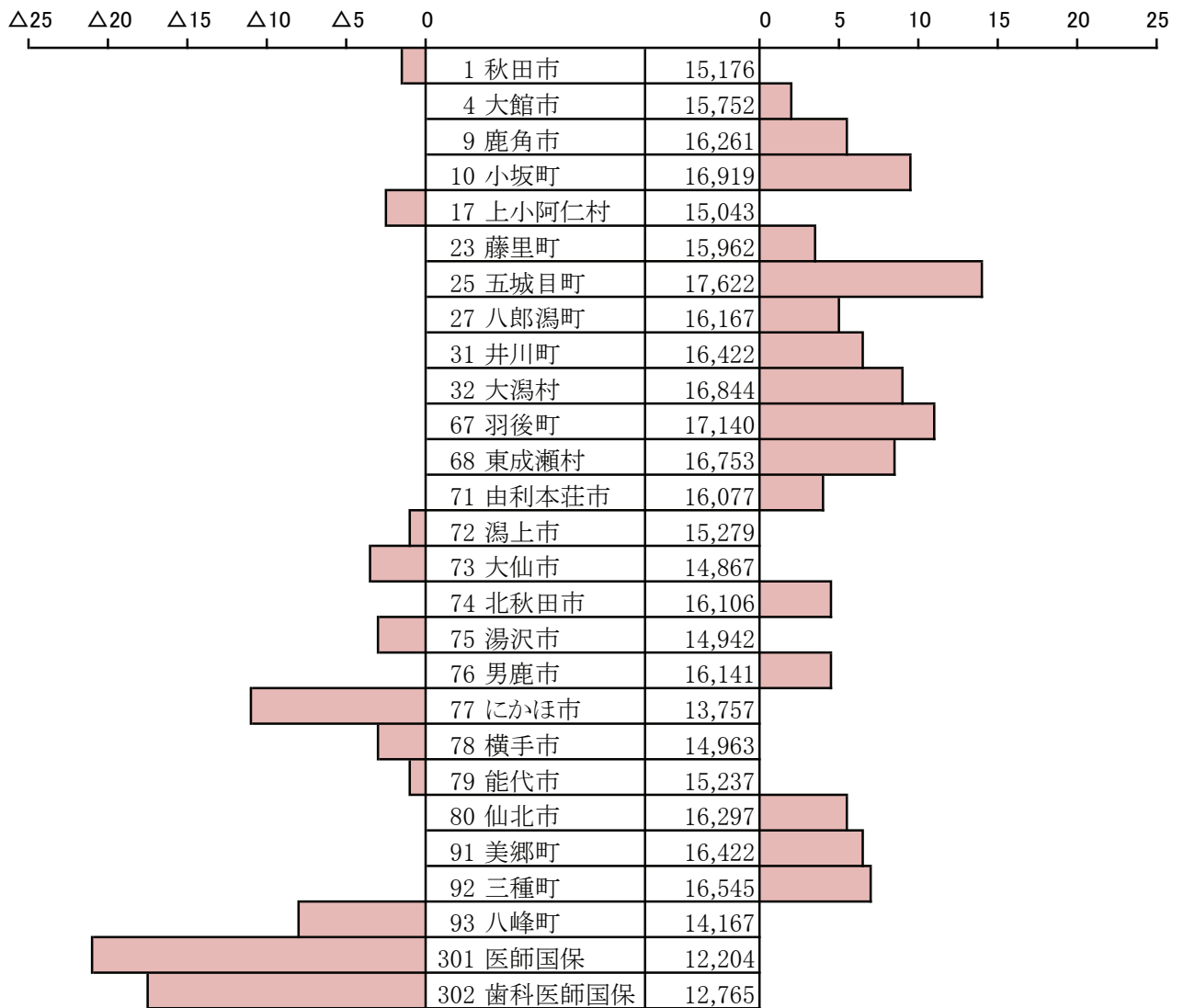
科目 年度	診 療 費					対前年度増減率				
	入 院	入院外	歯 科	県 計	全国計	入 院	入院外	歯 科	県 計	全国計
28	30,658	9,006	7,604	13,761	13,166	2.74	1.82	2.59	2.48	2.11
29	30,951	9,303	7,686	14,100	13,513	0.96	3.30	1.09	2.46	2.64
30	31,368	9,553	7,805	14,442	13,854	1.35	2.70	1.56	2.43	2.52
1	31,742	9,954	7,920	14,847	14,234	1.19	4.20	1.49	2.81	2.74
2	32,548	10,238	8,400	15,428	—	2.54	2.87	6.07	3.91	—

表17 1日当たり診療費

(単位:%,円)

区 分	年度	市 町 村 計		組 合 計		県 計	
		金 額	対前年度 増減率	金 額	対前年度 増減率	金 額	対前年度 増減率
一般分 (A)	28	13,715	2.34	13,831	10.63	13,716	2.41
	29	14,101	2.81	13,262	△4.11	14,093	2.75
	30	14,465	2.58	12,091	△8.83	14,443	2.48
	1	14,869	2.79	13,326	10.21	14,855	2.85
	2	15,453	3.93	12,493	△6.25	15,428	3.86
退職分 (B)	28	14,921	6.40			14,921	6.40
	29	14,409	△3.43			14,409	△3.43
	30	14,325	△0.58			14,325	△0.58
	1	11,267	△21.35			11,267	△21.35
	2	5,694	△49.46			5,694	△49.46
退職:一般 (B)/(A) (%)	28	108.79	4.14			108.79	4.08
	29	102.18	△6.61			102.24	△6.53
	30	99.03	△3.15			99.18	△3.05
	1	75.78	△23.26			75.85	△23.33
	2	36.85	△38.93			36.91	△38.93

1日当たり診療費



県 計	15,428
-----	--------



### (6) 1人当たり診療費

1人当たり診療費の推移の状況は、表18、表19のとおりであり、令和2年度は県計で312,770円、前年度と比較すると0.64%減少している。

診療費目別では、入院が0.53%増、入院外が2%、歯科が1.08%それぞれ減となっている。

表18 年度別1人当たり診療費の状況

(単位:円,%)

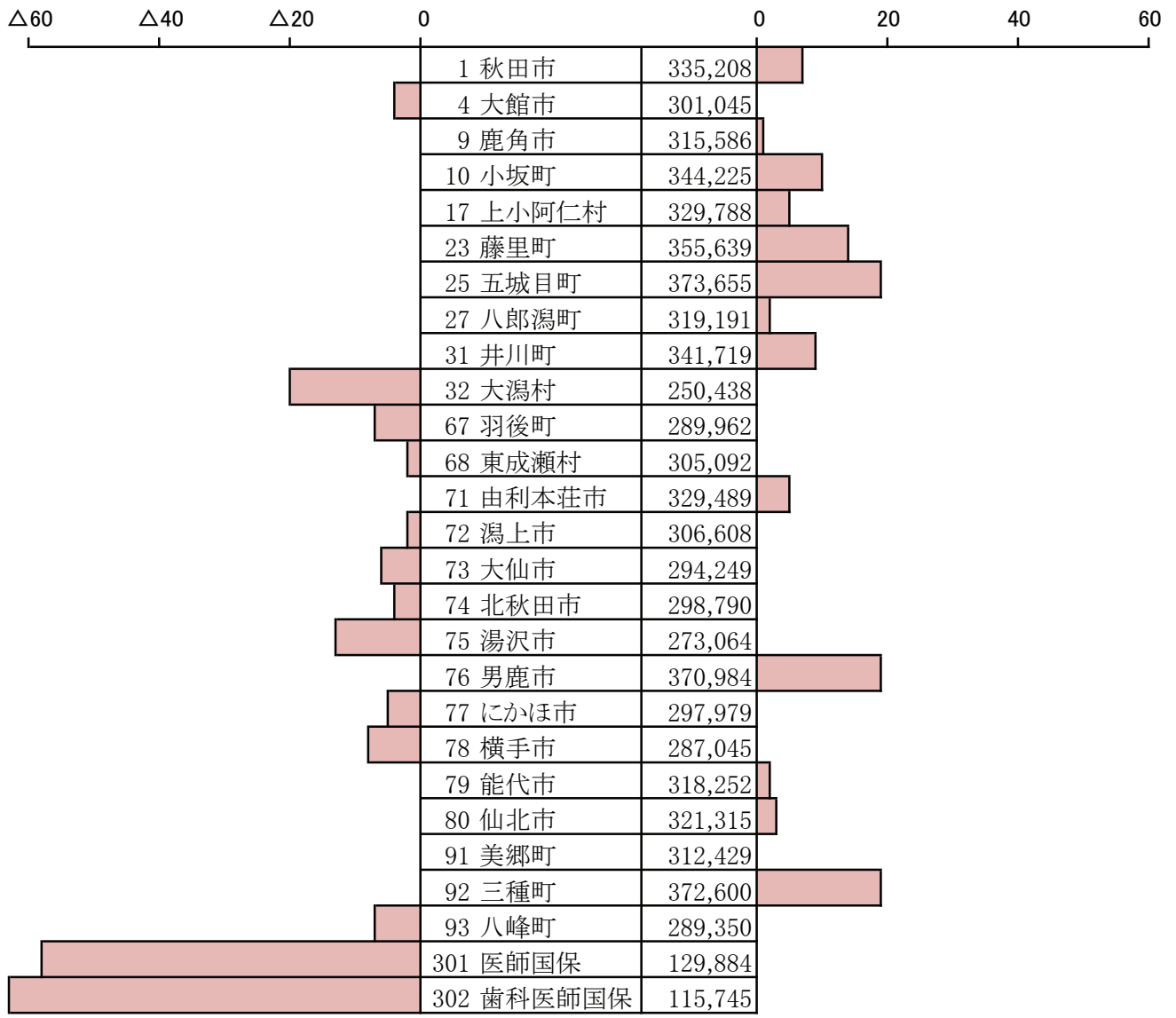
科目 年度	診 療 費					対前年度増減率				
	入 院	入 院 外	歯 科	県 計	全 国 計	入 院	入 院 外	歯 科	県 計	全 国 計
28	146,866	116,093	24,259	287,218	339,651	2.85	1.71	1.49	2.27	0.70
29	150,941	119,478	24,645	295,064	347,893	2.78	2.92	1.59	2.73	2.43
30	156,268	123,157	25,045	304,471	352,917	3.54	3.08	1.63	3.19	1.44
1	160,866	127,908	26,004	314,779	362,755	2.95	3.86	3.83	3.39	2.79
2	161,703	125,344	25,724	312,770	—	0.53	△2.00	△1.08	△0.64	—

表19 1人当たり診療費

(単位:%,円)

区 分	年 度	市 町 村 計		組 合 計		県 計	
		金 額	対前年度 増減率	金 額	対前年度 増減率	金 額	対前年度 増減率
一般分 (A)	28	289,209	2.27	148,344	10.74	286,686	2.33
	29	298,049	3.06	143,826	△3.05	295,267	2.99
	30	307,740	3.25	132,564	△7.83	304,540	3.14
	1	318,070	3.36	146,173	10.27	314,960	3.42
	2	316,236	△0.58	122,034	△16.51	312,773	△0.69
退職分 (B)	28	300,449	2.83			300,449	2.83
	29	286,297	△4.71			286,297	△4.71
	30	297,417	3.88			297,417	3.88
	1	234,195	△21.26			234,195	△21.26
	2	121,477	△48.13			121,477	△48.13
退職:一般 (B)/(A) (%)	28	103.89	0.57			104.80	0.51
	29	96.06	△7.82			96.96	△7.84
	30	96.65	0.59			97.66	0.70
	1	73.63	△23.02			74.36	△23.30
	2	38.41	△35.22			38.84	△35.52

1人当たり診療費



県 計	312,770
-----	---------

### (7) 被保険者受益の状況

1人当たり受益額の状況は、表20のとおりであり、令和2年度の市町村計で301,300円、前年度と比較すると320円減少した。

表20 年度別被保険者受益額の状況(市町村計)

(単位:円,%)

年度	1人当たり療養諸費用額 (A)	1人当たり療養諸費一部負担金 (B)	左のうち高額療養費 (C)	1人当たり保険税調定額 (D)	被保険者負担分計 (B-C+D) (E)	受益額 (A-E) (F)	受益率 (F/A)
28	385,682	90,926	40,391	58,085	108,620	277,062	71.84
29	395,514	93,537	41,306	60,290	112,521	282,993	71.55
30	403,486	97,020	43,337	60,810	114,493	288,993	71.62
1	417,153	100,367	45,395	60,561	115,533	301,620	72.30
2	415,489	99,175	46,643	61,657	114,189	301,300	72.52

(8) 国保総医療費に占める退職者医療費の状況

国保総医療費に占める退職者医療費の推移の状況は、表 21 のとおりで、令和 2 年度の退職医療費の占める割合を、前年度と比較すると 0.18 ポイントの減少となっている。

表21 国保総医療費に占める退職者医療費の状況

(単位:千円,%)

区 分		市 町 村 計		組 合 計		県 計		全 国 計	
		年 度	金 額	対前年度 増減率	金 額	対前年度 増減率	金 額	対前年度 増減率	金 額
国保総医療費  (A)	28	93,931,638	△3.71	819,360	6.07	94,750,998	△3.63	11,578,676,726	△3.45
	29	91,400,929	△2.69	786,841	△3.97	92,187,770	△2.71	11,259,754,749	△2.75
	30	89,180,546	△2.43	725,710	△7.77	89,906,256	△2.47	10,964,771,269	△2.62
	1	88,706,401	△0.53	752,538	3.70	89,458,939	△0.50	10,857,438,986	△0.98
	2	86,428,355	△2.57	638,512	△15.15	87,066,867	△2.67	—	—
退職分医療費  (B)	28	3,849,640	△32.95			3,849,640	△32.95	315,039,905	△36.14
	29	2,093,254	△45.62			2,093,254	△45.62	170,022,522	△46.03
	30	878,784	△58.02			878,784	△58.02	66,075,874	△61.14
	1	158,916	△81.92			158,916	△81.92	12,225,284	△81.50
	2	725	△99.54			725	△99.54	—	—
占める割合  (B)/(A)	28	4.10	△1.79			4.06	△1.78	2.72	△1.39
	29	2.29	△1.81			2.27	△1.79	1.51	△1.21
	30	0.99	△1.30			0.98	△1.29	0.60	△0.91
	1	0.18	△0.81			0.18	△0.80	0.11	△0.49
	2	0.00	△0.18			0.00	△0.18	—	—

# 統 計 表

(令和2年度事業年報)

様式第 19 国民健康保険事業状況報告書（事業年報） A 表集計表

（令和 2 年度）

都道府県番号	0	5	1	2	3
	公	組	計		
都道府県名	秋田県				

○ 一般状況

		本年度末現在				
		(再掲) 未就学児	(再掲) 前期高齢者	(再掲) 70歳以上一般	(再掲) 70歳以上現役 並み所得者	
保 険 者 数		27				
世 帯 数		136,824				
被 保 険 者 数	総 数	209,256	2,852	115,012	62,780	2,635
	退職被保険者等	0	0			
	一 般 被 保 険 者	209,256	2,852	115,012	62,780	2,635

		年度平均				
		(再掲) 未就学児	(再掲) 前期高齢者	(再掲) 70歳以上一般	(再掲) 70歳以上現役 並み所得者	
世 帯 数		137,668				
被 保 険 者 数	総 数	211,793	2,741	114,347	59,876	2,359
	退職被保険者等	3	0			
	一 般 被 保 険 者	211,790	2,741	114,347	59,876	2,359

	本年度末現在	年度平均
介護保険第2号被保険者数	61,498	63,901
介護保険第2号世帯数	51,458	53,283

	年度平均
標準負担額の減額状況	17,649

	本年度末現在	年度平均
特 定 世 帯 数	12,618	11,436
特 定 継 続 世 帯 数	1,878	2,160

	本 年 度 中
世帯の継続性を認めた世帯数 (市町村内転居の場合を除く)	47

被 保 険 者 増 減 内 訳	本年度中増	転 入		社保離脱	生保廃止	出 生	後期高齢者 離脱	そ の 他	計
		(再掲) 他県からの転入	(再掲) 他県からの転入						
		3,675	2,584	24,590	502	309	12	1,637	30,725
	本年度中減	転 出		社保加入	生保開始	死 亡	後期高齢者 加入	そ の 他	計
		(再掲) 他県への転出	(再掲) 他県への転出						
		2,849	1,882	18,271	795	1,748	7,692	2,026	33,381

本年度末現在 事務職員数	市町村・国保組合計			都道府県		
	専 任	兼 任	計	専 任	兼 任	計
	94	119	213	6	4	10

その他の保険給付 実施被保険者数	出産育児給付を実施	葬祭給付を実施	傷病手当金	出産手当金	その他の任意給付
	27	27	27	0	0

一部負担割合 被保険者数	法定割合	そ の 他	計	保険料・税 別被保険者数	保 険 料	保 険 税
	27	0	27			

備 考	
--------	--

様式 14 (都道府県) 国民健康保険事業状況報告書 (事業年報) B表 (1) (都道府県)

○経理状況

1. 収支状況及び資産・負債等の状況

(令和 2年度)

都道府県番号	05
都道府県名	秋田県

[1] 収入状況及び支出状況

科	収入			支出			
	目	収入額	(再掲)後期高齢者 支援金等分	目	支出額	(再掲)後期高齢者 支援金等分	
分担金及び負担金	給付費分	円	円	総務費	7,669,510	円	
	医療	円	円	普通交付金	73,435,848,044	円	
	一般被保険者分	19,473,723,125		特別交付金	2,900,405,000	円	
	退職被保険者等分	0		計	76,336,253,044	円	
	医療給付費分	19,473,723,125		後期高齢者支援金	12,178,169,545	12,178,169,545	
	一般被保険者分	5,876,369,731	5,876,369,731	事務費拠出金	846,136	846,136	
	退職被保険者等分	0	0	計	12,179,015,681	12,179,015,681	
	後期高齢者 支援金等分	5,876,369,731	5,876,369,731	前期高齢者納付金	21,133,033	円	
	介護納付金分	2,108,785,991		事務費拠出金	759,353	円	
	事業費納付金計	27,458,878,847	5,876,369,731	計	21,892,386	円	
財政安定化基金負担金	0		介護納付金	4,469,749,149	4,469,749,149		
計	27,458,878,847	5,876,369,731	2,108,785,991	病床転換支援金	0	円	
国庫負担金	療養給付費等負担金	17,352,165,500	3,911,880,056	1,430,319,728	事務費拠出金	71,596	円
	高額医療費負担金	639,433,204		計	71,596	円	
	特別高額医療費共同事業負担金	48,896,000		事業費拠出金	115,295,987	円	
	特定健康診査等負担金	122,568,000		事務費拠出金	89,346	円	
	財政安定化基金負担金	0		計	115,385,333	円	
	国庫負担金計	18,163,062,704	3,911,880,056	1,430,319,728	財政安定化基金交付金	0	円
	普通調整交付金	7,284,256,000	1,724,839,000	679,938,000	保健事業費	3,934,096	円
	特別調整交付金	1,127,245,000	0	0	療養給付費等負担金償還金	1,184,093,698	0
	保険者努力支援制度交付金	944,358,000			療養給付費等交付金償還金	73,583,712	0
	財政安定化基金補助金	0			特定健康診査等負担金償還金	464,000	0
その他	0			計	1,258,141,410	0	
国庫補助金計	9,355,859,000	1,724,839,000	679,938,000	その他の支出	230,460,835	円	
計	27,518,921,704	5,636,719,056	2,110,257,728	小計(単年度収入) A	97,680,456,462	12,609,200,227	4,620,989,299
療養給付費等交付金	0	0		小計(単年度支出) B	94,622,573,040	12,179,015,681	4,469,749,149
前期高齢者交付金	37,225,771,123			単年度収支差(A-B)	3,057,883,422	430,184,546	151,240,150
特別高額医療費共同事業交付金	83,033,493			基金繰入金 C	46,878,000		
特定健康診査等負担金繰入金	122,568,000			うち財政安定化基金繰入金 C'	46,878,000		
都道府県繰入金	4,623,339,000	1,096,111,440	401,945,580	財政安定化基金貸付金返還金 N	0		
高額医療費負担金繰入金	634,507,000			繰越金 D	1,075,534,918		
職員給与等繰入金	8,524,000			収入合計(A+C+N+D)	98,802,869,380		
財政安定化基金支出繰入金	0			基金積立金 F	1,786,092,667		
その他	0			うち財政安定化基金積立金 F'	1,786,092,667		
計	5,388,938,000	1,096,111,440	401,945,580	財政安定化基金貸付金 O	0		
保険給付費等交付金返還金	0			前年度繰上充用金 G	0		
その他の収入	4,913,295			支出合計(B+F+O+G)	96,408,665,707		
小計(単年度収入) A	97,680,456,462	12,609,200,227	4,620,989,299	収支差引残(収入合計-支出合計)	2,394,203,673		
				うち次年度への繰越金 I	2,394,203,673		
				うち基金積立金 J	0		

[2] 基金保有額の状況

基金保有額(前年度末)	K	202,953,243
基金繰入金	C	46,878,000
基金積立金	F	1,786,092,667
収支差引残のうち基金積立金	J	0
その他増加額	L	0
その他減少額	M	0
基金保有額(K-C+F+J+L-M)		1,942,167,910

(再掲) 財政安定化基金保有額

基金保有額(前年度末)	K'	202,953,243
基金繰入金	C'	46,878,000
基金積立金	F'	1,786,092,667
収支差引残のうち基金積立金	J'	0
その他増加額	L'	0
その他減少額	M'	0
基金保有額(K'-C'+F'+J'+L'-M')		1,942,167,910

[3] 資産・負債等の状況(年度末現在)

資産		負債及び純資産	
科目	金額(円)	科目	金額(円)
基金保有額	a	繰上充用金(当年度赤字額)	e
うち財政安定化基金分	1,942,167,910	その他の負債	g
次年度への繰越金	b	負債合計(e+g)	0
貸付金等	c	純資産(資産合計-負債合計)	4,336,371,583
うち財政安定化基金分	0		
その他の資産	d		
資産合計(a+b+c+d)	4,336,371,583		

備考

様式 14 (都道府県) (つづき)

国民健康保険事業状況報告書 (事業年報) B表 (1) (続) (都道府県)  
(令和 2年度)

都道府県番号	05
都道府県名	秋田県

○経理状況

2. 国民健康保険事業費納付金収納状況

(円)

		調定額	収納額	不納欠損額	未収額
国民健康保険 事業費納付金	現年分	27,458,878,847	27,458,878,847	0	0
	滞納繰越分	0	0	0	0
	計	27,458,878,847	27,458,878,847	0	0

3. 後期高齢者支援金等支払状況

(円)

	支払義務額	支払済額	徴収金等	戻入未済額	未払額
後期高齢者支援金等	12,179,015,681	12,179,015,681			0
前期高齢者納付金等	21,892,386	21,892,386			0
介護納付金	4,469,749,149	4,469,749,149			0
病床転換支援金等	71,596	71,596			0

4. 都道府県標準保険料 (税) 率

医療給付費分	
所得割	均等割
%	円
7.12	41,531

後期高齢者支援金分	
所得割	均等割
%	円
2.74	15,697

介護納付金分	
所得割	均等割
%	円
2.49	18,306

5. 備考

収 納 率		
現年分	滞納繰越分	計
100.00 %	0.00 %	100.00 %
備考		



様式 2 1 国民健康保険事業状況報告書（事業年報）C表集計表（1）  
（令和 2 年度）

都道府県番号	0	5	1	2	3
都道府県名	秋田県				

○ 保険給付状況  
1. 医療給付の状況  
(1) 全体

	件数	費用額	保険者負担分	一部負担金	他法負担分
	件	円	円	円	円
療養の給付等	3,668,270	86,492,519,650	63,480,926,184	20,681,884,440	2,329,709,026
食事療養・生活療養（再掲）	56,616	1,873,527,207	1,081,311,064	784,709,347	7,506,796
食事療養・生活療養	1,337		7,181,094	-7,181,094	0
療養費等					
診療費	1,569	55,179,303	39,173,474	14,440,058	1,565,771
補装具	2,051	63,622,002	46,765,172	14,546,994	2,309,836
柔道整復師	45,164	366,461,671	269,408,807	89,564,650	7,488,214
アンマ・マッサージ	2,125	69,723,047	50,777,676	5,202,418	13,742,953
ハリ・キウウ	614	6,568,390	4,807,046	993,802	767,542
その他	1,377	12,067,510	8,880,566	3,090,373	96,571
小計	52,900	573,621,923	419,812,741	127,838,295	25,970,887
海外療養費（再掲）	13	287,877	201,510	86,367	0
移送費	0	0	0	0	0
計	3,722,507	87,066,141,573	63,907,920,019	20,802,541,641	2,355,679,913

(2) 前期高齢者分再掲

	件数	費用額	保険者負担分	一部負担金	他法負担分
	件	円	円	円	円
療養の給付等	2,461,419	55,618,156,682	41,915,869,063	12,852,737,064	849,550,555
食事療養・生活療養（再掲）	33,612	974,307,616	549,411,924	423,918,476	977,216
食事療養・生活療養	660		4,505,504	-4,505,504	0
療養費	30,261	334,803,345	251,601,476	73,089,165	10,112,704
海外療養費（再掲）	0	0	0	0	0
移送費	0	0	0	0	0
計	2,492,340	55,952,960,027	42,171,976,043	12,921,320,725	859,663,259

(3) 70歳以上一般分再掲

	件数	費用額	保険者負担分	一部負担金	他法負担分
	件	円	円	円	円
療養の給付等	1,394,666	31,622,514,322	25,175,891,099	6,116,159,701	330,463,522
食事療養・生活療養（再掲）	19,000	535,849,405	308,427,978	227,107,581	313,846
食事療養・生活療養	509		3,642,804	-3,642,804	0
療養費	16,514	181,855,334	144,398,862	33,062,135	4,394,337
海外療養費（再掲）	0	0	0	0	0
移送費	0	0	0	0	0
計	1,411,689	31,804,369,656	25,323,932,765	6,145,579,032	334,857,859

(4) 70歳以上現役並み所得者分再掲

	件数	費用額	保険者負担分	一部負担金	他法負担分
	件	円	円	円	円
療養の給付等	53,914	1,177,124,999	819,181,167	340,738,972	17,204,860
食事療養・生活療養（再掲）	606	13,003,994	4,415,260	8,533,074	55,660
食事療養・生活療養	0		0	0	0
療養費	741	8,316,293	5,836,818	2,208,989	270,486
海外療養費（再掲）	0	0	0	0	0
移送費	0	0	0	0	0
計	54,655	1,185,441,292	825,017,985	342,947,961	17,475,346

(5) 未就学児分再掲

	件数	費用額	保険者負担分	一部負担金	他法負担分
	件	円	円	円	円
療養の給付等	37,783	500,852,179	398,527,409	31,416,484	70,908,286
食事療養（再掲）	326	4,403,626	1,366,856	1,374,520	1,662,250
食事療養	1		2,750	-2,750	0
療養費	89	2,974,613	2,371,652	362,936	240,025
海外療養費（再掲）	0	0	0	0	0
移送費	0	0	0	0	0
計	37,873	503,826,792	400,901,811	31,776,670	71,148,311

備考	
----	--

様式 2 1 - 2 国民健康保険事業状況報告書（事業年報）C表集計表（2）  
（令和 2年度）

都道府県番号	0	5	1	2	3
都道府県名	秋田県				

2. 高額療養費の状況

		合 算 分		単 独 分			他法併用分	合 計	現物給付分 (再掲)	
		多数該当分	その他	多数該当分	長期疾病分	入院分				その他
総 数	件 数	12,308	84,356	24,087	10,075	28,743	30,563	10,339	200,471	90,401
	高額療養費(円)	298,175,766	711,991,095	2,282,561,230	893,326,036	3,922,251,403	807,393,895	822,337,763	9,738,037,188	8,540,317,403
(再掲) 前期 高齢者分	件 数	7,854	80,169	10,161	3,987	20,184	28,708	6,572	157,635	
	高額療養費(円)	181,979,504	628,798,404	982,180,738	311,517,959	2,598,726,574	687,780,254	355,120,596	5,746,104,029	
(再掲) 70歳以上 一般分	件 数	3,162	77,728	1,528	1,763	13,114	26,824	4,986	129,105	
	高額療養費(円)	44,651,518	535,644,210	117,151,989	113,386,598	1,326,315,193	561,485,536	181,124,539	2,879,759,583	
(再掲) 70歳以上現役 並み所得者分	件 数	233	413	191	37	276	147	33	1,330	
	高額療養費(円)	9,352,517	10,662,134	27,860,497	3,098,785	45,064,226	7,517,279	3,894,797	107,450,235	
(再掲) 未就学児分	件 数	9	17	4	0	108	17	90	245	
	高額療養費(円)	145,965	1,014,961	241,852	0	6,712,541	1,817,376	13,302,558	23,235,253	
長期高額特定疾病該当者数								637 人		

3. 高額介護合算療養費の状況

件 数 (件)	460
給付額 (円)	10,349,073

4. その他の保険給付の状況

	出産育児給付	葬祭給付	傷病手当金	出産手当金	その他任意給付	計
件 数 (件)	309	1,710	122	0	0	2,141
給付額 (円)	130,239,610	86,860,000	5,210,500	0	0	222,310,110

備 考	
--------	--

様式 2 1 - 3 国民健康保険事業状況報告書（事業年報）C表集計表（3）  
（令和 2年度）

都道府県番号	0	5	1	2	3
都道府県名	秋田県				

5. 療養の給付等内訳

(1) 全体

		件数	日数	費用額
診療費	入院	59,819 <sup>件</sup>	1,052,203 <sup>日</sup>	34,247,478,748 <sup>円</sup>
	入院外	1,865,701	2,592,945	26,546,711,180
	歯科	357,467	648,550	5,447,983,838
	小計	2,282,987	4,293,698	66,242,173,766
調剤		1,381,068	( 1,594,321枚)	18,072,954,157
食事療養・生活療養		( 56,616)	( 2,822,074回)	1,873,527,207
訪問看護		4,215	28,366	303,864,520
合計		3,668,270	4,322,064	86,492,519,650

(2) 前期高齢者分再掲

		件数	日数	費用額
診療費	入院	35,618 <sup>件</sup>	556,972 <sup>日</sup>	21,136,248,993 <sup>円</sup>
	入院外	1,259,936	1,718,595	17,667,109,341
	歯科	220,102	404,484	3,417,416,168
	小計	1,515,656	2,680,051	42,220,774,502
調剤		944,257	( 1,080,774枚)	12,306,531,824
食事療養・生活療養		( 33,612)	( 1,449,872回)	974,307,616
訪問看護		1,506	10,352	116,542,740
合計		2,461,419	2,690,403	55,618,156,682

(3) 70歳以上一般分再掲

		件数	日数	費用額
診療費	入院	20,101 <sup>件</sup>	306,070 <sup>日</sup>	11,852,884,769 <sup>円</sup>
	入院外	716,130	988,941	10,148,169,822
	歯科	118,058	218,844	1,851,869,828
	小計	854,289	1,513,855	23,852,924,419
調剤		539,562	( 620,708枚)	7,172,828,468
食事療養・生活療養		( 19,000)	( 795,001回)	535,849,405
訪問看護		815	5,536	60,912,030
合計		1,394,666	1,519,391	31,622,514,322

(4) 70歳以上現役並み所得者分再掲

		件数	日数	費用額
診療費	入院	654 <sup>件</sup>	8,188 <sup>日</sup>	413,143,208 <sup>円</sup>
	入院外	27,606	36,382	416,126,325
	歯科	5,348	9,498	79,161,330
	小計	33,608	54,068	908,430,863
調剤		20,290	( 23,045枚)	253,987,882
食事療養・生活療養		( 606)	( 20,151回)	13,003,994
訪問看護		16	152	1,702,260
合計		53,914	54,220	1,177,124,999

(5) 未就学児分再掲

		件数	日数	費用額
診療費	入院	429 <sup>件</sup>	3,762 <sup>日</sup>	213,520,060 <sup>円</sup>
	入院外	19,042	26,597	165,876,693
	歯科	3,669	5,130	36,602,080
	小計	23,140	35,489	415,998,833
調剤		14,619	( 19,339枚)	78,354,340
食事療養		( 326)	( 7,232回)	4,403,626
訪問看護		24	180	2,095,380
合計		37,783	35,669	500,852,179

備考

様式 17 (都道府県)

国民健康保険退職者医療事業状況報告書 (退職者医療事業年報) E表 (1) (都道府県)

退職者医療にかかる経理状況

(令和 2年度)

都道府県番号	05
都道府県名	秋田県

○経理状況

1. 収入状況及び支出状況

収		入	支		出
科 目		収入額 (円)	科 目		支出額 (円)
事業費納付金	医療給付費分	0	保険給付費等交付金 (普通交付金)		936,937
療養給付費交付金		0	療養給付費等交付金償還金		73,583,712
繰越金		0	前年度繰上充用金		0
保険給付費等交付金返還金		0	合 計		74,520,649
合 計		0			

2. 国民健康保険事業費納付金収納状況

(円)

		調 定 額	収 納 額	不 納 欠 損 額	未 収 額
国民健康保険 事業費納付金	現 年 分	0	0	0	0
	滞納繰越分	0	0	0	0
	計	0	0	0	0

3. 備考

収 納 率	現 年 分	滞納繰越分	計
	0.00 %	0.00 %	0.00 %
備 考			

退職者医療にかかる医療給付状況

(令和 2 年度)

都道府県番号	0	5	1	2	3
都道府県名	秋田県				

○ 保険給付状況

1. 医療給付の状況

(1) 全体

	件数	費用額	保険者負担分	一部負担金	他法負担分
療養の給付等	79	697,820	485,474	203,691	8,655
食事療養(再掲)	0	0	-3,000	3,000	0
食事療養	0	0	0	0	0
診療費	0	0	0	0	0
補装具	0	0	0	0	0
柔道整復師	4	27,462	19,222	3,810	4,430
アンマ・マッサージ	0	0	0	0	0
ハリ・キュウ	0	0	0	0	0
その他	0	0	0	0	0
小計	4	27,462	19,222	3,810	4,430
海外療養費(再掲)	0	0	0	0	0
移送費	0	0	0	0	0
計	83	725,282	504,696	207,501	13,085

(2) 未就学児分再掲

	件数	費用額	保険者負担分	一部負担金	他法負担分
療養の給付等	0	0	0	0	0
食事療養(再掲)	0	0	0	0	0
食事療養	0	0	0	0	0
療養費	0	0	0	0	0
海外療養費(再掲)	0	0	0	0	0
移送費	0	0	0	0	0
計	0	0	0	0	0

2. 高額療養費の状況

	件数	合算分		単独分			他法併用分	合計	現物給付分(再掲)
		多数該当分	その他	多数該当分	長期疾病分	入院分			
総数	4	4	2	1	1	1	0	9	1
	高額療養費(円)	4,545	22,774	10,800	293,450	6,750	0	-22,200	271,250
(再掲)	件数	0	0	0	0	0	0	0	0
未就学児分	高額療養費(円)	0	0	0	0	0	0	0	0
長期高額特定疾病該当者数								0人	

3. 高額介護合算療養費の状況

件数(件)	4
給付額(円)	105,391

備考	
----	--

様式 2 4 - 2 国民健康保険退職者医療事業状況報告書(退職者医療事業年報) F 表集計表 (2)  
 退職者医療にかかる医療給付状況  
 (令和 2 年度)

都道府県番号	0	5	1 公	2 組	3 計
都道府県名	秋田県				

4. 療養の給付等内訳

(1) 全体

		退職被保険者分			被扶養者分		
		件数	日数	費用額	件数	日数	費用額
診療費	入院	0	0	円 -520	0	0	円 0
	入院外	41	52	249,110	-1	-4	-24,420
	歯科	7	14	91,060	1	2	49,200
	小計	48	66	339,650	0	-2	24,780
	調剤	32	( 34 枚)	355,990	-1	( -4 枚)	-22,600
	食事療養	( 0)	( 0 回)	0	( 0)	( 0 回)	0
	訪問看護	0	0	0	0	0	0
	合計	80	66	695,640	-1	-2	2,180

(2) 未就学児分再掲

		被扶養者分		
		件数	日数	費用額
診療費	入院	0	0	円 0
	入院外	0	0	0
	歯科	0	0	0
	小計	0	0	0
	調剤	0	( 0 枚)	0
	食事療養	( 0)	( 0 回)	0
	訪問看護	0	0	0
	合計	0	0	0

備考	
----	--

様式第 19 国民健康保険事業状況報告書（事業年報） A 表集計表

（令和 2 年度）

都道府県番号	0	5	1 公	2 組	3 計
都道府県名	秋田県				

○ 一般状況

		本年度末現在				
		(再掲) 未就学児	(再掲) 前期高齢者	(再掲) 70歳以上一般	(再掲) 70歳以上現役 並み所得者	
保 険 者 数		25				
世 帯 数		134,474				
被 保 険 者 数	総 数	205,509	2,747	114,526	62,712	2,491
	退職被保険者等	0	0			
	一 般 被 保 険 者	205,509	2,747	114,526	62,712	2,491

		年度平均				
		(再掲) 未就学児	(再掲) 前期高齢者	(再掲) 70歳以上一般	(再掲) 70歳以上現役 並み所得者	
世 帯 数		135,300				
被 保 険 者 数	総 数	208,016	2,644	113,870	59,808	2,228
	退職被保険者等	3	0			
	一 般 被 保 険 者	208,013	2,644	113,870	59,808	2,228

	本年度末現在	年度平均
介護保険第2号被保険者数	59,718	62,114

	年度平均
標準負担額の減額状況	17,645

被保険者 増減内訳	本年度中増	転 入	社保離脱	生保廃止	出 生	後期高齢者 離脱	そ の 他	計
		3,675	24,433	502	296	12	1,456	30,374
	本年度中減	転 出	社保加入	生保開始	死 亡	後期高齢者 加入	そ の 他	計
		2,849	18,120	795	1,746	7,683	1,750	32,943

本年度末現在 事務職員数	専 任	兼 任	計
	88	119	207

その他の保険給付 実施保険者数	出産育児給付を実施	葬祭給付を実施	傷病手当金	出産手当金	その他の任意給付
	25	25	25	0	0

一部負担割合 保 険 者 数	法 定 割 合	そ の 他	計	保険料・税 別保険者数	保 険 料	保 険 税
	25	0	25		0	25

備 考	
--------	--

様式 20 (市町村) 国民健康保険事業状況報告書 (事業年報) B表集計表 (市町村)

(令和 2 年度)

都道府県番号	05
都道府県名	秋田県

1. 収支状況及び資産・負債等の状況  
[1] 収入状況及び支出状況

収 入				支 出					
科 目	収入額	(再掲) 後期高齢者 支援金等分	(再掲) 介護分	科 目	支出額	(再掲) 後期高齢者 支援金等分	(再掲) 介護分		
		円	円			円	円		
保険料入税	一般被保険者分	医療給付費分	12,831,857,881		給付費	総務費	1,337,626,617		
		後期高齢者支援金分	3,866,293,874	3,866,293,874			療養給付費	63,107,021,666	
		介護納付金分	1,378,253,988			療養費	418,108,163		
		一般被保険者分計	18,076,405,743	3,866,293,874		小計	63,525,129,829		
	退職被保険者等分	医療給付費分	9,246,235			高額療養費	9,706,584,332		
		後期高齢者支援金分	2,563,275	2,563,275		高額介護合算療養費	10,336,125		
		介護納付金分	2,708,377			移送費	0		
		退職被保険者等分計	14,517,887	2,563,275		出産育児諸費	113,478,384		
		計	18,090,923,630	3,868,857,149		葬祭諸費	86,110,000		
						育児諸費	0		
				その他	0				
				一般被保険者分計	73,441,638,670				
				退職被保険者等分	療養給付費	567,651			
					療養費	29,687			
					小計	597,338			
					高額療養費	338,319			
					高額介護合算療養費	105,391			
					移送費	0			
					退職被保険者等分計	1,041,048			
					審査支払手数料	238,726,246			
					計	73,681,405,964			
					国民健康保険事業費納付金	医療給付費	一般被保険者分	19,473,723,125	
						退職被保険者等分	0		
						医療給付費分計	19,473,723,125		
						一般被保険者分	5,876,369,731		
						退職被保険者等分	0		
						後期高齢者支援金等分計	5,876,369,731		
						介護納付金分	2,108,785,991		
						計	27,458,878,847		
						財政安定化基金拠出金	0		
						保健事業費	263,207,131		
						特定健康診査等事業費	524,225,477		
						健康管理センター事業費	3,280,629		
						計	790,713,237		
						保険給付費等交付金償還金	0		
						直診勘定繰入金	63,984,000		
						その他の支出	1,140,874,664		
						小計(単年度支出)	104,473,483,329		
						単年度収支差引額	-803,998,881		
						単年度黒字額(7)	114,266,999		
						単年度赤字額(18)	918,265,880		
国庫支出金	163,516,000								
都道府県支出金	73,435,848,044								
一般会計繰入金	3,739,133,496	795,003,903	268,244,378						
その他	323,784,000								
小計(単年度収入)	103,669,484,448	5,088,201,142	1,788,220,720						

基金繰入金	957,942,758			基金積立金	247,321,327		
繰越金	3,388,581,611			前年度繰上充用金	0		
市町村債	0			公債費	1,758		
うち財政安定化基金貸付金	0			うち財政安定化基金償還金	0		
収入合計	108,016,008,817			支出合計	104,720,806,414		
				黒字額(25)	3,295,202,403		
				うち次年度への繰越金	3,254,202,403		
				うち基金積立金	41,000,000		
				赤字額(0)	0		
				収支差引額	3,295,202,403		
				基金保有額	9,431,519,801		
				市町村債残高	19,627,000		

[2] 資産・負債等の状況 (年度末現在)

(注) 括弧内には保険者数を記入すること。

資 産		負 債 及 び 純 資 産	
科 目	金額 (円)	科 目	金額 (円)
基金保有額	a 9,431,519,801	繰上充用金(当年度赤字額)	e 0
次年度への繰越金	b 3,254,202,403	市町村債残高	f 19,627,000
貸付金等	c 0	うち財政安定化基金貸付金残高	0
その他の資産	d 0	その他の負債	g 0
資産合計 (a+b+c+d)	12,685,722,204	負債合計 (e+f+g)	19,627,000
		純資産 (資産合計 - 負債合計)	12,666,095,204

備考	
----	--



様式 20 (市町村) (つづき)

国民健康保険事業状況報告書 (事業年報) B表集計表(続) (市町村)  
(令和 2年度)

都道府県番号	05
都道府県名	秋田県

○経理状況

2. 保険料(税)収納状況(一般被保険者分)

(円)

		調定額	収納額	還付未済額(別掲)	不納欠損額	未収額	居所不明者分調定額
保険料(税)	現年分	18,071,388,446	17,110,300,710	5,861,630	1,767,700	959,320,036	1,157,100
	滞納繰越分	5,234,099,588	959,825,186	418,217	471,132,614	3,803,141,788	0
	計	23,305,488,034	18,070,125,896	6,279,847	472,900,314	4,762,461,824	1,157,100

3. 保険給付費等支払状況

(円)

		支払義務額	支払済額	徴収金等	戻入未済額	未払額	
一般被保険者分	療養給付費	計	63,041,918,233	63,107,021,666	64,884,568	218,865	0
		現年度分(再掲)	63,041,968,233	63,107,021,666	64,834,568	218,865	0
	療養費	計	417,419,423	418,108,163	688,740	0	0
		現年度分(再掲)	417,419,423	418,108,163	688,740	0	0
	高額療養費	9,702,258,730	9,706,584,332	4,286,002	39,600	0	
	高額介護合算療養費	10,336,125	10,336,125	0	0	0	
	移送費	0	0	0	0	0	
	その他の保険給付費	198,561,496	199,544,914	805,313	0	-178,105	

4. 備考

収 納 率		
現年分	滞納繰越分	計
94.69%	18.34%	77.54%
備考		

様式 2 1 国民健康保険事業状況報告書（事業年報）C表集計表（1）  
（令和 2 年度）

都道府県番号	0	5	1 公	2	3
都道府県名	秋田県				

○ 保険給付状況  
1. 医療給付の状況  
(1) 全体

療養の給付等	件数	費用額	保険者負担分	一部負担金	他法負担分
	件	円	円	円	円
療養の給付等	3,628,974	85,857,412,688	63,034,737,139	20,510,096,524	2,312,579,025
食事療養・生活療養（再掲）	56,322	1,868,894,097	1,079,942,492	781,459,069	7,492,536
食事療養・生活療養	1,337		7,181,094	-7,181,094	0
療養費等					
診療費	1,562	55,117,643	39,127,864	14,424,008	1,565,771
補装具	2,035	63,222,593	46,482,897	14,429,860	2,309,836
柔道整復師	44,563	363,517,506	267,343,374	88,685,918	7,488,214
アンマ・マッサージ	2,125	69,723,047	50,777,676	5,202,418	13,742,953
ハリ・キウウ	614	6,568,390	4,807,046	993,802	767,542
その他	1,377	12,067,510	8,880,566	3,090,373	96,571
小計	52,276	570,216,689	417,419,423	126,826,379	25,970,887
海外療養費（再掲）	13	287,877	201,510	86,367	0
移送費	0	0	0	0	0
計	3,682,587	86,427,629,377	63,459,337,656	20,629,741,809	2,338,549,912

(2) 前期高齢者分再掲

療養の給付等	件数	費用額	保険者負担分	一部負担金	他法負担分
	件	円	円	円	円
療養の給付等	2,454,075	55,465,557,904	41,807,121,895	12,813,061,980	845,374,029
食事療養・生活療養（再掲）	33,549	973,720,130	549,311,426	423,431,488	977,216
食事療養・生活療養	660		4,505,504	-4,505,504	0
療養費	30,198	334,335,051	251,267,261	72,955,086	10,112,704
海外療養費（再掲）	0	0	0	0	0
移送費	0	0	0	0	0
計	2,484,933	55,799,892,955	42,062,894,660	12,881,511,562	855,486,733

(3) 70歳以上一般分再掲

療養の給付等	件数	費用額	保険者負担分	一部負担金	他法負担分
	件	円	円	円	円
療養の給付等	1,393,192	31,600,031,962	25,157,924,191	6,112,006,089	330,101,682
食事療養・生活療養（再掲）	18,990	535,754,775	308,371,248	227,069,681	313,846
食事療養・生活療養	509		3,642,804	-3,642,804	0
療養費	16,506	181,764,209	144,325,964	33,043,908	4,394,337
海外療養費（再掲）	0	0	0	0	0
移送費	0	0	0	0	0
計	1,410,207	31,781,796,171	25,305,892,959	6,141,407,193	334,496,019

(4) 70歳以上現役並み所得者分再掲

療養の給付等	件数	費用額	保険者負担分	一部負担金	他法負担分
	件	円	円	円	円
療養の給付等	52,069	1,139,805,650	793,140,276	331,691,531	14,973,843
食事療養・生活療養（再掲）	587	13,073,607	4,546,641	8,471,306	55,660
食事療養・生活療養	0		0	0	0
療養費	728	8,224,168	5,772,332	2,181,350	270,486
海外療養費（再掲）	0	0	0	0	0
移送費	0	0	0	0	0
計	52,797	1,148,029,818	798,912,608	333,872,881	15,244,329

(5) 未就学児分再掲

療養の給付等	件数	費用額	保険者負担分	一部負担金	他法負担分
	件	円	円	円	円
療養の給付等	36,599	488,306,033	388,514,397	30,580,541	69,211,095
食事療養（再掲）	318	4,357,550	1,353,900	1,355,660	1,647,990
食事療養	1		2,750	-2,750	0
療養費	88	2,968,623	2,366,860	361,738	240,025
海外療養費（再掲）	0	0	0	0	0
移送費	0	0	0	0	0
計	36,688	491,274,656	390,884,007	30,939,529	69,451,120

備考	
----	--

様式 2 1 - 2 国民健康保険事業状況報告書（事業年報）C表集計表（2）  
（令和 2年度）

都道府県番号	0	5	1 公	2 組	3 計
都道府県名	秋田県				

2. 高額療養費の状況

		合 算 分		単 独 分			他法併用分	合 計	現物給付分 (再掲)	
		多数該当分	その他	多数該当分	長期疾病分	入院分				その他
総 数	件 数	12,248	84,233	24,032	10,054	28,621	30,545	10,299	200,032	90,156
	高額療養費(円)	296,719,637	710,792,584	2,276,028,478	892,585,390	3,901,907,612	806,364,897	817,860,132	9,702,258,730	8,508,755,758
(再掲) 前期 高齢者分	件 数	7,837	80,086	10,144	3,987	20,155	28,695	6,548	157,452	
	高額療養費(円)	181,658,785	628,407,221	980,346,877	311,517,959	2,595,486,128	687,050,680	353,932,412	5,738,400,062	
(再掲) 70歳以上 一般分	件 数	3,162	77,669	1,528	1,763	13,112	26,812	4,974	129,020	
	高額療養費(円)	44,651,518	535,526,456	117,151,989	113,386,598	1,326,116,657	561,104,324	180,767,435	2,878,704,977	
(再掲) 70歳以上現役 並み所得者分	件 数	233	395	191	37	265	147	29	1,297	
	高額療養費(円)	9,352,517	10,553,110	28,248,987	3,098,785	45,487,429	7,517,279	3,137,320	107,395,427	
(再掲) 未就学児分	件 数	9	17	4	0	106	17	90	243	
	高額療養費(円)	145,965	1,014,961	241,852	0	6,293,121	1,817,376	13,302,558	22,815,833	
長期高額特定疾病該当者数								636 人		

3. 高額介護合算療養費の状況

件 数 (件)	459
給付額 (円)	10,336,125

4. その他の保険給付の状況

	出産育児給付	葬祭給付	傷病手当金	出産手当金	その他任意給付	計
件 数 (件)	268	1,707	0	0	0	1,975
給付額 (円)	112,399,610	86,110,000	0	0	0	198,509,610

備 考	
--------	--

様式 2 1 - 3 国民健康保険事業状況報告書（事業年報）C表集計表（3）  
（令和 2 年度）

都道府県番号	0	5	1 公	2 組	3 計
都道府県名	秋田県				

5. 療養の給付等内訳

(1) 全体

		件数	日数	費用額
診療費	入院	59,484 <sup>件</sup>	1,048,880 <sup>日</sup>	34,071,908,924 <sup>円</sup>
	入院外	1,844,752	2,566,274	26,317,771,502
	歯科	352,978	641,650	5,391,571,258
	小計	2,257,214	4,256,804	65,781,251,684
調剤		1,367,565	( 1,579,057 枚)	17,904,614,927
食事療養・生活療養		( 56,322 )	( 2,814,430 回)	1,868,894,097
訪問看護		4,195	28,268	302,651,980
合計		3,628,974	4,285,072	85,857,412,688

(2) 前期高齢者分再掲

		件数	日数	費用額
診療費	入院	35,543 <sup>件</sup>	556,198 <sup>日</sup>	21,091,230,589 <sup>円</sup>
	入院外	1,256,142	1,713,916	17,611,079,333
	歯科	219,291	403,186	3,406,868,968
	小計	1,510,976	2,673,300	42,109,178,890
調剤		941,601	( 1,077,850 枚)	12,266,962,834
食事療養・生活療養		( 33,549 )	( 1,448,393 回)	973,720,130
訪問看護		1,498	10,275	115,696,050
合計		2,454,075	2,683,575	55,465,557,904

(3) 70歳以上一般分再掲

		件数	日数	費用額
診療費	入院	20,091 <sup>件</sup>	306,001 <sup>日</sup>	11,848,077,309 <sup>円</sup>
	入院外	715,323	987,959	10,138,334,202
	歯科	117,978	218,715	1,850,852,178
	小計	853,392	1,512,675	23,837,263,689
調剤		538,985	( 620,066 枚)	7,166,101,468
食事療養・生活療養		( 18,990 )	( 794,856 回)	535,754,775
訪問看護		815	5,536	60,912,030
合計		1,393,192	1,518,211	31,600,031,962

(4) 70歳以上現役並み所得者分再掲

		件数	日数	費用額
診療費	入院	625 <sup>件</sup>	7,842 <sup>日</sup>	402,278,984 <sup>円</sup>
	入院外	26,673	35,186	403,242,017
	歯科	5,095	9,101	75,566,770
	小計	32,393	52,129	881,087,771
調剤		19,668	( 22,356 枚)	244,788,702
食事療養・生活療養		( 587 )	( 19,659 回)	13,073,607
訪問看護		8	75	855,570
合計		52,069	52,204	1,139,805,650

(5) 未就学児分再掲

		件数	日数	費用額
診療費	入院	417 <sup>件</sup>	3,693 <sup>日</sup>	208,780,650 <sup>円</sup>
	入院外	18,441	25,713	161,350,493
	歯科	3,571	5,002	35,780,960
	小計	22,429	34,408	405,912,103
調剤		14,158	( 18,748 枚)	76,306,850
食事療養		( 318 )	( 7,160 回)	4,357,550
訪問看護		12	159	1,729,530
合計		36,599	34,567	488,306,033

備考

様式 23 (市町村)

国民健康保険退職者医療事業状況報告書(退職者医療事業年報) E表集計表 (市町村)

退職者医療にかかる一般状況・経理状況

(令和 2年度)

都道府県番号	05
都道府県名	秋田県

○一般状況

		本年度末現在	
			(再掲) 未就学児
世帯数	単独世帯	0	
	混合世帯	0	
退職被保険者等数	退職被保険者	0	
	被扶養者	0	0
	計	0	0

		年度平均	
			(再掲) 未就学児
世帯数	単独世帯	0	
	混合世帯	1	
退職被保険者等数	退職被保険者	3	
	被扶養者	0	0
	計	3	0

○経理状況

1. 収入状況及び支出状況

収 入		支 出		
科 目	収 入 額 (円)	科 目	支 出 額 (円)	
保険料(税) 医療給付費分	9,246,235	医 療 給 付 費	療養給付費	567,651
保険給付費等交付金(普通交付金)	936,937		療養費	29,687
その他の収入	18,441,819		小計	597,338
合 計	28,624,991		高額療養費	338,319
			高額介護合算療養費	105,391
			移送費	0
			計	1,041,048
		国民健康保険事業費納付金(医療給付費分)	0	
		その他の支出	18,493	
		前年度繰上充用金	0	
		合 計	1,059,541	

2. 保険料(税) 収納状況

	調定額	収納額	還付未済額(別掲)	不納欠損額	未収額	居所不明者分調定額
現年分	69,435	61,673	0	0	7,762	0
滞納繰越分	89,205,700	14,434,331	21,883	15,847,354	58,924,015	0
計	89,275,135	14,496,004	21,883	15,847,354	58,931,777	0

3. 医療給付支払状況

		支払義務額	支払済額	徴収金等	戻入未済額	未払額
療養給付費	計	485,740	567,651	81,911	0	0
	現年度分(再掲)	485,740	567,651	81,911	0	0
療養費	計	29,687	29,687	0	0	0
	現年度分(再掲)	29,687	29,687	0	0	0
高額療養費		316,119	338,319	22,200	0	0
高額介護合算療養費		105,391	105,391	0	0	0
移送費		0	0	0	0	0

4. 備考

収納率	現年分	滞納繰越分	計
		88.82%	16.18%
備考			

様式第 19 国民健康保険事業状況報告書（事業年報） A 表集計表

（令和 2 年度）

都道府県番号	0	5	1	2	3
都道府県名	秋田県				

○ 一般状況

		本年度末現在				
		(再掲) 未就学児	(再掲) 前期高齢者	(再掲) 70歳以上一般	(再掲) 70歳以上現役 並み所得者	
保 険 者 数	2					
世 帯 数	2,350					
被 保 険 者 数	総 数	3,747	105	486	68	144
	退職被保険者等	0	0			
	一 般 被 保 険 者	3,747	105	486	68	144

		年度平均				
		(再掲) 未就学児	(再掲) 前期高齢者	(再掲) 70歳以上一般	(再掲) 70歳以上現役 並み所得者	
世 帯 数	2,368					
被 保 険 者 数	総 数	3,777	97	477	68	131
	退職被保険者等	0	0			
	一 般 被 保 険 者	3,777	97	477	68	131

	本年度末現在	年度平均
介護保険第2号被保険者数	1,780	1,787

	年度平均
標準負担額の減額状況	4

被保険者 増減内訳	本年度中増	転 入	社保離脱	生保廃止	出 生	後期高齢者 離脱	そ の 他	計
			0	157	0	13	0	181
	本年度中減	転 出	社保加入	生保開始	死 亡	後期高齢者 加入	そ の 他	計
			0	151	0	2	9	276

本年度末現在 事務職員数	専 任	兼 任	計
	6	0	6

その他の保険給付 実施保険者数	出産育児給付を実施	葬祭給付を実施	傷病手当金	出産手当金	その他の任意給付
	2	2	2	0	0

一部負担割合 保 険 者 数	法 定 割 合	そ の 他	計	保険料・税 別保険者数	保 険 料	保 険 税
		2	0			

備 考	
--------	--

様式20 (国保組合) 国民健康保険事業状況報告書 (事業年報) B表集計表 (国保組合)

(令和 2年度)

都道府県番号	05
都道府県名	秋田県

1. 収支状況及び資産・負債等の状況  
[1] 収入状況及び支出状況

科 目	収 入			支 出			
	収入額	(再掲)後期高齢者 支援金等分	(再掲)介護分	科 目	支出額	(再掲)後期高齢者 支援金等分	(再掲)介護分
保 険 料	円	円	円	保 険 料	円	円	円
医療給付費分	837,096,130			総 務 費	65,486,311		
後期高齢者支援金分	195,996,300	195,996,300		療 養 給 付 費	453,532,281		
介護納付金分	103,649,600		103,649,600	療 養 費	2,394,025		
計	1,136,742,030	195,996,300	103,649,600	小 計	455,926,306		
国庫支出金				高 額 療 養 費	38,083,876		
事務費負担金	4,758,540	85,367	50,558	高額介護合算療養費	12,948		
療養給付費等負担金	236,499,946	57,624,537	25,773,091	移 送 費	0		
高額医療費共同事業負担金	3,091,000			出 産 育 児 諸 費	17,851,625		
特定健康診査等負担金	768,000			葬 祭 諸 費	750,000		
出産育児一時金補助金	4,620,000			育 児 諸 費	0		
その他	1,906,000	0	0	そ の 他	5,210,500		
計	251,643,486	57,709,904	25,823,649	小 計	517,835,255		
前期高齢者交付金	0			審 査 支 払 手 数 料	3,131,951		
特定健康診査等負担金	0			計	520,967,206		
その他	0	0	0	後期高齢者支援金	238,112,084	238,112,084	
計	0	0	0	事務費拠出金	16,978	16,978	
高額医療費共同事業交付金	28,504,000			計	238,129,062	238,129,062	
直診勘定繰入金	0			前期高齢者納付金	76,309,207		
その他の収入	10,749,253			事務費拠出金	14,048		
				計	76,323,255		
小計(単年度収入)	1,427,638,769	253,706,204	129,473,249	介 護 納 付 金	131,806,135		131,806,135
				高額医療費共同事業拠出金	51,174,000		
				保 健 事 業 費	24,927,949		
				特定健康診査等事業費	9,836,943		
				健康管理センター事業費	0		
				計	34,764,892		
				直診勘定繰出金	0		
				そ の 他 の 支 出	27,967,475	0	0
				小計(単年度支出)	1,146,618,336	238,129,062	131,806,135
				単年度収支差引額	281,020,433	15,577,142	-2,332,886
				単年度黒字額( 2 )	281,020,433		
				単年度赤字額( 0 )	0		

準備金繰入金	0			準備金積立金	2,911,000		
繰越金	646,678,437			前年度繰上充用金	0		
組合債	0			組合債費	0		
収入合計	2,074,317,206			支出合計	1,149,529,336		
				黒字額( 2 )	924,787,870		
				うち次年度への繰越金	924,787,870		
				うち準備金積立金	0		
				赤字額( 0 )	0		
				収支差引額	924,787,870		
				準備金保有額	404,143,452		
				組合債残高	0		

(注) 括弧内には保険者数を記入すること。

[2] 資産・負債等の状況 (年度末現在)

資 産		負 債 及 び 純 資 産	
科 目	金額 (円)	科 目	金額 (円)
準備金保有額	a 404,143,452	繰上充用金(当年度赤字額)	e 0
次年度への繰越金	b 924,787,870	組合債残高	f 0
貸付金等	c 0	その他の負債	g 0
その他の資産	d 0	負債合計 (e+f+g)	0
資産合計 (a+b+c+d)	1,328,931,322	純資産(資産合計 - 負債合計)	1,328,931,322

備考	
----	--

様式20 (国保組合) (つづき)

国民健康保険事業状況報告書 (事業年報) B表集計表(続) (国保組合)  
(令和 2年度)

都道府県番号	05
都道府県名	秋田県

○経理状況

2. 保険料収納状況

(円)

		調定額	収納額	還付未済額(別掲)	不納欠損額	未収額	居所不明者分調定額
保険料	現年分	1,135,253,700	1,134,937,800	0	0	315,900	0
	滞納繰越分	3,722,250	1,804,230	0	0	1,918,020	0
	計	1,138,975,950	1,136,742,030	0	0	2,233,920	0

3. 保険給付費等支払状況

(円)

		支払義務額	支払済額	徴収金等	戻入未済額	未払額
△ 一般被 保険給 付者分 費 ▽	療養給付費	計	446,189,045	453,532,281	7,343,236	0
		現年度分(再掲)	446,189,045	453,532,281	7,343,236	0
	療養費	計	2,393,318	2,394,025	707	0
		現年度分(再掲)	2,393,318	2,394,025	707	0
	高額療養費	35,778,458	38,083,876	2,305,418	0	
	高額介護合算療養費	12,948	12,948	0	0	
	移送費	0	0	0	0	
	その他の保険給付費	23,810,025	23,810,025	0	0	
	後期高齢者支援金等	238,129,062	238,129,062			
	前期高齢者納付金等	76,323,255	76,323,255			
介護納付金	131,806,135	131,806,135				

4. 備考

収 納 率		
現年分	滞納繰越分	計
99.97%	48.47%	99.80%
備考		



様式 2 1 国民健康保険事業状況報告書（事業年報）C表集計表（1）  
（令和 2 年度）

都道府県番号	0	5	1	2	3
都道府県名	秋田県				

○ 保険給付状況  
1. 医療給付の状況  
(1) 全体

療養の給付等	件数	費用額	保険者負担分	一部負担金	他法負担分	
	件	円	円	円	円	
療養の給付等	39,296	635,106,962	446,189,045	171,787,916	17,130,001	
食事療養・生活療養（再掲）	294	4,633,110	1,368,572	3,250,278	14,260	
食事療養・生活療養	0		0	0	0	
療養費等	診療費	7	61,660	45,610	16,050	0
	補装具	16	399,409	282,275	117,134	0
	柔道整復師	601	2,944,165	2,065,433	878,732	0
	アンマ・マッサージ	0	0	0	0	0
	ハリ・キウウ	0	0	0	0	0
	その他	0	0	0	0	0
	小計	624	3,405,234	2,393,318	1,011,916	0
	海外療養費（再掲）	0	0	0	0	0
	移送費	0	0	0	0	0
計	39,920	638,512,196	448,582,363	172,799,832	17,130,001	

(2) 前期高齢者分再掲

療養の給付等	件数	費用額	保険者負担分	一部負担金	他法負担分
	件	円	円	円	円
療養の給付等	7,344	152,598,778	108,747,168	39,675,084	4,176,526
食事療養・生活療養（再掲）	63	587,486	100,498	486,988	0
食事療養・生活療養	0		0	0	0
療養費	63	468,294	334,215	134,079	0
海外療養費（再掲）	0	0	0	0	0
移送費	0	0	0	0	0
計	7,407	153,067,072	109,081,383	39,809,163	4,176,526

(3) 70歳以上一般分再掲

療養の給付等	件数	費用額	保険者負担分	一部負担金	他法負担分
	件	円	円	円	円
療養の給付等	1,474	22,482,360	17,966,908	4,153,612	361,840
食事療養・生活療養（再掲）	10	94,630	56,730	37,900	0
食事療養・生活療養	0		0	0	0
療養費	8	91,125	72,898	18,227	0
海外療養費（再掲）	0	0	0	0	0
移送費	0	0	0	0	0
計	1,482	22,573,485	18,039,806	4,171,839	361,840

(4) 70歳以上現役並み所得者分再掲

療養の給付等	件数	費用額	保険者負担分	一部負担金	他法負担分
	件	円	円	円	円
療養の給付等	1,845	37,319,349	26,040,891	9,047,441	2,231,017
食事療養・生活療養（再掲）	19	-69,613	-131,381	61,768	0
食事療養・生活療養	0		0	0	0
療養費	13	92,125	64,486	27,639	0
海外療養費（再掲）	0	0	0	0	0
移送費	0	0	0	0	0
計	1,858	37,411,474	26,105,377	9,075,080	2,231,017

(5) 未就学児分再掲

療養の給付等	件数	費用額	保険者負担分	一部負担金	他法負担分
	件	円	円	円	円
療養の給付等	1,184	12,546,146	10,013,012	835,943	1,697,191
食事療養（再掲）	8	46,076	12,956	18,860	14,260
食事療養	0		0	0	0
療養費	1	5,990	4,792	1,198	0
海外療養費（再掲）	0	0	0	0	0
移送費	0	0	0	0	0
計	1,185	12,552,136	10,017,804	837,141	1,697,191

備考	
----	--

様式 2 1 - 2 国民健康保険事業状況報告書（事業年報）C表集計表（2）  
（令和 2年度）

都道府県番号	0	5	1	2	3
都道府県名	秋田県				

2. 高額療養費の状況

		合算分		単独分			他法併用分	合計	現物給付分 (再掲)	
		多数該当分	その他	多数該当分	長期疾病分	入院分				その他
総数	件数	60	123	55	21	122	18	40	439	245
	高額療養費(円)	1,456,129	1,198,511	6,532,752	740,646	20,343,791	1,028,998	4,477,631	35,778,458	31,561,645
(再掲) 前期 高齢者分	件数	17	83	17	0	29	13	24	183	
	高額療養費(円)	320,719	391,183	1,833,861	0	3,240,446	729,574	1,188,184	7,703,967	
(再掲) 70歳以上 一般分	件数	0	59	0	0	2	12	12	85	
	高額療養費(円)	0	117,754	0	0	198,536	381,212	357,104	1,054,606	
(再掲) 70歳以上現役 並み所得者分	件数	0	18	0	0	11	0	4	33	
	高額療養費(円)	0	109,024	-388,490	0	-423,203	0	757,477	54,808	
(再掲) 未就学児分	件数	0	0	0	0	2	0	0	2	
	高額療養費(円)	0	0	0	0	419,420	0	0	419,420	
長期高額特定疾病該当者数								1人		

3. 高額介護合算療養費の状況

件数(件)	1
給付額(円)	12,948

4. その他の保険給付の状況

	出産育児給付	葬祭給付	傷病手当金	出産手当金	その他任意給付	計
件数(件)	41	3	122	0	0	166
給付額(円)	17,840,000	750,000	5,210,500	0	0	23,800,500

備考	
----	--

様式 2 1 - 3 国民健康保険事業状況報告書（事業年報）C表集計表（3）  
（令和 2 年度）

都道府県番号	0	5	1	2	3
都道府県名	秋田県				

5. 療養の給付等内訳

(1) 全体

		件数	日数	費用額
診療費	入院	335 <sup>件</sup>	3,323 <sup>日</sup>	175,569,824 <sup>円</sup>
	入院外	20,949	26,671	228,939,678
	歯科	4,489	6,900	56,412,580
	小計	25,773	36,894	460,922,082
調剤		13,503	(15,264 枚)	168,339,230
食事療養・生活療養		(294)	(7,644 回)	4,633,110
訪問看護		20	98	1,212,540
合計		39,296	36,992	635,106,962

(2) 前期高齢者分再掲

		件数	日数	費用額
診療費	入院	75 <sup>件</sup>	774 <sup>日</sup>	45,018,404 <sup>円</sup>
	入院外	3,794	4,679	56,030,008
	歯科	811	1,298	10,547,200
	小計	4,680	6,751	111,595,612
調剤		2,656	(2,924 枚)	39,568,990
食事療養・生活療養		(63)	(1,479 回)	587,486
訪問看護		8	77	846,690
合計		7,344	6,828	152,598,778

(3) 70歳以上一般分再掲

		件数	日数	費用額
診療費	入院	10 <sup>件</sup>	69 <sup>日</sup>	4,807,460 <sup>円</sup>
	入院外	807	982	9,835,620
	歯科	80	129	1,017,650
	小計	897	1,180	15,660,730
調剤		577	(642 枚)	6,727,000
食事療養・生活療養		(10)	(145 回)	94,630
訪問看護		0	0	0
合計		1,474	1,180	22,482,360

(4) 70歳以上現役並み所得者分再掲

		件数	日数	費用額
診療費	入院	29 <sup>件</sup>	346 <sup>日</sup>	10,864,224 <sup>円</sup>
	入院外	933	1,196	12,884,308
	歯科	253	397	3,594,560
	小計	1,215	1,939	27,343,092
調剤		622	(689 枚)	9,199,180
食事療養・生活療養		(19)	(492 回)	-69,613
訪問看護		8	77	846,690
合計		1,845	2,016	37,319,349

(5) 未就学児分再掲

		件数	日数	費用額
診療費	入院	12 <sup>件</sup>	69 <sup>日</sup>	4,739,410 <sup>円</sup>
	入院外	601	884	4,526,200
	歯科	98	128	821,120
	小計	711	1,081	10,086,730
調剤		461	(591 枚)	2,047,490
食事療養		(8)	(72 回)	46,076
訪問看護		12	21	365,850
合計		1,184	1,102	12,546,146

備考	
----	--

第1表 一般状況 世帯数及び被保険者数

区 分	世 帯 数		介護保険第2号世帯数		年度平均 世帯の継続 性を認めた 世帯数	本 年 度 末 現 在				年 度 平 均			
	本年度 末現在 (世帯)	年 間 平 均 (世帯)	本年度 末現在 (世帯)	年 間 平 均 (世帯)		総数 A	一 般 被保険者 B	退職被 保険者 等 C	介護保険 第 2 号 被保険者	総数 A	一 般 被保険者 B	退職被 保険者 等 C	介護保険 第 2 号 被保険者
1 秋 田 市	39,011	39,208	14,461	14,761	14	57,631	57,631	0	14,461	58,210	58,210	0	16,784
4 大 館 市	9,757	9,769	3,525	3,612	0	14,249	14,249	0	3,525	14,352	14,352	0	4,106
9 鹿 角 市	4,192	4,221	1,631	1,694	2	6,263	6,263	0	1,631	6,369	6,369	0	1,973
10 小 坂 町	743	741	243	257	1	1,062	1,062	0	243	1,074	1,074	0	283
17 上小阿仁村	388	396	133	145	0	563	563	0	133	576	576	0	164
23 藤 里 町	532	530	187	195	0	781	781	0	187	784	784	0	224
25 五 城 目 町	1,318	1,314	469	496	0	2,005	2,005	0	469	2,016	2,016	0	565
27 八 郎 潟 町	839	837	291	301	0	1,244	1,244	0	291	1,255	1,255	0	335
31 井 川 町	590	597	205	214	0	913	913	0	205	929	929	0	243
32 大 潟 村	592	591	454	449	2	1,703	1,703	0	454	1,717	1,717	0	715
67 羽 後 町	2,060	2,084	888	966	1	3,346	3,346	0	888	3,454	3,454	0	1,171
68 東 成 瀬 村	320	320	125	130	0	517	517	0	125	522	522	0	157
71 由利本荘市	10,542	10,627	3,972	4,182	4	16,384	16,384	0	3,972	16,612	16,611	1	4,854
72 潟 上 市	4,351	4,321	1,680	1,694	2	6,738	6,738	0	1,680	6,737	6,737	0	2,000
73 大 仙 市	10,650	10,738	4,253	4,457	0	16,880	16,880	0	4,253	17,161	17,161	0	5,290
74 北 秋 田 市	4,595	4,612	1,577	1,654	6	6,644	6,644	0	1,577	6,688	6,688	0	1,885
75 湯 沢 市	6,547	6,599	2,784	2,923	4	10,234	10,234	0	2,784	10,369	10,369	0	3,504
76 男 鹿 市	4,428	4,467	1,637	1,694	4	6,742	6,742	0	1,637	6,860	6,860	0	1,992
77 に か ほ 市	3,548	3,564	1,300	1,340	0	5,597	5,597	0	1,300	5,660	5,659	1	1,594
78 横 手 市	12,121	12,257	4,816	5,038	2	19,367	19,367	0	4,816	19,635	19,634	1	5,930
79 能 代 市	7,533	7,583	2,898	2,979	2	11,177	11,177	0	2,898	11,284	11,284	0	3,443
80 仙 北 市	3,724	3,759	1,436	1,500	0	5,752	5,752	0	1,436	5,841	5,841	0	1,769
91 美 郷 町	2,619	2,636	1,095	1,136	0	4,287	4,287	0	1,095	4,341	4,341	0	1,386
92 三 種 町	2,363	2,403	955	994	2	3,709	3,709	0	955	3,797	3,797	0	1,186
93 八 峰 町	1,111	1,126	443	472	1	1,721	1,721	0	443	1,773	1,773	0	561
301 医 師 国 保	932	933	0	0	0	1,666	1,666	0	0	1,680	1,680	0	803
302 歯 科 医 師 国 保	1,418	1,435	0	0	0	2,081	2,081	0	0	2,097	2,097	0	984
市 計	120,999	121,725	45,970	47,528	40	183,658	183,658	0	45,970	185,778	185,775	3	55,124
町 村 計	13,475	13,575	5,488	5,755	7	21,851	21,851	0	5,488	22,238	22,238	0	6,990
市 町 村 計	134,474	135,300	51,458	53,283	47	205,509	205,509	0	51,458	208,016	208,013	3	62,114
組 合 計	2,350	2,368	0	0	0	3,747	3,747	0	0	3,777	3,777	0	1,787
県 計	136,824	137,668	51,458	53,283	47	209,256	209,256	0	51,458	211,793	211,790	3	63,901

(単位：人)

区 分	本 年 度 末 現 在 ( 再 掲 )								
	総 数				一 般				退職被保険者
	未就学児	前期高齢者	70歳以上 一 般	現役並 所得者	未就学児	前期高齢者	70歳以上 一 般	現役並 所得者	
1 秋 田 市	847	31,577	18,173	674	847	31,577	18,173	674	0
4 大 館 市	149	8,358	4,614	160	149	8,358	4,614	160	0
9 鹿 角 市	78	3,510	1,968	79	78	3,510	1,968	79	0
10 小 坂 町	10	647	375	13	10	647	375	13	0
17 上小阿仁村	1	349	172	10	1	349	172	10	0
23 藤 里 町	13	463	243	9	13	463	243	9	0
25 五 城 目 町	17	1,231	686	15	17	1,231	686	15	0
27 八 郎 潟 町	7	783	402	15	7	783	402	15	0
31 井 川 町	7	578	309	10	7	578	309	10	0
32 大 潟 村	81	347	136	86	81	347	136	86	0
67 羽 後 町	34	1,792	866	19	34	1,792	866	19	0
68 東 成 瀬 村	2	289	147	2	2	289	147	2	0
71 由利本荘市	214	9,430	5,007	217	214	9,430	5,007	217	0
72 潟 上 市	125	3,691	2,059	63	125	3,691	2,059	63	0
73 大 仙 市	254	9,203	4,836	185	254	9,203	4,836	185	0
74 北 秋 田 市	59	3,989	2,238	71	59	3,989	2,238	71	0
75 湯 沢 市	111	5,370	2,716	63	111	5,370	2,716	63	0
76 男 鹿 市	60	4,017	2,258	83	60	4,017	2,258	83	0
77 に か ほ 市	66	3,290	1,675	129	66	3,290	1,675	129	0
78 横 手 市	267	10,810	5,650	227	267	10,810	5,650	227	0
79 能 代 市	150	6,269	3,541	156	150	6,269	3,541	156	0
80 仙 北 市	79	3,211	1,818	51	79	3,211	1,818	51	0
91 美 郷 町	52	2,299	1,174	58	52	2,299	1,174	58	0
92 三 種 町	43	2,067	1,083	83	43	2,067	1,083	83	0
93 八 峰 町	21	956	566	13	21	956	566	13	0
301 医 師 国 保	40	310	29	106	40	310	29	106	0
302 歯 科 医 師 国 保	65	176	39	38	65	176	39	38	0
市 計	2,459	102,725	56,553	2,158	2,459	102,725	56,553	2,158	0
町 村 計	288	11,801	6,159	333	288	11,801	6,159	333	0
市 町 村 計	2,747	114,526	62,712	2,491	2,747	114,526	62,712	2,491	0
組 合 計	105	486	68	144	105	486	68	144	0
県 計	2,852	115,012	62,780	2,635	2,852	115,012	62,780	2,635	0

第2表 一般状況 被保険者の増減状況(異動事由別)及び従事職員数

区 分	本 年 度 中 増								本 年	
	転 入	他県から(再掲)	社保離脱	生保廃止	出 生	後期高齢離脱	そ の 他	計	転 出	他県へ(再掲)
1 秋 田 市	1,235	910	7,079	123	101	4	391	8,933	929	727
4 大 館 市	327	338	1,656	50	23	1	49	2,106	160	138
9 鹿 角 市	136	113	796	21	4	0	39	996	94	72
10 小 坂 町	32	20	130	5	1	0	5	173	16	12
17 上小阿仁村	10	6	49	2	0	0	7	68	3	1
23 藤 里 町	36	31	72	5	0	0	1	114	11	6
25 五 城 目 町	18	9	242	4	2	0	14	280	21	9
27 八 郎 湯 町	19	10	146	2	0	0	3	170	27	7
31 井 川 町	8	0	88	2	0	0	2	100	6	0
32 大 湯 村	20	8	27	0	9	0	1	57	18	5
67 羽 後 町	44	34	399	7	4	0	88	542	45	26
68 東 成 瀬 村	16	7	53	2	0	0	2	73	12	4
71 由利本荘市	235	163	1,679	31	22	0	31	1,998	184	118
72 湯 上 市	116	43	923	17	12	2	146	1,216	97	45
73 大 仙 市	209	115	2,305	43	27	0	60	2,644	200	113
74 北 秋 田 市	96	61	791	24	4	0	38	953	65	35
75 湯 沢 市	183	119	1,328	27	12	1	145	1,696	135	67
76 男 鹿 市	102	73	554	20	4	0	143	823	94	34
77 に か ほ 市	90	65	643	9	4	1	10	757	102	69
78 横 手 市	282	157	2,239	33	30	1	48	2,633	223	150
79 能 代 市	251	167	1,436	44	13	1	162	1,907	203	135
80 仙 北 市	101	73	714	7	8	0	29	859	101	53
91 美 郷 町	41	20	554	11	8	1	19	634	47	24
92 三 種 町	49	28	378	9	7	0	19	462	44	26
93 八 峰 町	19	14	152	4	1	0	4	180	12	6
301 医 師 国 保	0	0	49	0	3	0	69	121	0	0
302 歯 科 医 師 国 保	0	0	108	0	10	0	112	230	0	0
市 計	3,363	2,397	22,143	449	264	11	1,291	27,521	2,587	1,756
町 村 計	312	187	2,290	53	32	1	165	2,853	262	126
市 町 村 計	3,675	2,584	24,433	502	296	12	1,456	30,374	2,849	1,882
組 合 計	0	0	157	0	13	0	181	351	0	0
県 計	3,675	2,584	24,590	502	309	12	1,637	30,725	2,849	1,882

(単位:人)

区 分	度 中 減					事 務 職 員 数			
	社保加入	生保開始	死 亡	後期高齢加入	そ の 他	計	専 任	兼 任	職 員 計
1 秋 田 市	4,869	248	475	2,312	475	9,308	32	8	40
4 大 館 市	1,228	65	136	588	69	2,246	6	20	26
9 鹿 角 市	627	32	75	257	78	1,163	0	4	4
10 小 坂 町	76	3	13	61	7	176	0	4	4
17 上小阿仁村	49	0	2	25	6	85	1	1	2
23 藤 里 町	70	6	7	35	3	132	0	2	2
25 五 城 目 町	154	12	17	70	15	289	3	2	5
27 八 郎 潟 町	73	10	10	48	2	170	0	1	1
31 井 川 町	60	2	3	30	10	111	0	2	2
32 大 潟 村	41	0	4	32	1	96	0	1	1
67 羽 後 町	399	6	38	74	105	667	2	3	5
68 東 成 瀬 村	45	1	5	11	2	76	1	1	2
71 由利本荘市	1,280	46	145	508	93	2,256	3	22	25
72 潟 上 市	621	29	56	270	146	1,219	0	5	5
73 大 仙 市	1,779	70	139	602	76	2,866	5	4	9
74 北 秋 田 市	575	28	54	279	24	1,025	0	7	7
75 湯 沢 市	1,023	31	92	344	196	1,821	3	1	4
76 男 鹿 市	436	26	61	312	69	998	5	3	8
77 に か ほ 市	474	12	45	192	16	841	0	5	5
78 横 手 市	1,611	78	144	710	118	2,884	6	7	13
79 能 代 市	1,127	47	89	412	148	2,026	12	0	12
80 仙 北 市	587	21	50	187	40	986	4	3	7
91 美 郷 町	433	8	30	129	16	663	3	3	6
92 三 種 町	306	13	42	135	23	563	0	7	7
93 八 峰 町	177	1	14	60	12	276	2	3	5
301 医 師 国 保	78	0	1	7	86	172	4	0	4
302 歯 科 医 師 国 保	73	0	1	2	190	266	2	0	2
市 計	16,237	733	1,561	6,973	1,548	29,639	76	89	165
町 村 計	1,883	62	185	710	202	3,304	12	30	42
市 町 村 計	18,120	795	1,746	7,683	1,750	32,943	88	119	207
組 合 計	151	0	2	9	276	438	6	0	6
県 計	18,271	795	1,748	7,692	2,026	33,381	94	119	213

第3表 一般状況 退職被保険者等分

区 分	本 年 度 末 現 在					本年度末現在（再掲）	
	世 帯 数		退 職 被 保 険 者 等 数			被扶養者	計
	単 独 (世帯)	混 合 (世帯)	退職被保険者	被扶養者	計	未就学児	未就学児
1 秋 田 市	0	0	0	0	0	0	0
4 大 館 市	0	0	0	0	0	0	0
9 鹿 角 市	0	0	0	0	0	0	0
10 小 坂 町	0	0	0	0	0	0	0
17 上小阿仁村	0	0	0	0	0	0	0
23 藤 里 町	0	0	0	0	0	0	0
25 五 城 目 町	0	0	0	0	0	0	0
27 八 郎 潟 町	0	0	0	0	0	0	0
31 井 川 町	0	0	0	0	0	0	0
32 大 潟 村	0	0	0	0	0	0	0
67 羽 後 町	0	0	0	0	0	0	0
68 東 成 瀬 村	0	0	0	0	0	0	0
71 由利本荘市	0	0	0	0	0	0	0
72 潟 上 市	0	0	0	0	0	0	0
73 大 仙 市	0	0	0	0	0	0	0
74 北 秋 田 市	0	0	0	0	0	0	0
75 湯 沢 市	0	0	0	0	0	0	0
76 男 鹿 市	0	0	0	0	0	0	0
77 に か ほ 市	0	0	0	0	0	0	0
78 横 手 市	0	0	0	0	0	0	0
79 能 代 市	0	0	0	0	0	0	0
80 仙 北 市	0	0	0	0	0	0	0
91 美 郷 町	0	0	0	0	0	0	0
92 三 種 町	0	0	0	0	0	0	0
93 八 峰 町	0	0	0	0	0	0	0
301 医 師 国 保	-	-	-	-	-	-	-
302 歯 科 医 師 国 保	-	-	-	-	-	-	-
市 計	0	0	0	0	0	0	0
町 村 計	0	0	0	0	0	0	0
市 町 村 計	0	0	0	0	0	0	0
組 合 計	-	-	-	-	-	-	-
県 計	0	0	0	0	0	0	0



(単位:人)

区 分	年 度 平 均					年度平均 (再掲)	
	世 帯 数		退 職 被 保 険 者 等 数			被扶養者	計
	単 独	混 合	退職被保険者	被扶養者	計	未就学児	未就学児
1 秋 田 市	0	0	0	0	0	0	0
4 大 館 市	0	0	0	0	0	0	0
9 鹿 角 市	0	0	0	0	0	0	0
10 小 坂 町	0	0	0	0	0	0	0
17 上小阿仁村	0	0	0	0	0	0	0
23 藤 里 町	0	0	0	0	0	0	0
25 五 城 目 町	0	0	0	0	0	0	0
27 八 郎 潟 町	0	0	0	0	0	0	0
31 井 川 町	0	0	0	0	0	0	0
32 大 潟 村	0	0	0	0	0	0	0
67 羽 後 町	0	0	0	0	0	0	0
68 東 成 瀬 村	0	0	0	0	0	0	0
71 由利本荘市	0	0	1	0	1	0	0
72 潟 上 市	0	0	0	0	0	0	0
73 大 仙 市	0	0	0	0	0	0	0
74 北 秋 田 市	0	0	0	0	0	0	0
75 湯 沢 市	0	0	0	0	0	0	0
76 男 鹿 市	0	0	0	0	0	0	0
77 に か ほ 市	0	0	1	0	1	0	0
78 横 手 市	0	1	1	0	1	0	0
79 能 代 市	0	0	0	0	0	0	0
80 仙 北 市	0	0	0	0	0	0	0
91 美 郷 町	0	0	0	0	0	0	0
92 三 種 町	0	0	0	0	0	0	0
93 八 峰 町	0	0	0	0	0	0	0
301 医 師 国 保	-	-	-	-	-	-	-
302 歯 科 医 師 国 保	-	-	-	-	-	-	-
市 計	0	1	3	0	3	0	0
町 村 計	0	0	0	0	0	0	0
市 町 村 計	0	1	3	0	3	0	0
組 合 計	-	-	-	-	-	-	-
県 計	0	1	3	0	3	0	0

第4表 保険料(税) 収納状況 全被保険者分

区 分	現 年 分						
	調 定 額	収 納 額	還付未済額(別掲)	不納欠損額	未収額	居所不明調定額	収 納 率
1 秋 田 市	5,124,583,181	4,663,744,081	3,441,630	769,400	460,069,700	1,157,100	91.03
4 大 館 市	1,123,141,000	1,100,480,443	236,500	0	22,660,557	0	97.98
9 鹿 角 市	557,630,400	532,387,115	50,600	243,800	24,999,485	0	95.47
10 小 坂 町	81,350,300	79,297,720	0	0	2,052,580	0	97.48
17 上小阿仁村	43,758,400	43,002,268	0	0	756,132	0	98.27
23 藤 里 町	74,074,000	71,516,040	0	0	2,557,960	0	96.55
25 五 城 目 町	148,583,000	140,812,330	0	0	7,770,670	0	94.77
27 八 郎 瀧 町	108,179,300	104,255,818	0	0	3,923,482	0	96.37
31 井 川 町	73,631,300	71,271,983	0	0	2,359,317	0	96.80
32 大 瀧 村	353,558,800	352,986,300	0	0	572,500	0	99.84
67 羽 後 町	283,424,500	273,655,220	18,500	0	9,769,280	0	96.55
68 東 成 瀬 村	41,928,800	40,656,820	0	0	1,271,980	0	96.97
71 由利本荘市	1,566,675,000	1,506,182,809	854,900	690,900	59,801,291	0	96.14
72 瀧 上 市	544,554,100	510,431,893	10,500	0	34,122,207	0	93.73
73 大 仙 市	1,505,304,500	1,428,207,939	0	0	77,096,561	0	94.88
74 北 秋 田 市	538,457,900	517,187,821	0	0	21,270,079	0	96.05
75 湯 沢 市	810,365,600	782,250,990	165,000	0	28,114,610	0	96.53
76 男 鹿 市	613,233,600	592,184,694	0	0	21,048,906	0	96.57
77 に か ほ 市	507,143,100	491,800,833	0	47,600	15,294,667	0	96.97
78 横 手 市	1,756,278,000	1,680,748,541	374,000	0	75,529,459	0	95.70
79 能 代 市	852,318,800	812,471,402	397,700	0	39,847,398	0	95.32
80 仙 北 市	457,176,200	439,484,946	40,000	16,000	17,675,254	0	96.13
91 美 郷 町	373,780,300	361,050,680	0	0	12,729,620	0	96.59
92 三 種 町	371,407,200	361,865,360	272,300	0	9,541,840	0	97.43
93 八 峰 町	160,920,600	152,428,337	0	0	8,492,263	0	94.72
301 医師国保	633,146,500	633,146,500	0	0	0	0	100.00
302 歯科医師国保	502,107,200	501,791,300	0	0	315,900	0	99.94
市 計	15,956,861,381	15,057,563,507	5,570,830	1,767,700	897,530,174	1,157,100	94.37
町 村 計	2,114,596,500	2,052,798,876	290,800	0	61,797,624	0	97.08
市 町 村 計	18,071,457,881	17,110,362,383	5,861,630	1,767,700	959,327,798	1,157,100	94.69
組 合 計	1,135,253,700	1,134,937,800	0	0	315,900	0	99.97
県 計	19,206,711,581	18,245,300,183	5,861,630	1,767,700	959,643,698	1,157,100	95.00

区 分	滞 納 繰 越 分						
	調 定 額	収 納 額	還付未済額(別掲)	不納欠損額	未収額	居所不明調定額	収納率
1 秋 田 市	2,524,080,023	378,260,731	421,800	238,808,332	1,907,010,960	0	14.99
4 大 館 市	186,858,582	33,124,948	0	0	153,733,634	0	17.73
9 鹿 角 市	156,566,274	32,821,222	0	26,202,297	97,542,755	0	20.96
10 小 坂 町	12,528,653	2,887,600	0	0	9,641,053	0	23.05
17 上小阿仁村	6,340,533	831,690	0	1,449,760	4,059,083	0	13.12
23 藤 里 町	9,373,399	2,447,706	0	959,310	5,966,383	0	26.11
25 五 城 目 町	37,618,541	7,966,634	0	7,693,521	21,958,386	0	21.18
27 八 郎 瀧 町	19,093,473	4,734,918	0	0	14,358,555	0	24.80
31 井 川 町	20,922,524	2,287,547	0	2,281,700	16,353,277	0	10.93
32 大 瀧 村	2,296,944	365,915	0	0	1,931,029	0	15.93
67 羽 後 町	42,301,830	9,573,787	0	2,943,105	29,784,938	0	22.63
68 東 成 瀬 村	5,939,493	1,890,715	0	78,600	3,970,178	0	31.83
71 由利本荘市	194,134,995	57,505,399	8,500	35,380,944	101,248,652	0	29.62
72 瀧 上 市	239,319,064	48,841,963	0	25,429,112	165,047,989	0	20.41
73 大 仙 市	347,924,620	57,853,284	0	50,754,383	239,316,953	0	16.63
74 北 秋 田 市	85,522,924	23,535,871	0	7,870,379	54,116,674	0	27.52
75 湯 沢 市	218,825,074	52,476,002	0	9,639,905	156,709,167	0	23.98
76 男 鹿 市	119,590,728	23,054,440	0	0	96,536,288	0	19.28
77 に か ほ 市	89,293,392	25,925,129	0	6,593,005	56,775,258	0	29.03
78 横 手 市	304,498,324	74,550,447	7,200	25,314,191	204,633,686	0	24.48
79 能 代 市	419,806,824	55,646,371	2,600	14,826,490	349,333,963	0	13.26
80 仙 北 市	108,355,492	37,031,101	0	12,610,164	58,714,227	0	34.18
91 美 郷 町	77,319,200	20,774,028	0	3,186,700	53,358,472	0	26.87
92 三 種 町	52,043,173	14,666,671	0	5,943,728	31,432,774	0	28.18
93 八 峰 町	42,751,209	5,205,398	0	9,014,342	28,531,469	0	12.18
301 医師国保	0	0	0	0	0	0	0.00
302 歯科医師国保	3,722,250	1,804,230	0	0	1,918,020	0	48.47
市 計	4,994,776,316	900,626,908	440,100	453,429,202	3,640,720,206	0	18.03
町 村 計	328,528,972	73,632,609	0	33,550,766	221,345,597	0	22.41
市 町 村 計	5,323,305,288	974,259,517	440,100	486,979,968	3,862,065,803	0	18.30
組 合 計	3,722,250	1,804,230	0	0	1,918,020	0	48.47
県 計	5,327,027,538	976,063,747	440,100	486,979,968	3,863,983,823	0	18.32

(単位:円, %)

区 分	計						
	調 定 額	収 納 額	還付未済額(別掲)	不納欠損額	未収額	居所不明調定額	収 納 率
1 秋 田 市	7,648,663,204	5,042,004,812	3,863,430	239,577,732	2,367,080,660	1,157,100	65.93
4 大 館 市	1,309,999,582	1,133,605,391	236,500	0	176,394,191	0	86.53
9 鹿 角 市	714,196,674	565,208,337	50,600	26,446,097	122,542,240	0	79.14
10 小 坂 町	93,878,953	82,185,320	0	0	11,693,633	0	87.54
17 上小阿仁村	50,098,933	43,833,958	0	1,449,760	4,815,215	0	87.49
23 藤 里 町	83,447,399	73,963,746	0	959,310	8,524,343	0	88.64
25 五 城 目 町	186,201,541	148,778,964	0	7,693,521	29,729,056	0	79.90
27 八 郎 瀧 町	127,272,773	108,990,736	0	0	18,282,037	0	85.64
31 井 川 町	94,553,824	73,559,530	0	2,281,700	18,712,594	0	77.80
32 大 瀧 村	355,855,744	353,352,215	0	0	2,503,529	0	99.30
67 羽 後 町	325,726,330	283,229,007	18,500	2,943,105	39,554,218	0	86.95
68 東 成 瀬 村	47,868,293	42,547,535	0	78,600	5,242,158	0	88.88
71 由利本荘市	1,760,809,995	1,563,688,208	863,400	36,071,844	161,049,943	0	88.81
72 瀧 上 市	783,873,164	559,273,856	10,500	25,429,112	199,170,196	0	71.35
73 大 仙 市	1,853,229,120	1,486,061,223	0	50,754,383	316,413,514	0	80.19
74 北 秋 田 市	623,980,824	540,723,692	0	7,870,379	75,386,753	0	86.66
75 湯 沢 市	1,029,190,674	834,726,992	165,000	9,639,905	184,823,777	0	81.11
76 男 鹿 市	732,824,328	615,239,134	0	0	117,585,194	0	83.95
77 に か ほ 市	596,436,492	517,725,962	0	6,640,605	72,069,925	0	86.80
78 横 手 市	2,060,776,324	1,755,298,988	381,200	25,314,191	280,163,145	0	85.18
79 能 代 市	1,272,125,624	868,117,773	400,300	14,826,490	389,181,361	0	68.24
80 仙 北 市	565,531,692	476,516,047	40,000	12,626,164	76,389,481	0	84.26
91 美 郷 町	451,099,500	381,824,708	0	3,186,700	66,088,092	0	84.64
92 三 種 町	423,450,373	376,532,031	272,300	5,943,728	40,974,614	0	88.92
93 八 峰 町	203,671,809	157,633,735	0	9,014,342	37,023,732	0	77.40
301 医師国保	633,146,500	633,146,500	0	0	0	0	100.00
302 歯科医師国保	505,829,450	503,595,530	0	0	2,233,920	0	99.56
市 計	20,951,637,697	15,958,190,415	6,010,930	455,196,902	4,538,250,380	1,157,100	76.17
町 村 計	2,443,125,472	2,126,431,485	290,800	33,550,766	283,143,221	0	87.04
市 町 村 計	23,394,763,169	18,084,621,900	6,301,730	488,747,668	4,821,393,601	1,157,100	77.31
組 合 計	1,138,975,950	1,136,742,030	0	0	2,233,920	0	99.80
県 計	24,533,739,119	19,221,363,930	6,301,730	488,747,668	4,823,627,521	1,157,100	78.35

第4表 保険料(税)収納状況(再掲) 一般被保険者分

区 分	現 年 分						
	調 定 額	収 納 額	還付未済額(別掲)	不納欠損額	未収額	居所不明調定額	収 納 率
1 秋 田 市	5,124,580,385	4,663,741,285	3,441,630	769,400	460,069,700	1,157,100	91.03
4 大 館 市	1,123,141,000	1,100,480,443	236,500	0	22,660,557	0	97.98
9 鹿 角 市	557,630,400	532,387,115	50,600	243,800	24,999,485	0	95.47
10 小 坂 町	81,350,300	79,297,720	0	0	2,052,580	0	97.48
17 上小阿仁村	43,758,400	43,002,268	0	0	756,132	0	98.27
23 藤 里 町	74,074,000	71,516,040	0	0	2,557,960	0	96.55
25 五 城 目 町	148,583,000	140,812,330	0	0	7,770,670	0	94.77
27 八 郎 潟 町	108,179,300	104,255,818	0	0	3,923,482	0	96.37
31 井 川 町	73,631,300	71,271,983	0	0	2,359,317	0	96.80
32 大 潟 村	353,558,800	352,986,300	0	0	572,500	0	99.84
67 羽 後 町	283,424,500	273,655,220	18,500	0	9,769,280	0	96.55
68 東 成 瀬 村	41,928,800	40,656,820	0	0	1,271,980	0	96.97
71 由利本荘市	1,566,675,000	1,506,182,809	854,900	690,900	59,801,291	0	96.14
72 潟 上 市	544,554,091	510,431,884	10,500	0	34,122,207	0	93.73
73 大 仙 市	1,505,304,500	1,428,207,939	0	0	77,096,561	0	94.88
74 北 秋 田 市	538,457,900	517,187,821	0	0	21,270,079	0	96.05
75 湯 沢 市	810,365,600	782,250,990	165,000	0	28,114,610	0	96.53
76 男 鹿 市	613,227,069	592,178,163	0	0	21,048,906	0	96.57
77 に か ほ 市	507,132,173	491,789,906	0	47,600	15,294,667	0	96.97
78 横 手 市	1,756,235,917	1,680,714,220	374,000	0	75,521,697	0	95.70
79 能 代 市	852,318,800	812,471,402	397,700	0	39,847,398	0	95.32
80 仙 北 市	457,169,111	439,477,857	40,000	16,000	17,675,254	0	96.13
91 美 郷 町	373,780,300	361,050,680	0	0	12,729,620	0	96.59
92 三 種 町	371,407,200	361,865,360	272,300	0	9,541,840	0	97.43
93 八 峰 町	160,920,600	152,428,337	0	0	8,492,263	0	94.72
301 医師国保	633,146,500	633,146,500	0	0	0	0	100.00
302 歯科医師国保	502,107,200	501,791,300	0	0	315,900	0	99.94
市 計	15,956,791,946	15,057,501,834	5,570,830	1,767,700	897,522,412	1,157,100	94.37
町 村 計	2,114,596,500	2,052,798,876	290,800	0	61,797,624	0	97.08
市 町 村 計	18,071,388,446	17,110,300,710	5,861,630	1,767,700	959,320,036	1,157,100	94.69
組 合 計	1,135,253,700	1,134,937,800	0	0	315,900	0	99.97
県 計	19,206,642,146	18,245,238,510	5,861,630	1,767,700	959,635,936	1,157,100	95.00

区 分	滞 納 繰 越 分						
	調 定 額	収 納 額	還付未済額(別掲)	不納欠損額	未収額	居所不明調定額	収納率
1 秋 田 市	2,484,280,869	373,011,652	399,917	231,389,108	1,879,880,109	0	15.01
4 大 館 市	182,896,435	31,705,749	0	0	151,190,686	0	17.34
9 鹿 角 市	153,940,091	32,324,607	0	25,429,148	96,186,336	0	21.00
10 小 坂 町	12,498,053	2,878,000	0	0	9,620,053	0	23.03
17 上小阿仁村	6,340,533	831,690	0	1,449,760	4,059,083	0	13.12
23 藤 里 町	9,365,983	2,440,290	0	959,310	5,966,383	0	26.05
25 五 城 目 町	37,474,554	7,957,225	0	7,692,255	21,825,074	0	21.23
27 八 郎 潟 町	19,093,473	4,734,918	0	0	14,358,555	0	24.80
31 井 川 町	20,878,438	2,262,240	0	2,281,700	16,334,498	0	10.84
32 大 潟 村	2,296,944	365,915	0	0	1,931,029	0	15.93
67 羽 後 町	41,663,258	9,526,110	0	2,943,105	29,194,043	0	22.86
68 東 成 瀬 村	5,939,493	1,890,715	0	78,600	3,970,178	0	31.83
71 由利本荘市	192,340,979	57,163,979	8,500	34,898,489	100,278,511	0	29.72
72 潟 上 市	235,928,567	47,959,126	0	25,272,756	162,696,685	0	20.33
73 大 仙 市	341,923,466	57,412,317	0	48,377,166	236,133,983	0	16.79
74 北 秋 田 市	83,801,732	23,367,111	0	7,642,913	52,791,708	0	27.88
75 湯 沢 市	214,773,734	51,673,958	0	9,573,581	153,526,195	0	24.06
76 男 鹿 市	118,355,694	22,746,142	0	0	95,609,552	0	19.22
77 に か ほ 市	87,105,502	25,569,615	0	6,297,295	55,238,592	0	29.35
78 横 手 市	300,785,461	73,482,102	7,200	24,823,560	202,479,799	0	24.43
79 能 代 市	407,285,312	53,841,432	2,600	13,107,096	340,336,784	0	13.22
80 仙 北 市	106,725,266	36,682,256	0	12,432,764	57,610,246	0	34.37
91 美 郷 町	76,196,692	20,292,678	0	3,160,700	52,743,314	0	26.63
92 三 種 町	50,451,451	14,599,361	0	4,867,866	30,984,224	0	28.94
93 八 峰 町	41,757,608	5,105,998	0	8,455,442	28,196,168	0	12.23
301 医 師 国 保	0	0	0	0	0	0	0.00
302 歯 科 医 師 国 保	3,722,250	1,804,230	0	0	1,918,020	0	48.47
市 計	4,910,143,108	886,940,046	418,217	439,243,876	3,583,959,186	0	18.06
町 村 計	323,956,480	72,885,140	0	31,888,738	219,182,602	0	22.50
市 町 村 計	5,234,099,588	959,825,186	418,217	471,132,614	3,803,141,788	0	18.34
組 合 計	3,722,250	1,804,230	0	0	1,918,020	0	48.47
県 計	5,237,821,838	961,629,416	418,217	471,132,614	3,805,059,808	0	18.36

(単位:円, %)

区 分	計						
	調 定 額	収 納 額	還付未済額(別掲)	不納欠損額	未収額	居所不明調定額	収 納 率
1 秋 田 市	7,608,861,254	5,036,752,937	3,841,547	232,158,508	2,339,949,809	1,157,100	66.21
4 大 館 市	1,306,037,435	1,132,186,192	236,500	0	173,851,243	0	86.69
9 鹿 角 市	711,570,491	564,711,722	50,600	25,672,948	121,185,821	0	79.36
10 小 坂 町	93,848,353	82,175,720	0	0	11,672,633	0	87.56
17 上小阿仁村	50,098,933	43,833,958	0	1,449,760	4,815,215	0	87.49
23 藤 里 町	83,439,983	73,956,330	0	959,310	8,524,343	0	88.63
25 五 城 目 町	186,057,554	148,769,555	0	7,692,255	29,595,744	0	79.96
27 八 郎 潟 町	127,272,773	108,990,736	0	0	18,282,037	0	85.64
31 井 川 町	94,509,738	73,534,223	0	2,281,700	18,693,815	0	77.81
32 大 潟 村	355,855,744	353,352,215	0	0	2,503,529	0	99.30
67 羽 後 町	325,087,758	283,181,330	18,500	2,943,105	38,963,323	0	87.11
68 東 成 瀬 村	47,868,293	42,547,535	0	78,600	5,242,158	0	88.88
71 由利本荘市	1,759,015,979	1,563,346,788	863,400	35,589,389	160,079,802	0	88.88
72 潟 上 市	780,482,658	558,391,010	10,500	25,272,756	196,818,892	0	71.54
73 大 仙 市	1,847,227,966	1,485,620,256	0	48,377,166	313,230,544	0	80.42
74 北 秋 田 市	622,259,632	540,554,932	0	7,642,913	74,061,787	0	86.87
75 湯 沢 市	1,025,139,334	833,924,948	165,000	9,573,581	181,640,805	0	81.35
76 男 鹿 市	731,582,763	614,924,305	0	0	116,658,458	0	84.05
77 に か ほ 市	594,237,675	517,359,521	0	6,344,895	70,533,259	0	87.06
78 横 手 市	2,057,021,378	1,754,196,322	381,200	24,823,560	278,001,496	0	85.28
79 能 代 市	1,259,604,112	866,312,834	400,300	13,107,096	380,184,182	0	68.78
80 仙 北 市	563,894,377	476,160,113	40,000	12,448,764	75,285,500	0	84.44
91 美 郷 町	449,976,992	381,343,358	0	3,160,700	65,472,934	0	84.75
92 三 種 町	421,858,651	376,464,721	272,300	4,867,866	40,526,064	0	89.24
93 八 峰 町	202,678,208	157,534,335	0	8,455,442	36,688,431	0	77.73
301 医師国保	633,146,500	633,146,500	0	0	0	0	100.00
302 歯科医師国保	505,829,450	503,595,530	0	0	2,233,920	0	99.56
市 計	20,866,935,054	15,944,441,880	5,989,047	441,011,576	4,481,481,598	1,157,100	76.41
町 村 計	2,438,552,980	2,125,684,016	290,800	31,888,738	280,980,226	0	87.17
市 町 村 計	23,305,488,034	18,070,125,896	6,279,847	472,900,314	4,762,461,824	1,157,100	77.54
組 合 計	1,138,975,950	1,136,742,030	0	0	2,233,920	0	99.80
県 計	24,444,463,984	19,206,867,926	6,279,847	472,900,314	4,764,695,744	1,157,100	78.58

第4表 保険料(税)収納状況(再掲) 退職被保険者等分

区 分	現 年 分						
	調 定 額	収 納 額	還付未済額(別掲)	不納欠損額	未収額	居所不明調定額	収 納 率
1 秋 田 市	2,796	2,796	0	0	0	0	100.00
4 大 館 市	0	0	0	0	0	0	-
9 鹿 角 市	0	0	0	0	0	0	-
10 小 坂 町	0	0	0	0	0	0	-
17 上小阿仁村	0	0	0	0	0	0	-
23 藤 里 町	0	0	0	0	0	0	-
25 五 城 目 町	0	0	0	0	0	0	-
27 八 郎 潟 町	0	0	0	0	0	0	-
31 井 川 町	0	0	0	0	0	0	-
32 大 潟 村	0	0	0	0	0	0	-
67 羽 後 町	0	0	0	0	0	0	-
68 東 成 瀬 村	0	0	0	0	0	0	-
71 由利本荘市	0	0	0	0	0	0	-
72 潟 上 市	9	9	0	0	0	0	100.00
73 大 仙 市	0	0	0	0	0	0	-
74 北 秋 田 市	0	0	0	0	0	0	-
75 湯 沢 市	0	0	0	0	0	0	-
76 男 鹿 市	6,531	6,531	0	0	0	0	100.00
77 に か ほ 市	10,927	10,927	0	0	0	0	100.00
78 横 手 市	42,083	34,321	0	0	7,762	0	81.56
79 能 代 市	0	0	0	0	0	0	-
80 仙 北 市	7,089	7,089	0	0	0	0	100.00
91 美 郷 町	0	0	0	0	0	0	-
92 三 種 町	0	0	0	0	0	0	-
93 八 峰 町	0	0	0	0	0	0	-
301 医師国保	-	-	-	-	-	-	-
302 歯科医師国保	-	-	-	-	-	-	-
市 計	69,435	61,673	0	0	7,762	0	88.82
町 村 計	0	0	0	0	0	0	-
市 町 村 計	69,435	61,673	0	0	7,762	0	88.82
組 合 計	-	-	-	-	-	-	-
県 計	69,435	61,673	0	0	7,762	0	88.82



区 分	滞 納 繰 越 分						
	調 定 額	収 納 額	還付未済額(別掲)	不納欠損額	未収額	居所不明調定額	収納率
1 秋 田 市	39,799,154	5,249,079	21,883	7,419,224	27,130,851	0	13.19
4 大 館 市	3,962,147	1,419,199	0	0	2,542,948	0	35.82
9 鹿 角 市	2,626,183	496,615	0	773,149	1,356,419	0	18.91
10 小 坂 町	30,600	9,600	0	0	21,000	0	31.37
17 上小阿仁村	0	0	0	0	0	0	-
23 藤 里 町	7,416	7,416	0	0	0	0	100.00
25 五 城 目 町	143,987	9,409	0	1,266	133,312	0	6.53
27 八 郎 潟 町	0	0	0	0	0	0	-
31 井 川 町	44,086	25,307	0	0	18,779	0	57.40
32 大 潟 村	0	0	0	0	0	0	-
67 羽 後 町	638,572	47,677	0	0	590,895	0	7.47
68 東 成 瀬 村	0	0	0	0	0	0	-
71 由利本荘市	1,794,016	341,420	0	482,455	970,141	0	19.03
72 潟 上 市	3,390,497	882,837	0	156,356	2,351,304	0	26.04
73 大 仙 市	6,001,154	440,967	0	2,377,217	3,182,970	0	7.35
74 北 秋 田 市	1,721,192	168,760	0	227,466	1,324,966	0	9.80
75 湯 沢 市	4,051,340	802,044	0	66,324	3,182,972	0	19.80
76 男 鹿 市	1,235,034	308,298	0	0	926,736	0	24.96
77 に か ほ 市	2,187,890	355,514	0	295,710	1,536,666	0	16.25
78 横 手 市	3,712,863	1,068,345	0	490,631	2,153,887	0	28.77
79 能 代 市	12,521,512	1,804,939	0	1,719,394	8,997,179	0	14.41
80 仙 北 市	1,630,226	348,845	0	177,400	1,103,981	0	21.40
91 美 郷 町	1,122,508	481,350	0	26,000	615,158	0	42.88
92 三 種 町	1,591,722	67,310	0	1,075,862	448,550	0	4.23
93 八 峰 町	993,601	99,400	0	558,900	335,301	0	10.00
301 医師国保	-	-	-	-	-	-	-
302 歯科医師国保	-	-	-	-	-	-	-
市 計	84,633,208	13,686,862	21,883	14,185,326	56,761,020	0	16.17
町 村 計	4,572,492	747,469	0	1,662,028	2,162,995	0	16.35
市 町 村 計	89,205,700	14,434,331	21,883	15,847,354	58,924,015	0	16.18
組 合 計	-	-	-	-	-	-	-
県 計	89,205,700	14,434,331	21,883	15,847,354	58,924,015	0	16.18

(単位:円, %)

区 分	計						
	調 定 額	収 納 額	還付未済額(別掲)	不納欠損額	未収額	居所不明調定額	収 納 率
1 秋 田 市	39,801,950	5,251,875	21,883	7,419,224	27,130,851	0	13.20
4 大 館 市	3,962,147	1,419,199	0	0	2,542,948	0	35.82
9 鹿 角 市	2,626,183	496,615	0	773,149	1,356,419	0	18.91
10 小 坂 町	30,600	9,600	0	0	21,000	0	31.37
17 上小阿仁村	0	0	0	0	0	0	-
23 藤 里 町	7,416	7,416	0	0	0	0	100.00
25 五 城 目 町	143,987	9,409	0	1,266	133,312	0	6.53
27 八 郎 潟 町	0	0	0	0	0	0	-
31 井 川 町	44,086	25,307	0	0	18,779	0	57.40
32 大 潟 村	0	0	0	0	0	0	-
67 羽 後 町	638,572	47,677	0	0	590,895	0	7.47
68 東 成 瀬 村	0	0	0	0	0	0	-
71 由利本荘市	1,794,016	341,420	0	482,455	970,141	0	19.03
72 潟 上 市	3,390,506	882,846	0	156,356	2,351,304	0	26.04
73 大 仙 市	6,001,154	440,967	0	2,377,217	3,182,970	0	7.35
74 北 秋 田 市	1,721,192	168,760	0	227,466	1,324,966	0	9.80
75 湯 沢 市	4,051,340	802,044	0	66,324	3,182,972	0	19.80
76 男 鹿 市	1,241,565	314,829	0	0	926,736	0	25.36
77 に か ほ 市	2,198,817	366,441	0	295,710	1,536,666	0	16.67
78 横 手 市	3,754,946	1,102,666	0	490,631	2,161,649	0	29.37
79 能 代 市	12,521,512	1,804,939	0	1,719,394	8,997,179	0	14.41
80 仙 北 市	1,637,315	355,934	0	177,400	1,103,981	0	21.74
91 美 郷 町	1,122,508	481,350	0	26,000	615,158	0	42.88
92 三 種 町	1,591,722	67,310	0	1,075,862	448,550	0	4.23
93 八 峰 町	993,601	99,400	0	558,900	335,301	0	10.00
301 医師国保	-	-	-	-	-	-	-
302 歯科医師国保	-	-	-	-	-	-	-
市 計	84,702,643	13,748,535	21,883	14,185,326	56,768,782	0	16.23
町 村 計	4,572,492	747,469	0	1,662,028	2,162,995	0	16.35
市 町 村 計	89,275,135	14,496,004	21,883	15,847,354	58,931,777	0	16.24
組 合 計	-	-	-	-	-	-	-
県 計	89,275,135	14,496,004	21,883	15,847,354	58,931,777	0	16.24

第5表 保険者別経理状況 歳入 その1

区 分	収 入 決 算					
	保 険 税					
	一 般 分				退 職 分	
	医 療 分	後期高齢者支援金分	介 護 分	計	医 療 分	後期高齢者支援金分
1 秋 田 市	3,651,321,625	1,007,552,571	381,720,288	5,040,594,484	3,420,333	828,913
4 大 館 市	816,510,447	227,329,423	88,582,822	1,132,422,692	915,939	217,495
9 鹿 角 市	373,089,571	144,548,810	47,123,941	564,762,322	282,082	129,831
10 小 坂 町	56,855,980	20,060,393	5,259,347	82,175,720	6,528	1,728
17 上小阿仁村	30,477,785	10,646,825	2,709,348	43,833,958	0	0
23 藤 里 町	48,216,319	19,003,865	6,736,146	73,956,330	4,580	1,809
25 五 城 目 町	98,756,122	40,825,712	9,187,721	148,769,555	4,317	1,279
27 八 郎 潟 町	82,470,410	20,647,941	5,872,385	108,990,736	0	0
31 井 川 町	49,400,474	18,642,537	5,491,212	73,534,223	14,808	4,911
32 大 潟 村	240,443,157	77,885,154	35,023,904	353,352,215	0	0
67 羽 後 町	192,067,538	67,083,117	24,049,175	283,199,830	24,201	8,064
68 東 成 瀬 村	29,214,495	10,624,307	2,708,733	42,547,535	0	0
71 由利本荘市	1,095,053,207	340,102,028	129,054,953	1,564,210,188	196,138	66,499
72 潟 上 市	398,080,727	113,442,770	46,878,013	558,401,510	639,214	98,936
73 大 仙 市	1,060,571,520	315,055,670	109,993,066	1,485,620,256	281,053	83,639
74 北 秋 田 市	420,228,578	83,448,648	36,877,706	540,554,932	116,515	18,565
75 湯 沢 市	590,393,964	178,189,489	65,506,495	834,089,948	503,078	146,693
76 男 鹿 市	420,234,793	149,719,500	44,970,012	614,924,305	216,362	52,184
77 に か ほ 市	348,127,175	133,554,471	35,677,875	517,359,521	162,029	126,673
78 横 手 市	1,281,170,209	347,840,980	125,566,333	1,754,577,522	744,955	194,702
79 能 代 市	585,657,587	220,324,023	60,731,524	866,713,134	1,115,931	356,146
80 仙 北 市	329,898,652	110,031,421	36,270,040	476,200,113	209,664	86,578
91 美 郷 町	258,804,568	95,005,917	27,532,873	381,343,358	290,446	103,097
92 三 種 町	279,737,147	71,399,119	25,600,755	376,737,021	46,103	10,853
93 八 峰 町	95,075,831	43,329,183	19,129,321	157,534,335	51,959	24,680
301 医 師 国 保	494,212,900	89,896,500	49,037,100	0	-	-
302 歯 科 医 師 国 保	342,883,230	106,099,800	54,612,500	0	-	-
市 計	11,370,338,055	3,371,139,804	1,208,953,068	15,950,430,927	8,803,293	2,406,854
町 村 計	1,461,519,826	495,154,070	169,300,920	2,125,974,816	442,942	156,421
市 町 村 計	12,831,857,881	3,866,293,874	1,378,253,988	18,076,405,743	9,246,235	2,563,275
組 合 計	837,096,130	195,996,300	103,649,600	0	-	-
県 計	13,668,954,011	4,062,290,174	1,481,903,588	18,076,405,743	9,246,235	2,563,275

(単位:円)

区 分	国 庫 支 出 金					
			計	事務費負担金	療給負担金	高 額 医 療 費 共同事業負担金
	介 護 分	計				
1 秋 田 市	1,024,512	5,273,758	5,045,868,242	0	0	0
4 大 館 市	285,765	1,419,199	1,133,841,891	0	0	0
9 鹿 角 市	84,702	496,615	565,258,937	0	0	0
10 小 坂 町	1,344	9,600	82,185,320	0	0	0
17 上小阿仁村	0	0	43,833,958	0	0	0
23 藤 里 町	1,027	7,416	73,963,746	0	0	0
25 五 城 目 町	3,813	9,409	148,778,964	0	0	0
27 八 郎 潟 町	0	0	108,990,736	0	0	0
31 井 川 町	5,588	25,307	73,559,530	0	0	0
32 大 潟 村	0	0	353,352,215	0	0	0
67 羽 後 町	15,412	47,677	283,247,507	0	0	0
68 東 成 瀬 村	0	0	42,547,535	0	0	0
71 由利本荘市	78,783	341,420	1,564,551,608	0	0	0
72 潟 上 市	144,696	882,846	559,284,356	0	0	0
73 大 仙 市	76,275	440,967	1,486,061,223	0	0	0
74 北 秋 田 市	33,680	168,760	540,723,692	0	0	0
75 湯 沢 市	152,273	802,044	834,891,992	0	0	0
76 男 鹿 市	46,283	314,829	615,239,134	0	0	0
77 に か ほ 市	77,739	366,441	517,725,962	0	0	0
78 横 手 市	163,009	1,102,666	1,755,680,188	0	0	0
79 能 代 市	332,862	1,804,939	868,518,073	0	0	0
80 仙 北 市	59,692	355,934	476,556,047	0	0	0
91 美 郷 町	87,807	481,350	381,824,708	0	0	0
92 三 種 町	10,354	67,310	376,804,331	0	0	0
93 八 峰 町	22,761	99,400	157,633,735	0	0	0
301 医 師 国 保	-	-	633,146,500	0	0	0
302 歯 科 医 師 国 保	-	-	503,595,530	0	0	0
市 計	2,560,271	13,770,418	15,964,201,345	0	0	0
町 村 計	148,106	747,469	2,126,722,285	0	0	0
市 町 村 計	2,708,377	14,517,887	18,090,923,630	0	0	0
組 合 計	-	-	1,136,742,030	0	0	0
県 計	2,708,377	14,517,887	19,227,665,660	0	0	0

第5表 保険者別経理状況 歳入 その2

区 分	県 支 出 金						
	特定健康診査等 負担金	出産育児一時金 等補助金	計	前期高齢者交付金	保険給付費等交付金		
					普通交付金	保険者努力支援分	特別調整交付金分
1 秋 田 市	0	0	56,501,000	0	21,494,725,192	86,762,000	186,372,000
4 大 館 市	0	0	4,237,000	0	4,930,262,387	29,167,000	45,496,000
9 鹿 角 市	0	0	5,121,000	0	2,310,820,456	13,566,000	7,121,000
10 小 坂 町	0	0	967,000	0	427,786,232	2,111,000	655,000
17 上小阿仁村	0	0	796,000	0	215,634,939	942,000	17,942,000
23 藤 里 町	0	0	1,477,000	0	331,622,259	1,227,000	4,234,000
25 五 城 目 町	0	0	1,189,000	0	837,957,267	6,037,000	8,338,000
27 八 郎 潟 町	0	0	1,174,000	0	465,163,457	1,855,000	758,000
31 井 川 町	0	0	796,000	0	341,616,681	1,201,000	3,935,000
32 大 潟 村	0	0	796,000	0	433,506,569	2,589,000	576,000
67 羽 後 町	0	0	1,425,000	0	1,104,038,662	5,686,000	7,345,000
68 東 成 瀬 村	0	0	796,000	0	177,812,022	576,000	10,110,000
71 由利本荘市	0	0	16,886,000	0	6,134,033,360	28,704,000	115,340,000
72 潟 上 市	0	0	10,609,000	0	2,340,597,532	9,581,000	20,090,000
73 大 仙 市	0	0	7,910,000	0	5,723,174,851	25,738,000	35,072,000
74 北 秋 田 市	0	0	2,478,000	0	2,285,430,240	11,359,000	5,835,000
75 湯 沢 市	0	0	9,790,000	0	3,180,193,303	17,900,000	46,173,000
76 男 鹿 市	0	0	4,447,000	0	2,862,739,238	14,482,000	34,637,000
77 に か ほ 市	0	0	5,933,000	0	1,911,504,607	15,087,000	23,115,000
78 横 手 市	0	0	6,814,000	0	6,346,294,709	30,482,000	92,145,000
79 能 代 市	0	0	14,147,000	0	3,940,364,810	27,805,000	29,045,000
80 仙 北 市	0	0	4,795,000	0	2,076,678,262	11,240,000	6,248,000
91 美 郷 町	0	0	2,107,000	0	1,503,780,215	9,913,000	3,865,000
92 三 種 町	0	0	1,394,000	0	1,475,268,716	9,335,000	20,052,000
93 八 峰 町	0	0	931,000	0	584,842,078	1,737,000	1,084,000
301 医 師 国 保	0	633,146,500	60,848,648	0	0	0	0
302 歯 科 医 師 国 保	0	503,595,530	190,794,838	0	0	0	0
市 計	0	0	149,668,000	0	65,536,818,947	321,873,000	646,689,000
町 村 計	0	0	13,848,000	0	7,899,029,097	43,209,000	78,894,000
市 町 村 計	0	0	163,516,000	0	73,435,848,044	365,082,000	725,583,000
組 合 計	0	1,136,742,030	251,643,486	0	0	0	0
県 計	0	1,136,742,030	415,159,486	0	73,435,848,044	365,082,000	725,583,000

(単位:円)

区 分						
	保険給付費等交付金 (特別交付金)			財政安定化基金 交 付 金	その他	連合会支出金
	都道府県繰入金	特定健康診査等負担金	計			
1 秋 田 市	315,486,000	73,320,000	661,940,000	0	98,990,000	0
4 大 館 市	94,204,000	14,346,000	183,213,000	0	20,994,000	0
9 鹿 角 市	62,725,000	7,998,000	91,410,000	0	8,350,000	0
10 小 坂 町	14,295,000	1,546,000	18,607,000	0	1,906,000	0
17 上小阿仁村	13,124,000	904,000	32,912,000	0	1,489,000	0
23 藤 里 町	12,145,000	1,308,000	18,914,000	0	1,298,000	0
25 五 城 目 町	18,153,000	1,816,000	34,344,000	0	3,091,000	0
27 八 郎 潟 町	12,466,000	380,000	15,459,000	0	1,741,000	0
31 井 川 町	9,233,000	984,000	15,353,000	0	1,422,000	0
32 大 潟 村	186,956,000	2,026,000	192,147,000	0	2,080,000	0
67 羽 後 町	21,356,000	452,000	34,839,000	0	4,649,000	0
68 東 成 瀬 村	13,898,000	1,338,000	25,922,000	0	683,000	0
71 由利本荘市	101,016,000	14,610,000	259,670,000	0	36,291,000	0
72 潟 上 市	41,254,000	8,524,000	79,449,000	0	9,775,000	0
73 大 仙 市	101,700,000	19,700,000	182,210,000	0	24,120,000	0
74 北 秋 田 市	38,851,000	7,198,000	63,243,000	0	8,932,000	0
75 湯 沢 市	59,327,000	12,382,000	135,782,000	0	13,471,000	0
76 男 鹿 市	51,811,000	2,002,000	102,932,000	0	13,714,000	0
77 に か ほ 市	40,192,000	5,636,000	84,030,000	0	8,201,000	0
78 横 手 市	121,558,000	29,078,000	273,263,000	0	22,678,000	0
79 能 代 市	98,191,000	10,240,000	165,281,000	0	14,192,000	0
80 仙 北 市	46,327,000	5,190,000	69,005,000	0	9,120,000	0
91 美 郷 町	65,312,000	8,778,000	87,868,000	0	6,856,000	0
92 三 種 町	23,996,000	5,032,000	58,415,000	0	5,927,000	0
93 八 峰 町	8,976,000	2,400,000	14,197,000	0	3,814,000	0
301 医師国保	0	0	0	0	0	0
302 歯科医師国保	0	0	0	0	0	0
市 計	1,172,642,000	210,224,000	2,351,428,000	0	288,828,000	0
町 村 計	399,910,000	26,964,000	548,977,000	0	34,956,000	0
市 町 村 計	1,572,552,000	237,188,000	2,900,405,000	0	323,784,000	0
組 合 計	0	0	0	0	0	0
県 計	1,572,552,000	237,188,000	2,900,405,000	0	323,784,000	0

第5表 保険者別経理状況 歳入 その3

区 分	一 般 会 計 繰 入 金					
	共同事業交付金 高額医療費 共同事業交付金	保 険 基 盤 安 定		職員給与費等	出産育児一時金	財政安定化支援事業
		保険税軽減分	保険者支援分			
1 秋 田 市	0	1,186,749,682	590,450,859	175,968,884	28,156,050	509,997,000
4 大 館 市	0	240,067,950	129,341,885	40,371,000	6,440,000	114,675,000
9 鹿 角 市	0	121,470,546	62,440,173	68,811,000	4,480,000	54,514,000
10 小 坂 町	0	21,805,450	10,522,580	5,840,631	0	10,669,000
17 上小阿仁村	0	8,976,945	4,843,667	9,077,140	0	4,397,000
23 藤 里 町	0	15,042,580	8,308,926	16,100,927	0	6,785,000
25 五 城 目 町	0	31,525,347	17,251,200	8,965,857	280,000	15,675,000
27 八 郎 潟 町	0	23,118,500	12,606,149	0	0	11,269,000
31 井 川 町	0	17,866,575	8,444,493	15,103,633	0	8,230,000
32 大 潟 村	0	8,032,720	4,785,375	0	1,400,000	0
67 羽 後 町	0	62,104,850	31,556,788	8,407,804	840,000	27,760,000
68 東 成 瀬 村	0	7,948,545	4,344,916	4,802,662	0	3,676,000
71 由利本荘市	0	295,460,630	164,412,747	73,368,000	6,196,000	131,631,000
72 潟 上 市	0	131,222,325	67,176,074	42,776,698	1,680,000	59,951,000
73 大 仙 市	0	276,315,092	156,318,040	107,293,000	8,098,666	122,466,000
74 北 秋 田 市	0	122,220,700	61,988,164	56,849,250	559,916	58,630,000
75 湯 沢 市	0	169,367,090	93,198,372	101,673,003	2,800,000	79,628,000
76 男 鹿 市	0	137,250,729	72,631,075	77,849,101	1,120,000	65,364,000
77 に か ほ 市	0	83,825,560	47,144,939	18,249,000	1,400,000	20,000,000
78 横 手 市	0	322,572,546	186,259,425	144,531,838	7,000,000	148,661,000
79 能 代 市	0	186,745,329	98,053,513	29,294,498	4,332,826	88,167,000
80 仙 北 市	0	105,416,075	55,391,500	14,321,103	895,144	48,573,000
91 美 郷 町	0	67,295,520	36,345,947	12,169,000	1,120,000	29,372,000
92 三 種 町	0	63,875,660	35,907,346	9,460,036	1,400,000	27,782,000
93 八 峰 町	0	32,856,550	17,250,812	5,685,989	280,000	14,386,000
301 医 師 国 保	0	0	0	0	0	0
302 歯 科 医 師 国 保	0	0	0	0	0	0
市 計	0	3,378,684,254	1,784,806,766	951,356,375	73,158,602	1,502,257,000
町 村 計	0	360,449,242	192,168,199	95,613,679	5,320,000	160,001,000
市 町 村 計	0	3,739,133,496	1,976,974,965	1,046,970,054	78,478,602	1,662,258,000
組 合 計	0	0	0	0	0	0
県 計	0	3,739,133,496	1,976,974,965	1,046,970,054	78,478,602	1,662,258,000

(単位:円)

区 分						
	その他	直診勘定受入金	その他の収入	基金等受入金	繰越金	合計
1 秋 田 市	0	0	23,683,901	500,000,000	92,273,913	30,465,304,723
4 大 館 市	0	0	6,942,007	26,078,000	189,382,928	7,025,847,048
9 鹿 角 市	11,045,281	0	3,533,683	43,908,567	117,902,803	3,469,066,446
10 小 坂 町	0	0	943,004	7,889,586	6,718,394	595,840,197
17 上小阿仁村	0	0	60,181	6,594,000	16,951	328,631,781
23 藤 里 町	0	0	234,739	0	86,788,491	560,535,668
25 五 城 目 町	0	0	565,540	46,761,000	8,577,784	1,154,961,959
27 八 郎 潟 町	0	0	1,285,559	0	171,884,452	812,691,853
31 井 川 町	0	0	40,273	5,900,000	51,358,166	539,690,351
32 大 潟 村	0	0	125,675	0	7,309,256	1,003,534,810
67 羽 後 町	3,940,287	0	2,597,983	0	144,295,198	1,709,702,079
68 東 成 瀬 村	0	0	55,086	0	9,549,603	278,137,369
71 由利本荘市	0	0	18,256,605	0	191,799,529	8,892,556,479
72 潟 上 市	0	0	4,703,047	0	338,345,700	3,645,569,732
73 大 仙 市	0	0	8,703,797	0	551,098,012	8,653,768,681
74 北 秋 田 市	0	0	3,545,903	63,678,605	9,477,887	3,277,757,357
75 湯 沢 市	312,429	0	8,840,896	9,397,000	35,437,785	4,674,782,870
76 男 鹿 市	84,000	0	7,417,481	50,388,000	40,147,761	4,051,323,519
77 に か ほ 市	68,597,000	0	6,301,195	55,998,000	17,415,756	2,846,326,019
78 横 手 市	0	0	10,407,644	0	581,924,027	9,806,086,377
79 能 代 市	14,129,000	0	18,749,136	110,000,000	96,581,779	5,648,555,964
80 仙 北 市	0	0	8,392,726	0	369,275,270	3,238,419,127
91 美 郷 町	0	0	1,444,783	0	176,576,640	2,306,759,813
92 三 種 町	13,426,457	0	2,125,452	21,350,000	63,281,035	2,156,417,033
93 八 峰 町	0	0	701,907	10,000,000	31,162,491	873,741,562
301 医 師 国 保	0	0	9,559,449	0	384,687,000	1,102,847,597
302 歯 科 医 師 国 保	0	0	1,189,804	0	261,991,437	971,469,609
市 計	94,167,710	0	129,478,021	859,448,172	2,631,063,150	95,695,364,342
町 村 計	17,366,744	0	10,180,182	98,494,586	757,518,461	12,320,644,475
市 町 村 計	111,534,454	0	139,658,203	957,942,758	3,388,581,611	108,016,008,817
組 合 計	0	0	10,749,253	0	646,678,437	2,074,317,206
県 計	111,534,454	0	150,407,456	957,942,758	4,035,260,048	110,090,326,023



第5表 保険者別経理状況 歳出 その1

区 分	総 務 費	保 険 給 付 費			
		一 般 被 保 険 者 分			
		療 養 給 付 費	療 養 費	小 計	高 額 療 養 費
1 秋 田 市	213,900,105	18,443,155,394	121,540,538	18,564,695,932	2,842,571,672
4 大 館 市	41,513,303	4,252,708,488	26,889,206	4,279,597,694	638,653,416
9 鹿 角 市	78,455,159	1,970,535,631	12,166,673	1,982,702,304	321,253,673
10 小 坂 町	13,068,080	363,221,376	1,088,808	364,310,184	58,659,178
17 上小阿仁村	10,480,833	183,184,563	1,040,731	184,225,294	27,927,948
23 藤 里 町	16,896,927	279,758,345	2,537,691	282,296,036	48,092,017
25 五 城 目 町	10,467,661	705,379,513	7,007,733	712,387,246	123,589,467
27 八 郎 潟 町	5,351,914	400,062,077	3,133,727	403,195,804	57,250,758
31 井 川 町	17,812,669	291,113,647	3,048,986	294,162,633	46,760,098
32 大 潟 村	4,830,576	380,706,433	2,348,667	383,055,100	49,847,456
67 羽 後 町	12,776,358	961,449,084	6,226,813	967,675,897	153,601,581
68 東 成 瀬 村	5,655,622	154,217,920	370,669	154,588,589	24,172,183
71 由利本荘市	82,252,001	5,272,596,726	22,468,650	5,295,065,376	833,620,567
72 潟 上 市	58,642,043	2,009,741,172	13,777,571	2,023,518,743	303,926,107
73 大 仙 市	118,504,761	4,920,124,122	41,168,812	4,961,292,934	738,036,843
74 北 秋 田 市	66,085,522	1,939,838,662	18,035,457	1,957,874,119	303,507,399
75 湯 沢 市	107,299,603	2,719,958,855	17,245,788	2,737,204,643	443,137,665
76 男 鹿 市	82,574,841	2,455,175,633	12,549,543	2,467,725,176	389,557,937
77 に か ほ 市	20,671,031	1,668,803,886	6,519,874	1,675,323,760	235,174,716
78 横 手 市	269,305,566	5,501,447,101	35,969,863	5,537,416,964	800,440,454
79 能 代 市	38,392,976	3,395,161,546	29,371,317	3,424,532,863	513,934,519
80 仙 北 市	24,258,327	1,777,810,236	11,788,226	1,789,598,462	280,907,913
91 美 郷 町	15,790,520	1,287,167,326	8,246,489	1,295,413,815	200,117,399
92 三 種 町	17,067,086	1,262,543,266	9,272,347	1,271,815,613	202,448,677
93 八 峰 町	5,573,133	511,160,664	4,293,984	515,454,648	69,394,689
301 医 師 国 保	39,935,707	224,387,129	922,189	225,309,318	16,938,908
302 歯 科 医 師 国 保	25,550,604	229,145,152	1,471,836	230,616,988	21,144,968
市 計	1,201,855,238	56,327,057,452	369,491,518	56,696,548,970	8,644,722,881
町 村 計	135,771,379	6,779,964,214	48,616,645	6,828,580,859	1,061,861,451
市 町 村 計	1,337,626,617	63,107,021,666	418,108,163	63,525,129,829	9,706,584,332
組 合 計	65,486,311	453,532,281	2,394,025	455,926,306	38,083,876
県 計	1,403,112,928	63,560,553,947	420,502,188	63,981,056,135	9,744,668,208

(単位:円)

区 分						
	高額介護合算療養費	移 送 費	出産育児諸費	葬 祭 諸 費	そ の 他	計
1 秋 田 市	3,587,031	0	43,060,598	23,300,000	0	21,477,215,233
4 大 館 市	768,778	0	9,664,830	6,650,000	0	4,935,334,718
9 鹿 角 市	320,961	0	1,680,840	3,400,000	0	2,309,357,778
10 小 坂 町	1,065	0	0	650,000	0	423,620,427
17 上小阿仁村	11,164	0	0	100,000	0	212,264,406
23 藤 里 町	21,869	0	0	300,000	0	330,709,922
25 五 城 目 町	72,741	0	420,210	1,020,000	0	837,489,664
27 八 郎 潟 町	15,394	0	0	450,000	0	460,911,956
31 井 川 町	37,793	0	0	100,000	0	341,060,524
32 大 潟 村	5,500	0	2,101,050	210,000	0	435,219,106
67 羽 後 町	50,116	0	1,260,420	1,850,000	0	1,124,438,014
68 東 成 瀬 村	0	0	0	200,000	0	178,960,772
71 由利本荘市	436,427	0	9,295,075	7,650,000	0	6,146,067,445
72 潟 上 市	685,490	0	2,521,260	3,180,000	0	2,333,831,600
73 大 仙 市	1,330,936	0	12,154,090	7,000,000	0	5,719,814,803
74 北 秋 田 市	13,494	0	839,875	2,450,000	0	2,264,684,887
75 湯 沢 市	312,785	0	4,585,410	4,400,000	0	3,189,640,503
76 男 鹿 市	312,977	0	1,680,000	3,300,000	0	2,862,576,090
77 に か ほ 市	125,979	0	1,664,450	2,100,000	0	1,914,388,905
78 横 手 市	1,102,127	0	10,502,860	6,300,000	0	6,355,762,405
79 能 代 市	485,719	0	6,502,390	4,400,000	0	3,949,855,491
80 仙 北 市	463,709	0	1,343,346	2,600,000	0	2,074,913,430
91 美 郷 町	15,581	0	1,680,840	1,650,000	0	1,498,877,635
92 三 種 町	96,707	0	2,100,840	2,100,000	0	1,478,561,837
93 八 峰 町	61,782	0	420,000	750,000	0	586,081,119
301 医師国保	0	0	4,202,100	250,000	1,290,000	247,990,326
302 歯科医師国保	12,948	0	13,649,525	500,000	3,920,500	269,844,929
市 計	9,946,413	0	105,495,024	76,730,000	0	65,533,443,288
町 村 計	389,712	0	7,983,360	9,380,000	0	7,908,195,382
市 町 村 計	10,336,125	0	113,478,384	86,110,000	0	73,441,638,670
組 合 計	12,948	0	17,851,625	750,000	5,210,500	517,835,255
県 計	10,349,073	0	131,330,009	86,860,000	5,210,500	73,959,473,925

第5表 保険者別経理状況 歳出 その2

区 分	退 職 被 保 険 者 分					審査支払 手数料	計
	療養給付費療養費	高 額 療 養 費	高額介護合算療養費	移 送 費	小 計		
1 秋 田 市	83,655	293,450	1,052	0	378,157	68,982,584	21,546,575,974
4 大 館 市	39,165	0	986	0	40,151	15,547,041	4,950,921,910
9 鹿 角 市	9,128	0	0	0	9,128	6,863,868	2,316,230,774
10 小 坂 町	0	0	0	0	0	1,327,977	424,948,404
17 上小阿仁村	9,030	0	0	0	9,030	651,169	212,924,605
23 藤 里 町	0	0	0	0	0	992,310	331,702,232
25 五 城 目 町	7,602	0	0	0	7,602	2,331,725	839,828,991
27 八 郎 潟 町	0	0	0	0	0	1,490,171	462,402,127
31 井 川 町	0	0	0	0	0	1,050,035	342,110,559
32 大 潟 村	0	0	0	0	0	1,609,453	436,828,559
67 羽 後 町	0	0	0	0	0	3,149,057	1,127,587,071
68 東 成 瀬 村	0	0	0	0	0	527,034	179,487,806
71 由利本荘市	91,070	0	0	0	91,070	19,375,859	6,165,534,374
72 潟 上 市	0	0	0	0	0	7,611,396	2,341,442,996
73 大 仙 市	18,410	12,397	19,887	0	50,694	20,781,630	5,740,647,127
74 北 秋 田 市	128,191	17,127	0	0	145,318	7,354,295	2,272,184,500
75 湯 沢 市	20,993	4,545	0	0	25,538	10,373,172	3,200,039,213
76 男 鹿 市	0	0	0	0	0	8,044,253	2,870,620,343
77 に か ほ 市	46,356	0	0	0	46,356	7,051,607	1,921,486,868
78 横 手 市	96,390	0	0	0	96,390	22,653,881	6,378,512,676
79 能 代 市	21,952	10,800	83,466	0	116,218	12,715,974	3,962,687,683
80 仙 北 市	0	0	0	0	0	6,795,445	2,081,708,875
91 美 郷 町	16,730	0	0	0	16,730	5,334,305	1,504,228,670
92 三 種 町	8,666	0	0	0	8,666	4,099,080	1,482,669,583
93 八 峰 町	0	0	0	0	0	2,012,925	588,094,044
301 医師国保	0	0	0	0	0	1,468,887	249,459,213
302 歯科医師国保	0	0	0	0	0	1,663,064	271,507,993
市 計	555,310	338,319	105,391	0	999,020	214,151,005	65,748,593,313
町 村 計	42,028	0	0	0	42,028	24,575,241	7,932,812,651
市 町 村 計	597,338	338,319	105,391	0	1,041,048	238,726,246	73,681,405,964
組 合 計	0	0	0	0	0	3,131,951	520,967,206
県 計	597,338	338,319	105,391	0	1,041,048	241,858,197	74,202,373,170

(単位:円)

区 分	国民健康保険事業費納付金					
	医療給付費分			後期高齢者支援金等分		
	一般被保険者分	退職被保険者分	計	一般被保険者分	退職被保険者分	計
1 秋 田 市	5,677,002,974	0	5,677,002,974	1,617,843,203	0	1,617,843,203
4 大 館 市	1,212,886,052	0	1,212,886,052	389,791,932	0	389,791,932
9 鹿 角 市	564,382,725	0	564,382,725	179,728,632	0	179,728,632
10 小 坂 町	86,012,633	0	86,012,633	28,224,283	0	28,224,283
17 上小阿仁村	58,942,841	0	58,942,841	15,930,686	0	15,930,686
23 藤 里 町	84,273,785	0	84,273,785	22,727,675	0	22,727,675
25 五 城 目 町	188,583,431	0	188,583,431	53,679,055	0	53,679,055
27 八 郎 潟 町	108,144,808	0	108,144,808	34,151,850	0	34,151,850
31 井 川 町	85,128,490	0	85,128,490	23,908,716	0	23,908,716
32 大 潟 村	357,459,722	0	357,459,722	102,242,969	0	102,242,969
67 羽 後 町	301,875,529	0	301,875,529	101,008,457	0	101,008,457
68 東 成 瀬 村	44,640,018	0	44,640,018	14,568,394	0	14,568,394
71 由利本荘市	1,725,472,507	0	1,725,472,507	480,183,827	0	480,183,827
72 潟 上 市	565,829,742	0	565,829,742	177,715,219	0	177,715,219
73 大 仙 市	1,534,811,134	0	1,534,811,134	489,734,914	0	489,734,914
74 北 秋 田 市	570,529,195	0	570,529,195	177,747,473	0	177,747,473
75 湯 沢 市	833,524,078	0	833,524,078	284,060,652	0	284,060,652
76 男 鹿 市	702,718,610	0	702,718,610	190,283,103	0	190,283,103
77 に か ほ 市	557,185,802	0	557,185,802	175,528,139	0	175,528,139
78 横 手 市	1,726,553,000	0	1,726,553,000	551,513,456	0	551,513,456
79 能 代 市	1,011,651,301	0	1,011,651,301	313,265,205	0	313,265,205
80 仙 北 市	485,301,052	0	485,301,052	161,483,355	0	161,483,355
91 美 郷 町	399,844,775	0	399,844,775	124,219,163	0	124,219,163
92 三 種 町	416,963,213	0	416,963,213	114,650,372	0	114,650,372
93 八 峰 町	174,005,708	0	174,005,708	52,179,001	0	52,179,001
301 医師国保	0	0	0	0	0	0
302 歯科医師国保	0	0	0	0	0	0
市 計	17,167,848,172	0	17,167,848,172	5,188,879,110	0	5,188,879,110
町 村 計	2,305,874,953	0	2,305,874,953	687,490,621	0	687,490,621
市 町 村 計	19,473,723,125	0	19,473,723,125	5,876,369,731	0	5,876,369,731
組 合 計	0	0	0	0	0	0
県 計	19,473,723,125	0	19,473,723,125	5,876,369,731	0	5,876,369,731

第5表 保険者別経理状況 歳出 その3

区 分			後 期 高 齢 者 支 援 金 等			前期高齢者支援金
	介護納付金分	計	後期高齢者支援金	事務費拠出金	計	
1 秋 田 市	536,034,149	7,830,880,326	0	0	0	0
4 大 館 市	131,900,734	1,734,578,718	0	0	0	0
9 鹿 角 市	68,135,190	812,246,547	0	0	0	0
10 小 坂 町	9,519,005	123,755,921	0	0	0	0
17 上小阿仁村	6,109,970	80,983,497	0	0	0	0
23 藤 里 町	7,263,296	114,264,756	0	0	0	0
25 五 城 目 町	17,842,857	260,105,343	0	0	0	0
27 八 郎 潟 町	10,894,367	153,191,025	0	0	0	0
31 井 川 町	7,823,890	116,861,096	0	0	0	0
32 大 潟 村	69,056,775	528,759,466	0	0	0	0
67 羽 後 町	41,509,391	444,393,377	0	0	0	0
68 東 成 瀬 村	5,111,239	64,319,651	0	0	0	0
71 由利本荘市	169,887,605	2,375,543,939	0	0	0	0
72 潟 上 市	64,886,753	808,431,714	0	0	0	0
73 大 仙 市	182,991,288	2,207,537,336	0	0	0	0
74 北 秋 田 市	57,001,861	805,278,529	0	0	0	0
75 湯 沢 市	118,882,162	1,236,466,892	0	0	0	0
76 男 鹿 市	65,425,502	958,427,215	0	0	0	0
77 に か ほ 市	55,893,755	788,607,696	0	0	0	0
78 横 手 市	200,356,746	2,478,423,202	0	0	0	0
79 能 代 市	113,497,391	1,438,413,897	0	0	0	0
80 仙 北 市	58,309,056	705,093,463	0	0	0	0
91 美 郷 町	48,901,302	572,965,240	0	0	0	0
92 三 種 町	41,948,339	573,561,924	0	0	0	0
93 八 峰 町	19,603,368	245,788,077	0	0	0	0
301 医 師 国 保	0	0	225,309,318	16,938,908	0	0
302 歯 科 医 師 国 保	0	0	230,616,988	21,144,968	12,948	0
市 計	1,823,202,192	24,179,929,474	0	0	0	0
町 村 計	285,583,799	3,278,949,373	0	0	0	0
市 町 村 計	2,108,785,991	27,458,878,847	0	0	0	0
組 合 計	0	0	455,926,306	38,083,876	12,948	0
県 計	2,108,785,991	27,458,878,847	455,926,306	38,083,876	12,948	0

(単位:円)

区 分	前期高齢者支援金等		介護納付金	共同事業交付金	保健事業費		
	事務費拠出金	計		高額医療費 共同事業交付金	特定健康診査等 事業費	保健事業費	健康管理センター 事業費
1 秋 田 市	0	0	0	0	162,729,348	87,650,534	0
4 大 館 市	0	0	0	0	39,449,456	11,712,943	0
9 鹿 角 市	0	0	0	0	22,141,966	3,664,900	0
10 小 坂 町	0	0	0	0	1,660,803	1,718,388	0
17 上小阿仁村	0	0	0	0	5,160,200	997,585	0
23 藤 里 町	0	0	0	0	3,773,580	5,087,994	0
25 五 城 目 町	0	0	0	0	4,225,330	4,839,851	0
27 八 郎 潟 町	0	0	0	0	1,910,910	4,036,529	0
31 井 川 町	0	0	0	0	0	2,872,056	0
32 大 潟 村	0	0	0	0	2,166,932	456,059	0
67 羽 後 町	0	0	0	0	2,603,280	4,923,993	0
68 東 成 瀬 村	0	0	0	0	2,195,304	654,756	0
71 由利本荘市	0	0	0	0	29,102,013	10,255,245	0
72 潟 上 市	0	0	0	0	7,392,790	8,822,065	0
73 大 仙 市	0	0	0	0	37,876,210	17,542,290	0
74 北 秋 田 市	0	0	0	0	16,343,053	13,054,143	0
75 湯 沢 市	0	0	0	0	17,692,777	17,779,446	312,429
76 男 鹿 市	0	0	0	0	4,745,892	10,253,023	0
77 に か ほ 市	0	0	0	0	18,016,479	8,608,471	0
78 横 手 市	0	0	0	0	48,768,692	12,507,653	0
79 能 代 市	0	0	0	0	35,051,827	9,214,137	0
80 仙 北 市	0	0	0	0	19,622,616	6,716,020	2,968,200
91 美 郷 町	0	0	0	0	20,764,391	8,599,012	0
92 三 種 町	0	0	0	0	16,160,467	4,091,616	0
93 八 峰 町	0	0	0	0	4,671,161	7,148,422	0
301 医師国保	4,202,100	250,000	0	1,290,000	6,400,363	15,181,728	0
302 歯科医師国保	13,649,525	500,000	0	3,920,500	3,436,580	9,746,221	0
市 計	0	0	0	0	458,933,119	217,780,870	3,280,629
町 村 計	0	0	0	0	65,292,358	45,426,261	0
市 町 村 計	0	0	0	0	524,225,477	263,207,131	3,280,629
組 合 計	17,851,625	750,000	0	5,210,500	9,836,943	24,927,949	0
県 計	17,851,625	750,000	0	5,210,500	534,062,420	288,135,080	3,280,629

第5表 保険者別経理状況 歳出 その4

区 分	直診勘定繰出金	基金等積立金	公 債 費	そ の 他 支 出	前 年 度 繰上充当金	合 計	収 支 差 引 額
1 秋 田 市	0	642,000	1,758	354,680,127	0	30,197,060,172	268,244,551
4 大 館 市	0	79,554	0	97,397,328	0	6,875,653,212	150,193,836
9 鹿 角 市	0	59,060,000	0	46,641,367	0	3,338,440,713	130,625,733
10 小 坂 町	0	11,884	0	8,553,086	0	573,716,566	22,123,631
17 上小阿仁村	14,332,000	24,000	0	3,728,075	0	328,630,795	986
23 藤 里 町	0	852	0	4,850,891	0	476,577,232	83,958,436
25 五 城 目 町	0	12,000	0	14,976,076	0	1,134,455,252	20,506,707
27 八 郎 潟 町	0	0	0	6,578,360	0	633,470,865	179,220,988
31 井 川 町	0	100,000	0	5,896,041	0	485,652,421	54,037,930
32 大 潟 村	0	300,000	0	4,111,610	0	977,453,202	26,081,608
67 羽 後 町	0	0	0	13,192,914	0	1,605,476,993	104,225,086
68 東 成 瀬 村	8,729,000	9,550,000	0	2,741,785	0	273,333,924	4,803,445
71 由利本荘市	0	11,828	0	130,300,907	0	8,793,000,307	99,556,172
72 潟 上 市	0	67,000	0	35,617,695	0	3,260,416,303	385,153,429
73 大 仙 市	0	28,550,286	0	75,622,301	0	8,226,280,311	427,488,370
74 北 秋 田 市	0	3,765,000	0	46,266,722	0	3,222,977,469	54,779,888
75 湯 沢 市	0	35,460,000	0	58,886,451	0	4,673,936,811	846,059
76 男 鹿 市	832,000	7,694	0	42,210,222	0	3,969,671,230	81,652,289
77 に か ほ 市	0	9,415,000	0	32,394,253	0	2,799,199,798	47,126,221
78 横 手 市	40,091,000	100,153,000	0	7,836,225	0	9,335,598,014	470,488,363
79 能 代 市	0	28,614	0	66,949,228	0	5,550,738,362	97,817,602
80 仙 北 市	0	36,192	0	27,998,714	0	2,868,402,407	370,016,720
91 美 郷 町	0	24,890	0	19,426,362	0	2,141,799,085	164,960,728
92 三 種 町	0	17,531	0	22,532,585	0	2,116,100,792	40,316,241
93 八 峰 町	0	4,002	0	11,485,339	0	862,764,178	10,977,384
301 医 師 国 保	0	1,677,000	0	12,706,692	0	537,819,813	565,027,784
302 歯 科 医 師 国 保	0	1,234,000	0	15,260,783	0	611,709,523	359,760,086
市 計	40,923,000	237,276,168	1,758	1,022,801,540	0	93,111,375,109	2,583,989,233
町 村 計	23,061,000	10,045,159	0	118,073,124	0	11,609,431,305	711,213,170
市 町 村 計	63,984,000	247,321,327	1,758	1,140,874,664	0	104,720,806,414	3,295,202,403
組 合 計	0	2,911,000	0	27,967,475	0	1,149,529,336	924,787,870
県 計	63,984,000	250,232,327	1,758	1,168,842,139	0	105,870,335,750	4,219,990,273

(単位:円)

区 分	基金等保有額	市町村組合債	純 資 産	単年度収支差引額
1 秋 田 市	1,056,409,000	0	1,324,653,551	△ 323,385,604
4 大 館 市	591,018,199	0	741,212,035	△ 65,187,538
9 鹿 角 市	601,652,611	0	732,278,344	27,874,363
10 小 坂 町	120,073,574	0	142,197,205	7,527,535
17 上小阿仁村	109,255,000	0	109,255,986	△ 6,585,965
23 藤 里 町	70,072,165	0	154,030,601	△ 2,829,203
25 五 城 目 町	65,021,000	0	85,527,707	△ 34,820,077
27 八 郎 潟 町	100,001,000	0	279,221,988	7,336,536
31 井 川 町	82,100,000	0	136,137,930	△ 3,120,236
32 大 潟 村	153,300,000	0	179,381,608	19,072,352
67 羽 後 町	229,363,496	0	333,588,582	△ 40,070,112
68 東 成 瀬 村	67,250,000	0	72,053,445	4,803,842
71 由利本荘市	1,237,734,721	0	1,337,290,893	△ 92,231,529
72 潟 上 市	330,424,000	0	715,577,429	46,874,729
73 大 仙 市	326,934,185	0	754,422,555	△ 95,059,356
74 北 秋 田 市	258,411,395	0	313,191,283	△ 14,611,604
75 湯 沢 市	839,453,214	0	840,299,273	△ 8,528,726
76 男 鹿 市	458,327,995	0	498,980,284	△ 8,875,778
77 に か ほ 市	148,089,000	0	195,215,221	△ 16,872,535
78 横 手 市	1,116,848,501	0	1,587,336,864	△ 11,282,664
79 能 代 市	652,772,539	0	750,590,141	△ 108,735,563
80 仙 北 市	361,963,634	0	731,980,354	777,642
91 美 郷 町	246,234,453	0	411,195,181	△ 11,591,022
92 三 種 町	178,775,287	0	219,091,528	△ 44,297,263
93 八 峰 町	30,034,832	19,627,000	21,385,216	△ 30,181,105
301 医師国保	224,125,202	0	789,152,986	182,017,784
302 歯科医師国保	180,018,250	0	539,778,336	99,002,649
市 計	7,980,038,994	0	10,523,028,227	△ 669,244,163
町 村 計	1,451,480,807	19,627,000	2,143,066,977	△ 134,754,718
市 町 村 計	9,431,519,801	19,627,000	12,666,095,204	△ 803,998,881
組 合 計	404,143,452	0	1,328,931,322	281,020,433
県 計	9,835,663,253	19,627,000	13,995,026,526	△ 522,978,448



第5表 保険者別経理状況(再掲) 退職被保険者等分 その1

呆険料(税)に係る数値は再掲値(単位:円)

区 分	収 入 決 算					療養給付費 交 付 金	そ の 他 収 入	合 計
	保 険 税				計			
	医 療 分	後期高齢者支援金分	介 護 分					
1 秋 田 市	3,420,333	828,913	1,024,512	5,273,758	378,157	300,000	5,951,915	
4 大 館 市	915,939	217,495	285,765	1,419,199	40,151	0	1,459,350	
9 鹿 角 市	282,082	129,831	84,702	496,615	9,128	0	505,743	
10 小 坂 町	6,528	1,728	1,344	9,600	0	0	9,600	
17 上小阿仁村	0	0	0	0	9,030	0	9,030	
23 藤 里 町	4,580	1,809	1,027	7,416	0	0	7,416	
25 五 城 目 町	4,317	1,279	3,813	9,409	7,602	0	17,011	
27 八 郎 潟 町	0	0	0	0	0	0	0	
31 井 川 町	14,808	4,911	5,588	25,307	0	0	25,307	
32 大 潟 村	0	0	0	0	0	0	0	
67 羽 後 町	24,201	8,064	15,412	47,677	0	0	47,677	
68 東 成 瀬 村	0	0	0	0	0	0	0	
71 由利本荘市	196,138	66,499	78,783	341,420	91,070	17,566,534	17,999,024	
72 潟 上 市	639,214	98,936	144,696	882,846	-66,171	66,171	882,846	
73 大 仙 市	281,053	83,639	76,275	440,967	50,694	963	492,624	
74 北 秋 田 市	116,515	18,565	33,680	168,760	145,318	123,143	437,221	
75 湯 沢 市	503,078	146,693	152,273	802,044	25,538	0	827,582	
76 男 鹿 市	216,362	52,184	46,283	314,829	0	0	314,829	
77 に か ほ 市	162,029	126,673	77,739	366,441	46,356	6,968	419,765	
78 横 手 市	744,955	194,702	163,009	1,102,666	96,390	0	1,199,056	
79 能 代 市	1,115,931	356,146	332,862	1,804,939	78,278	378,040	2,261,257	
80 仙 北 市	209,664	86,578	59,692	355,934	0	0	355,934	
91 美 郷 町	290,446	103,097	87,807	481,350	16,730	0	498,080	
92 三 種 町	46,103	10,853	10,354	67,310	8,666	0	75,976	
93 八 峰 町	51,959	24,680	22,761	99,400	0	0	99,400	
301 医師国保	-	-	-	-	-	-	-	
302 歯科医師国保	-	-	-	-	-	-	-	
市 計	8,803,293	2,406,854	2,560,271	13,770,418	894,909	18,441,819	33,107,146	
町 村 計	442,942	156,421	148,106	747,469	42,028	0	789,497	
市 町 村 計	9,246,235	2,563,275	2,708,377	14,517,887	936,937	18,441,819	33,896,643	
組 合 計	-	-	-	-	-	-	-	
県 計	9,246,235	2,563,275	2,708,377	14,517,887	936,937	18,441,819	33,896,643	

第5表 保険者別経理状況(再掲) 退職被保険者等分 その2

区 分	支 出 決 算						
	医 療 給 付 費						
	療養給付費	療 養 費	小 計	高額療養費	高額介護合算療養費	移 送 費	計
1 秋 田 市	73,766	9,889	83,655	293,450	1,052	0	378,157
4 大 館 市	39,165	0	39,165	0	986	0	40,151
9 鹿 角 市	9,128	0	9,128	0	0	0	9,128
10 小 坂 町	0	0	0	0	0	0	0
17 上小阿仁村	9,030	0	9,030	0	0	0	9,030
23 藤 里 町	0	0	0	0	0	0	0
25 五 城 目 町	7,602	0	7,602	0	0	0	7,602
27 八 郎 潟 町	0	0	0	0	0	0	0
31 井 川 町	0	0	0	0	0	0	0
32 大 潟 村	0	0	0	0	0	0	0
67 羽 後 町	0	0	0	0	0	0	0
68 東 成 瀬 村	0	0	0	0	0	0	0
71 由利本荘市	91,070	0	91,070	0	0	0	91,070
72 潟 上 市	0	0	0	0	0	0	0
73 大 仙 市	8,946	9,464	18,410	12,397	19,887	0	50,694
74 北 秋 田 市	128,191	0	128,191	17,127	0	0	145,318
75 湯 沢 市	20,993	0	20,993	4,545	0	0	25,538
76 男 鹿 市	0	0	0	0	0	0	0
77 に か ほ 市	36,022	10,334	46,356	0	0	0	46,356
78 横 手 市	96,390	0	96,390	0	0	0	96,390
79 能 代 市	21,952	0	21,952	10,800	83,466	0	116,218
80 仙 北 市	0	0	0	0	0	0	0
91 美 郷 町	16,730	0	16,730	0	0	0	16,730
92 三 種 町	8,666	0	8,666	0	0	0	8,666
93 八 峰 町	0	0	0	0	0	0	0
301 医師国保	-	-	-	-	-	-	-
302 歯科医師国保	-	-	-	-	-	-	-
市 計	525,623	29,687	555,310	338,319	105,391	0	999,020
町 村 計	42,028	0	42,028	0	0	0	42,028
市 町 村 計	567,651	29,687	597,338	338,319	105,391	0	1,041,048
組 合 計	-	-	-	-	-	-	-
県 計	567,651	29,687	597,338	338,319	105,391	0	1,041,048

(医療給付費に係る数値は再掲値) (単位:円)

区 分				
	事業費納付金 医療給付分	そ の 他 支 出	前 年 度 繰上充用金	合 計
1 秋 田 市	0	1,921	0	380,078
4 大 館 市	0	0	0	40,151
9 鹿 角 市	0	0	0	9,128
10 小 坂 町	0	0	0	0
17 上小阿仁村	0	0	0	9,030
23 藤 里 町	0	0	0	0
25 五 城 目 町	0	0	0	7,602
27 八 郎 潟 町	0	0	0	0
31 井 川 町	0	0	0	0
32 大 潟 村	0	0	0	0
67 羽 後 町	0	0	0	0
68 東 成 瀬 村	0	0	0	0
71 由利本荘市	0	6,147	0	97,217
72 潟 上 市	0	0	0	0
73 大 仙 市	0	0	0	50,694
74 北 秋 田 市	0	0	0	145,318
75 湯 沢 市	0	0	0	25,538
76 男 鹿 市	0	0	0	0
77 に か ほ 市	0	0	0	46,356
78 横 手 市	0	1,425	0	97,815
79 能 代 市	0	9,000	0	125,218
80 仙 北 市	0	0	0	0
91 美 郷 町	0	0	0	16,730
92 三 種 町	0	0	0	8,666
93 八 峰 町	0	0	0	0
301 医 師 国 保	-	-	-	-
302 歯 科 医 師 国 保	-	-	-	-
市 計	0	18,493	0	1,017,513
町 村 計	0	0	0	42,028
市 町 村 計	0	18,493	0	1,059,541
組 合 計	-	-	-	-
県 計	0	18,493	0	1,059,541

第6表 保険者別保険料(税)賦課状況 一般被保険者分 その1

区 分	保 険 税 算 定 内 訳							
	税 額				構 成 割 合			
	所 得 割	資 産 割	均 等 割	平 等 割	所 得 割	資 産 割	均 等 割	平 等 割
1 秋 田 市	2,499,191	0	1,346,167	1,075,035	50.79	0.00	27.36	21.85
4 大 館 市	614,698	0	328,944	194,964	53.99	0.00	28.89	17.12
9 鹿 角 市	248,470	0	113,663	116,415	51.92	0.00	23.75	24.33
10 小 坂 町	40,844	0	25,032	18,314	48.52	0.00	29.73	21.75
17 上 小 阿 仁 村	22,387	0	11,729	7,705	53.53	0.00	28.05	18.42
23 藤 里 町	27,811	5,218	19,129	9,757	44.91	8.43	30.90	15.76
25 五 城 目 町	64,304	0	30,780	26,103	53.06	0.00	25.40	21.54
27 八 郎 潟 町	40,873	10,605	27,367	20,975	40.95	10.62	27.42	21.01
31 井 川 町	27,025	0	25,326	10,184	43.21	0.00	40.50	16.29
32 大 潟 村	215,663	0	60,935	19,924	72.73	0.00	20.55	6.72
67 羽 後 町	136,029	0	77,910	54,263	50.72	0.00	29.05	20.23
68 東 成 瀬 村	17,307	0	10,195	6,981	50.19	0.00	29.57	20.24
71 由 利 本 荘 市	737,208	0	377,685	265,622	53.40	0.00	27.36	19.24
72 潟 上 市	242,507	0	156,124	98,934	48.74	0.00	31.38	19.88
73 大 仙 市	724,505	0	318,091	288,102	54.45	0.00	23.90	21.65
74 北 秋 田 市	267,008	0	163,200	105,762	49.82	0.00	30.45	19.73
75 湯 沢 市	367,110	0	229,480	103,879	52.41	0.00	32.76	14.83
76 男 鹿 市	284,506	0	174,875	79,379	52.81	0.00	32.46	14.73
77 に か ほ 市	224,017	0	197,444	0	53.15	0.00	46.85	0.00
78 横 手 市	874,995	0	477,927	243,235	54.82	0.00	29.94	15.24
79 能 代 市	383,356	0	198,258	150,303	52.37	0.00	27.09	20.54
80 仙 北 市	241,162	0	135,303	88,622	51.86	0.00	29.09	19.05
91 美 郷 町	147,635	0	104,434	55,055	48.07	0.00	34.00	17.93
92 三 種 町	146,647	34,099	106,202	48,442	43.72	10.17	31.67	14.44
93 八 峰 町	55,205	9,071	38,451	19,800	45.06	7.40	31.38	16.16
301 医 師 国 保	0	0	0	0	0	0	0	0
302 歯 科 医 師 国 保	0	0	0	0	0	0	0	0
市 計	7,708,733	0	4,217,161	2,810,252	680.53	0.00	391.28	228.19
町 村 計	941,730	58,993	537,490	297,503	594.67	36.62	358.22	210.49
市 町 村 計	8,650,463	58,993	4,754,651	3,107,755	1,275.20	36.62	749.50	438.68
組 合 計	0	0	0	0	0.00	0.00	0.00	0.00
県 計	8,650,463	58,993	4,754,651	3,107,755	1,275.20	36.62	749.50	438.68

(単位：千円，%)

区 分	税 率			
	所 得 割 (%)	資 産 割 (%)	均 等 割 (円)	平 等 割 (円)
1 秋 田 市	9.22	0.00	22,960	28,690
4 大 館 市	8.43	0.00	21,000	19,000
9 鹿 角 市	8.00	0.00	17,500	28,500
10 小 坂 町	8.00	0.00	21,000	23,000
17 上 小 阿 仁 村	7.20	0.00	18,500	18,500
23 藤 里 町	7.10	29.00	23,500	19,000
25 五 城 目 町	8.00	0.00	15,000	21,000
27 八 郎 潟 町	8.40	28.00	21,600	26,400
31 井 川 町	6.50	0.00	27,000	18,000
32 大 潟 村	5.54	0.00	35,000	35,000
67 羽 後 町	7.70	0.00	21,000	25,000
68 東 成 瀬 村	7.35	0.00	19,200	22,500
71 由 利 本 荘 市	8.60	0.00	22,500	26,000
72 潟 上 市	9.10	0.00	23,000	24,000
73 大 仙 市	8.50	0.00	18,300	27,900
74 北 秋 田 市	9.15	0.00	24,000	24,000
75 湯 沢 市	8.90	0.00	22,600	16,800
76 男 鹿 市	9.40	0.00	25,000	18,500
77 に か ほ 市	6.90	0.00	34,500	0
78 横 手 市	9.67	0.00	24,100	20,800
79 能 代 市	7.45	0.00	17,300	20,700
80 仙 北 市	8.90	0.00	21,000	22,000
91 美 郷 町	6.60	0.00	23,800	22,000
92 三 種 町	6.52	31.75	27,400	21,000
93 八 峰 町	6.20	22.00	21,000	18,000
301 医 師 国 保	0	0	0	0
302 歯 科 医 師 国 保	0	0	0	0
市 計	112.22	0.00	293,760	276,890
町 村 計	85.11	110.75	274,000	269,400
市 町 村 計	197.33	110.75	567,760	546,290
組 合 計	0.00	0.00	0	0
県 計	197.33	110.75	567,760	546,290

第6表 保険者別保険料(税)賦課状況 一般被保険者分 その2

区 分	算 定 額	軽 減 額	災 害 減 免 額	そ の 他 減 免 額	限 度 額 超 過 額	増 減 額
1 秋 田 市	4,920,393	864,025	40,122	41,555	309,211	41,709
4 大 館 市	1,138,606	182,638	4,518	5,666	42,062	△ 94,398
9 鹿 角 市	478,548	81,613	0	4,803	21,275	△ 2,086
10 小 坂 町	84,190	16,210	203	128	2,632	△ 8,752
17 上 小 阿 仁 村	41,821	6,583	0	19	0	△ 4,811
23 藤 里 町	61,915	9,841	71	1,063	862	△ 1,793
25 五 城 目 町	121,187	20,933	308	439	2,413	1,302
27 八 郎 潟 町	99,820	17,385	392	0	707	503
31 井 川 町	62,535	12,259	0	370	480	65
32 大 潟 村	296,522	5,378	0	0	49,957	△ 632
67 羽 後 町	268,202	42,968	720	175	11,364	△ 21,151
68 東 成 瀬 村	34,483	5,521	109	42	0	△ 53
71 由 利 本 荘 市	1,380,515	212,995	0	10,398	56,510	△ 4,053
72 潟 上 市	497,565	95,762	4,318	2,341	11,413	3,449
73 大 仙 市	1,330,698	197,379	7,024	6,616	46,896	1,480
74 北 秋 田 市	535,970	98,032	0	3,077	19,399	3,082
75 湯 沢 市	700,469	116,211	7,523	6,195	20,085	23,607
76 男 鹿 市	538,760	94,211	3,047	736	23,220	1,320
77 に か ほ 市	421,461	56,473	9,185	100	11,279	△ 2,194
78 横 手 市	1,596,157	223,164	0	725	74,158	△ 15,396
79 能 代 市	731,917	126,559	7,068	2,329	24,770	4,610
80 仙 北 市	465,087	78,574	3,586	5,285	12,296	△ 47,789
91 美 郷 町	307,125	47,563	0	2,327	6,164	2,676
92 三 種 町	335,390	48,485	0	963	6,380	△ 3,441
93 八 峰 町	122,527	19,745	214	128	2,037	△ 3,541
301 医 師 国 保	498,278	0	570	0	0	△ 3,495
302 歯 科 医 師 国 保	361,554	0	0	0	19,111	△ 553
市 計	14,736,146	2,427,636	86,391	89,826	672,574	△ 86,659
町 村 計	1,835,717	252,871	2,017	5,654	82,996	△ 39,628
市 町 村 計	16,571,863	2,680,507	88,408	95,480	755,570	△ 126,287
組 合 計	859,832	0	570	0	19,111	△ 4,048
県 計	17,431,695	2,680,507	88,978	95,480	774,681	△ 130,335

(単位：千円、人)

区 分	調 定 額	課 税 対 象 額		課税対象 被 保 数	賦 課 限 度 額
		所 得 割	資 産 割		
1 秋 田 市	3,707,189	27,106,324	0	58,631	630
4 大 館 市	809,324	7,291,838	0	15,664	630
9 鹿 角 市	368,771	3,105,886	0	6,495	630
10 小 坂 町	56,265	510,552	0	1,192	630
17 上 小 阿 仁 村	30,408	310,926	0	634	630
23 藤 里 町	48,285	391,699	17,992	814	630
25 五 城 目 町	98,396	803,806	0	2,052	630
27 八 郎 潟 町	81,839	486,586	37,876	1,267	630
31 井 川 町	49,491	415,774	0	938	630
32 大 潟 村	240,555	3,892,853	0	1,741	630
67 羽 後 町	191,824	1,766,625	0	3,710	630
68 東 成 瀬 村	28,758	235,469	0	531	630
71 由 利 本 荘 市	1,096,559	8,572,228	0	16,775	630
72 潟 上 市	387,180	2,664,927	0	6,788	630
73 大 仙 市	1,074,263	8,523,622	0	17,382	630
74 北 秋 田 市	418,544	2,918,144	0	6,800	630
75 湯 沢 市	574,062	4,124,856	0	10,154	630
76 男 鹿 市	418,866	3,026,671	0	6,995	630
77 に か ほ 市	342,230	3,246,649	0	5,723	630
78 横 手 市	1,282,714	9,048,590	0	19,831	630
79 能 代 市	575,801	5,145,745	0	11,460	630
80 仙 北 市	317,557	2,709,705	0	6,443	630
91 美 郷 町	253,747	2,236,914	0	4,388	630
92 三 種 町	276,121	2,249,204	107,400	3,876	630
93 八 峰 町	96,862	890,408	41,231	1,831	630
301 医 師 国 保	494,213	0	0	1,666	0
302 歯 科 医 師 国 保	341,890	0	0	2,113	0
市 計	11,373,060	87,485,185	0	189,141	8,190
町 村 計	1,452,551	14,190,816	204,499	22,974	7,560
市 町 村 計	12,825,611	101,676,001	204,499	212,115	15,750
組 合 計	836,103	0	0	3,779	0
県 計	13,661,714	101,676,001	204,499	215,894	15,750

第6表 保険者別保険料(税)賦課状況 後期高齢者支援金分 その1

区 分	保険税算定内訳							
	税 額				構 成 割 合			
	所 得 割	資 産 割	均 等 割	平 等 割	所 得 割	資 産 割	均 等 割	平 等 割
1 秋 田 市	680,357	0	388,137	279,140	50.49	0.00	28.80	20.71
4 大 館 市	171,355	0	93,984	51,306	54.12	0.00	29.68	16.20
9 鹿 角 市	99,387	0	44,166	44,932	52.73	0.00	23.43	23.84
10 小 坂 町	15,316	0	8,344	6,370	51.00	0.00	27.79	21.21
17 上 小 阿 仁 村	7,773	0	4,691	2,166	53.13	0.00	32.06	14.81
23 藤 里 町	12,298	1,080	7,570	3,595	50.11	4.40	30.84	14.65
25 五 城 目 町	27,329	0	12,312	11,809	53.12	0.00	23.93	22.95
27 八 郎 潟 町	10,218	2,651	6,842	5,244	40.95	10.62	27.42	21.01
31 井 川 町	10,394	0	9,380	3,960	43.80	0.00	39.52	16.68
32 大 潟 村	69,681	0	24,374	7,970	68.30	0.00	23.89	7.81
67 羽 後 町	49,465	0	25,970	19,534	52.08	0.00	27.35	20.57
68 東 成 瀬 村	6,475	0	4,142	2,048	51.13	0.00	32.70	16.17
71 由 利 本 荘 市	231,446	0	198,074	0	53.88	0.00	46.12	0.00
72 潟 上 市	71,952	0	46,158	23,909	50.66	0.00	32.50	16.84
73 大 仙 市	213,088	0	99,077	83,643	53.84	0.00	25.03	21.13
74 北 秋 田 市	56,902	0	27,200	17,627	55.93	0.00	26.74	17.33
75 湯 沢 市	111,369	0	69,047	32,153	52.39	0.00	32.48	15.13
76 男 鹿 市	102,907	0	62,955	30,034	52.53	0.00	32.14	15.33
77 に か ほ 市	87,659	0	74,971	0	53.90	0.00	46.10	0.00
78 横 手 市	236,164	0	128,902	64,317	55.00	0.00	30.02	14.98
79 能 代 市	148,195	0	75,636	58,088	52.57	0.00	26.83	20.60
80 仙 北 市	81,290	0	45,101	28,198	52.59	0.00	29.17	18.24
91 美 郷 町	60,396	0	35,104	17,517	53.44	0.00	31.06	15.50
92 三 種 町	39,135	8,097	25,582	11,534	46.40	9.60	30.33	13.67
93 八 峰 町	26,712	3,298	18,310	9,900	45.89	5.66	31.45	17.00
301 医 師 国 保	0	0	0	0	0.00	0.00	0.00	0.00
302 歯 科 医 師 国 保	0	0	0	0	0.00	0.00	0.00	0.00
市 計	2,292,071	0	1,353,408	713,347	690.63	0.00	409.04	200.33
町 村 計	335,192	15,126	182,621	101,647	609.35	30.28	358.34	202.03
市 町 村 計	2,627,263	15,126	1,536,029	814,994	1,299.98	30.28	767.38	402.36
組 合 計	0	0	0	0	0.00	0.00	0.00	0.00
県 計	2,627,263	15,126	1,536,029	814,994	1,299.98	30.28	767.38	402.36



(単位：千円，%)

区 分	税 率			
	所 得 割(%)	資 産 割(%)	均 等 割(円)	平 等 割(円)
1 秋 田 市	2.51	0.00	6,620	7,450
4 大 館 市	2.35	0.00	6,000	5,000
9 鹿 角 市	3.20	0.00	6,800	11,000
10 小 坂 町	3.00	0.00	7,000	8,000
17 上 小 阿 仁 村	2.50	0.00	7,400	5,200
23 藤 里 町	3.14	6.00	9,300	7,000
25 五 城 目 町	3.40	0.00	6,000	9,500
27 八 郎 潟 町	2.10	7.00	5,400	6,600
31 井 川 町	2.50	0.00	10,000	7,000
32 大 潟 村	1.79	0.00	14,000	14,000
67 羽 後 町	2.80	0.00	7,000	9,000
68 東 成 瀬 村	2.75	0.00	7,800	6,600
71 由 利 本 荘 市	2.70	0.00	11,800	0
72 潟 上 市	2.70	0.00	6,800	5,800
73 大 仙 市	2.50	0.00	5,700	8,100
74 北 秋 田 市	1.95	0.00	4,000	4,000
75 湯 沢 市	2.70	0.00	6,800	5,200
76 男 鹿 市	3.40	0.00	9,000	7,000
77 に か ほ 市	2.70	0.00	13,100	0
78 横 手 市	2.61	0.00	6,500	5,500
79 能 代 市	2.88	0.00	6,600	8,000
80 仙 北 市	3.00	0.00	7,000	7,000
91 美 郷 町	2.70	0.00	8,000	7,000
92 三 種 町	1.74	7.54	6,600	5,000
93 八 峰 町	3.00	8.00	10,000	9,000
301 医 師 国 保	0.00	0.00	0	0
302 歯 科 医 師 国 保	0.00	0.00	0	0
市 計	35.20	0.00	96,720	74,050
町 村 計	31.42	28.54	98,500	93,900
市 町 村 計	66.62	28.54	195,220	167,950
組 合 計	0.00	0.00	0	0
県 計	66.62	28.54	195,220	167,950

第6表 保険者別保険料(税)賦課状況 後期高齢者支援金分 その2

区 分	算 定 額	軽 減 額	災 害 減 免 額	そ の 他 減 免 額	限 度 額 超 過 額	増 減 額
1 秋 田 市	1,347,634	237,958	10,973	11,427	75,443	12,216
4 大 館 市	316,645	50,604	1,260	1,578	10,423	△ 26,557
9 鹿 角 市	188,485	31,601	0	1,882	11,891	△ 865
10 小 坂 町	30,030	5,506	71	45	1,370	△ 3,154
17 上 小 阿 仁 村	14,630	2,305	0	6	0	△ 1,692
23 藤 里 町	24,543	3,798	30	442	547	△ 689
25 五 城 目 町	51,450	8,890	131	186	1,815	526
27 八 郎 潟 町	24,955	4,346	98	0	121	102
31 井 川 町	23,734	4,608	0	141	287	7
32 大 潟 村	102,025	2,151	0	0	21,738	△ 204
67 羽 後 町	94,969	14,814	257	61	5,064	△ 7,541
68 東 成 瀬 村	12,665	1,980	41	14	73	△ 31
71 由 利 本 荘 市	429,520	63,869	0	3,282	19,810	△ 1,886
72 潟 上 市	142,019	26,243	1,255	668	3,213	796
73 大 仙 市	395,808	59,428	2,085	1,970	13,326	38
74 北 秋 田 市	101,729	16,338	0	588	2,129	728
75 湯 沢 市	212,569	35,294	2,278	1,879	6,156	6,977
76 男 鹿 市	195,896	34,488	1,088	269	10,926	329
77 に か ほ 市	162,630	21,444	3,507	39	6,287	△ 900
78 横 手 市	429,383	59,752	0	195	16,797	△ 4,444
79 能 代 市	281,919	48,564	2,719	893	13,765	1,451
80 仙 北 市	154,589	25,702	1,194	1,756	4,806	△ 15,969
91 美 郷 町	113,017	15,679	0	844	4,163	859
92 三 種 町	84,348	11,633	0	244	1,135	△ 951
93 八 峰 町	58,220	9,568	102	58	2,674	△ 1,634
301 医 師 国 保	93,636	0	108	0	0	△ 3,631
302 歯 科 医 師 国 保	106,495	0	0	0	0	△ 668
市 計	4,358,826	711,285	26,359	26,426	194,972	△ 28,086
町 村 計	634,586	85,278	730	2,041	38,987	△ 14,402
市 町 村 計	4,993,412	796,563	27,089	28,467	233,959	△ 42,488
組 合 計	200,131	0	108	0	0	△ 4,299
県 計	5,193,543	796,563	27,197	28,467	233,959	△ 46,787

(単位：千円、人)

区 分	調 定 額	課 税 対 象 額		課税対象 被 保 数	賦 課 限 度 額
		所 得 割	資 産 割		
1 秋 田 市	1,024,049	27,106,324	0	58,631	190
4 大 館 市	226,223	7,291,838	0	15,664	190
9 鹿 角 市	142,246	3,105,886	0	6,495	190
10 小 坂 町	19,884	510,552	0	1,192	190
17 上 小 阿 仁 村	10,627	310,926	0	634	190
23 藤 里 町	19,037	391,699	17,992	814	190
25 五 城 目 町	40,954	803,806	0	2,052	190
27 八 郎 潟 町	20,492	486,586	37,876	1,267	190
31 井 川 町	18,705	415,774	0	938	190
32 大 潟 村	77,932	3,892,853	0	1,741	190
67 羽 後 町	67,232	1,766,625	0	3,710	190
68 東 成 瀬 村	10,526	235,469	0	531	190
71 由 利 本 荘 市	340,673	8,572,228	0	16,775	190
72 潟 上 市	111,436	2,664,927	0	6,788	190
73 大 仙 市	319,037	8,523,622	0	17,382	190
74 北 秋 田 市	83,402	2,918,144	0	6,800	190
75 湯 沢 市	173,939	4,124,856	0	10,154	190
76 男 鹿 市	149,454	3,026,671	0	6,995	190
77 に か ほ 市	130,453	3,246,649	0	5,723	190
78 横 手 市	348,195	9,048,590	0	19,831	190
79 能 代 市	217,429	5,145,745	0	11,460	190
80 仙 北 市	105,162	2,709,705	0	6,443	190
91 美 郷 町	93,190	2,236,914	0	4,388	190
92 三 種 町	70,385	2,249,204	107,400	3,876	190
93 八 峰 町	44,184	890,408	41,231	1,831	190
301 医 師 国 保	89,897	0	0	1,666	0
302 歯 科 医 師 国 保	105,827	0	0	2,113	0
市 計	3,371,698	87,485,185	0	189,141	2,470
町 村 計	493,148	14,190,816	204,499	22,974	2,280
市 町 村 計	3,864,846	101,676,001	204,499	212,115	4,750
組 合 計	195,724	0	0	3,779	0
県 計	4,060,570	101,676,001	204,499	215,894	4,750

第6表 保険者別保険料(税)賦課状況 介護保険第2号保険者分 その1

区 分	保 険 税 算 定 内 訳							
	税 額				構 成 割 合			
	所 得 割	資 産 割	均 等 割	平 等 割	所 得 割	資 産 割	均 等 割	平 等 割
1 秋 田 市	263,832	0	146,677	123,064	49.45	0.00	27.49	23.06
4 大 館 市	71,414	0	38,141	24,069	53.45	0.00	28.54	18.01
9 鹿 角 市	32,361	0	19,507	8,695	53.43	0.00	32.21	14.36
10 小 坂 町	4,749	0	2,340	1,962	52.47	0.00	25.85	21.68
17 上 小 阿 仁 村	2,297	0	1,050	770	55.80	0.00	25.50	18.70
23 藤 里 町	4,143	335	3,185	1,491	45.26	3.66	34.79	16.29
25 五 城 目 町	6,177	0	2,950	2,545	52.93	0.00	25.27	21.80
27 八 郎 潟 町	2,856	558	2,471	1,575	38.29	7.48	33.12	21.11
31 井 川 町	3,535	0	2,286	1,110	51.00	0.00	32.98	16.02
32 大 潟 村	23,147	0	7,832	4,917	64.48	0.00	21.82	13.70
67 羽 後 町	17,599	0	8,154	10,107	49.08	0.00	22.74	28.18
68 東 成 瀬 村	1,712	0	1,031	598	51.24	0.00	30.86	17.90
71 由 利 本 荘 市	94,843	0	70,308	0	57.43	0.00	42.57	0.00
72 潟 上 市	31,982	0	17,399	10,362	53.54	0.00	29.12	17.34
73 大 仙 市	74,658	0	35,627	32,172	52.41	0.00	25.01	22.58
74 北 秋 田 市	23,162	0	13,790	10,308	49.01	0.00	29.18	21.81
75 湯 沢 市	36,826	0	23,384	10,339	52.19	0.00	33.15	14.66
76 男 鹿 市	32,656	0	18,612	7,839	55.25	0.00	31.49	13.26
77 に か ほ 市	23,026	0	22,051	0	51.08	0.00	48.92	0.00
78 横 手 市	90,004	0	45,652	21,584	57.24	0.00	29.03	13.73
79 能 代 市	38,797	0	20,433	15,550	51.89	0.00	27.32	20.79
80 仙 北 市	28,666	0	18,936	7,272	52.24	0.00	34.51	13.25
91 美 郷 町	16,814	0	10,695	5,048	51.64	0.00	32.85	15.51
92 三 種 町	12,996	2,555	9,741	4,808	43.18	8.49	32.36	15.97
93 八 峰 町	13,780	935	7,140	4,970	51.36	3.49	26.62	18.53
301 医 師 国 保	0	0	0	0	0.00	0.00	0.00	0.00
302 歯 科 医 師 国 保	0	0	0	0	0.00	0.00	0.00	0.00
市 計	842,227	0	490,517	271,254	688.61	0.00	418.54	192.85
町 村 計	109,805	4,383	58,875	39,901	606.73	23.12	344.76	225.39
市 町 村 計	952,032	4,383	549,392	311,155	1,295.34	23.12	763.30	418.24
組 合 計	0	0	0	0	0.00	0.00	0.00	0.00
県 計	952,032	4,383	549,392	311,155	1,295.34	23.12	763.30	418.24

(単位：千円，%)

区 分	税 率			
	所 得 割(%)	資 産 割(%)	均 等 割(円)	平 等 割(円)
1 秋 田 市	2.88	0.00	8,950	8,570
4 大 館 市	2.50	0.00	7,900	5,600
9 鹿 角 市	2.30	0.00	9,600	5,000
10 小 坂 町	2.30	0.00	6,500	6,000
17 上 小 阿 仁 村	2.10	0.00	5,500	4,500
23 藤 里 町	3.00	8.00	13,000	7,000
25 五 城 目 町	2.00	0.00	5,000	5,000
27 八 郎 潟 町	2.00	7.00	7,000	5,000
31 井 川 町	2.00	0.00	9,000	5,000
32 大 潟 村	0.87	0.00	11,000	11,000
67 羽 後 町	2.00	0.00	6,000	9,000
68 東 成 瀬 村	1.55	0.00	6,100	4,300
71 由 利 本 荘 市	2.80	0.00	14,000	0
72 潟 上 市	3.00	0.00	8,500	6,000
73 大 仙 市	2.10	0.00	6,500	7,000
74 北 秋 田 市	2.10	0.00	7,000	6,000
75 湯 沢 市	2.10	0.00	7,400	3,900
76 男 鹿 市	2.80	0.00	9,000	4,500
77 に か ほ 市	2.10	0.00	13,300	0
78 横 手 市	2.42	0.00	7,500	4,200
79 能 代 市	1.93	0.00	5,800	5,100
80 仙 北 市	2.40	0.00	9,000	4,000
91 美 郷 町	1.70	0.00	7,500	4,300
92 三 種 町	1.50	8.82	7,900	4,700
93 八 峰 町	3.20	8.00	12,000	10,000
301 医 師 国 保	0.00	0.00	0	0
302 歯 科 医 師 国 保	0.00	0.00	0	0
市 計	31.43	0.00	114,450	59,870
町 村 計	24.22	31.82	96,500	75,800
市 町 村 計	55.65	31.82	210,950	135,670
組 合 計	0.00	0.00	0	0
県 計	55.65	31.82	210,950	135,670

第6表 保険者別保険料(税)賦課状況 介護保険第2号保険者分 その2

区 分	算 定 額	軽 減 額	災 害 減 免 額	そ の 他 減 免 額	限 度 額 超 過 額	増 減 額
1 秋 田 市	533,573	95,797	8,290	7,855	50,523	22,233
4 大 館 市	133,624	19,949	867	980	6,118	△ 18,116
9 鹿 角 市	60,563	8,599	0	868	3,782	△ 700
10 小 坂 町	9,051	1,471	35	6	43	△ 2,294
17 上 小 阿 仁 村	4,117	542	0	0	0	△ 851
23 藤 里 町	9,154	1,403	28	194	50	△ 727
25 五 城 目 町	11,672	1,781	43	18	390	△ 207
27 八 郎 潟 町	7,460	1,418	0	0	3	△ 191
31 井 川 町	6,931	956	0	86	181	△ 273
32 大 潟 村	35,896	504	0	0	553	231
67 羽 後 町	35,860	5,018	101	21	1,470	△ 4,881
68 東 成 瀬 村	3,341	415	18	0	0	△ 263
71 由 利 本 荘 市	165,151	20,136	0	1,893	8,075	△ 5,604
72 潟 上 市	59,743	9,430	866	280	2,370	△ 860
73 大 仙 市	142,457	19,701	1,133	1,064	5,418	△ 3,137
74 北 秋 田 市	47,260	7,912	0	424	1,910	△ 502
75 湯 沢 市	70,549	10,458	1,414	882	2,004	6,573
76 男 鹿 市	59,107	8,591	499	113	3,677	△ 1,321
77 に か ほ 市	45,077	5,736	1,330	9	1,574	△ 1,976
78 横 手 市	157,240	19,621	0	608	7,570	△ 4,109
79 能 代 市	74,780	11,875	1,097	367	1,835	△ 518
80 仙 北 市	54,874	8,175	720	797	1,607	△ 9,123
91 美 郷 町	32,557	4,119	0	359	631	△ 606
92 三 種 町	30,100	3,871	0	132	149	△ 1,046
93 八 峰 町	26,825	3,488	11	65	1,837	△ 1,550
301 医 師 国 保	50,796	0	30	0	0	△ 1,729
302 歯 科 医 師 国 保	54,096	0	0	0	0	294
市 計	1,603,998	245,980	16,216	16,140	96,463	△ 17,160
町 村 計	212,964	24,986	236	881	5,307	△ 12,658
市 町 村 計	1,816,962	270,966	16,452	17,021	101,770	△ 29,818
組 合 計	104,892	0	30	0	0	△ 1,435
県 計	1,921,854	270,966	16,482	17,021	101,770	△ 31,253

(単位：千円、人)

区 分	調 定 額	課 税 対 象 額		課税対象 被 保 数	賦 課 限 度 額
		所 得 割	資 産 割		
1 秋 田 市	393,341	9,460,948	0	17,026	170
4 大 館 市	87,594	2,856,567	0	4,828	170
9 鹿 角 市	46,614	1,407,002	0	2,032	170
10 小 坂 町	5,202	206,483	0	360	170
17 上 小 阿 仁 村	2,724	109,363	0	191	170
23 藤 里 町	6,752	138,095	4,192	245	170
25 五 城 目 町	9,233	308,862	0	590	170
27 八 郎 潟 町	5,848	142,782	7,974	353	170
31 井 川 町	5,435	176,770	0	254	170
32 大 潟 村	35,070	2,660,606	0	712	170
67 羽 後 町	24,369	879,979	0	1,359	170
68 東 成 瀬 村	2,645	110,475	0	169	170
71 由 利 本 荘 市	129,443	3,387,302	0	5,012	170
72 潟 上 市	45,937	1,066,081	0	2,047	170
73 大 仙 市	112,004	3,555,215	0	5,481	170
74 北 秋 田 市	36,512	1,102,995	0	1,970	170
75 湯 沢 市	62,364	1,753,663	0	3,160	170
76 男 鹿 市	44,906	1,166,307	0	2,068	170
77 に か ほ 市	34,452	1,096,471	0	1,658	170
78 横 手 市	125,332	3,719,216	0	6,087	170
79 能 代 市	59,088	2,010,220	0	3,523	170
80 仙 北 市	34,452	1,194,419	0	2,104	170
91 美 郷 町	26,842	989,061	0	1,426	170
92 三 種 町	24,902	866,429	28,968	1,233	170
93 八 峰 町	19,874	430,641	11,683	595	170
301 医 師 国 保	49,037	0	0	798	0
302 歯 科 医 師 国 保	54,390	0	0	980	0
市 計	1,212,039	33,776,406	0	56,996	2,210
町 村 計	168,896	7,019,546	52,817	7,487	2,040
市 町 村 計	1,380,935	40,795,952	52,817	64,483	4,250
組 合 計	103,427	0	0	1,778	0
県 計	1,484,362	40,795,952	52,817	66,261	4,250

第7表 保険者別保険料(税)賦課状況 退職被保険者等分 その1

(単位：千円，%)

区 分	保 険 税 算 定 内 訳							
	税 額				構 成 割 合			
	所 得 割	資 産 割	均 等 割	平 等 割	所 得 割	資 産 割	均 等 割	平 等 割
1 秋 田 市	0	0	3	0	0.00	0.00	100.00	0.00
4 大 館 市	0	0	0	0	0.00	0.00	0.00	0.00
9 鹿 角 市	0	0	0	0	0.00	0.00	0.00	0.00
10 小 坂 町	0	0	0	0	0.00	0.00	0.00	0.00
17 上 小 阿 仁 村	0	0	0	0	0.00	0.00	0.00	0.00
23 藤 里 町	0	0	0	0	0.00	0.00	0.00	0.00
25 五 城 目 町	0	0	0	0	0.00	0.00	0.00	0.00
27 八 郎 潟 町	0	0	0	0	0.00	0.00	0.00	0.00
31 井 川 町	0	0	0	0	0.00	0.00	0.00	0.00
32 大 潟 村	0	0	0	0	0.00	0.00	0.00	0.00
67 羽 後 町	0	0	0	0	0.00	0.00	0.00	0.00
68 東 成 瀬 村	0	0	0	0	0.00	0.00	0.00	0.00
71 由 利 本 荘 市	0	0	0	0	0.00	0.00	0.00	0.00
72 潟 上 市	0	0	0	0	0.00	0.00	0.00	0.00
73 大 仙 市	0	0	0	0	0.00	0.00	0.00	0.00
74 北 秋 田 市	0	0	0	0	0.00	0.00	0.00	0.00
75 湯 沢 市	0	0	0	0	0.00	0.00	0.00	0.00
76 男 鹿 市	12	0	0	0	100.00	0.00	0.00	0.00
77 に か ほ 市	0	0	0	0	0.00	0.00	0.00	0.00
78 横 手 市	0	0	0	0	0.00	0.00	0.00	0.00
79 能 代 市	0	0	0	0	0.00	0.00	0.00	0.00
80 仙 北 市	0	0	0	0	0.00	0.00	0.00	0.00
91 美 郷 町	0	0	0	0	0.00	0.00	0.00	0.00
92 三 種 町	0	0	0	0	0.00	0.00	0.00	0.00
93 八 峰 町	0	0	0	0	0.00	0.00	0.00	0.00
301 医 師 国 保	-	-	-	-	-	-	-	-
302 歯 科 医 師 国 保	-	-	-	-	-	-	-	-
市 計	12	0	3	0	100.00	0.00	100.00	0.00
町 村 計	0	0	0	0	0.00	0.00	0.00	0.00
市 町 村 計	12	0	3	0	100.00	0.00	100.00	0.00
組 合 計	-	-	-	-	-	-	-	-
県 計	12	0	3	0	100.00	0.00	100.00	0.00



第7表 保険者別保険料(税)賦課状況 退職被保険者等分 その2

区 分	算 定 額	軽 減 額	災 害 減 免 額	そ の 他 減 免 額	限 度 額 超 過 額	増 減 額
1 秋 田 市	3	4	0	0	0	2
4 大 館 市	0	0	0	0	0	0
9 鹿 角 市	0	0	0	0	0	0
10 小 坂 町	0	0	0	0	0	0
17 上 小 阿 仁 村	0	0	0	0	0	0
23 藤 里 町	0	0	0	0	0	0
25 五 城 目 町	0	0	0	0	0	0
27 八 郎 潟 町	0	0	0	0	0	0
31 井 川 町	0	0	0	0	0	0
32 大 潟 村	0	0	0	0	0	0
67 羽 後 町	0	0	0	0	0	0
68 東 成 瀬 村	0	0	0	0	0	0
71 由 利 本 荘 市	0	0	0	0	0	0
72 潟 上 市	0	0	0	0	0	1
73 大 仙 市	0	0	0	0	0	0
74 北 秋 田 市	0	0	0	0	0	0
75 湯 沢 市	0	0	0	0	0	0
76 男 鹿 市	12	0	0	0	0	△ 8
77 に か ほ 市	0	0	0	0	0	6
78 横 手 市	0	0	0	0	0	29
79 能 代 市	0	0	0	0	0	0
80 仙 北 市	0	0	0	0	0	4
91 美 郷 町	0	0	0	0	0	0
92 三 種 町	0	0	0	0	0	0
93 八 峰 町	0	0	0	0	0	0
301 医 師 国 保	-	-	-	-	-	-
302 歯 科 医 師 国 保	-	-	-	-	-	-
市 計	15	4	0	0	0	34
町 村 計	0	0	0	0	0	0
市 町 村 計	15	4	0	0	0	34
組 合 計	-	-	-	-	-	-
県 計	15	4	0	0	0	34

(単位：千円、人)

区 分	調 定 額	課 税 対 象 額		課税対象 被 保 数
		所 得 割	資 産 割	
1 秋 田 市	1	0	0	2
4 大 館 市	0	0	0	0
9 鹿 角 市	0	0	0	0
10 小 坂 町	0	0	0	0
17 上 小 阿 仁 村	0	0	0	0
23 藤 里 町	0	0	0	0
25 五 城 目 町	0	0	0	0
27 八 郎 潟 町	0	0	0	0
31 井 川 町	0	0	0	0
32 大 潟 村	0	0	0	0
67 羽 後 町	0	0	0	0
68 東 成 瀬 村	0	0	0	0
71 由 利 本 荘 市	0	0	0	0
72 潟 上 市	1	0	0	0
73 大 仙 市	0	0	0	0
74 北 秋 田 市	0	0	0	0
75 湯 沢 市	0	0	0	0
76 男 鹿 市	4	132	0	1
77 に か ほ 市	6	0	0	0
78 横 手 市	29	0	0	0
79 能 代 市	0	0	0	0
80 仙 北 市	4	0	0	0
91 美 郷 町	0	0	0	0
92 三 種 町	0	0	0	0
93 八 峰 町	0	0	0	0
301 医 師 国 保	-	-	-	-
302 歯 科 医 師 国 保	-	-	-	-
市 計	45	132	0	3
町 村 計	0	0	0	0
市 町 村 計	45	132	0	3
組 合 計	-	-	-	-
県 計	45	132	0	3

第7表 保険者別保険料(税)賦課状況 退職被保険者等 後期高齢者支援金分 その1

(単位：千円，%)

区 分	保 険 税 算 定 内 訳							
	税 額				構 成 割 合			
	所 得 割	資 産 割	均 等 割	平 等 割	所 得 割	資 産 割	均 等 割	平 等 割
1 秋 田 市	0	0	0	0	0.00	0.00	0.00	0.00
4 大 館 市	0	0	0	0	0.00	0.00	0.00	0.00
9 鹿 角 市	0	0	0	0	0.00	0.00	0.00	0.00
10 小 坂 町	0	0	0	0	0.00	0.00	0.00	0.00
17 上 小 阿 仁 村	0	0	0	0	0.00	0.00	0.00	0.00
23 藤 里 町	0	0	0	0	0.00	0.00	0.00	0.00
25 五 城 目 町	0	0	0	0	0.00	0.00	0.00	0.00
27 八 郎 潟 町	0	0	0	0	0.00	0.00	0.00	0.00
31 井 川 町	0	0	0	0	0.00	0.00	0.00	0.00
32 大 潟 村	0	0	0	0	0.00	0.00	0.00	0.00
67 羽 後 町	0	0	0	0	0.00	0.00	0.00	0.00
68 東 成 瀬 村	0	0	0	0	0.00	0.00	0.00	0.00
71 由 利 本 荘 市	0	0	0	0	0.00	0.00	0.00	0.00
72 潟 上 市	0	0	0	0	0.00	0.00	0.00	0.00
73 大 仙 市	0	0	0	0	0.00	0.00	0.00	0.00
74 北 秋 田 市	0	0	0	0	0.00	0.00	0.00	0.00
75 湯 沢 市	0	0	0	0	0.00	0.00	0.00	0.00
76 男 鹿 市	4	0	0	0	100.00	0.00	0.00	0.00
77 に か ほ 市	0	0	0	0	0.00	0.00	0.00	0.00
78 横 手 市	0	0	0	0	0.00	0.00	0.00	0.00
79 能 代 市	0	0	0	0	0.00	0.00	0.00	0.00
80 仙 北 市	0	0	0	0	0.00	0.00	0.00	0.00
91 美 郷 町	0	0	0	0	0.00	0.00	0.00	0.00
92 三 種 町	0	0	0	0	0.00	0.00	0.00	0.00
93 八 峰 町	0	0	0	0	0.00	0.00	0.00	0.00
301 医 師 国 保	-	-	-	-	-	-	-	-
302 歯 科 医 師 国 保	-	-	-	-	-	-	-	-
市 計	4	0	0	0	100.00	0.00	0.00	0.00
町 村 計	0	0	0	0	0.00	0.00	0.00	0.00
市 町 村 計	4	0	0	0	100.00	0.00	0.00	0.00
組 合 計	-	-	-	-	-	-	-	-
県 計	4	0	0	0	100.00	0.00	0.00	0.00

第7表 保険者別保険料(税)賦課状況 退職被保険者等 後期高齢者支援金分 その2

区 分	算 定 額	軽 減 額	災 害 減 免 額	そ の 他 減 免 額	限 度 額 超 過 額	増 減 額
1 秋 田 市	0	0	0	0	0	0
4 大 館 市	0	0	0	0	0	0
9 鹿 角 市	0	0	0	0	0	0
10 小 坂 町	0	0	0	0	0	0
17 上 小 阿 仁 村	0	0	0	0	0	0
23 藤 里 町	0	0	0	0	0	0
25 五 城 目 町	0	0	0	0	0	0
27 八 郎 潟 町	0	0	0	0	0	0
31 井 川 町	0	0	0	0	0	0
32 大 潟 村	0	0	0	0	0	0
67 羽 後 町	0	0	0	0	0	0
68 東 成 瀬 村	0	0	0	0	0	0
71 由 利 本 荘 市	0	0	0	0	0	0
72 潟 上 市	0	0	0	0	0	0
73 大 仙 市	0	0	0	0	0	0
74 北 秋 田 市	0	0	0	0	0	0
75 湯 沢 市	0	0	0	0	0	0
76 男 鹿 市	4	0	0	0	0	△ 3
77 に か ほ 市	0	0	0	0	0	2
78 横 手 市	0	0	0	0	0	8
79 能 代 市	0	0	0	0	0	0
80 仙 北 市	0	0	0	0	0	1
91 美 郷 町	0	0	0	0	0	0
92 三 種 町	0	0	0	0	0	0
93 八 峰 町	0	0	0	0	0	0
301 医 師 国 保	-	-	-	-	-	-
302 歯 科 医 師 国 保	-	-	-	-	-	-
市 計	4	0	0	0	0	8
町 村 計	0	0	0	0	0	0
市 町 村 計	4	0	0	0	0	8
組 合 計	-	-	-	-	-	-
県 計	4	0	0	0	0	8

(単位：千円、人)

区 分	調 定 額	課 税 対 象 額		課税対象 被 保 数
		所 得 割	資 産 割	
1 秋 田 市	0	0	0	2
4 大 館 市	0	0	0	0
9 鹿 角 市	0	0	0	0
10 小 坂 町	0	0	0	0
17 上 小 阿 仁 村	0	0	0	0
23 藤 里 町	0	0	0	0
25 五 城 目 町	0	0	0	0
27 八 郎 潟 町	0	0	0	0
31 井 川 町	0	0	0	0
32 大 潟 村	0	0	0	0
67 羽 後 町	0	0	0	0
68 東 成 瀬 村	0	0	0	0
71 由 利 本 荘 市	0	0	0	0
72 潟 上 市	0	0	0	0
73 大 仙 市	0	0	0	0
74 北 秋 田 市	0	0	0	0
75 湯 沢 市	0	0	0	0
76 男 鹿 市	1	132	0	1
77 に か ほ 市	2	0	0	0
78 横 手 市	8	0	0	0
79 能 代 市	0	0	0	0
80 仙 北 市	1	0	0	0
91 美 郷 町	0	0	0	0
92 三 種 町	0	0	0	0
93 八 峰 町	0	0	0	0
301 医 師 国 保	-	-	-	-
302 歯 科 医 師 国 保	-	-	-	-
市 計	12	132	0	3
町 村 計	0	0	0	0
市 町 村 計	12	132	0	3
組 合 計	-	-	-	-
県 計	12	132	0	3

第8表 保険者別医療給付状況 全被保険者分 その1

区 分	入 院			入 院 外			歯	
	件 数	日 数	費 用 額	件 数	日 数	費 用 額	件 数	日 数
1 秋 田 市	16,456	297,810	9,661,492,510	548,474	785,366	8,109,215,394	113,941	202,568
4 大 館 市	4,163	74,209	2,164,412,320	112,430	159,808	1,815,321,864	22,387	40,279
9 鹿 角 市	1,784	30,635	1,064,475,420	52,122	74,383	799,292,930	10,433	18,590
10 小 坂 町	332	4,639	201,142,590	10,470	14,235	145,809,390	1,499	2,977
17 上小阿仁村	212	4,258	101,123,540	4,891	7,014	77,503,540	774	1,356
23 藤 里 町	300	5,317	168,810,790	7,914	10,637	98,161,080	755	1,514
25 五 城 目 町	667	12,901	401,871,630	17,278	22,865	291,456,890	4,308	6,981
27 八 郎 潟 町	339	5,620	202,962,650	11,316	15,157	162,793,772	2,297	4,001
31 井 川 町	280	5,011	149,104,420	8,760	11,708	145,586,700	1,425	2,612
32 大 潟 村	277	4,617	208,655,920	11,619	15,059	172,817,024	3,495	5,853
67 羽 後 町	1,037	17,385	579,732,347	23,775	31,945	345,137,657	5,323	9,103
68 東 成 瀬 村	165	2,932	99,998,220	4,153	5,205	48,872,190	740	1,369
71 由利本荘市	5,330	97,668	3,117,689,110	137,920	194,893	1,961,092,798	28,512	47,898
72 潟 上 市	1,889	32,280	1,069,969,130	60,159	83,709	829,165,526	10,321	19,207
73 大 仙 市	4,496	76,605	2,610,238,291	160,988	213,954	2,041,796,532	25,846	49,083
74 北 秋 田 市	1,953	33,413	1,072,398,930	53,079	74,071	794,262,410	9,087	16,590
75 湯 沢 市	2,802	52,726	1,527,752,300	81,645	108,939	1,062,791,310	14,528	27,824
76 男 鹿 市	2,546	46,572	1,394,279,768	61,475	86,899	950,909,239	12,437	24,202
77 に か ほ 市	1,599	29,054	854,877,612	55,695	77,387	697,596,370	8,790	16,159
78 横 手 市	4,979	84,017	2,948,397,160	173,180	229,531	2,195,742,729	34,459	63,111
79 能 代 市	3,290	55,715	1,781,566,596	104,419	145,787	1,508,410,484	16,950	34,185
80 仙 北 市	1,711	26,371	1,025,086,710	49,229	70,135	692,821,210	10,465	18,653
91 美 郷 町	1,081	15,815	651,763,570	40,345	54,535	600,378,907	6,670	12,236
92 三 種 町	1,326	25,055	775,602,940	36,955	50,377	544,857,356	4,965	10,080
93 八 峰 町	470	8,255	238,503,930	16,501	22,723	226,202,890	2,579	5,235
301 医師国保	124	1,109	73,102,914	9,065	11,452	102,230,568	3,428	5,319
302 歯科医師国保	211	2,214	102,466,910	11,884	15,219	126,709,110	1,061	1,581
市 計	52,998	937,075	30,292,635,857	1,650,815	2,304,862	23,458,418,796	318,156	578,349
町 村 計	6,486	111,805	3,779,272,547	193,977	261,460	2,859,577,396	34,830	63,317
市 町 村 計	59,484	1,048,880	34,071,908,404	1,844,792	2,566,322	26,317,996,192	352,986	641,666
組 合 計	335	3,323	175,569,824	20,949	26,671	228,939,678	4,489	6,900
県 計	59,819	1,052,203	34,247,478,228	1,865,741	2,592,993	26,546,935,870	357,475	648,566

(単位：件、日、枚、回、円)

区 分	科	調		劑	食 事 療 養 費		
	費 用 額	件 数	枚 数	費 用 額	件 数	回 数	費 用 額
1 秋 田 市	1,741,728,120	383,185	444,039	4,857,789,480	15,499	797,451	527,821,697
4 大 館 市	340,859,008	87,097	100,862	1,281,623,378	4,015	205,998	138,721,272
9 鹿 角 市	146,196,260	41,445	48,573	618,234,890	1,731	81,951	54,418,408
10 小 坂 町	22,745,140	8,536	10,193	113,694,090	318	11,641	7,861,181
17 上小阿仁村	11,330,880	4,138	4,792	52,724,670	205	12,213	7,915,000
23 藤 里 町	11,849,200	6,196	7,242	94,318,110	265	12,867	8,625,133
25 五 城 目 町	59,960,430	13,205	15,173	184,441,080	639	34,131	22,725,786
27 八 郎 潟 町	34,828,310	8,729	9,976	128,185,740	318	14,710	9,693,682
31 井 川 町	22,765,420	5,625	6,455	70,353,820	272	13,902	9,148,620
32 大 潟 村	48,529,330	7,939	8,821	92,148,180	249	11,601	7,533,987
67 羽 後 町	76,660,450	18,152	20,952	286,328,830	981	45,210	29,903,292
68 東 成 瀬 村	10,387,710	3,090	3,514	46,823,780	159	7,575	4,928,204
71 由利本荘市	394,686,300	110,849	129,491	1,532,164,940	5,041	263,580	174,088,378
72 潟 上 市	166,486,530	44,504	51,388	595,404,352	1,766	86,196	57,133,111
73 大 仙 市	397,572,530	127,374	144,018	1,496,651,591	4,209	202,176	135,542,357
74 北 秋 田 市	131,648,080	42,840	49,871	567,264,250	1,849	91,415	61,325,602
75 湯 沢 市	240,855,110	60,498	68,858	788,788,260	2,681	142,384	93,725,983
76 男 鹿 市	199,761,570	47,449	54,840	691,104,890	2,458	128,149	84,964,684
77 に か ほ 市	134,089,640	43,387	50,871	524,427,800	1,530	79,024	52,355,737
78 横 手 市	491,979,710	135,520	154,463	1,691,504,954	4,694	221,309	146,443,645
79 能 代 市	301,173,980	70,205	81,430	893,624,850	3,137	151,510	101,319,164
80 仙 北 市	158,893,920	37,598	44,250	496,308,400	1,568	66,708	44,124,391
91 美 郷 町	104,111,410	29,531	33,618	374,400,582	1,005	40,550	26,763,011
92 三 種 町	94,301,530	19,456	22,527	264,261,840	1,286	69,412	46,366,524
93 八 峰 町	48,310,950	11,048	12,870	162,375,560	447	22,767	15,445,248
301 医 師 国 保	42,871,650	5,832	6,608	88,212,300	106	2,164	1,015,226
302 歯 科 医 師 国 保	13,540,930	7,671	8,656	80,126,930	188	5,480	3,617,884
市 計	4,845,930,758	1,231,951	1,422,954	16,034,892,035	50,178	2,517,851	1,671,984,429
町 村 計	545,780,760	135,645	156,133	1,870,056,282	6,144	296,579	196,909,668
市 町 村 計	5,391,711,518	1,367,596	1,579,087	17,904,948,317	56,322	2,814,430	1,868,894,097
組 合 計	56,412,580	13,503	15,264	168,339,230	294	7,644	4,633,110
県 計	5,448,124,098	1,381,099	1,594,351	18,073,287,547	56,616	2,822,074	1,873,527,207

第8表 保険者別医療給付状況 全被保険者分 その2

区 分	訪 問 看 護 療 養 費			合 計		療 養 費	
	件 数	日 数	費 用 額	件 数	費 用 額	件 数	費 用 額
1 秋 田 市	1,870	11,929	126,783,980	1,063,926	25,024,831,181	13,704	167,040,625
4 大 館 市	357	3,155	32,659,970	226,434	5,773,597,812	2,939	35,990,774
9 鹿 角 市	59	328	3,380,000	105,843	2,685,997,908	1,695	16,464,847
10 小 坂 町	27	159	1,605,130	20,864	492,857,521	135	1,475,114
17 上小阿仁村	4	43	427,510	10,019	251,025,140	127	1,440,549
23 藤 里 町	0	0	0	15,165	381,764,313	301	3,496,182
25 五 城 目 町	45	239	3,242,900	35,503	963,698,716	1,029	9,354,734
27 八 郎 潟 町	41	128	1,459,640	22,722	539,923,794	466	4,332,478
31 井 川 町	15	58	689,000	16,105	397,647,980	350	4,193,578
32 大 潟 村	0	0	0	23,330	529,684,441	429	3,269,634
67 羽 後 町	12	65	784,630	48,299	1,318,547,206	683	8,553,023
68 東 成 瀬 村	0	0	0	8,148	211,010,104	65	515,036
71 由利本荘市	332	2,305	23,803,980	282,943	7,203,525,506	2,877	30,564,049
72 潟 上 市	160	772	8,459,210	117,033	2,726,617,859	1,849	18,610,763
73 大 仙 市	206	1,319	13,668,420	318,910	6,695,469,721	6,194	56,284,934
74 北 秋 田 市	119	782	8,127,730	107,078	2,635,027,002	1,219	24,760,215
75 湯 沢 市	75	252	2,896,700	159,548	3,716,809,663	2,001	23,557,263
76 男 鹿 市	98	353	3,900,730	124,005	3,324,920,881	1,586	17,117,277
77 に か ほ 市	143	684	7,089,070	109,614	2,270,436,229	884	8,867,051
78 横 手 市	233	2,015	20,866,340	348,371	7,494,934,538	4,977	49,107,191
79 能 代 市	203	2,220	26,377,060	195,067	4,612,472,134	3,968	39,906,694
80 仙 北 市	13	58	514,630	99,016	2,417,749,261	1,563	15,632,661
91 美 郷 町	82	568	5,913,010	77,709	1,763,330,490	1,222	11,332,061
92 三 種 町	38	420	5,527,220	62,740	1,730,917,410	1,245	12,552,049
93 八 峰 町	63	416	4,475,120	30,661	695,313,698	772	5,825,369
301 医師国保	20	98	1,212,540	18,469	308,645,198	205	1,308,301
302 歯科医師国保	0	0	0	20,827	326,461,764	419	2,096,933
市 計	3,868	26,172	278,527,820	3,257,788	76,582,389,695	45,456	503,904,344
町 村 計	327	2,096	24,124,160	371,265	9,275,720,813	6,824	66,339,807
市 町 村 計	4,195	28,268	302,651,980	3,629,053	85,858,110,508	52,280	570,244,151
組 合 計	20	98	1,212,540	39,296	635,106,962	624	3,405,234
県 計	4,215	28,366	303,864,520	3,668,349	86,493,217,470	52,904	573,649,385



(単位：件、円)

区 分	移 送 費		海 外 療 養 費		療 養 諸 費		1人当たり 療養諸費 費用額
	件 数	費 用 額	件 数	費 用 額	件 数	費 用 額	
1 秋 田 市	0	0	1	120,190	1,077,742	25,191,871,806	432,776
4 大 館 市	0	0	0	0	229,550	5,809,588,586	404,793
9 鹿 角 市	0	0	0	0	107,539	2,702,462,755	424,315
10 小 坂 町	0	0	0	0	20,999	494,332,635	460,272
17 上小阿仁村	0	0	0	0	10,146	252,465,689	438,308
23 藤 里 町	0	0	0	0	15,466	385,260,495	491,404
25 五 城 目 町	0	0	0	0	36,557	973,053,450	482,665
27 八 郎 潟 町	0	0	0	0	23,188	544,256,272	433,670
31 井 川 町	0	0	0	0	16,455	401,841,558	432,553
32 大 潟 村	0	0	0	0	23,759	532,954,075	310,398
67 羽 後 町	0	0	0	0	48,982	1,327,100,229	384,221
68 東 成 瀬 村	0	0	0	0	8,213	211,525,140	405,221
71 由利本荘市	0	0	0	0	285,995	7,234,089,555	435,474
72 潟 上 市	0	0	0	0	118,899	2,745,228,622	407,485
73 大 仙 市	0	0	0	0	325,101	6,751,754,655	393,436
74 北 秋 田 市	0	0	0	0	108,344	2,659,787,217	397,695
75 湯 沢 市	0	0	0	0	161,553	3,740,366,926	360,726
76 男 鹿 市	0	0	12	167,687	125,656	3,342,038,158	487,178
77 に か ほ 市	0	0	0	0	110,505	2,279,303,280	402,704
78 横 手 市	0	0	0	0	353,605	7,544,041,729	384,214
79 能 代 市	0	0	0	0	199,059	4,652,378,828	412,299
80 仙 北 市	0	0	0	0	100,988	2,433,381,922	416,604
91 美 郷 町	0	0	0	0	78,934	1,774,662,551	408,814
92 三 種 町	0	0	0	0	64,002	1,743,469,459	459,170
93 八 峰 町	0	0	0	0	31,433	701,139,067	395,454
301 医 師 国 保	0	0	0	0	18,674	309,953,499	184,496
302 歯 科 医 師 国 保	0	0	0	0	21,246	328,558,697	156,680
市 計	0	0	13	287,877	3,304,536	77,086,294,039	414,938
町 村 計	0	0	0	0	378,134	9,342,060,620	420,094
市 町 村 計	0	0	13	287,877	3,682,670	86,428,354,659	415,489
組 合 計	0	0	0	0	39,920	638,512,196	169,053
県 計	0	0	13	287,877	3,722,590	87,066,866,855	411,094

第9表 保険者別高額療養費の状況 全被保険者分

区 分	件 数							他法併用分	合 計
	世 帯 合 算 分		単 独 分						
	多数該当分	そ の 他	多数該当分	長期疾病分	入 院 分	そ の 他			
1 秋 田 市	1,765	17,075	8,266	3,603	8,604	8,639	1,780	49,732	
4 大 館 市	1,864	5,978	1,454	621	928	125	661	11,631	
9 鹿 角 市	1,032	8,907	667	441	722	665	412	12,846	
10 小 坂 町	0	8	0	0	298	635	236	1,177	
17 上小阿仁村	0	201	65	67	82	67	46	528	
23 藤 里 町	108	255	110	40	133	67	45	758	
25 五 城 目 町	203	879	318	50	285	288	156	2,179	
27 八 郎 潟 町	0	5	37	29	327	642	0	1,040	
31 井 川 町	52	34	130	11	169	438	85	919	
32 大 潟 村	6	15	50	52	0	408	0	531	
67 羽 後 町	63	1,025	340	195	527	373	166	2,689	
68 東 成 瀬 村	0	148	0	0	87	40	73	348	
71 由利本荘市	494	4,297	1,462	602	1,977	1,334	4,310	14,476	
72 潟 上 市	41	140	1,079	322	1,293	3,340	73	6,288	
73 大 仙 市	787	5,141	1,955	753	2,117	2,635	0	13,388	
74 北 秋 田 市	405	2,398	738	138	912	958	19	5,568	
75 湯 沢 市	552	2,502	1,280	392	1,616	1,491	155	7,988	
76 男 鹿 市	862	2,913	835	512	1,007	891	780	7,800	
77 に か ほ 市	172	1,485	570	151	972	731	120	4,201	
78 横 手 市	2,479	21,635	1,593	901	2,615	1,953	354	31,530	
79 能 代 市	700	4,843	1,234	453	1,714	1,401	485	10,830	
80 仙 北 市	114	853	720	290	682	2,424	0	5,083	
91 美 郷 町	228	1,361	397	263	590	385	155	3,379	
92 三 種 町	236	1,374	566	132	710	415	87	3,520	
93 八 峰 町	89	763	167	37	255	200	101	1,612	
301 医 師 国 保	30	84	14	21	49	10	17	225	
302 歯 科 医 師 国 保	30	39	41	0	73	8	23	214	
市 計	11,267	78,167	21,853	9,179	25,159	26,587	9,149	181,361	
町 村 計	985	6,068	2,180	876	3,463	3,958	1,150	18,680	
市 町 村 計	12,252	84,235	24,033	10,055	28,622	30,545	10,299	200,041	
組 合 計	60	123	55	21	122	18	40	439	
県 計	12,312	84,358	24,088	10,076	28,744	30,563	10,339	200,480	

(単位:件, 円)

区 分	高 額 療 養 費							他法併用分	合 計
	世 帯 合 算 分		単 独 分						
	多数該当分	そ の 他	多数該当分	長期疾病分	入 院 分	そ の 他			
1 秋 田 市	33,248,401	168,620,240	779,937,518	330,510,957	1,155,150,640	213,100,956	161,690,012	2,842,258,724	
4 大 館 市	107,076,796	174,752,827	117,082,916	56,697,519	123,476,943	2,032,101	57,058,775	638,177,877	
9 鹿 角 市	6,423,541	26,165,564	64,120,759	44,375,294	109,878,519	24,312,941	45,973,585	321,250,203	
10 小 坂 町	0	233,372	0	0	31,235,096	11,603,290	15,587,420	58,659,178	
17 上小阿仁村	0	1,468,592	5,624,465	5,227,065	9,407,347	2,065,039	4,135,440	27,927,948	
23 藤 里 町	3,415,733	1,735,874	15,171,932	4,155,085	12,955,613	3,122,672	7,535,108	48,092,017	
25 五 城 目 町	5,062,018	6,117,827	33,726,019	5,420,888	41,225,384	4,291,594	27,709,597	123,553,327	
27 八 郎 潟 町	0	164,120	882,143	2,736,208	40,615,155	12,853,132	0	57,250,758	
31 井 川 町	3,734,204	967,280	12,298,354	1,241,668	17,532,705	4,524,111	6,461,776	46,760,098	
32 大 潟 村	243,753	471,391	12,127,054	4,563,454	0	32,441,804	0	49,847,456	
67 羽 後 町	1,309,672	7,920,591	31,566,592	16,632,585	65,839,441	13,829,024	16,486,902	153,584,807	
68 東 成 瀬 村	0	1,674,259	0	0	14,184,933	2,426,317	5,820,074	24,105,583	
71 由利本荘市	9,301,372	34,406,653	142,610,798	44,733,446	268,767,311	47,980,036	285,820,951	833,620,567	
72 潟 上 市	975,033	1,765,480	81,205,254	28,793,220	143,516,827	46,684,871	461,755	303,402,440	
73 大 仙 市	13,524,370	41,041,515	199,397,820	60,043,622	355,911,254	67,604,124	0	737,522,705	
74 北 秋 田 市	11,038,198	22,782,714	87,792,224	10,545,791	115,239,570	55,725,615	92,499	303,216,611	
75 湯 沢 市	13,161,222	21,724,208	107,367,923	33,926,794	226,814,212	29,429,053	10,619,144	443,042,556	
76 男 鹿 市	18,223,724	21,241,208	76,608,437	47,283,818	118,390,380	36,757,442	71,052,928	389,557,937	
77 に か ほ 市	5,445,315	10,690,005	49,675,952	16,012,352	125,781,467	27,569,625	0	235,174,716	
78 横 手 市	25,598,326	45,522,767	160,451,380	75,481,900	390,696,437	87,738,249	14,202,943	799,692,002	
79 能 代 市	18,208,371	35,262,561	119,314,816	40,073,930	227,811,309	28,949,925	43,568,587	513,189,499	
80 仙 北 市	5,194,887	57,676,351	57,361,992	29,819,231	108,803,807	22,026,326	0	280,882,594	
91 美 郷 町	4,579,134	11,128,236	47,396,944	21,888,761	76,259,434	10,923,555	27,941,335	200,117,399	
92 三 種 町	8,473,729	12,006,489	58,829,107	10,973,161	94,869,524	11,002,668	6,293,999	202,448,677	
93 八 峰 町	2,486,383	5,275,234	15,488,879	1,742,091	27,551,054	7,370,427	9,325,102	69,239,170	
301 医 師 国 保	274,356	298,025	1,283,098	740,646	8,513,172	702,820	2,821,373	14,633,490	
302 歯 科 医 師 国 保	1,181,773	900,486	5,249,654	0	11,830,619	326,178	1,656,258	21,144,968	
市 計	267,419,556	661,652,093	2,042,927,789	818,297,874	3,470,238,676	689,911,264	690,541,179	8,640,988,431	
町 村 計	29,304,626	49,163,265	233,111,489	74,580,966	431,675,686	116,453,633	127,296,753	1,061,586,418	
市 町 村 計	296,724,182	710,815,358	2,276,039,278	892,878,840	3,901,914,362	806,364,897	817,837,932	9,702,574,849	
組 合 計	1,456,129	1,198,511	6,532,752	740,646	20,343,791	1,028,998	4,477,631	35,778,458	
県 計	298,180,311	712,013,869	2,282,572,030	893,619,486	3,922,258,153	807,393,895	822,315,563	9,738,353,307	

第10表 その他の保険給付の状況

区 分	出 産 育 児 給 付		葬 祭 給 付		傷 病 手 当 金		出 産 手 当 金	
	件 数	給 付 額	件 数	給 付 額	件 数	給 付 額	件 数	給 付 額
1 秋 田 市	101	42,308,000	466	23,300,000	0	0	0	0
4 大 館 市	23	9,660,000	133	6,650,000	0	0	0	0
9 鹿 角 市	4	1,680,000	68	3,400,000	0	0	0	0
10 小 坂 町	0	0	13	650,000	0	0	0	0
17 上小阿仁村	0	0	2	100,000	0	0	0	0
23 藤 里 町	0	0	6	300,000	0	0	0	0
25 五 城 目 町	1	420,000	17	1,020,000	0	0	0	0
27 八 郎 潟 町	0	0	9	450,000	0	0	0	0
31 井 川 町	0	0	2	100,000	0	0	0	0
32 大 潟 村	5	2,100,000	3	210,000	0	0	0	0
67 羽 後 町	3	1,260,000	37	1,850,000	0	0	0	0
68 東 成 瀬 村	0	0	4	200,000	0	0	0	0
71 由利本荘市	21	9,240,000	153	7,650,000	0	0	0	0
72 潟 上 市	6	2,520,000	53	3,180,000	0	0	0	0
73 大 仙 市	29	12,148,000	140	7,000,000	0	0	0	0
74 北 秋 田 市	2	840,000	49	2,450,000	0	0	0	0
75 湯 沢 市	11	4,620,000	88	4,400,000	0	0	0	0
76 男 鹿 市	4	1,680,000	66	3,300,000	0	0	0	0
77 に か ほ 市	4	1,663,610	42	2,100,000	0	0	0	0
78 横 手 市	25	10,500,000	126	6,300,000	0	0	0	0
79 能 代 市	15	6,300,000	88	4,400,000	0	0	0	0
80 仙 北 市	3	1,260,000	52	2,600,000	0	0	0	0
91 美 郷 町	5	1,680,000	33	1,650,000	0	0	0	0
92 三 種 町	5	2,100,000	42	2,100,000	0	0	0	0
93 八 峰 町	1	420,000	15	750,000	0	0	0	0
301 医 師 国 保	10	4,200,000	1	250,000	28	1,290,000	0	0
302 歯 科 医 師 国 保	31	13,640,000	2	500,000	94	3,920,500	0	0
市 計	248	104,419,610	1,524	76,730,000	0	0	0	0
町 村 計	20	7,980,000	183	9,380,000	0	0	0	0
市 町 村 計	268	112,399,610	1,707	86,110,000	0	0	0	0
組 合 計	41	17,840,000	3	750,000	122	5,210,500	0	0
県 計	309	130,239,610	1,710	86,860,000	122	5,210,500	0	0

(単位:件, 円)

区 分	そ の 他		計	
	件 数	給 付 額	件 数	給 付 額
1 秋 田 市	0	0	567	65,608,000
4 大 館 市	0	0	156	16,310,000
9 鹿 角 市	0	0	72	5,080,000
10 小 坂 町	0	0	13	650,000
17 上小阿仁村	0	0	2	100,000
23 藤 里 町	0	0	6	300,000
25 五 城 目 町	0	0	18	1,440,000
27 八 郎 潟 町	0	0	9	450,000
31 井 川 町	0	0	2	100,000
32 大 潟 村	0	0	8	2,310,000
67 羽 後 町	0	0	40	3,110,000
68 東 成 瀬 村	0	0	4	200,000
71 由利本荘市	0	0	174	16,890,000
72 潟 上 市	0	0	59	5,700,000
73 大 仙 市	0	0	169	19,148,000
74 北 秋 田 市	0	0	51	3,290,000
75 湯 沢 市	0	0	99	9,020,000
76 男 鹿 市	0	0	70	4,980,000
77 に か ほ 市	0	0	46	3,763,610
78 横 手 市	0	0	151	16,800,000
79 能 代 市	0	0	103	10,700,000
80 仙 北 市	0	0	55	3,860,000
91 美 郷 町	0	0	38	3,330,000
92 三 種 町	0	0	47	4,200,000
93 八 峰 町	0	0	16	1,170,000
301 医 師 国 保	0	0	39	5,740,000
302 歯 科 医 師 国 保	0	0	127	18,060,500
市 計	0	0	1,772	181,149,610
町 村 計	0	0	203	17,360,000
市 町 村 計	0	0	1,975	198,509,610
組 合 計	0	0	166	23,800,500
県 計	0	0	2,141	222,310,110

第11表 保険者別医療給付状況(再掲) 一般被保険者分 その1-1

区 分	入 院			入 院 外			歯 科		
	件 数	日 数	費 用 額	件 数	日 数	費 用 額	件 数	日 数	費 用 額
1 秋 田 市	16,456	297,810	9,661,492,510	548,468	785,361	8,109,171,194	113,939	202,564	1,741,677,000
4 大 館 市	4,163	74,209	2,164,412,320	112,428	159,806	1,815,315,604	22,385	40,277	340,820,888
9 鹿 角 市	1,784	30,635	1,064,475,420	52,121	74,382	799,290,960	10,432	18,588	146,191,300
10 小 坂 町	332	4,639	201,142,590	10,470	14,235	145,809,390	1,499	2,977	22,745,140
17 上小阿仁村	212	4,258	101,123,540	4,890	7,013	77,501,560	774	1,356	11,330,880
23 藤 里 町	300	5,317	168,810,790	7,914	10,637	98,161,080	755	1,514	11,849,200
25 五 城 目 町	667	12,901	401,871,630	17,277	22,864	291,451,950	4,308	6,981	59,960,430
27 八 郎 潟 町	339	5,620	202,962,650	11,316	15,157	162,793,772	2,297	4,001	34,828,310
31 井 川 町	280	5,011	149,104,420	8,760	11,708	145,586,700	1,425	2,612	22,765,420
32 大 潟 村	277	4,617	208,655,920	11,619	15,059	172,817,024	3,495	5,853	48,529,330
67 羽 後 町	1,037	17,385	579,732,347	23,775	31,945	345,137,657	5,323	9,103	76,660,450
68 東 成 瀬 村	165	2,932	99,998,220	4,153	5,205	48,872,190	740	1,369	10,387,710
71 由利本荘市	5,330	97,668	3,117,689,110	137,916	194,888	1,961,049,038	28,508	47,889	394,628,890
72 潟 上 市	1,889	32,280	1,069,969,650	60,161	83,711	829,258,226	10,322	19,208	166,487,840
73 大 仙 市	4,496	76,605	2,610,238,291	160,985	213,951	2,041,790,612	25,846	49,084	397,578,540
74 北 秋 田 市	1,953	33,413	1,072,398,930	53,077	74,068	794,223,980	9,087	16,590	131,648,080
75 湯 沢 市	2,802	52,726	1,527,752,300	81,642	108,935	1,062,771,400	14,527	27,822	240,847,810
76 男 鹿 市	2,546	46,572	1,394,279,768	61,475	86,899	950,909,239	12,437	24,202	199,761,570
77 に か ほ 市	1,599	29,054	854,877,612	55,691	77,381	697,571,350	8,790	16,159	134,089,640
78 横 手 市	4,979	84,017	2,948,397,160	173,170	229,519	2,195,659,999	34,459	63,111	491,979,710
79 能 代 市	3,290	55,715	1,781,566,596	104,418	145,784	1,508,393,924	16,951	34,186	301,185,310
80 仙 北 市	1,711	26,371	1,025,086,710	49,229	70,135	692,821,210	10,465	18,653	158,893,920
91 美 郷 町	1,081	15,815	651,763,570	40,342	54,532	600,358,087	6,670	12,236	104,111,410
92 三 種 町	1,326	25,055	775,602,940	36,954	50,376	544,852,466	4,965	10,080	94,301,530
93 八 峰 町	470	8,255	238,503,930	16,501	22,723	226,202,890	2,579	5,235	48,310,950
301 医 師 国 保	124	1,109	73,102,914	9,065	11,452	102,230,568	3,428	5,319	42,871,650
302 歯 科 医 師 国 保	211	2,214	102,466,910	11,884	15,219	126,709,110	1,061	1,581	13,540,930
市 計	52,998	937,075	30,292,636,377	1,650,781	2,304,820	23,458,226,736	318,148	578,333	4,845,790,498
町 村 計	6,486	111,805	3,779,272,547	193,971	261,454	2,859,544,766	34,830	63,317	545,780,760
市 町 村 計	59,484	1,048,880	34,071,908,924	1,844,752	2,566,274	26,317,771,502	352,978	641,650	5,391,571,258
組 合 計	335	3,323	175,569,824	20,949	26,671	228,939,678	4,489	6,900	56,412,580
県 計	59,819	1,052,203	34,247,478,748	1,865,701	2,592,945	26,546,711,180	357,467	648,550	5,447,983,838

(単位:件, 日, 枚, 回, 円)

区 分	調 剤			食 事 療 養 費			訪 問 看 護 療 養 費		
	件 数	枚 数	費 用 額	件 数	回 数	費 用 額	件 数	日 数	費 用 額
1 秋 田 市	383,180	444,037	4,857,779,420	15,499	797,451	527,821,697	1,870	11,929	126,783,980
4 大 館 市	87,095	100,860	1,281,611,808	4,015	205,998	138,721,272	357	3,155	32,659,970
9 鹿 角 市	41,444	48,572	618,228,780	1,731	81,951	54,418,408	59	328	3,380,000
10 小 坂 町	8,536	10,193	113,694,090	318	11,641	7,861,181	27	159	1,605,130
17 上小阿仁村	4,137	4,791	52,713,750	205	12,213	7,915,000	4	43	427,510
23 藤 里 町	6,196	7,242	94,318,110	265	12,867	8,625,133	0	0	0
25 五 城 目 町	13,204	15,172	184,435,160	639	34,131	22,725,786	45	239	3,242,900
27 八 郎 潟 町	8,729	9,976	128,185,740	318	14,710	9,693,682	41	128	1,459,640
31 井 川 町	5,625	6,455	70,353,820	272	13,902	9,148,620	15	58	689,000
32 大 潟 村	7,939	8,821	92,148,180	249	11,601	7,533,987	0	0	0
67 羽 後 町	18,152	20,952	286,328,830	981	45,210	29,903,292	12	65	784,630
68 東 成 瀬 村	3,090	3,514	46,823,780	159	7,575	4,928,204	0	0	0
71 由利本荘市	110,847	129,489	1,532,136,010	5,041	263,580	174,088,378	332	2,305	23,803,980
72 潟 上 市	44,504	51,388	595,404,352	1,766	86,196	57,133,111	160	772	8,459,210
73 大 仙 市	127,373	144,017	1,496,638,721	4,209	202,176	135,542,357	206	1,319	13,668,420
74 北 秋 田 市	42,838	49,868	567,119,550	1,849	91,415	61,325,602	119	782	8,127,730
75 湯 沢 市	60,497	68,857	788,785,480	2,681	142,384	93,725,983	75	252	2,896,700
76 男 鹿 市	47,449	54,840	691,105,270	2,458	128,149	84,964,684	98	353	3,900,730
77 に か ほ 市	43,384	50,868	524,401,360	1,530	79,024	52,355,737	143	684	7,089,070
78 横 手 市	135,511	154,454	1,691,449,984	4,694	221,309	146,443,645	233	2,015	20,866,340
79 能 代 市	70,204	81,428	893,616,920	3,137	151,510	101,319,164	203	2,220	26,377,060
80 仙 北 市	37,598	44,250	496,308,400	1,568	66,708	44,124,391	13	58	514,630
91 美 郷 町	29,530	33,617	374,397,502	1,005	40,550	26,763,011	82	568	5,913,010
92 三 種 町	19,455	22,526	264,254,350	1,286	69,412	46,366,524	38	420	5,527,220
93 八 峰 町	11,048	12,870	162,375,560	447	22,767	15,445,248	63	416	4,475,120
301 医 師 国 保	5,832	6,608	88,212,300	106	2,164	1,015,226	20	98	1,212,540
302 歯 科 医 師 国 保	7,671	8,656	80,126,930	188	5,480	3,617,884	0	0	0
市 計	1,231,924	1,422,928	16,034,586,055	50,178	2,517,851	1,671,984,429	3,868	26,172	278,527,820
町 村 計	135,641	156,129	1,870,028,872	6,144	296,579	196,909,668	327	2,096	24,124,160
市 町 村 計	1,367,565	1,579,057	17,904,614,927	56,322	2,814,430	1,868,894,097	4,195	28,268	302,651,980
組 合 計	13,503	15,264	168,339,230	294	7,644	4,633,110	20	98	1,212,540
県 計	1,381,068	1,594,321	18,072,954,157	56,616	2,822,074	1,873,527,207	4,215	28,366	303,864,520

第11表 保険者別医療給付状況(再掲) 一般被保険者分 その1-2

区 分	計		療 養 費		海 外 療 養 費		移 送 費	
	件 数	費 用 額	件 数	費 用 額	件 数	費 用 額	件 数	費 用 額
1 秋 田 市	1,063,913	25,024,725,801	13,702	167,026,497	1	120,190	0	0
4 大 館 市	226,428	5,773,541,862	2,939	35,990,774	0	0	0	0
9 鹿 角 市	105,840	2,685,984,868	1,695	16,464,847	0	0	0	0
10 小 坂 町	20,864	492,857,521	135	1,475,114	0	0	0	0
17 上小阿仁村	10,017	251,012,240	127	1,440,549	0	0	0	0
23 藤 里 町	15,165	381,764,313	301	3,496,182	0	0	0	0
25 五 城 目 町	35,501	963,687,856	1,029	9,354,734	0	0	0	0
27 八 郎 潟 町	22,722	539,923,794	466	4,332,478	0	0	0	0
31 井 川 町	16,105	397,647,980	350	4,193,578	0	0	0	0
32 大 潟 村	23,330	529,684,441	429	3,269,634	0	0	0	0
67 羽 後 町	48,299	1,318,547,206	683	8,553,023	0	0	0	0
68 東 成 瀬 村	8,148	211,010,104	65	515,036	0	0	0	0
71 由利本荘市	282,933	7,203,395,406	2,877	30,564,049	0	0	0	0
72 潟 上 市	117,036	2,726,712,389	1,849	18,610,763	0	0	0	0
73 大 仙 市	318,906	6,695,456,941	6,193	56,286,364	0	0	0	0
74 北 秋 田 市	107,074	2,634,843,872	1,219	24,760,215	0	0	0	0
75 湯 沢 市	159,543	3,716,779,673	2,001	23,557,263	0	0	0	0
76 男 鹿 市	124,005	3,324,921,261	1,586	17,117,277	12	167,687	0	0
77 に か ほ 市	109,607	2,270,384,769	883	8,852,287	0	0	0	0
78 横 手 市	348,352	7,494,796,838	4,977	49,107,191	0	0	0	0
79 能 代 市	195,066	4,612,458,974	3,968	39,906,694	0	0	0	0
80 仙 北 市	99,016	2,417,749,261	1,563	15,632,661	0	0	0	0
91 美 郷 町	77,705	1,763,306,590	1,222	11,332,061	0	0	0	0
92 三 種 町	62,738	1,730,905,030	1,245	12,552,049	0	0	0	0
93 八 峰 町	30,661	695,313,698	772	5,825,369	0	0	0	0
301 医師国保	18,469	308,645,198	205	1,308,301	0	0	0	0
302 歯科医師国保	20,827	326,461,764	419	2,096,933	0	0	0	0
市 計	3,257,719	76,581,751,915	45,452	503,876,882	13	287,877	0	0
町 村 計	371,255	9,275,660,773	6,824	66,339,807	0	0	0	0
市 町 村 計	3,628,974	85,857,412,688	52,276	570,216,689	13	287,877	0	0
組 合 計	39,296	635,106,962	624	3,405,234	0	0	0	0
県 計	3,668,270	86,492,519,650	52,900	573,621,923	13	287,877	0	0



(単位:件, 円)

区 分	療 養 諸 費		療 養 諸 費 負 担 区 分			1人当たり 療養諸費 費用額
	件 数	費 用 額	保険者負担分	一 部 負 担 金	他 法 負 担 分	
1 秋 田 市	1,077,727	25,191,752,298	18,544,368,332	5,940,772,783	706,611,183	432,774
4 大 館 市	229,544	5,809,532,636	4,275,557,575	1,374,535,547	159,439,514	404,789
9 鹿 角 市	107,536	2,702,449,715	1,981,759,111	638,575,377	82,115,227	424,313
10 小 坂 町	20,999	494,332,635	363,999,664	115,269,131	15,063,840	460,272
17 上小阿仁村	10,144	252,452,789	184,205,827	59,548,434	8,698,528	438,286
23 藤 里 町	15,466	385,260,495	282,084,479	92,399,038	10,776,978	491,404
25 五 城 目 町	36,555	973,042,590	712,113,112	238,531,156	22,398,322	482,660
27 八 郎 潟 町	23,188	544,256,272	402,281,221	129,262,502	12,712,549	433,670
31 井 川 町	16,455	401,841,558	294,162,633	96,858,120	10,820,805	432,553
32 大 潟 村	23,759	532,954,075	382,947,506	130,600,725	19,405,844	310,398
67 羽 後 町	48,982	1,327,100,229	966,892,658	326,083,769	34,123,802	384,221
68 東 成 瀬 村	8,213	211,525,140	154,538,589	51,147,766	5,838,785	405,221
71 由利本荘市	285,985	7,233,959,455	5,286,767,440	1,722,412,032	224,779,983	435,492
72 潟 上 市	118,902	2,745,323,152	2,020,256,877	653,588,308	71,477,967	407,499
73 大 仙 市	325,096	6,751,743,305	4,954,595,982	1,627,845,982	169,301,341	393,435
74 北 秋 田 市	108,340	2,659,604,087	1,956,206,967	629,239,474	74,157,646	397,668
75 湯 沢 市	161,548	3,740,336,936	2,736,432,331	921,712,362	82,192,243	360,723
76 男 鹿 市	125,656	3,342,038,538	2,463,324,090	787,001,866	91,712,582	487,178
77 に か ほ 市	110,497	2,279,237,056	1,674,791,621	550,819,753	53,625,682	402,763
78 横 手 市	353,586	7,543,904,029	5,534,258,442	1,810,260,591	199,384,996	384,227
79 能 代 市	199,058	4,652,365,668	3,418,701,592	1,125,095,674	108,568,402	412,298
80 仙 北 市	100,988	2,433,381,922	1,788,483,104	586,008,862	58,889,956	416,604
91 美 郷 町	78,930	1,774,638,651	1,294,570,349	429,423,894	50,644,408	408,809
92 三 種 町	64,000	1,743,457,079	1,270,844,092	425,939,573	46,673,414	459,167
93 八 峰 町	31,433	701,139,067	515,194,062	166,809,090	19,135,915	395,454
301 医師国保	18,674	309,953,499	218,127,444	84,759,612	7,066,443	184,496
302 歯科医師国保	21,246	328,558,697	230,454,919	88,040,220	10,063,558	156,680
市 計	3,304,463	77,085,628,797	56,635,503,464	18,367,868,611	2,082,256,722	414,941
町 村 計	378,124	9,342,000,580	6,823,834,192	2,261,873,198	256,293,190	420,092
市 町 村 計	3,682,587	86,427,629,377	63,459,337,656	20,629,741,809	2,338,549,912	415,491
組 合 計	39,920	638,512,196	448,582,363	172,799,832	17,130,001	169,053
県 計	3,722,507	87,066,141,573	63,907,920,019	20,802,541,641	2,355,679,913	411,097

第11表 保険者別医療給付状況(再掲) 一般被保険者分 (前期高齢者) その2-1

区 分	入 院			入 院 外			歯 科		
	件 数	日 数	費 用 額	件 数	日 数	費 用 額	件 数	日 数	費 用 額
1 秋 田 市	9,976	161,591	6,163,339,830	377,632	530,099	5,477,538,250	71,960	128,385	1,114,928,910
4 大 館 市	2,502	37,860	1,396,158,220	77,956	108,840	1,255,059,141	14,561	26,672	227,089,058
9 鹿 角 市	1,019	14,222	659,812,280	36,121	49,842	518,246,260	6,435	11,664	88,793,180
10 小 坂 町	235	3,140	147,503,870	7,443	9,854	98,184,780	964	1,991	15,458,910
17 上小阿仁村	142	2,561	67,815,720	3,390	4,516	44,848,240	498	905	7,433,500
23 藤 里 町	194	2,961	107,612,130	5,504	7,056	59,885,140	422	912	6,682,500
25 五 城 目 町	412	7,430	250,482,190	12,337	15,988	171,951,960	2,951	4,779	41,543,940
27 八 郎 潟 町	231	3,747	131,192,700	8,111	10,651	109,084,580	1,566	2,761	23,983,690
31 井 川 町	158	2,291	91,058,340	6,298	8,249	114,482,680	978	1,809	15,972,590
32 大 潟 村	104	1,571	68,660,670	4,321	5,671	87,523,110	1,072	1,869	15,182,330
67 羽 後 町	578	9,131	338,312,780	14,743	19,952	227,040,930	2,990	5,162	43,495,990
68 東 成 瀬 村	107	1,802	64,778,260	2,881	3,538	35,498,010	466	848	6,428,880
71 由利本荘市	2,971	46,830	1,788,013,300	94,237	131,442	1,338,741,748	18,652	31,401	255,285,850
72 潟 上 市	1,154	18,586	674,864,991	40,708	54,833	531,685,205	6,316	12,045	106,061,330
73 大 仙 市	2,769	43,340	1,642,797,230	108,877	141,521	1,376,723,502	15,580	29,896	246,215,050
74 北 秋 田 市	1,217	18,283	700,531,560	36,516	49,408	544,154,650	5,739	10,691	82,918,000
75 湯 沢 市	1,587	27,033	885,660,360	51,348	67,378	649,702,940	8,305	16,294	141,929,950
76 男 鹿 市	1,574	24,949	879,196,360	42,887	59,769	674,765,659	7,667	15,602	130,100,510
77 に か ほ 市	964	15,845	527,011,292	39,373	54,599	491,813,560	5,679	10,283	85,893,540
78 横 手 市	2,964	44,633	1,831,261,180	117,301	151,677	1,426,896,934	21,157	39,199	310,822,600
79 能 代 市	1,952	28,716	1,117,082,680	72,448	99,425	1,035,825,137	10,527	21,885	190,903,490
80 仙 北 市	1,069	14,794	619,499,880	33,148	46,663	450,961,850	6,522	11,672	101,759,120
91 美 郷 町	664	8,770	377,903,516	26,464	34,911	386,720,217	3,974	7,337	63,235,030
92 三 種 町	751	12,288	430,581,210	25,022	33,020	350,371,840	2,775	5,870	54,218,210
93 八 峰 町	249	3,824	130,100,040	11,076	15,014	153,373,010	1,535	3,254	30,532,810
301 医師国保	39	457	20,337,244	2,212	2,680	32,648,868	748	1,189	9,477,210
302 歯科医師国保	36	317	24,681,160	1,582	1,999	23,381,140	63	109	1,069,990
市 計	31,718	496,682	18,885,229,163	1,128,552	1,545,496	15,772,114,836	199,100	365,689	3,082,700,588
町 村 計	3,825	59,516	2,206,001,426	127,590	168,420	1,838,964,497	20,191	37,497	324,168,380
市 町 村 計	35,543	556,198	21,091,230,589	1,256,142	1,713,916	17,611,079,333	219,291	403,186	3,406,868,968
組 合 計	75	774	45,018,404	3,794	4,679	56,030,008	811	1,298	10,547,200
県 計	35,618	556,972	21,136,248,993	1,259,936	1,718,595	17,667,109,341	220,102	404,484	3,417,416,168

(単位:件, 日, 枚, 回, 円)

区 分	調 剤			食 事 療 養 費			訪 問 看 護 療 養 費		
	件 数	枚 数	費 用 額	件 数	回 数	費 用 額	件 数	日 数	費 用 額
1 秋 田 市	267,156	304,593	3,316,247,110	9,383	419,516	281,607,869	578	3,619	40,747,770
4 大 館 市	60,165	68,815	886,214,197	2,390	101,569	69,488,760	152	1,214	12,884,100
9 鹿 角 市	29,113	33,497	426,052,360	985	35,411	24,148,789	21	121	1,412,990
10 小 坂 町	6,105	7,200	78,687,900	226	8,135	5,599,184	3	13	210,270
17 上小阿仁村	2,906	3,378	39,084,000	135	7,229	4,740,924	4	43	427,510
23 藤 里 町	4,362	5,054	75,967,560	171	7,055	4,871,232	0	0	0
25 五 城 目 町	9,542	10,913	131,681,210	397	19,089	12,949,763	23	102	1,389,870
27 八 郎 潟 町	6,318	7,199	98,448,320	215	9,798	6,513,522	27	106	1,132,580
31 井 川 町	4,041	4,575	52,811,320	152	6,056	3,992,558	0	0	0
32 大 潟 村	3,241	3,615	48,302,580	96	4,127	2,730,803	0	0	0
67 羽 後 町	11,551	13,392	197,562,340	551	23,302	15,714,384	6	24	327,590
68 東 成 瀬 村	2,183	2,454	34,204,660	102	4,696	2,999,726	0	0	0
71 由利本荘市	76,178	89,000	1,072,411,030	2,783	121,105	80,793,117	184	1,177	12,778,030
72 潟 上 市	30,418	34,876	406,613,340	1,073	48,426	32,053,616	65	447	4,939,660
73 大 仙 市	87,555	98,126	1,001,371,333	2,599	112,634	75,914,961	63	476	4,821,920
74 北 秋 田 市	29,490	34,004	394,890,430	1,140	48,433	33,019,265	51	267	2,960,450
75 湯 沢 市	39,150	44,337	505,305,330	1,505	71,603	47,860,875	24	73	857,670
76 男 鹿 市	33,497	38,662	501,872,260	1,510	66,585	44,529,285	71	239	2,649,510
77 に か ほ 市	30,905	36,177	364,468,270	921	41,760	27,803,375	70	321	3,409,210
78 横 手 市	93,240	105,846	1,138,306,362	2,823	114,795	76,912,685	40	346	3,155,520
79 能 代 市	49,051	56,585	634,542,650	1,869	76,333	51,569,133	83	1,397	18,357,780
80 仙 北 市	25,879	30,416	345,973,780	971	35,752	24,000,427	1	7	78,690
91 美 郷 町	19,553	22,067	246,920,982	594	21,483	14,402,892	8	130	1,275,420
92 三 種 町	12,505	14,400	161,061,810	721	33,123	22,396,171	3	13	164,770
93 八 峰 町	7,497	8,669	107,961,700	237	10,378	7,106,814	21	140	1,714,740
301 医 師 国 保	1,543	1,691	23,802,370	30	787	122,396	8	77	846,690
302 歯 科 医 師 国 保	1,113	1,233	15,766,620	33	692	465,090	0	0	0
市 計	851,797	974,934	10,994,268,452	29,952	1,293,922	869,702,157	1,403	9,704	109,053,300
町 村 計	89,804	102,916	1,272,694,382	3,597	154,471	104,017,973	95	571	6,642,750
市 町 村 計	941,601	1,077,850	12,266,962,834	33,549	1,448,393	973,720,130	1,498	10,275	115,696,050
組 合 計	2,656	2,924	39,568,990	63	1,479	587,486	8	77	846,690
県 計	944,257	1,080,774	12,306,531,824	33,612	1,449,872	974,307,616	1,506	10,352	116,542,740

第11表 保険者別医療給付状況(再掲) 一般被保険者分 (前期高齢者) その2-2

区 分	計		療 養 費		海 外 療 養 費		移 送 費	
	件 数	費 用 額	件 数	費 用 額	件 数	費 用 額	件 数	費 用 額
1 秋 田 市	727,302	16,394,409,739	7,994	93,321,501	0	0	0	0
4 大 館 市	155,336	3,846,893,476	1,857	20,194,784	0	0	0	0
9 鹿 角 市	72,709	1,718,465,859	1,071	11,137,130	0	0	0	0
10 小 坂 町	14,750	345,644,914	73	931,586	0	0	0	0
17 上小阿仁村	6,940	164,349,894	90	1,259,813	0	0	0	0
23 藤 里 町	10,482	255,018,562	183	1,937,795	0	0	0	0
25 五 城 目 町	25,265	609,998,933	644	6,586,470	0	0	0	0
27 八 郎 潟 町	16,253	370,355,392	229	2,278,779	0	0	0	0
31 井 川 町	11,475	278,317,488	204	2,062,094	0	0	0	0
32 大 潟 村	8,738	222,399,493	124	1,264,268	0	0	0	0
67 羽 後 町	29,868	822,454,014	325	3,699,973	0	0	0	0
68 東 成 瀬 村	5,637	143,909,536	19	256,616	0	0	0	0
71 由利本荘市	192,222	4,548,023,075	1,631	16,528,251	0	0	0	0
72 潟 上 市	78,661	1,756,218,142	1,137	13,604,273	0	0	0	0
73 大 仙 市	214,844	4,347,843,996	3,345	32,155,252	0	0	0	0
74 北 秋 田 市	73,013	1,758,474,355	853	19,932,934	0	0	0	0
75 湯 沢 市	100,414	2,231,317,125	1,047	10,729,438	0	0	0	0
76 男 鹿 市	85,696	2,233,113,584	930	10,269,052	0	0	0	0
77 に か ほ 市	76,991	1,500,399,247	531	5,908,170	0	0	0	0
78 横 手 市	234,702	4,787,355,281	2,865	28,971,055	0	0	0	0
79 能 代 市	134,061	3,048,280,870	2,437	25,665,365	0	0	0	0
80 仙 北 市	66,619	1,542,273,747	769	7,764,711	0	0	0	0
91 美 郷 町	50,663	1,090,458,057	611	5,999,504	0	0	0	0
92 三 種 町	41,056	1,018,794,011	792	8,376,283	0	0	0	0
93 八 峰 町	20,378	430,789,114	437	3,499,954	0	0	0	0
301 医師国保	4,550	87,234,778	25	243,109	0	0	0	0
302 歯科医師国保	2,794	65,364,000	38	225,185	0	0	0	0
市 計	2,212,570	49,713,068,496	26,467	296,181,916	0	0	0	0
町 村 計	241,505	5,752,489,408	3,731	38,153,135	0	0	0	0
市 町 村 計	2,454,075	55,465,557,904	30,198	334,335,051	0	0	0	0
組 合 計	7,344	152,598,778	63	468,294	0	0	0	0
県 計	2,461,419	55,618,156,682	30,261	334,803,345	0	0	0	0

(単位:件, 円)

区 分	療 養 諸 費		療 養 諸 費 負 担 区 分			1人当たり 療養諸費 費用額
	件 数	費 用 額	保険者負担分	一 部 負 担 金	他 法 負 担 分	
1 秋 田 市	735,339	16,487,731,240	12,461,077,947	3,755,497,698	271,155,595	522,144
4 大 館 市	157,344	3,867,088,260	2,917,333,845	888,815,997	60,938,418	464,794
9 鹿 角 市	73,780	1,729,602,989	1,303,578,505	397,799,220	28,225,264	495,446
10 小 坂 町	14,823	346,576,500	260,724,937	79,444,225	6,407,338	532,376
17 上小阿仁村	7,030	165,609,707	123,697,491	38,407,016	3,505,200	485,659
23 藤 里 町	10,665	256,956,357	192,365,329	60,920,920	3,670,108	553,785
25 五 城 目 町	25,934	616,585,403	463,668,606	145,277,216	7,639,581	511,689
27 八 郎 潟 町	16,482	372,634,171	282,585,026	84,568,178	5,480,967	478,349
31 井 川 町	11,679	280,379,582	209,634,240	63,086,438	7,658,904	491,894
32 大 潟 村	8,862	223,663,761	167,026,358	52,438,409	4,198,994	631,819
67 羽 後 町	30,193	826,153,987	616,458,416	195,146,472	14,549,099	471,549
68 東 成 瀬 村	5,656	144,166,152	107,926,605	33,462,488	2,777,059	511,227
71 由利本荘市	194,007	4,564,551,326	3,426,669,079	1,050,843,943	87,038,304	490,601
72 潟 上 市	79,810	1,769,822,415	1,338,555,510	404,667,894	26,599,011	485,815
73 大 仙 市	218,186	4,379,999,248	3,295,249,303	1,026,715,729	58,034,216	478,061
74 北 秋 田 市	73,906	1,778,407,289	1,339,810,022	413,843,214	24,754,053	450,458
75 湯 沢 市	101,465	2,242,046,563	1,689,358,319	527,504,915	25,183,329	423,587
76 男 鹿 市	86,628	2,243,382,636	1,696,696,028	506,171,647	40,514,961	558,750
77 に か ほ 市	77,523	1,506,307,417	1,135,396,762	355,595,072	15,315,583	461,916
78 横 手 市	237,746	4,816,326,336	3,627,128,598	1,125,928,207	63,269,531	448,991
79 能 代 市	136,507	3,073,946,235	2,316,059,033	722,504,182	35,383,020	491,910
80 仙 北 市	67,425	1,550,038,458	1,171,535,110	349,893,603	28,609,745	484,993
91 美 郷 町	51,277	1,096,457,561	820,049,124	260,428,632	15,979,805	483,874
92 三 種 町	41,851	1,027,170,294	771,686,885	243,586,473	11,896,936	497,901
93 八 峰 町	20,815	434,289,068	328,623,582	98,963,774	6,701,712	453,803
301 医師国保	4,575	87,477,887	62,124,706	22,196,351	3,156,830	282,187
302 歯科医師国保	2,832	65,589,185	46,956,677	17,612,812	1,019,696	392,750
市 計	2,239,666	50,009,250,412	37,718,448,061	11,525,781,321	765,021,030	489,394
町 村 計	245,267	5,790,642,543	4,344,446,599	1,355,730,241	90,465,703	495,604
市 町 村 計	2,484,933	55,799,892,955	42,062,894,660	12,881,511,562	855,486,733	490,032
組 合 計	7,407	153,067,072	109,081,383	39,809,163	4,176,526	320,895
県 計	2,492,340	55,952,960,027	42,171,976,043	12,921,320,725	859,663,259	489,326

第11表 保険者別医療給付状況(再掲) 一般被保険者分 (70歳以上一般) その3-1

区 分	入 院			入 院 外			歯 科		
	件 数	日 数	費 用 額	件 数	日 数	費 用 額	件 数	日 数	費 用 額
1 秋 田 市	5,877	91,392	3,637,891,700	224,488	317,902	3,217,802,350	40,006	71,676	623,639,540
4 大 館 市	1,422	20,709	800,796,255	45,593	64,723	737,452,008	8,208	15,165	128,132,938
9 鹿 角 市	566	7,610	350,469,640	21,379	29,256	309,783,960	3,783	6,968	52,879,610
10 小 坂 町	122	1,520	78,362,670	4,441	6,000	60,919,060	533	1,103	8,690,230
17 上小阿仁村	72	1,333	35,085,270	1,819	2,364	24,781,550	255	467	4,365,620
23 藤 里 町	110	1,642	52,746,520	3,017	3,978	34,183,840	183	402	2,809,570
25 五 城 目 町	208	4,029	135,230,000	7,109	9,324	95,122,330	1,639	2,710	23,977,810
27 八 郎 潟 町	155	2,552	84,246,920	4,323	5,763	59,528,808	788	1,380	11,718,490
31 井 川 町	72	1,108	37,626,920	3,339	4,320	58,744,820	519	961	8,537,120
32 大 潟 村	45	479	25,440,810	1,819	2,304	55,172,110	395	680	5,270,280
67 羽 後 町	290	4,512	166,173,850	7,203	9,923	119,569,870	1,443	2,525	21,316,470
68 東 成 瀬 村	46	568	31,312,520	1,380	1,716	17,187,770	207	394	2,941,980
71 由利本荘市	1,585	22,869	913,915,480	52,318	74,401	789,389,888	9,605	16,320	132,552,550
72 潟 上 市	682	10,911	399,216,981	23,583	32,282	321,418,155	3,478	6,821	60,001,090
73 大 仙 市	1,517	23,490	901,035,671	59,205	78,235	756,790,800	8,092	15,782	130,923,800
74 北 秋 田 市	638	9,079	375,430,780	21,224	28,812	330,487,320	3,020	5,668	42,814,900
75 湯 沢 市	846	13,908	475,920,370	27,470	36,972	335,464,610	4,169	8,182	73,408,070
76 男 鹿 市	966	15,892	547,093,710	24,550	34,735	388,318,689	4,096	8,477	69,220,660
77 に か ほ 市	529	8,630	290,423,170	21,538	30,343	281,875,830	3,102	5,559	46,973,650
78 横 手 市	1,646	24,354	1,026,951,552	64,097	84,039	797,942,134	10,694	20,014	160,755,020
79 能 代 市	1,113	15,982	607,326,440	42,216	58,500	596,112,130	6,075	12,786	111,354,580
80 仙 北 市	665	9,489	384,468,020	19,061	26,517	256,589,940	3,431	6,110	51,373,740
91 美 郷 町	330	4,087	182,905,600	14,094	18,691	202,521,040	1,920	3,529	30,302,590
92 三 種 町	431	7,261	238,120,940	13,411	17,729	193,515,020	1,451	3,123	27,982,650
93 八 峰 町	158	2,595	69,885,520	6,646	9,130	97,660,170	886	1,913	18,909,220
301 医師国保	2	11	1,457,480	392	460	4,842,090	73	119	942,820
302 歯科医師国保	8	58	3,349,980	415	522	4,993,530	7	10	74,830
市 計	18,052	274,315	10,710,939,769	646,722	896,717	9,119,427,814	107,759	199,528	1,684,030,148
町 村 計	2,039	31,686	1,137,137,540	68,601	91,242	1,018,906,388	10,219	19,187	166,822,030
市 町 村 計	20,091	306,001	11,848,077,309	715,323	987,959	10,138,334,202	117,978	218,715	1,850,852,178
組 合 計	10	69	4,807,460	807	982	9,835,620	80	129	1,017,650
県 計	20,101	306,070	11,852,884,769	716,130	988,941	10,148,169,822	118,058	218,844	1,851,869,828

(単位:件, 日, 枚, 回, 円)

区 分	調 剤			食 事 療 養 費			訪 問 看 護 療 養 費		
	件 数	枚 数	費 用 額	件 数	回 数	費 用 額	件 数	日 数	費 用 額
1 秋 田 市	159,752	182,491	2,017,271,140	5,552	237,956	159,978,680	314	1,942	21,156,170
4 大 館 市	35,280	40,508	511,217,396	1,363	55,422	37,943,050	94	925	9,665,330
9 鹿 角 市	17,256	19,871	247,802,840	555	18,726	12,873,439	4	12	206,560
10 小 坂 町	3,623	4,339	45,144,420	119	3,942	2,672,240	3	13	210,270
17 上小阿仁村	1,571	1,802	21,172,760	71	3,787	2,535,837	4	43	427,510
23 藤 里 町	2,397	2,841	43,613,910	104	4,428	3,015,642	0	0	0
25 五 城 目 町	5,588	6,493	72,496,190	203	10,092	6,936,362	13	46	591,720
27 八 郎 潟 町	3,363	3,833	63,292,800	143	6,609	4,371,526	17	85	912,130
31 井 川 町	2,225	2,547	30,865,850	71	3,089	2,041,918	0	0	0
32 大 潟 村	1,354	1,524	25,152,710	41	1,241	836,220	0	0	0
67 羽 後 町	5,657	6,581	99,778,360	270	11,031	7,391,526	2	2	46,380
68 東 成 瀬 村	1,052	1,201	20,628,490	43	1,380	926,602	0	0	0
71 由利本荘市	42,484	50,171	600,271,640	1,482	59,154	39,509,605	104	678	7,753,720
72 潟 上 市	17,832	20,496	241,022,800	637	28,111	18,580,478	23	77	893,880
73 大 仙 市	47,888	53,989	571,933,850	1,426	61,265	41,905,690	51	324	3,392,240
74 北 秋 田 市	17,316	20,120	231,677,940	596	24,032	16,530,157	31	176	1,926,400
75 湯 沢 市	21,050	23,933	290,747,350	793	35,555	23,904,918	17	57	689,790
76 男 鹿 市	19,325	22,488	303,697,790	926	42,283	28,191,224	22	61	621,190
77 に か ほ 市	16,844	19,933	216,711,970	509	22,965	15,295,418	49	181	2,047,430
78 横 手 市	51,465	58,829	656,938,892	1,561	61,725	41,374,048	27	283	2,547,750
79 能 代 市	28,764	33,239	373,498,500	1,067	42,908	29,085,896	26	410	5,411,350
80 仙 北 市	14,991	17,805	202,192,370	596	22,076	14,854,344	0	0	0
91 美 郷 町	10,538	11,923	127,359,670	297	10,286	6,865,576	7	128	1,189,880
92 三 種 町	6,844	7,865	88,944,760	415	19,710	13,282,127	0	0	0
93 八 峰 町	4,526	5,244	62,667,070	150	7,083	4,852,252	7	93	1,222,330
301 医 師 国 保	271	295	3,202,780	2	20	13,630	0	0	0
302 歯 科 医 師 国 保	306	347	3,524,220	8	125	81,000	0	0	0
市 計	490,247	563,873	6,464,984,478	17,063	712,178	480,026,947	762	5,126	56,311,810
町 村 計	48,738	56,193	701,116,990	1,927	82,678	55,727,828	53	410	4,600,220
市 町 村 計	538,985	620,066	7,166,101,468	18,990	794,856	535,754,775	815	5,536	60,912,030
組 合 計	577	642	6,727,000	10	145	94,630	0	0	0
県 計	539,562	620,708	7,172,828,468	19,000	795,001	535,849,405	815	5,536	60,912,030

第11表 保険者別医療給付状況(再掲) 一般被保険者分 (70歳以上一般) その3-2

区 分	計		療 養 費		海 外 療 養 費		移 送 費	
	件 数	費 用 額	件 数	費 用 額	件 数	費 用 額	件 数	費 用 額
1 秋 田 市	430,437	9,677,739,580	4,785	56,722,347	0	0	0	0
4 大 館 市	90,597	2,225,206,977	1,050	11,463,745	0	0	0	0
9 鹿 角 市	42,988	974,016,049	588	6,311,785	0	0	0	0
10 小 坂 町	8,722	195,998,890	53	562,425	0	0	0	0
17 上小阿仁村	3,721	88,368,547	40	323,608	0	0	0	0
23 藤 里 町	5,707	136,369,482	100	904,143	0	0	0	0
25 五 城 目 町	14,557	334,354,412	431	4,548,519	0	0	0	0
27 八 郎 潟 町	8,646	224,070,674	113	1,010,390	0	0	0	0
31 井 川 町	6,155	137,816,628	97	979,601	0	0	0	0
32 大 潟 村	3,613	111,872,130	55	599,676	0	0	0	0
67 羽 後 町	14,595	414,276,456	129	1,424,324	0	0	0	0
68 東 成 瀬 村	2,685	72,997,362	13	101,578	0	0	0	0
71 由利本荘市	106,096	2,483,392,883	883	8,589,719	0	0	0	0
72 潟 上 市	45,598	1,041,133,384	612	7,483,588	0	0	0	0
73 大 仙 市	116,753	2,405,982,051	1,735	17,241,627	0	0	0	0
74 北 秋 田 市	42,229	998,867,497	453	6,581,313	0	0	0	0
75 湯 沢 市	53,552	1,200,135,108	502	4,878,271	0	0	0	0
76 男 鹿 市	48,959	1,337,143,263	506	5,835,330	0	0	0	0
77 に か ほ 市	42,062	853,327,468	258	3,207,281	0	0	0	0
78 横 手 市	127,929	2,686,509,396	1,526	15,769,490	0	0	0	0
79 能 代 市	78,194	1,722,788,896	1,218	13,332,968	0	0	0	0
80 仙 北 市	38,148	909,478,414	375	3,756,551	0	0	0	0
91 美 郷 町	26,889	551,144,356	323	3,187,243	0	0	0	0
92 三 種 町	22,137	561,845,497	418	4,849,579	0	0	0	0
93 八 峰 町	12,223	255,196,562	243	2,099,108	0	0	0	0
301 医師国保	738	10,458,800	7	64,148	0	0	0	0
302 歯科医師国保	736	12,023,560	1	26,977	0	0	0	0
市 計	1,263,542	28,515,720,966	14,491	161,174,015	0	0	0	0
町 村 計	129,650	3,084,310,996	2,015	20,590,194	0	0	0	0
市 町 村 計	1,393,192	31,600,031,962	16,506	181,764,209	0	0	0	0
組 合 計	1,474	22,482,360	8	91,125	0	0	0	0
県 計	1,394,666	31,622,514,322	16,514	181,855,334	0	0	0	0



(単位:件, 円)

区 分	療 養 諸 費		療 養 諸 費 負 担 区 分			1人当たり 療養諸費 費用額
	件 数	費 用 額	保険者負担分	一 部 負 担 金	他 法 負 担 分	
1 秋 田 市	435,238	9,734,461,927	7,751,304,162	1,872,290,614	110,867,151	556,987
4 大 館 市	91,767	2,236,670,722	1,780,382,202	431,044,890	25,243,630	503,755
9 鹿 角 市	43,576	980,327,834	780,738,742	188,490,975	11,098,117	515,149
10 小 坂 町	8,775	196,561,315	156,302,051	38,115,235	2,144,029	528,391
17 上小阿仁村	3,761	88,692,155	70,037,766	17,257,813	1,396,576	534,290
23 藤 里 町	5,807	137,273,625	109,133,690	26,850,840	1,289,095	581,668
25 五 城 目 町	14,988	338,902,931	269,776,671	66,789,731	2,336,529	527,065
27 八 郎 潟 町	8,759	225,081,064	179,686,555	43,889,012	1,505,497	584,626
31 井 川 町	6,252	138,796,229	110,818,729	25,987,398	1,990,102	481,931
32 大 潟 村	3,668	112,471,806	89,620,816	21,282,570	1,568,420	797,672
67 羽 後 町	14,724	415,700,780	330,713,441	79,809,671	5,177,668	517,685
68 東 成 瀬 村	2,698	73,098,940	58,298,681	13,626,958	1,173,301	558,007
71 由利本荘市	107,125	2,491,982,602	1,982,738,510	480,802,151	28,441,941	527,962
72 潟 上 市	46,220	1,048,616,972	835,003,340	201,771,767	11,841,865	538,581
73 大 仙 市	118,485	2,423,223,678	1,929,404,659	468,344,980	25,474,039	526,330
74 北 秋 田 市	42,707	1,005,448,810	800,243,418	195,381,646	9,823,746	470,716
75 湯 沢 市	54,057	1,205,013,379	960,074,911	235,939,181	8,999,287	470,341
76 男 鹿 市	49,467	1,342,978,593	1,068,949,676	260,970,515	13,058,402	620,887
77 に か ほ 市	42,320	856,534,749	682,029,689	166,807,192	7,697,868	530,034
78 横 手 市	129,605	2,702,278,886	2,152,788,422	524,699,403	24,791,061	507,184
79 能 代 市	79,417	1,736,121,864	1,383,147,160	339,121,784	13,852,920	517,011
80 仙 北 市	38,555	913,234,965	727,211,640	174,059,646	11,963,679	535,308
91 美 郷 町	27,213	554,331,599	441,671,461	107,640,536	5,019,602	499,398
92 三 種 町	22,557	566,695,076	450,655,767	110,978,821	5,060,488	548,592
93 八 峰 町	12,466	257,295,670	205,160,800	49,453,864	2,681,006	476,473
301 医師国保	745	10,522,948	8,411,883	1,916,729	194,336	328,842
302 歯科医師国保	737	12,050,537	9,627,923	2,255,110	167,504	334,737
市 計	1,278,539	28,676,894,981	22,834,016,531	5,539,724,744	303,153,706	531,447
町 村 計	131,668	3,104,901,190	2,471,876,428	601,682,449	31,342,313	530,934
市 町 村 計	1,410,207	31,781,796,171	25,305,892,959	6,141,407,193	334,496,019	531,397
組 合 計	1,482	22,573,485	18,039,806	4,171,839	361,840	331,963
県 計	1,411,689	31,804,369,656	25,323,932,765	6,145,579,032	334,857,859	531,171

第11表 保険者別医療給付状況(再掲) 一般被保険者分 (70歳以上現役並み所得者) その4-1

区 分	入 院			入 院 外			歯 科		
	件 数	日 数	費 用 額	件 数	日 数	費 用 額	件 数	日 数	費 用 額
1 秋 田 市	196	2,580	136,911,060	8,003	10,374	121,859,860	1,728	2,967	25,041,050
4 大 館 市	53	619	30,929,540	1,421	2,067	23,430,320	257	494	4,092,040
9 鹿 角 市	19	192	10,809,070	827	1,106	10,885,170	143	249	2,087,150
10 小 坂 町	3	51	2,672,780	146	184	1,568,370	12	27	238,610
17 上小阿仁村	2	6	684,620	70	107	1,146,500	10	12	121,480
23 藤 里 町	1	2	186,390	39	49	425,470	4	9	51,650
25 五 城 目 町	1	3	238,190	132	147	1,105,590	22	46	357,220
27 八 郎 潟 町	1	2	319,980	179	221	2,266,050	27	48	320,300
31 井 川 町	2	16	1,585,270	124	168	8,164,010	10	14	130,580
32 大 潟 村	19	203	13,181,050	1,024	1,259	11,051,380	279	497	4,407,000
67 羽 後 町	2	13	858,700	157	189	1,933,030	47	77	601,280
68 東 成 瀬 村	0	0	0	24	28	226,940	0	0	0
71 由利本荘市	50	729	25,676,860	1,971	2,595	26,543,930	427	710	5,946,810
72 潟 上 市	18	282	13,487,480	686	860	7,475,010	109	178	1,772,690
73 大 仙 市	53	737	35,724,530	2,159	2,856	50,803,350	379	661	5,629,240
74 北 秋 田 市	26	302	18,423,200	521	700	7,757,920	70	120	690,900
75 湯 沢 市	6	45	2,042,310	654	817	5,941,050	94	192	1,431,630
76 男 鹿 市	23	140	7,350,540	1,086	1,478	13,122,920	183	371	3,493,310
77 に か ほ 市	36	497	18,875,190	1,478	2,170	29,067,180	303	515	3,932,640
78 横 手 市	25	218	13,409,028	2,302	2,887	25,544,450	428	771	5,776,810
79 能 代 市	37	508	28,001,110	1,664	2,259	26,242,160	234	473	3,852,620
80 仙 北 市	12	173	10,442,120	452	588	5,076,090	90	162	1,164,580
91 美 郷 町	10	170	4,948,626	534	736	5,722,957	126	235	2,080,460
92 三 種 町	30	354	25,521,340	898	1,205	14,545,500	95	230	1,944,790
93 八 峰 町	0	0	0	122	136	1,336,810	18	43	401,930
301 医師国保	24	293	6,354,994	644	810	8,627,108	245	372	3,178,770
302 歯科医師国保	5	53	4,509,230	289	386	4,257,200	8	25	415,790
市 計	554	7,022	352,082,038	23,224	30,757	353,749,410	4,445	7,863	64,911,470
町 村 計	71	820	50,196,946	3,449	4,429	49,492,607	650	1,238	10,655,300
市 町 村 計	625	7,842	402,278,984	26,673	35,186	403,242,017	5,095	9,101	75,566,770
組 合 計	29	346	10,864,224	933	1,196	12,884,308	253	397	3,594,560
県 計	654	8,188	413,143,208	27,606	36,382	416,126,325	5,348	9,498	79,161,330

(単位:件, 日, 枚, 回, 円)

区 分	調 剤			食 事 療 養 費			訪 問 看 護 療 養 費		
	件 数	枚 数	費 用 額	件 数	回 数	費 用 額	件 数	日 数	費 用 額
1 秋 田 市	5,688	6,379	71,287,870	187	6,263	4,104,505	2	10	123,280
4 大 館 市	1,045	1,187	15,360,440	46	1,672	1,114,077	1	14	149,040
9 鹿 角 市	661	747	7,356,520	16	358	245,702	0	0	0
10 小 坂 町	118	135	1,091,440	3	145	111,810	0	0	0
17 上小阿仁村	60	75	555,900	2	5	3,400	0	0	0
23 藤 里 町	31	36	452,190	1	3	2,020	0	0	0
25 五 城 目 町	84	89	1,187,580	1	6	3,840	0	0	0
27 八 郎 潟 町	134	149	1,155,460	0	0	0	0	0	0
31 井 川 町	57	62	585,130	1	35	24,604	0	0	0
32 大 潟 村	756	828	8,415,020	17	422	271,088	0	0	0
67 羽 後 町	97	101	2,686,560	2	30	19,800	0	0	0
68 東 成 瀬 村	4	5	81,450	0	0	0	0	0	0
71 由利本荘市	1,636	1,868	20,255,900	49	1,949	1,290,706	0	0	0
72 潟 上 市	537	594	9,771,150	14	464	317,778	2	38	421,980
73 大 仙 市	1,731	1,968	22,446,450	46	1,985	1,319,236	0	0	0
74 北 秋 田 市	396	472	5,860,150	25	791	563,120	0	0	0
75 湯 沢 市	478	532	5,283,800	5	117	83,820	0	0	0
76 男 鹿 市	796	923	9,324,280	23	326	222,690	0	0	0
77 に か ほ 市	1,179	1,439	12,705,070	36	1,342	865,453	0	0	0
78 横 手 市	1,735	1,993	19,089,120	25	534	365,054	0	0	0
79 能 代 市	1,146	1,333	13,528,990	37	1,350	906,216	1	6	76,740
80 仙 北 市	383	421	4,950,250	12	467	306,104	0	0	0
91 美 郷 町	406	448	4,526,432	11	490	314,072	0	0	0
92 三 種 町	419	476	5,673,100	28	905	618,512	2	7	84,530
93 八 峰 町	91	96	1,158,450	0	0	0	0	0	0
301 医 師 国 保	435	480	7,210,120	16	416	-119,759	8	77	846,690
302 歯 科 医 師 国 保	187	209	1,989,060	3	76	50,146	0	0	0
市 計	17,411	19,856	217,219,990	521	17,618	11,704,461	6	68	771,040
町 村 計	2,257	2,500	27,568,712	66	2,041	1,369,146	2	7	84,530
市 町 村 計	19,668	22,356	244,788,702	587	19,659	13,073,607	8	75	855,570
組 合 計	622	689	9,199,180	19	492	-69,613	8	77	846,690
県 計	20,290	23,045	253,987,882	606	20,151	13,003,994	16	152	1,702,260

第11表 保険者別医療給付状況(再掲) 一般被保険者分 (70歳以上現役並み所得者) その4-2

区 分	計		療 養 費		海 外 療 養 費		移 送 費	
	件 数	費 用 額	件 数	費 用 額	件 数	費 用 額	件 数	費 用 額
1 秋 田 市	15,617	359,327,625	159	1,777,770	0	0	0	0
4 大 館 市	2,777	75,075,457	36	299,315	0	0	0	0
9 鹿 角 市	1,650	31,383,612	33	485,255	0	0	0	0
10 小 坂 町	279	5,683,010	2	164,777	0	0	0	0
17 上小阿仁村	142	2,511,900	1	13,621	0	0	0	0
23 藤 里 町	75	1,117,720	0	0	0	0	0	0
25 五 城 目 町	239	2,892,420	0	0	0	0	0	0
27 八 郎 潟 町	341	4,061,790	21	518,186	0	0	0	0
31 井 川 町	193	10,489,594	10	120,660	0	0	0	0
32 大 潟 村	2,078	37,325,538	33	340,065	0	0	0	0
67 羽 後 町	303	6,099,370	3	15,150	0	0	0	0
68 東 成 瀬 村	28	308,390	0	0	0	0	0	0
71 由利本荘市	4,084	79,714,206	66	730,438	0	0	0	0
72 潟 上 市	1,352	33,246,088	23	165,201	0	0	0	0
73 大 仙 市	4,322	115,922,806	56	647,726	0	0	0	0
74 北 秋 田 市	1,013	33,295,290	9	179,810	0	0	0	0
75 湯 沢 市	1,232	14,782,610	16	166,092	0	0	0	0
76 男 鹿 市	2,088	33,513,740	47	618,403	0	0	0	0
77 に か ほ 市	2,996	65,445,533	33	478,149	0	0	0	0
78 横 手 市	4,490	64,184,462	47	305,427	0	0	0	0
79 能 代 市	3,082	72,607,836	66	548,116	0	0	0	0
80 仙 北 市	937	21,939,144	10	116,144	0	0	0	0
91 美 郷 町	1,076	17,592,547	16	155,016	0	0	0	0
92 三 種 町	1,444	48,387,772	35	359,917	0	0	0	0
93 八 峰 町	231	2,897,190	6	18,930	0	0	0	0
301 医 師 国 保	1,356	26,097,923	2	54,855	0	0	0	0
302 歯 科 医 師 国 保	489	11,221,426	11	37,270	0	0	0	0
市 計	45,640	1,000,438,409	601	6,517,846	0	0	0	0
町 村 計	6,429	139,367,241	127	1,706,322	0	0	0	0
市 町 村 計	52,069	1,139,805,650	728	8,224,168	0	0	0	0
組 合 計	1,845	37,319,349	13	92,125	0	0	0	0
県 計	53,914	1,177,124,999	741	8,316,293	0	0	0	0

(単位:件,円)

区 分	療 養 諸 費		療 養 諸 費 負 担 区 分			1人当たり 療養諸費 費用額
	件数	費用額	保険者負担分	一部負担金	他法負担分	
1 秋 田 市	15,776	361,105,395	251,374,320	104,301,771	5,429,304	570,467
4 大 館 市	2,813	75,374,772	52,390,025	20,214,012	2,770,735	571,021
9 鹿 角 市	1,683	31,868,867	22,226,612	9,595,083	47,172	430,660
10 小 坂 町	281	5,847,787	4,043,643	1,804,101	43	531,617
17 上小阿仁村	143	2,525,521	1,766,584	754,437	4,500	360,789
23 藤 里 町	75	1,117,720	781,627	330,243	5,850	279,430
25 五 城 目 町	239	2,892,420	2,023,083	869,337	0	222,494
27 八 郎 潟 町	362	4,579,976	3,205,974	1,267,748	106,254	352,306
31 井 川 町	203	10,610,254	7,424,618	3,181,586	4,050	1,061,025
32 大 潟 村	2,111	37,665,603	26,253,114	11,425,803	-13,314	482,892
67 羽 後 町	306	6,114,520	4,272,301	1,841,181	1,038	436,751
68 東 成 瀬 村	28	308,390	215,873	92,517	0	154,195
71 由利本荘市	4,150	80,444,644	55,808,398	23,398,134	1,238,112	434,836
72 潟 上 市	1,375	33,411,289	23,269,787	9,414,304	727,198	556,855
73 大 仙 市	4,378	116,570,532	81,173,836	34,839,419	557,277	669,946
74 北 秋 田 市	1,022	33,475,100	23,258,648	9,889,576	326,876	548,772
75 湯 沢 市	1,248	14,948,702	10,435,423	4,039,545	473,734	262,258
76 男 鹿 市	2,135	34,132,143	23,809,336	9,194,248	1,128,559	437,592
77 に か ほ 市	3,029	65,923,682	45,788,876	19,622,756	512,050	549,364
78 横 手 市	4,537	64,489,889	45,006,581	19,041,861	441,447	330,717
79 能 代 市	3,148	73,155,952	50,860,018	21,325,446	970,488	554,212
80 仙 北 市	947	22,055,288	15,315,712	6,602,738	136,838	512,914
91 美 郷 町	1,092	17,747,563	12,260,911	5,343,762	142,890	377,608
92 三 種 町	1,479	48,747,689	33,906,024	14,615,853	225,812	658,753
93 八 峰 町	237	2,916,120	2,041,284	867,420	7,416	265,102
301 医師国保	1,358	26,152,778	18,244,215	5,718,877	2,189,686	275,292
302 歯科医師国保	500	11,258,696	7,861,162	3,356,203	41,331	312,742
市 計	46,241	1,006,956,255	700,717,572	291,478,893	14,759,790	517,982
町 村 計	6,556	141,073,563	98,195,036	42,393,988	484,539	496,738
市 町 村 計	52,797	1,148,029,818	798,912,608	333,872,881	15,244,329	515,274
組 合 計	1,858	37,411,474	26,105,377	9,075,080	2,231,017	285,584
県 計	54,655	1,185,441,292	825,017,985	342,947,961	17,475,346	502,519

第11表 保険者別医療給付状況(再掲) 一般被保険者分 (未就学児) その5-1

区 分	入 院			入 院 外			歯 科		
	件 数	日 数	費 用 額	件 数	日 数	費 用 額	件 数	日 数	費 用 額
1 秋 田 市	138	1,152	78,728,280	5,689	8,189	50,021,380	1,180	1,659	11,998,970
4 大 館 市	21	86	4,491,140	944	1,372	10,965,870	135	174	1,323,840
9 鹿 角 市	6	47	2,959,360	424	531	2,737,820	81	123	813,300
10 小 坂 町	0	0	0	35	50	260,030	26	51	165,400
17 上小阿仁村	0	0	0	10	11	85,070	0	0	0
23 藤 里 町	0	0	0	86	136	642,160	21	41	198,550
25 五 城 目 町	5	65	4,381,380	165	223	1,173,250	19	31	225,640
27 八 郎 潟 町	0	0	0	68	89	439,550	13	18	154,990
31 井 川 町	0	0	0	58	77	457,070	9	19	94,500
32 大 潟 村	5	20	924,670	445	561	3,169,160	145	168	1,305,220
67 羽 後 町	8	75	6,627,480	253	349	3,214,790	114	160	1,088,900
68 東 成 瀬 村	0	0	0	8	8	31,460	2	2	14,020
71 由利本荘市	62	824	28,742,660	1,540	2,112	14,319,480	205	303	2,251,470
72 潟 上 市	6	29	1,485,440	767	981	5,539,780	148	223	1,658,690
73 大 仙 市	27	147	8,154,850	1,693	2,214	12,490,230	301	421	3,455,890
74 北 秋 田 市	18	398	15,115,550	393	568	2,870,350	54	76	375,890
75 湯 沢 市	17	136	8,510,560	792	1,132	8,635,410	199	248	2,170,510
76 男 鹿 市	14	108	6,721,810	369	505	2,926,840	214	269	1,535,560
77 に か ほ 市	10	47	2,069,560	471	665	4,379,780	52	94	676,550
78 横 手 市	53	325	15,534,130	1,872	2,699	18,938,780	265	349	2,297,840
79 能 代 市	7	56	2,303,490	1,064	1,510	7,991,303	165	236	1,681,480
80 仙 北 市	6	33	2,136,220	482	621	3,345,070	73	99	579,050
91 美 郷 町	7	96	17,214,080	316	417	3,053,840	71	131	823,370
92 三 種 町	6	40	1,768,940	308	415	2,089,400	63	87	708,070
93 八 峰 町	1	9	911,050	189	278	1,572,620	16	20	183,260
301 医師国保	4	32	2,935,490	191	240	1,505,760	80	107	657,720
302 歯科医師国保	8	37	1,803,920	410	644	3,020,440	18	21	163,400
市 計	385	3,388	176,953,050	16,500	23,099	145,162,093	3,072	4,274	30,819,040
町 村 計	32	305	31,827,600	1,941	2,614	16,188,400	499	728	4,961,920
市 町 村 計	417	3,693	208,780,650	18,441	25,713	161,350,493	3,571	5,002	35,780,960
組 合 計	12	69	4,739,410	601	884	4,526,200	98	128	821,120
県 計	429	3,762	213,520,060	19,042	26,597	165,876,693	3,669	5,130	36,602,080

(単位:件, 日, 枚, 回, 円)

区 分	調 剤			食 事 療 養 費			訪 問 看 護 療 養 費		
	件 数	枚 数	費 用 額	件 数	回 数	費 用 額	件 数	日 数	費 用 額
1 秋 田 市	4,364	6,153	26,981,150	98	2,295	1,492,398	0	0	0
4 大 館 市	791	1,076	4,627,500	10	99	62,346	12	159	1,729,530
9 鹿 角 市	350	417	1,490,140	4	37	24,530	0	0	0
10 小 坂 町	29	35	84,240	0	0	0	0	0	0
17 上小阿仁村	5	5	10,390	0	0	0	0	0	0
23 藤 里 町	72	108	380,120	0	0	0	0	0	0
25 五 城 目 町	144	184	924,500	4	178	114,020	0	0	0
27 八 郎 潟 町	67	73	290,370	0	0	0	0	0	0
31 井 川 町	43	52	176,570	0	0	0	0	0	0
32 大 潟 村	331	379	1,499,170	4	39	25,810	0	0	0
67 羽 後 町	183	232	1,002,300	6	143	92,020	0	0	0
68 東 成 瀬 村	6	6	34,460	0	0	0	0	0	0
71 由利本荘市	1,253	1,612	6,192,910	56	1,536	860,190	0	0	0
72 潟 上 市	620	767	3,212,570	5	64	42,310	0	0	0
73 大 仙 市	1,278	1,623	6,315,770	20	274	178,710	0	0	0
74 北 秋 田 市	355	486	1,668,580	16	1,144	586,430	0	0	0
75 湯 沢 市	438	566	2,557,660	14	139	90,606	0	0	0
76 男 鹿 市	314	410	1,503,370	11	220	141,800	0	0	0
77 に か ほ 市	354	466	1,931,200	7	98	61,592	0	0	0
78 横 手 市	1,402	1,809	6,994,390	42	553	365,070	0	0	0
79 能 代 市	810	1,078	4,049,640	6	67	43,108	0	0	0
80 仙 北 市	345	422	1,631,960	2	26	16,640	0	0	0
91 美 郷 町	199	252	916,270	6	169	108,610	0	0	0
92 三 種 町	266	354	1,253,730	6	57	36,830	0	0	0
93 八 峰 町	139	183	577,890	1	22	14,530	0	0	0
301 医 師 国 保	145	181	595,300	2	40	25,800	12	21	365,850
302 歯 科 医 師 国 保	316	410	1,452,190	6	32	20,276	0	0	0
市 計	12,674	16,885	69,156,840	291	6,552	3,965,730	12	159	1,729,530
町 村 計	1,484	1,863	7,150,010	27	608	391,820	0	0	0
市 町 村 計	14,158	18,748	76,306,850	318	7,160	4,357,550	12	159	1,729,530
組 合 計	461	591	2,047,490	8	72	46,076	12	21	365,850
県 計	14,619	19,339	78,354,340	326	7,232	4,403,626	24	180	2,095,380

第11表 保険者別医療給付状況(再掲) 一般被保険者分 (未就学児) その5-2

区 分	計		療 養 費		海 外 療 養 費		移 送 費	
	件 数	費 用 額	件 数	費 用 額	件 数	費 用 額	件 数	費 用 額
1 秋 田 市	11,371	169,222,178	29	1,360,292	0	0	0	0
4 大 館 市	1,903	23,200,226	4	134,440	0	0	0	0
9 鹿 角 市	861	8,025,150	2	13,780	0	0	0	0
10 小 坂 町	90	509,670	0	0	0	0	0	0
17 上小阿仁村	15	95,460	0	0	0	0	0	0
23 藤 里 町	179	1,220,830	0	0	0	0	0	0
25 五 城 目 町	333	6,818,790	3	47,170	0	0	0	0
27 八 郎 潟 町	148	884,910	0	0	0	0	0	0
31 井 川 町	110	728,140	0	0	0	0	0	0
32 大 潟 村	926	6,924,030	0	0	0	0	0	0
67 羽 後 町	558	12,025,490	5	515,080	0	0	0	0
68 東 成 瀬 村	16	79,940	0	0	0	0	0	0
71 由利本荘市	3,060	52,366,710	3	254,430	0	0	0	0
72 潟 上 市	1,541	11,938,790	1	3,260	0	0	0	0
73 大 仙 市	3,299	30,595,450	15	166,092	0	0	0	0
74 北 秋 田 市	820	20,616,800	7	37,280	0	0	0	0
75 湯 沢 市	1,446	21,964,746	3	68,452	0	0	0	0
76 男 鹿 市	911	12,829,380	2	60,860	0	0	0	0
77 に か ほ 市	887	9,118,682	1	27,500	0	0	0	0
78 横 手 市	3,592	44,130,210	5	185,777	0	0	0	0
79 能 代 市	2,046	16,069,021	2	15,600	0	0	0	0
80 仙 北 市	906	7,708,940	3	26,750	0	0	0	0
91 美 郷 町	593	22,116,170	1	40,260	0	0	0	0
92 三 種 町	643	5,856,970	2	11,600	0	0	0	0
93 八 峰 町	345	3,259,350	0	0	0	0	0	0
301 医師国保	432	6,085,920	0	0	0	0	0	0
302 歯科医師国保	752	6,460,226	1	5,990	0	0	0	0
市 計	32,643	427,786,283	77	2,354,513	0	0	0	0
町 村 計	3,956	60,519,750	11	614,110	0	0	0	0
市 町 村 計	36,599	488,306,033	88	2,968,623	0	0	0	0
組 合 計	1,184	12,546,146	1	5,990	0	0	0	0
県 計	37,783	500,852,179	89	2,974,613	0	0	0	0



(単位:件,円)

区 分	療 養 諸 費		療 養 諸 費 負 担 区 分			1人当たり 療養諸費 費用額
	件 数	費 用 額	保険者負担分	一 部 負 担 金	他 法 負 担 分	
1 秋 田 市	11,400	170,582,470	135,984,138	14,046,082	20,552,250	206,767
4 大 館 市	1,907	23,334,666	18,634,681	1,147,454	3,552,531	162,046
9 鹿 角 市	863	8,038,930	6,419,030	553,005	1,066,895	111,652
10 小 坂 町	90	509,670	407,736	2,520	99,414	56,630
17 上小阿仁村	15	95,460	76,368	0	19,092	95,460
23 藤 里 町	179	1,220,830	976,664	0	244,166	152,604
25 五 城 目 町	336	6,865,960	5,433,692	621,164	811,104	312,089
27 八 郎 潟 町	148	884,910	707,928	0	176,982	110,614
31 井 川 町	110	728,140	582,512	0	145,628	80,904
32 大 潟 村	926	6,924,030	5,526,446	105,666	1,291,918	89,922
67 羽 後 町	563	12,540,570	9,985,950	1,158,635	1,395,985	321,553
68 東 成 瀬 村	16	79,940	63,952	0	15,988	79,940
71 由利本荘市	3,063	52,621,140	41,562,390	2,792,580	8,266,170	259,217
72 潟 上 市	1,542	11,942,050	9,532,662	75,412	2,333,976	105,682
73 大 仙 市	3,314	30,761,542	24,520,100	801,766	5,439,676	126,072
74 北 秋 田 市	827	20,654,080	16,114,310	1,714,790	2,824,980	382,483
75 湯 沢 市	1,449	22,033,198	17,580,739	1,490,930	2,961,529	200,302
76 男 鹿 市	913	12,890,240	10,239,352	593,176	2,057,712	218,479
77 に か ほ 市	888	9,146,182	7,284,184	95,272	1,766,726	147,519
78 横 手 市	3,598	44,315,987	35,275,923	1,353,647	7,686,417	175,162
79 能 代 市	2,048	16,084,621	12,844,436	781,872	2,458,313	119,145
80 仙 北 市	909	7,735,690	6,179,920	439,045	1,116,725	97,920
91 美 郷 町	594	22,156,430	17,669,126	2,835,471	1,651,833	443,129
92 三 種 町	645	5,868,570	4,676,002	141,242	1,051,326	136,478
93 八 峰 町	345	3,259,350	2,605,766	189,800	463,784	135,806
301 医師国保	432	6,085,920	4,855,496	596,197	634,227	164,484
302 歯科医師国保	753	6,466,216	5,162,308	240,944	1,062,964	107,770
市 計	32,721	430,140,796	342,171,865	25,885,031	62,083,900	182,805
町 村 計	3,967	61,133,860	48,712,142	5,054,498	7,367,220	210,082
市 町 村 計	36,688	491,274,656	390,884,007	30,939,529	69,451,120	185,807
組 合 計	1,185	12,552,136	10,017,804	837,141	1,697,191	129,403
県 計	37,873	503,826,792	400,901,811	31,776,670	71,148,311	183,811

第12表 保険者別高額療養費の状況(再掲) 一般被保険者分 (総数) その1

区 分	長期高額 特定疾病 該当者	件 数							
		世 帯 合 算 分		多数該当分	長期疾病分	入 院 分	そ の 他	他法併用分	合 計
		多数該当	そ の 他						
1 秋 田 市	215	1,765	17,075	8,266	3,602	8,604	8,639	1,780	49,731
4 大 館 市	46	1,864	5,978	1,454	621	928	125	661	11,631
9 鹿 角 市	30	1,032	8,907	667	441	722	665	412	12,846
10 小 坂 町	0	0	8	0	0	298	635	236	1,177
17 上小阿仁村	4	0	201	65	67	82	67	46	528
23 藤 里 町	3	108	255	110	40	133	67	45	758
25 五 城 目 町	3	203	879	318	50	285	288	156	2,179
27 八 郎 潟 町	2	0	5	37	29	327	642	0	1,040
31 井 川 町	0	52	34	130	11	169	438	85	919
32 大 潟 村	3	6	15	50	52	0	408	0	531
67 羽 後 町	7	63	1,025	340	195	527	373	166	2,689
68 東 成 瀬 村	0	0	148	0	0	87	40	73	348
71 由利本荘市	48	494	4,297	1,462	602	1,977	1,334	4,310	14,476
72 潟 上 市	18	41	140	1,079	322	1,293	3,340	73	6,288
73 大 仙 市	48	787	5,140	1,955	753	2,116	2,635	0	13,386
74 北 秋 田 市	12	405	2,397	738	138	912	958	19	5,567
75 湯 沢 市	25	548	2,502	1,280	392	1,616	1,491	155	7,984
76 男 鹿 市	34	862	2,913	835	512	1,007	891	780	7,800
77 に か ほ 市	12	172	1,485	570	151	972	731	120	4,201
78 横 手 市	52	2,479	21,635	1,593	901	2,615	1,953	354	31,530
79 能 代 市	29	700	4,843	1,233	453	1,714	1,401	485	10,829
80 仙 北 市	20	114	853	720	290	682	2,424	0	5,083
91 美 郷 町	14	228	1,361	397	263	590	385	155	3,379
92 三 種 町	9	236	1,374	566	132	710	415	87	3,520
93 八 峰 町	2	89	763	167	37	255	200	101	1,612
301 医 師 国 保	1	30	84	14	21	49	10	17	225
302 歯 科 医 師 国 保	0	30	39	41	0	73	8	23	214
市 計	589	11,263	78,165	21,852	9,178	25,158	26,587	9,149	181,352
町 村 計	47	985	6,068	2,180	876	3,463	3,958	1,150	18,680
市 町 村 計	636	12,248	84,233	24,032	10,054	28,621	30,545	10,299	200,032
組 合 計	1	60	123	55	21	122	18	40	439
県 計	637	12,308	84,356	24,087	10,075	28,743	30,563	10,339	200,471

(単位:件, 円)

区 分	高 額 療 養 費							
	世 帯 合 算 分		多数該当分	長期疾病分	入 院 分	そ の 他	他法併用分	合 計
	多数該当	そ の 他						
1 秋 田 市	33,248,401	168,620,240	779,937,518	330,217,507	1,155,150,640	213,100,956	161,690,012	2,841,965,274
4 大 館 市	107,076,796	174,752,827	117,082,916	56,697,519	123,476,943	2,032,101	57,058,775	638,177,877
9 鹿 角 市	6,423,541	26,165,564	64,120,759	44,375,294	109,878,519	24,312,941	45,973,585	321,250,203
10 小 坂 町	0	233,372	0	0	31,235,096	11,603,290	15,587,420	58,659,178
17 上小阿仁村	0	1,468,592	5,624,465	5,227,065	9,407,347	2,065,039	4,135,440	27,927,948
23 藤 里 町	3,415,733	1,735,874	15,171,932	4,155,085	12,955,613	3,122,672	7,535,108	48,092,017
25 五 城 目 町	5,062,018	6,117,827	33,726,019	5,420,888	41,225,384	4,291,594	27,709,597	123,553,327
27 八 郎 潟 町	0	164,120	882,143	2,736,208	40,615,155	12,853,132	0	57,250,758
31 井 川 町	3,734,204	967,280	12,298,354	1,241,668	17,532,705	4,524,111	6,461,776	46,760,098
32 大 潟 村	243,753	471,391	12,127,054	4,563,454	0	32,441,804	0	49,847,456
67 羽 後 町	1,309,672	7,920,591	31,566,592	16,632,585	65,839,441	13,829,024	16,486,902	153,584,807
68 東 成 瀬 村	0	1,674,259	0	0	14,184,933	2,426,317	5,820,074	24,105,583
71 由利本荘市	9,301,372	34,406,653	142,610,798	44,733,446	268,767,311	47,980,036	285,820,951	833,620,567
72 潟 上 市	975,033	1,765,480	81,205,254	28,793,220	143,516,827	46,684,871	461,755	303,402,440
73 大 仙 市	13,524,370	41,035,868	199,397,820	60,043,622	355,904,504	67,604,124	0	737,510,308
74 北 秋 田 市	11,038,198	22,765,587	87,792,224	10,545,791	115,239,570	55,725,615	92,499	303,199,484
75 湯 沢 市	13,156,677	21,724,208	107,367,923	33,926,794	226,814,212	29,429,053	10,619,144	443,038,011
76 男 鹿 市	18,223,724	21,241,208	76,608,437	47,283,818	118,390,380	36,757,442	71,052,928	389,557,937
77 に か ほ 市	5,445,315	10,690,005	49,675,952	16,012,352	125,781,467	27,569,625	0	235,174,716
78 横 手 市	25,598,326	45,522,767	160,451,380	75,481,900	390,696,437	87,738,249	14,202,943	799,692,002
79 能 代 市	18,208,371	35,262,561	119,304,016	40,073,930	227,811,309	28,949,925	43,590,787	513,200,899
80 仙 北 市	5,194,887	57,676,351	57,361,992	29,819,231	108,803,807	22,026,326	0	280,882,594
91 美 郷 町	4,579,134	11,128,236	47,396,944	21,888,761	76,259,434	10,923,555	27,941,335	200,117,399
92 三 種 町	8,473,729	12,006,489	58,829,107	10,973,161	94,869,524	11,002,668	6,293,999	202,448,677
93 八 峰 町	2,486,383	5,275,234	15,488,879	1,742,091	27,551,054	7,370,427	9,325,102	69,239,170
301 医 師 国 保	274,356	298,025	1,283,098	740,646	8,513,172	702,820	2,821,373	14,633,490
302 歯 科 医 師 国 保	1,181,773	900,486	5,249,654	0	11,830,619	326,178	1,656,258	21,144,968
市 計	267,415,011	661,629,319	2,042,916,989	818,004,424	3,470,231,926	689,911,264	690,563,379	8,640,672,312
町 村 計	29,304,626	49,163,265	233,111,489	74,580,966	431,675,686	116,453,633	127,296,753	1,061,586,418
市 町 村 計	296,719,637	710,792,584	2,276,028,478	892,585,390	3,901,907,612	806,364,897	817,860,132	9,702,258,730
組 合 計	1,456,129	1,198,511	6,532,752	740,646	20,343,791	1,028,998	4,477,631	35,778,458
県 計	298,175,766	711,991,095	2,282,561,230	893,326,036	3,922,251,403	807,393,895	822,337,763	9,738,037,188

第12表 保険者別高額療養費の状況(再掲) 一般被保険者分 (前期高齢者) その2

区 分	件 数							合 計
	世 帯 合 算 分		多数該当分	長期疾病分	入 院 分	そ の 他	他法併用分	
	多数該当	そ の 他						
1 秋 田 市	1,039	16,113	3,520	1,701	6,113	8,550	1,108	38,144
4 大 館 市	1,260	5,804	534	292	594	121	382	8,987
9 鹿 角 市	473	7,029	237	186	541	617	225	9,308
10 小 坂 町	0	8	0	0	222	562	181	973
17 上小阿仁村	0	201	30	23	63	66	22	405
23 藤 里 町	97	249	68	0	107	66	21	608
25 五 城 目 町	152	865	178	30	217	276	77	1,795
27 八 郎 潟 町	0	5	30	0	224	606	0	865
31 井 川 町	46	31	62	3	128	438	59	767
32 大 潟 村	6	10	21	31	0	313	0	381
67 羽 後 町	49	976	146	110	348	332	122	2,083
68 東 成 瀬 村	0	120	0	0	48	30	60	258
71 由利本荘市	361	4,209	608	294	1,452	1,239	2,968	11,131
72 潟 上 市	16	134	473	95	977	3,178	66	4,939
73 大 仙 市	556	5,057	882	169	1,518	2,272	0	10,454
74 北 秋 田 市	247	2,359	347	55	666	757	19	4,450
75 湯 沢 市	265	2,409	492	109	1,056	1,371	109	5,811
76 男 鹿 市	667	2,820	370	239	816	833	526	6,271
77 に か ほ 市	108	1,449	260	59	656	645	0	3,177
78 横 手 市	1,552	21,265	618	214	1,793	1,721	175	27,338
79 能 代 市	493	4,727	524	146	1,297	1,355	257	8,799
80 仙 北 市	111	840	225	130	316	2,424	0	4,046
91 美 郷 町	119	1,319	225	64	390	366	88	2,571
92 三 種 町	160	1,337	246	12	433	368	44	2,600
93 八 峰 町	60	750	48	25	180	189	39	1,291
301 医 師 国 保	15	57	12	0	14	7	7	112
302 歯 科 医 師 国 保	2	26	5	0	15	6	17	71
市 計	7,148	74,215	9,090	3,689	17,795	25,083	5,835	142,855
町 村 計	689	5,871	1,054	298	2,360	3,612	713	14,597
市 町 村 計	7,837	80,086	10,144	3,987	20,155	28,695	6,548	157,452
組 合 計	17	83	17	0	29	13	24	183
県 計	7,854	80,169	10,161	3,987	20,184	28,708	6,572	157,635

(単位:件, 円)

区 分	高 額 療 養 費							合 計
	世 帯 合 算 分		多数該当分	長期疾病分	入 院 分	そ の 他	他法併用分	
	多数該当	そ の 他						
1 秋 田 市	19,999,531	134,788,173	335,120,797	141,252,912	792,849,121	212,792,176	71,368,355	1,708,171,065
4 大 館 市	71,100,596	161,555,114	44,280,496	20,058,640	74,932,033	2,081,865	22,641,617	396,650,361
9 鹿 角 市	3,603,443	17,636,407	25,241,752	15,786,420	83,790,614	22,267,021	19,615,626	187,941,283
10 小 坂 町	0	233,372	0	0	21,787,535	8,250,494	8,524,573	38,795,974
17 上小阿仁村	0	1,468,592	2,996,381	1,723,056	7,861,856	1,785,466	697,178	16,532,529
23 藤 里 町	2,574,755	1,657,171	11,220,878	0	10,341,620	3,118,739	998,883	29,912,046
25 五 城 目 町	2,658,567	5,119,770	19,396,399	2,142,877	30,287,239	3,796,186	3,585,587	66,986,625
27 八 郎 潟 町	0	164,120	678,946	0	23,939,013	9,909,902	0	34,691,981
31 井 川 町	3,561,158	776,101	5,722,085	319,035	12,006,905	4,524,111	3,267,492	30,176,887
32 大 潟 村	243,753	407,229	1,604,408	1,614,960	0	18,855,787	0	22,726,137
67 羽 後 町	952,067	6,679,445	13,710,549	9,240,530	41,839,868	10,234,748	9,225,814	91,883,021
68 東 成 瀬 村	0	1,265,657	0	0	8,316,560	2,039,303	4,121,177	15,742,697
71 由利本荘市	6,467,882	32,202,932	59,648,019	21,132,141	189,776,239	40,470,573	128,011,499	477,709,285
72 潟 上 市	337,537	1,643,350	35,202,852	7,197,755	93,864,107	36,660,250	415,475	175,321,326
73 大 仙 市	7,357,584	38,385,172	97,009,396	12,053,751	229,756,587	54,559,740	0	439,122,230
74 北 秋 田 市	5,591,642	21,022,458	46,359,282	3,917,023	84,107,628	32,887,454	91,365	193,976,852
75 湯 沢 市	5,947,621	17,076,355	38,246,502	8,530,637	137,480,614	24,845,900	4,727,543	236,855,172
76 男 鹿 市	11,688,946	19,062,610	33,721,934	18,261,304	87,120,869	31,159,022	33,433,781	234,448,466
77 に か ほ 市	2,506,825	10,241,324	22,962,708	5,437,084	78,329,540	21,936,012	0	141,413,493
78 横 手 市	11,242,953	41,673,271	61,826,656	14,374,657	254,483,900	69,916,155	2,814,062	456,331,654
79 能 代 市	11,548,593	31,836,207	55,399,326	11,082,432	164,985,338	27,700,521	20,939,025	323,491,442
80 仙 北 市	5,109,023	57,563,484	16,733,769	11,738,205	48,977,378	22,026,326	0	162,148,185
91 美 郷 町	2,279,661	10,364,554	24,815,520	3,871,168	47,442,323	9,700,166	12,755,203	111,228,595
92 三 種 町	4,853,470	10,528,558	24,245,616	1,123,754	53,490,119	8,965,679	3,451,952	106,659,148
93 八 峰 町	2,033,178	5,055,795	4,202,606	659,618	17,719,122	6,567,084	3,246,205	39,483,608
301 医 師 国 保	72,453	94,742	1,239,358	0	301,870	471,052	894,539	3,074,014
302 歯 科 医 師 国 保	248,266	296,441	594,503	0	2,938,576	258,522	293,645	4,629,953
市 計	162,502,176	584,686,857	871,753,489	290,822,961	2,320,453,968	599,303,015	304,058,348	5,133,580,814
町 村 計	19,156,609	43,720,364	108,593,388	20,694,998	275,032,160	87,747,665	49,874,064	604,819,248
市 町 村 計	181,658,785	628,407,221	980,346,877	311,517,959	2,595,486,128	687,050,680	353,932,412	5,738,400,062
組 合 計	320,719	391,183	1,833,861	0	3,240,446	729,574	1,188,184	7,703,967
県 計	181,979,504	628,798,404	982,180,738	311,517,959	2,598,726,574	687,780,254	355,120,596	5,746,104,029

第12表 保険者別高額療養費の状況(再掲) 一般被保険者分 (70歳以上一般) その3

区 分	件 数							合 計
	世 帯 合 算 分		多数該当分	長期疾病分	入 院 分	そ の 他	他法併用分	
	多数該当	そ の 他						
1 秋 田 市	237	15,567	520	530	4,234	8,353	811	30,252
4 大 館 市	472	5,517	114	176	279	111	278	6,947
9 鹿 角 市	125	6,802	32	100	324	574	156	8,113
10 小 坂 町	0	8	0	0	138	465	116	727
17 上小阿仁村	0	189	5	1	31	64	15	305
23 藤 里 町	64	242	10	0	75	56	20	467
25 五 城 目 町	74	850	32	16	134	258	64	1,428
27 八 郎 潟 町	0	5	8	0	160	539	0	712
31 井 川 町	4	20	9	0	77	438	52	600
32 大 潟 村	1	8	9	0	0	255	0	273
67 羽 後 町	0	919	15	56	172	276	99	1,537
68 東 成 瀬 村	0	94	0	0	24	24	34	176
71 由利本荘市	213	4,068	43	155	938	1,159	2,305	8,881
72 潟 上 市	6	110	89	37	752	3,065	62	4,121
73 大 仙 市	292	4,915	131	105	1,116	1,923	0	8,482
74 北 秋 田 市	122	2,292	44	29	410	658	19	3,574
75 湯 沢 市	167	2,338	79	57	670	1,267	89	4,667
76 男 鹿 市	375	2,719	86	134	583	760	413	5,070
77 に か ほ 市	47	1,395	9	31	441	607	0	2,530
78 横 手 市	604	20,853	149	148	1,127	1,396	151	24,428
79 能 代 市	172	4,643	10	89	843	1,274	190	7,221
80 仙 北 市	108	822	0	57	0	2,424	0	3,411
91 美 郷 町	13	1,259	34	7	203	330	66	1,912
92 三 種 町	56	1,294	99	10	258	352	25	2,094
93 八 峰 町	10	740	1	25	123	184	9	1,092
301 医 師 国 保	0	40	0	0	1	6	3	50
302 歯 科 医 師 国 保	0	19	0	0	1	6	9	35
市 計	2,940	72,041	1,306	1,648	11,717	23,571	4,474	117,697
町 村 計	222	5,628	222	115	1,395	3,241	500	11,323
市 町 村 計	3,162	77,669	1,528	1,763	13,112	26,812	4,974	129,020
組 合 計	0	59	0	0	2	12	12	85
県 計	3,162	77,728	1,528	1,763	13,114	26,824	4,986	129,105

(単位:件, 円)

区 分	高 額 療 養 費							
	世 帯 合 算 分		多数該当分	長期疾病分	入 院 分	そ の 他	他法併用分	合 計
	多数該当	そ の 他						
1 秋 田 市	3,842,872	105,712,484	46,379,168	36,908,830	466,930,154	189,749,190	39,011,832	888,534,530
4 大 館 市	17,870,203	137,354,403	6,817,586	8,554,625	23,108,513	1,760,922	9,579,283	205,045,535
9 鹿 角 市	625,226	13,720,087	2,452,730	7,810,964	39,139,834	17,260,636	7,110,602	88,120,079
10 小 坂 町	0	233,372	0	0	10,417,878	4,631,334	2,781,458	18,064,042
17 上小阿仁村	0	1,238,675	401,612	7,382	3,059,692	1,870,102	508,412	7,085,875
23 藤 里 町	673,861	1,458,185	854,174	0	5,575,994	2,707,484	647,536	11,917,234
25 五 城 目 町	311,957	4,608,306	1,559,668	952,290	16,025,785	3,104,863	2,731,664	29,294,533
27 八 郎 潟 町	0	164,120	163,588	0	12,050,594	8,198,404	0	20,576,706
31 井 川 町	87,330	200,129	388,826	0	5,480,542	4,524,111	2,311,304	12,992,242
32 大 潟 村	16,020	121,110	287,411	0	0	11,566,315	0	11,990,856
67 羽 後 町	0	5,592,902	737,998	3,884,816	15,406,149	6,886,745	5,876,360	38,384,970
68 東 成 瀬 村	0	692,819	0	0	3,571,954	955,094	1,957,010	7,176,877
71 由利本荘市	2,785,971	28,591,310	1,399,028	8,980,008	91,913,231	33,761,978	60,949,106	228,380,632
72 潟 上 市	151,295	1,228,942	6,022,226	2,576,694	53,307,263	31,437,224	388,365	95,112,009
73 大 仙 市	1,961,438	34,000,956	10,337,774	6,422,430	117,315,636	43,010,768	0	213,049,002
74 北 秋 田 市	858,166	16,150,610	6,807,768	1,746,549	41,140,879	24,845,552	83,513	91,633,037
75 湯 沢 市	2,914,709	15,555,945	4,564,584	3,607,498	67,410,887	21,091,725	1,274,172	116,419,520
76 男 鹿 市	3,281,075	16,370,965	6,592,609	9,337,568	52,141,699	23,803,329	20,138,264	131,665,509
77 に か ほ 市	321,183	9,042,906	167,028	2,175,218	40,670,870	19,897,622	0	72,274,827
78 横 手 市	1,622,717	37,024,224	9,645,321	9,889,438	127,589,225	42,828,067	1,882,370	230,481,362
79 能 代 市	1,535,371	27,815,723	119,810	5,183,312	80,736,300	23,302,381	14,127,354	152,820,251
80 仙 北 市	4,938,437	56,295,233	0	3,723,644	0	22,026,326	0	86,983,640
91 美 郷 町	183,978	8,921,218	2,078,792	441,756	21,269,332	7,138,298	7,853,446	47,886,820
92 三 種 町	583,395	8,761,980	9,322,788	523,958	23,174,520	8,529,036	1,168,888	52,064,565
93 八 峰 町	86,314	4,669,852	51,500	659,618	8,679,726	6,216,818	386,496	20,750,324
301 医 師 国 保	0	31,098	0	0	145,450	122,690	137,062	436,300
302 歯 科 医 師 国 保	0	86,656	0	0	53,086	258,522	220,042	618,306
市 計	42,708,663	498,863,788	101,305,632	106,916,778	1,201,404,491	494,775,720	154,544,861	2,600,519,933
町 村 計	1,942,855	36,662,668	15,846,357	6,469,820	124,712,166	66,328,604	26,222,574	278,185,044
市 町 村 計	44,651,518	535,526,456	117,151,989	113,386,598	1,326,116,657	561,104,324	180,767,435	2,878,704,977
組 合 計	0	117,754	0	0	198,536	381,212	357,104	1,054,606
県 計	44,651,518	535,644,210	117,151,989	113,386,598	1,326,315,193	561,485,536	181,124,539	2,879,759,583

第12表 保険者別高額療養費の状況(再掲) 一般被保険者分 (70歳以上現役並み所得者) その4

区 分	件 数							合 計
	世 帯 合 算 分		多数該当分	長期疾病分	入 院 分	そ の 他	他法併用分	
	多数該当	そ の 他						
1 秋 田 市	55	104	67	15	85	20	9	355
4 大 館 市	24	24	0	2	4	0	5	59
9 鹿 角 市	48	44	7	0	6	0	0	105
10 小 坂 町	0	0	0	0	0	0	0	0
17 上小阿仁村	0	2	0	0	3	0	0	5
23 藤 里 町	0	0	0	0	0	0	0	0
25 五 城 目 町	0	3	0	0	0	0	0	3
27 八 郎 潟 町	0	0	0	0	0	0	0	0
31 井 川 町	11	0	7	0	1	0	0	19
32 大 潟 村	5	2	0	0	0	33	0	40
67 羽 後 町	0	0	0	0	0	0	0	0
68 東 成 瀬 村	0	0	0	0	0	0	0	0
71 由利本荘市	3	19	5	0	8	3	5	43
72 潟 上 市	2	4	11	0	9	2	0	28
73 大 仙 市	19	32	52	0	16	8	0	127
74 北 秋 田 市	16	13	1	0	10	3	0	43
75 湯 沢 市	12	6	5	4	52	65	10	154
76 男 鹿 市	5	5	0	0	0	1	0	11
77 に か ほ 市	0	0	24	15	16	0	0	55
78 横 手 市	0	80	0	1	10	11	0	102
79 能 代 市	9	16	2	0	23	1	0	51
80 仙 北 市	0	5	0	0	0	0	0	5
91 美 郷 町	7	15	1	0	5	0	0	28
92 三 種 町	17	20	9	0	17	0	0	63
93 八 峰 町	0	1	0	0	0	0	0	1
301 医 師 国 保	0	14	0	0	6	0	4	24
302 歯 科 医 師 国 保	0	4	0	0	5	0	0	9
市 計	193	352	174	37	239	114	29	1,138
町 村 計	40	43	17	0	26	33	0	159
市 町 村 計	233	395	191	37	265	147	29	1,297
組 合 計	0	18	0	0	11	0	4	33
県 計	233	413	191	37	276	147	33	1,330



(単位:件, 円)

区 分	高 額 療 養 費							
	世 帯 合 算 分		多数該当分	長期疾病分	入 院 分	そ の 他	他法併用分	合 計
	多数該当	そ の 他						
1 秋 田 市	1,588,066	2,519,276	9,632,694	1,038,813	14,102,606	1,430,218	2,258,670	32,570,343
4 大 館 市	2,614,052	2,640,788	-43,197	96,220	642,430	0	495,723	6,446,016
9 鹿 角 市	142,751	142,077	643,702	0	1,300,392	0	0	2,228,922
10 小 坂 町	0	0	0	0	0	0	0	0
17 上小阿仁村	0	16,328	0	0	403,981	0	0	420,309
23 藤 里 町	0	0	0	0	0	0	0	0
25 五 城 目 町	0	91,076	0	0	0	0	0	91,076
27 八 郎 潟 町	0	0	0	0	0	0	0	0
31 井 川 町	1,115,943	0	699,900	0	378,383	0	0	2,194,226
32 大 潟 村	227,733	286,119	0	0	0	3,539,743	0	4,053,595
67 羽 後 町	0	0	0	0	0	0	0	0
68 東 成 瀬 村	0	0	0	0	0	0	0	0
71 由利本荘市	115,399	964,838	63,650	0	1,365,066	508,196	252,952	3,270,101
72 潟 上 市	52,465	46,078	1,073,121	0	1,704,984	205,947	0	3,082,595
73 大 仙 市	445,325	419,125	11,028,687	0	4,049,191	5,739	0	15,948,067
74 北 秋 田 市	1,274,689	698,226	167,586	0	3,037,727	177,710	6,049	5,361,987
75 湯 沢 市	355,825	34,167	169,826	289,470	4,089,401	1,425,804	123,926	6,488,419
76 男 鹿 市	359,217	130,416	0	0	0	9,115	0	498,748
77 に か ほ 市	0	0	2,553,045	1,674,282	3,057,693	0	0	7,285,020
78 横 手 市	0	427,288	0	0	1,477,735	195,159	0	2,100,182
79 能 代 市	175,626	207,671	560,595	0	5,950,737	19,888	0	6,914,517
80 仙 北 市	0	1,093,749	0	0	0	0	0	1,093,749
91 美 郷 町	228,800	130,532	1,228	0	438,871	0	0	799,431
92 三 種 町	656,626	704,675	1,698,150	0	3,488,232	-240	0	6,547,443
93 八 峰 町	0	681	0	0	0	0	0	681
301 医 師 国 保	0	34,203	-388,490	0	-1,149,232	0	757,477	-746,042
302 歯 科 医 師 国 保	0	74,821	0	0	726,029	0	0	800,850
市 計	7,123,415	9,323,699	25,849,709	3,098,785	40,777,962	3,977,776	3,137,320	93,288,666
町 村 計	2,229,102	1,229,411	2,399,278	0	4,709,467	3,539,503	0	14,106,761
市 町 村 計	9,352,517	10,553,110	28,248,987	3,098,785	45,487,429	7,517,279	3,137,320	107,395,427
組 合 計	0	109,024	-388,490	0	-423,203	0	757,477	54,808
県 計	9,352,517	10,662,134	27,860,497	3,098,785	45,064,226	7,517,279	3,894,797	107,450,235

第12表 保険者別高額療養費の状況(再掲) 一般被保険者分 (未就学児) その5

区 分	件 数							合 計
	世 帯 合 算 分		多数該当分	長期疾病分	入 院 分	そ の 他	他法併用分	
	多数該当	そ の 他						
1 秋 田 市	7	6	3	0	43	2	22	83
4 大 館 市	0	1	0	0	4	0	15	20
9 鹿 角 市	0	1	0	0	3	0	0	4
10 小 坂 町	0	0	0	0	0	0	0	0
17 上小阿仁村	0	0	0	0	0	0	0	0
23 藤 里 町	0	0	0	0	0	0	0	0
25 五 城 目 町	0	0	0	0	0	0	2	2
27 八 郎 潟 町	0	0	0	0	0	0	0	0
31 井 川 町	0	0	0	0	0	0	0	0
32 大 潟 村	0	0	0	0	0	0	0	0
67 羽 後 町	0	1	0	0	0	2	0	3
68 東 成 瀬 村	0	0	0	0	0	0	0	0
71 由利本荘市	0	0	0	0	0	0	48	48
72 潟 上 市	0	0	0	0	2	0	0	2
73 大 仙 市	1	3	0	0	7	0	0	11
74 北 秋 田 市	0	0	0	0	2	12	0	14
75 湯 沢 市	0	2	0	0	13	0	0	15
76 男 鹿 市	0	1	0	0	0	0	0	1
77 に か ほ 市	0	0	0	0	1	0	0	1
78 横 手 市	1	0	1	0	23	1	0	26
79 能 代 市	0	0	0	0	3	0	0	3
80 仙 北 市	0	0	0	0	3	0	0	3
91 美 郷 町	0	0	0	0	1	0	3	4
92 三 種 町	0	1	0	0	1	0	0	2
93 八 峰 町	0	1	0	0	0	0	0	1
301 医 師 国 保	0	0	0	0	1	0	0	1
302 歯 科 医 師 国 保	0	0	0	0	1	0	0	1
市 計	9	14	4	0	104	15	85	231
町 村 計	0	3	0	0	2	2	5	12
市 町 村 計	9	17	4	0	106	17	90	243
組 合 計	0	0	0	0	2	0	0	2
県 計	9	17	4	0	108	17	90	245

(単位:件,円)

区 分	高 額 療 養 費							合 計
	世 帯 合 算 分		多数該当分	長期疾病分	入 院 分	そ の 他	他法併用分	
	多数該当	そ の 他						
1 秋 田 市	135,062	544,580	253,452	0	3,126,535	8,248	6,808,454	10,876,331
4 大 館 市	0	49,042	0	0	89,546	0	318,438	457,026
9 鹿 角 市	0	29,017	0	0	140,784	0	0	169,801
10 小 坂 町	0	0	0	0	0	0	0	0
17 上小阿仁村	0	0	0	0	0	0	0	0
23 藤 里 町	0	0	0	0	0	0	0	0
25 五 城 目 町	0	0	0	0	0	0	608,970	608,970
27 八 郎 潟 町	0	0	0	0	0	0	0	0
31 井 川 町	0	0	0	0	0	0	0	0
32 大 潟 村	0	0	0	0	0	0	0	0
67 羽 後 町	0	82,216	0	0	0	84,744	0	166,960
68 東 成 瀬 村	0	0	0	0	0	0	0	0
71 由利本荘市	0	0	0	0	0	0	2,841,197	2,841,197
72 潟 上 市	0	0	0	0	18,966	0	0	18,966
73 大 仙 市	6,717	96,131	0	0	302,748	0	0	405,596
74 北 秋 田 市	0	0	0	0	85,650	1,713,262	0	1,798,912
75 湯 沢 市	0	100,190	0	0	1,157,018	0	0	1,257,208
76 男 鹿 市	0	22,425	0	0	0	0	0	22,425
77 に か ほ 市	0	0	0	0	35,650	0	0	35,650
78 横 手 市	4,186	0	-11,600	0	882,273	11,122	0	885,981
79 能 代 市	0	0	0	0	76,026	0	0	76,026
80 仙 北 市	0	0	0	0	260,789	0	0	260,789
91 美 郷 町	0	0	0	0	88,482	0	2,725,499	2,813,981
92 三 種 町	0	76,930	0	0	28,654	0	0	105,584
93 八 峰 町	0	14,430	0	0	0	0	0	14,430
301 医 師 国 保	0	0	0	0	394,030	0	0	394,030
302 歯 科 医 師 国 保	0	0	0	0	25,390	0	0	25,390
市 計	145,965	841,385	241,852	0	6,175,985	1,732,632	9,968,089	19,105,908
町 村 計	0	173,576	0	0	117,136	84,744	3,334,469	3,709,925
市 町 村 計	145,965	1,014,961	241,852	0	6,293,121	1,817,376	13,302,558	22,815,833
組 合 計	0	0	0	0	419,420	0	0	419,420
県 計	145,965	1,014,961	241,852	0	6,712,541	1,817,376	13,302,558	23,235,253

第13表 保険者別医療給付状況(再掲) 退職被保険者等分 その1-1

区 分	入 院			入 院 外			歯 科		
	件数	日 数	費用額	件数	日 数	費用額	件数	日 数	費用額
1 秋 田 市	0	0	0	6	5	44,200	2	4	51,120
4 大 館 市	0	0	0	2	2	6,260	2	2	38,120
9 鹿 角 市	0	0	0	1	1	1,970	1	2	4,960
10 小 坂 町	0	0	0	0	0	0	0	0	0
17 上小阿仁村	0	0	0	1	1	1,980	0	0	0
23 藤 里 町	0	0	0	0	0	0	0	0	0
25 五 城 目 町	0	0	0	1	1	4,940	0	0	0
27 八 郎 潟 町	0	0	0	0	0	0	0	0	0
31 井 川 町	0	0	0	0	0	0	0	0	0
32 大 潟 村	0	0	0	0	0	0	0	0	0
67 羽 後 町	0	0	0	0	0	0	0	0	0
68 東 成 瀬 村	0	0	0	0	0	0	0	0	0
71 由利本荘市	0	0	0	4	5	43,760	4	9	57,410
72 潟 上 市	0	0	-520	-2	-2	-92,700	-1	-1	-1,310
73 大 仙 市	0	0	0	3	3	5,920	0	-1	-6,010
74 北 秋 田 市	0	0	0	2	3	38,430	0	0	0
75 湯 沢 市	0	0	0	3	4	19,910	1	2	7,300
76 男 鹿 市	0	0	0	0	0	0	0	0	0
77 に か ほ 市	0	0	0	4	6	25,020	0	0	0
78 横 手 市	0	0	0	10	12	82,730	0	0	0
79 能 代 市	0	0	0	1	3	16,560	-1	-1	-11,330
80 仙 北 市	0	0	0	0	0	0	0	0	0
91 美 郷 町	0	0	0	3	3	20,820	0	0	0
92 三 種 町	0	0	0	1	1	4,890	0	0	0
93 八 峰 町	0	0	0	0	0	0	0	0	0
301 医師国保	-	-	-	-	-	-	-	-	-
302 歯科医師国保	-	-	-	-	-	-	-	-	-
市 計	0	0	-520	34	42	192,060	8	16	140,260
町 村 計	0	0	0	6	6	32,630	0	0	0
市 町 村 計	0	0	-520	40	48	224,690	8	16	140,260
組 合 計	-	-	-	-	-	-	-	-	-
県 計	0	0	-520	40	48	224,690	8	16	140,260

区 分	調 剤			食 事 療 養 費		
	件 数	枚 数	費 用 額	件 数	回 数	費 用 額
1 秋 田 市	5	2	10,060	0	0	0
4 大 館 市	2	2	11,570	0	0	0
9 鹿 角 市	1	1	6,110	0	0	0
10 小 坂 町	0	0	0	0	0	0
17 上小阿仁村	1	1	10,920	0	0	0
23 藤 里 町	0	0	0	0	0	0
25 五 城 目 町	1	1	5,920	0	0	0
27 八 郎 潟 町	0	0	0	0	0	0
31 井 川 町	0	0	0	0	0	0
32 大 潟 村	0	0	0	0	0	0
67 羽 後 町	0	0	0	0	0	0
68 東 成 瀬 村	0	0	0	0	0	0
71 由 利 本 荘 市	2	2	28,930	0	0	0
72 潟 上 市	0	0	0	0	0	0
73 大 仙 市	1	1	12,870	0	0	0
74 北 秋 田 市	2	3	144,700	0	0	0
75 湯 沢 市	1	1	2,780	0	0	0
76 男 鹿 市	0	0	-380	0	0	0
77 に か ほ 市	3	3	26,440	0	0	0
78 横 手 市	9	9	54,970	0	0	0
79 能 代 市	1	2	7,930	0	0	0
80 仙 北 市	0	0	0	0	0	0
91 美 郷 町	1	1	3,080	0	0	0
92 三 種 町	1	1	7,490	0	0	0
93 八 峰 町	0	0	0	0	0	0
301 医 師 国 保	-	-	-	-	-	-
302 歯 科 医 師 国 保	-	-	-	-	-	-
市 計	27	26	305,980	0	0	0
町 村 計	4	4	27,410	0	0	0
市 町 村 計	31	30	333,390	0	0	0
組 合 計	-	-	-	-	-	-
県 計	31	30	333,390	0	0	0

第13表 保険者別医療給付状況(再掲) 退職被保険者等分 その1-2

区 分	訪 問 看 護 療 養 費			合 計		療 養 費	
	件 数	日 数	費 用 額	件 数	費 用 額	件 数	費 用 額
1 秋 田 市	0	0	0	13	105,380	2	14,128
4 大 館 市	0	0	0	6	55,950	0	0
9 鹿 角 市	0	0	0	3	13,040	0	0
10 小 坂 町	0	0	0	0	0	0	0
17 上小阿仁村	0	0	0	2	12,900	0	0
23 藤 里 町	0	0	0	0	0	0	0
25 五 城 目 町	0	0	0	2	10,860	0	0
27 八 郎 潟 町	0	0	0	0	0	0	0
31 井 川 町	0	0	0	0	0	0	0
32 大 潟 村	0	0	0	0	0	0	0
67 羽 後 町	0	0	0	0	0	0	0
68 東 成 瀬 村	0	0	0	0	0	0	0
71 由利本荘市	0	0	0	10	130,100	0	0
72 潟 上 市	0	0	0	-3	-94,530	0	0
73 大 仙 市	0	0	0	4	12,780	1	-1,430
74 北 秋 田 市	0	0	0	4	183,130	0	0
75 湯 沢 市	0	0	0	5	29,990	0	0
76 男 鹿 市	0	0	0	0	-380	0	0
77 に か ほ 市	0	0	0	7	51,460	1	14,764
78 横 手 市	0	0	0	19	137,700	0	0
79 能 代 市	0	0	0	1	13,160	0	0
80 仙 北 市	0	0	0	0	0	0	0
91 美 郷 町	0	0	0	4	23,900	0	0
92 三 種 町	0	0	0	2	12,380	0	0
93 八 峰 町	0	0	0	0	0	0	0
301 医 師 国 保	-	-	-	-	-	-	-
302 歯 科 医 師 国 保	-	-	-	-	-	-	-
市 計	0	0	0	69	637,780	4	27,462
町 村 計	0	0	0	10	60,040	0	0
市 町 村 計	0	0	0	79	697,820	4	27,462
組 合 計	-	-	-	-	-	-	-
県 計	0	0	0	79	697,820	4	27,462

(単位:件,日,回,円)

区 分	海 外 療 養 費		移 送 費		療 養 諸 費	
	件 数	費 用 額	件 数	費 用 額	件 数	費 用 額
1 秋 田 市	0	0	0	0	15	119,508
4 大 館 市	0	0	0	0	6	55,950
9 鹿 角 市	0	0	0	0	3	13,040
10 小 坂 町	0	0	0	0	0	0
17 上小阿仁村	0	0	0	0	2	12,900
23 藤 里 町	0	0	0	0	0	0
25 五 城 目 町	0	0	0	0	2	10,860
27 八 郎 潟 町	0	0	0	0	0	0
31 井 川 町	0	0	0	0	0	0
32 大 潟 村	0	0	0	0	0	0
67 羽 後 町	0	0	0	0	0	0
68 東 成 瀬 村	0	0	0	0	0	0
71 由利本荘市	0	0	0	0	10	130,100
72 潟 上 市	0	0	0	0	-3	-94,530
73 大 仙 市	0	0	0	0	5	11,350
74 北 秋 田 市	0	0	0	0	4	183,130
75 湯 沢 市	0	0	0	0	5	29,990
76 男 鹿 市	0	0	0	0	0	-380
77 に か ほ 市	0	0	0	0	8	66,224
78 横 手 市	0	0	0	0	19	137,700
79 能 代 市	0	0	0	0	1	13,160
80 仙 北 市	0	0	0	0	0	0
91 美 郷 町	0	0	0	0	4	23,900
92 三 種 町	0	0	0	0	2	12,380
93 八 峰 町	0	0	0	0	0	0
301 医 師 国 保	-	-	-	-	-	-
302 歯 科 医 師 国 保	-	-	-	-	-	-
市 計	0	0	0	0	73	665,242
町 村 計	0	0	0	0	10	60,040
市 町 村 計	0	0	0	0	83	725,282
組 合 計	-	-	-	-	-	-
県 計	0	0	0	0	83	725,282

第13表 保険者別医療給付状況(再掲) 退職被保険者等分 (未就学児) その1

区 分	入 院			入 院 外			歯 科		
	件数	日 数	費用額	件数	日 数	費用額	件数	日 数	費用額
1 秋 田 市	0	0	0	0	0	0	0	0	0
4 大 館 市	0	0	0	0	0	0	0	0	0
9 鹿 角 市	0	0	0	0	0	0	0	0	0
10 小 坂 町	0	0	0	0	0	0	0	0	0
17 上小阿仁村	0	0	0	0	0	0	0	0	0
23 藤 里 町	0	0	0	0	0	0	0	0	0
25 五 城 目 町	0	0	0	0	0	0	0	0	0
27 八 郎 潟 町	0	0	0	0	0	0	0	0	0
31 井 川 町	0	0	0	0	0	0	0	0	0
32 大 潟 村	0	0	0	0	0	0	0	0	0
67 羽 後 町	0	0	0	0	0	0	0	0	0
68 東 成 瀬 村	0	0	0	0	0	0	0	0	0
71 由利本荘市	0	0	0	0	0	0	0	0	0
72 潟 上 市	0	0	0	0	0	0	0	0	0
73 大 仙 市	0	0	0	0	0	0	0	0	0
74 北 秋 田 市	0	0	0	0	0	0	0	0	0
75 湯 沢 市	0	0	0	0	0	0	0	0	0
76 男 鹿 市	0	0	0	0	0	0	0	0	0
77 に か ほ 市	0	0	0	0	0	0	0	0	0
78 横 手 市	0	0	0	0	0	0	0	0	0
79 能 代 市	0	0	0	0	0	0	0	0	0
80 仙 北 市	0	0	0	0	0	0	0	0	0
91 美 郷 町	0	0	0	0	0	0	0	0	0
92 三 種 町	0	0	0	0	0	0	0	0	0
93 八 峰 町	0	0	0	0	0	0	0	0	0
301 医師国保	-	-	-	-	-	-	-	-	-
302 歯科医師国保	-	-	-	-	-	-	-	-	-
市 計	0	0	0	0	0	0	0	0	0
町 村 計	0	0	0	0	0	0	0	0	0
市 町 村 計	0	0	0	0	0	0	0	0	0
組 合 計	-	-	-	-	-	-	-	-	-
県 計	0	0	0	0	0	0	0	0	0



(単位:件, 日, 枚, 円)

区 分	調 剤			食 事 療 養 費		
	件 数	枚 数	費 用 額	件 数	回 数	費 用 額
1 秋 田 市	0	0	0	0	0	0
4 大 館 市	0	0	0	0	0	0
9 鹿 角 市	0	0	0	0	0	0
10 小 坂 町	0	0	0	0	0	0
17 上小阿仁村	0	0	0	0	0	0
23 藤 里 町	0	0	0	0	0	0
25 五 城 目 町	0	0	0	0	0	0
27 八 郎 潟 町	0	0	0	0	0	0
31 井 川 町	0	0	0	0	0	0
32 大 潟 村	0	0	0	0	0	0
67 羽 後 町	0	0	0	0	0	0
68 東 成 瀬 村	0	0	0	0	0	0
71 由 利 本 荘 市	0	0	0	0	0	0
72 潟 上 市	0	0	0	0	0	0
73 大 仙 市	0	0	0	0	0	0
74 北 秋 田 市	0	0	0	0	0	0
75 湯 沢 市	0	0	0	0	0	0
76 男 鹿 市	0	0	0	0	0	0
77 に か ほ 市	0	0	0	0	0	0
78 横 手 市	0	0	0	0	0	0
79 能 代 市	0	0	0	0	0	0
80 仙 北 市	0	0	0	0	0	0
91 美 郷 町	0	0	0	0	0	0
92 三 種 町	0	0	0	0	0	0
93 八 峰 町	0	0	0	0	0	0
301 医 師 国 保	-	-	-	-	-	-
302 歯 科 医 師 国 保	-	-	-	-	-	-
市 計	0	0	0	0	0	0
町 村 計	0	0	0	0	0	0
市 町 村 計	0	0	0	0	0	0
組 合 計	-	-	-	-	-	-
県 計	0	0	0	0	0	0

第13表 保険者別医療給付状況(再掲) 退職被保険者等分 (未就学児)

区 分	訪 問 看 護 療 養 費			合 計		療 養 費	
	件 数	日 数	費 用 額	件 数	費 用 額	件 数	費 用 額
1 秋 田 市	0	0	0	0	0	0	0
4 大 館 市	0	0	0	0	0	0	0
9 鹿 角 市	0	0	0	0	0	0	0
10 小 坂 町	0	0	0	0	0	0	0
17 上小阿仁村	0	0	0	0	0	0	0
23 藤 里 町	0	0	0	0	0	0	0
25 五 城 目 町	0	0	0	0	0	0	0
27 八 郎 潟 町	0	0	0	0	0	0	0
31 井 川 町	0	0	0	0	0	0	0
32 大 潟 村	0	0	0	0	0	0	0
67 羽 後 町	0	0	0	0	0	0	0
68 東 成 瀬 村	0	0	0	0	0	0	0
71 由 利 本 荘 市	0	0	0	0	0	0	0
72 潟 上 市	0	0	0	0	0	0	0
73 大 仙 市	0	0	0	0	0	0	0
74 北 秋 田 市	0	0	0	0	0	0	0
75 湯 沢 市	0	0	0	0	0	0	0
76 男 鹿 市	0	0	0	0	0	0	0
77 に か ほ 市	0	0	0	0	0	0	0
78 横 手 市	0	0	0	0	0	0	0
79 能 代 市	0	0	0	0	0	0	0
80 仙 北 市	0	0	0	0	0	0	0
91 美 郷 町	0	0	0	0	0	0	0
92 三 種 町	0	0	0	0	0	0	0
93 八 峰 町	0	0	0	0	0	0	0
301 医 師 国 保	-	-	-	-	-	-	-
302 歯 科 医 師 国 保	-	-	-	-	-	-	-
市 計	0	0	0	0	0	0	0
町 村 計	0	0	0	0	0	0	0
市 町 村 計	0	0	0	0	0	0	0
組 合 計	-	-	-	-	-	-	-
県 計	0	0	0	0	0	0	0

その2

(単位:件,日,回,円)

区 分	海 外 療 養 費		移 送 費		療 養 諸 費	
	件 数	費 用 額	件 数	費 用 額	件 数	費 用 額
1 秋 田 市	0	0	0	0	0	0
4 大 館 市	0	0	0	0	0	0
9 鹿 角 市	0	0	0	0	0	0
10 小 坂 町	0	0	0	0	0	0
17 上小阿仁村	0	0	0	0	0	0
23 藤 里 町	0	0	0	0	0	0
25 五 城 目 町	0	0	0	0	0	0
27 八 郎 潟 町	0	0	0	0	0	0
31 井 川 町	0	0	0	0	0	0
32 大 潟 村	0	0	0	0	0	0
67 羽 後 町	0	0	0	0	0	0
68 東 成 瀬 村	0	0	0	0	0	0
71 由利本荘市	0	0	0	0	0	0
72 潟 上 市	0	0	0	0	0	0
73 大 仙 市	0	0	0	0	0	0
74 北 秋 田 市	0	0	0	0	0	0
75 湯 沢 市	0	0	0	0	0	0
76 男 鹿 市	0	0	0	0	0	0
77 に か ほ 市	0	0	0	0	0	0
78 横 手 市	0	0	0	0	0	0
79 能 代 市	0	0	0	0	0	0
80 仙 北 市	0	0	0	0	0	0
91 美 郷 町	0	0	0	0	0	0
92 三 種 町	0	0	0	0	0	0
93 八 峰 町	0	0	0	0	0	0
301 医 師 国 保	-	-	-	-	-	-
302 歯 科 医 師 国 保	-	-	-	-	-	-
市 計	0	0	0	0	0	0
町 村 計	0	0	0	0	0	0
市 町 村 計	0	0	0	0	0	0
組 合 計	-	-	-	-	-	-
県 計	0	0	0	0	0	0

第14表 療養諸費費用負担区分 退職被保険者等分 その1

(単位:円)

区 分	療 養 諸 費 負 担 区 分				1 人 当 たり 療 養 諸 費
	費 用 額	保 険 者 負 担 分	一 部 負 担 金	他 法 負 担 分	
1 秋 田 市	119,508	83,655	35,853	0	0
4 大 館 市	55,950	39,165	16,785	0	0
9 鹿 角 市	13,040	9,128	105	3,807	0
10 小 坂 町	0	0	0	0	0
17 上小阿仁村	12,900	9,030	3,870	0	0
23 藤 里 町	0	0	0	0	0
25 五 城 目 町	10,860	7,602	3,258	0	0
27 八 郎 潟 町	0	0	0	0	0
31 井 川 町	0	0	0	0	0
32 大 潟 村	0	0	0	0	0
67 羽 後 町	0	0	0	0	0
68 東 成 瀬 村	0	0	0	0	0
71 由利本荘市	130,100	91,070	30,114	8,916	130,100
72 潟 上 市	-94,530	-66,171	-28,359	0	0
73 大 仙 市	11,350	7,945	3,405	0	0
74 北 秋 田 市	183,130	128,191	54,939	0	0
75 湯 沢 市	29,990	20,993	13,542	-4,545	0
76 男 鹿 市	-380	-266	-114	0	0
77 に か ほ 市	66,224	46,356	15,438	4,430	66,224
78 横 手 市	137,700	96,390	37,434	3,876	137,700
79 能 代 市	13,160	6,212	10,347	-3,399	0
80 仙 北 市	0	0	0	0	0
91 美 郷 町	23,900	16,730	7,170	0	0
92 三 種 町	12,380	8,666	3,714	0	0
93 八 峰 町	0	0	0	0	0
301 医 師 国 保	-	-	-	-	-
302 歯 科 医 師 国 保	-	-	-	-	-
市 計	665,242	462,668	189,489	13,085	221,747
町 村 計	60,040	42,028	18,012	0	0
市 町 村 計	725,282	504,696	207,501	13,085	241,761
組 合 計	-	-	-	-	0
県 計	725,282	504,696	207,501	13,085	241,761

第14表 療養諸費費用負担区分 退職被保険者等分 (未就学児) その2

(単位:円)

区 分	療 養 諸 費 負 担 区 分				1 人 当 た り 療 養 諸 費
	費 用 額	保 険 者 負 担 分	一 部 負 担 金	他 法 負 担 分	
1 秋 田 市	0	0	0	0	0
4 大 館 市	0	0	0	0	0
9 鹿 角 市	0	0	0	0	0
10 小 坂 町	0	0	0	0	0
17 上小阿仁村	0	0	0	0	0
23 藤 里 町	0	0	0	0	0
25 五 城 目 町	0	0	0	0	0
27 八 郎 潟 町	0	0	0	0	0
31 井 川 町	0	0	0	0	0
32 大 潟 村	0	0	0	0	0
67 羽 後 町	0	0	0	0	0
68 東 成 瀬 村	0	0	0	0	0
71 由利本荘市	0	0	0	0	0
72 潟 上 市	0	0	0	0	0
73 大 仙 市	0	0	0	0	0
74 北 秋 田 市	0	0	0	0	0
75 湯 沢 市	0	0	0	0	0
76 男 鹿 市	0	0	0	0	0
77 に か ほ 市	0	0	0	0	0
78 横 手 市	0	0	0	0	0
79 能 代 市	0	0	0	0	0
80 仙 北 市	0	0	0	0	0
91 美 郷 町	0	0	0	0	0
92 三 種 町	0	0	0	0	0
93 八 峰 町	0	0	0	0	0
301 医 師 国 保	-	-	-	-	-
302 歯 科 医 師 国 保	-	-	-	-	-
市 計	0	0	0	0	0
町 村 計	0	0	0	0	0
市 町 村 計	0	0	0	0	0
組 合 計	-	-	-	-	-
県 計	0	0	0	0	0

第15表 保険者別高額療養費の状況(再掲) 退職被保険者等分 (総数) その1

区 分	長期高額 特定疾病 該当者	件 数							合 計
		世 帯 合 算 分		多数該当分	長期疾病分	入 院 分	そ の 他	他法併用分	
		多数該当	そ の 他						
1 秋 田 市	0	0	0	0	1	0	0	0	1
4 大 館 市	0	0	0	0	0	0	0	0	0
9 鹿 角 市	0	0	0	0	0	0	0	0	0
10 小 坂 町	0	0	0	0	0	0	0	0	0
17 上小阿仁村	0	0	0	0	0	0	0	0	0
23 藤 里 町	0	0	0	0	0	0	0	0	0
25 五 城 目 町	0	0	0	0	0	0	0	0	0
27 八 郎 潟 町	0	0	0	0	0	0	0	0	0
31 井 川 町	0	0	0	0	0	0	0	0	0
32 大 潟 村	0	0	0	0	0	0	0	0	0
67 羽 後 町	0	0	0	0	0	0	0	0	0
68 東 成 瀬 村	0	0	0	0	0	0	0	0	0
71 由利本荘市	0	0	0	0	0	0	0	0	0
72 潟 上 市	0	0	0	0	0	0	0	0	0
73 大 仙 市	0	0	1	0	0	1	0	0	2
74 北 秋 田 市	0	0	1	0	0	0	0	0	1
75 湯 沢 市	0	4	0	0	0	0	0	0	4
76 男 鹿 市	0	0	0	0	0	0	0	0	0
77 に か ほ 市	0	0	0	0	0	0	0	0	0
78 横 手 市	0	0	0	0	0	0	0	0	0
79 能 代 市	0	0	0	1	0	0	0	0	1
80 仙 北 市	0	0	0	0	0	0	0	0	0
91 美 郷 町	0	0	0	0	0	0	0	0	0
92 三 種 町	0	0	0	0	0	0	0	0	0
93 八 峰 町	0	0	0	0	0	0	0	0	0
301 医師国保	-	-	-	-	-	-	-	-	-
302 歯科医師国保	-	-	-	-	-	-	-	-	-
市 計	0	4	2	1	1	1	0	0	9
町 村 計	0	0	0	0	0	0	0	0	0
市 町 村 計	0	4	2	1	1	1	0	0	9
組 合 計	-	-	-	-	-	-	-	-	-
県 計	0	4	2	1	1	1	0	0	9

(単位:件, 円)

区 分	高 額 療 養 費							合 計
	世 帯 合 算 分		多数該当分	長期疾病分	入 院 分	そ の 他	他法併用分	
	多数該当	そ の 他						
1 秋 田 市	0	0	0	293,450	0	0	0	293,450
4 大 館 市	0	0	0	0	0	0	0	0
9 鹿 角 市	0	0	0	0	0	0	0	0
10 小 坂 町	0	0	0	0	0	0	0	0
17 上小阿仁村	0	0	0	0	0	0	0	0
23 藤 里 町	0	0	0	0	0	0	0	0
25 五 城 目 町	0	0	0	0	0	0	0	0
27 八 郎 潟 町	0	0	0	0	0	0	0	0
31 井 川 町	0	0	0	0	0	0	0	0
32 大 潟 村	0	0	0	0	0	0	0	0
67 羽 後 町	0	0	0	0	0	0	0	0
68 東 成 瀬 村	0	0	0	0	0	0	0	0
71 由利本荘市	0	0	0	0	0	0	0	0
72 潟 上 市	0	0	0	0	0	0	0	0
73 大 仙 市	0	5,647	0	0	6,750	0	0	12,397
74 北 秋 田 市	0	17,127	0	0	0	0	0	17,127
75 湯 沢 市	4,545	0	0	0	0	0	0	4,545
76 男 鹿 市	0	0	0	0	0	0	0	0
77 に か ほ 市	0	0	0	0	0	0	0	0
78 横 手 市	0	0	0	0	0	0	0	0
79 能 代 市	0	0	10,800	0	0	0	-22,200	-11,400
80 仙 北 市	0	0	0	0	0	0	0	0
91 美 郷 町	0	0	0	0	0	0	0	0
92 三 種 町	0	0	0	0	0	0	0	0
93 八 峰 町	0	0	0	0	0	0	0	0
301 医 師 国 保	-	-	-	-	-	-	-	-
302 歯 科 医 師 国 保	-	-	-	-	-	-	-	-
市 計	4,545	22,774	10,800	293,450	6,750	0	-22,200	316,119
町 村 計	0	0	0	0	0	0	0	0
市 町 村 計	4,545	22,774	10,800	293,450	6,750	0	-22,200	316,119
組 合 計	-	-	-	-	-	-	-	-
県 計	4,545	22,774	10,800	293,450	6,750	0	-22,200	316,119

第15表 保険者別高額療養費の状況(再掲) 退職被保険者等分 (未就学児) その2

区 分	件 数							
	世帯合算分		多数該当分	長期疾病分	入院分	その他	他法併用分	合計
	多数該当	その他						
1 秋 田 市	0	0	0	0	0	0	0	0
4 大 館 市	0	0	0	0	0	0	0	0
9 鹿 角 市	0	0	0	0	0	0	0	0
10 小 坂 町	0	0	0	0	0	0	0	0
17 上小阿仁村	0	0	0	0	0	0	0	0
23 藤 里 町	0	0	0	0	0	0	0	0
25 五 城 目 町	0	0	0	0	0	0	0	0
27 八 郎 潟 町	0	0	0	0	0	0	0	0
31 井 川 町	0	0	0	0	0	0	0	0
32 大 潟 村	0	0	0	0	0	0	0	0
67 羽 後 町	0	0	0	0	0	0	0	0
68 東 成 瀬 村	0	0	0	0	0	0	0	0
71 由利本荘市	0	0	0	0	0	0	0	0
72 潟 上 市	0	0	0	0	0	0	0	0
73 大 仙 市	0	0	0	0	0	0	0	0
74 北 秋 田 市	0	0	0	0	0	0	0	0
75 湯 沢 市	0	0	0	0	0	0	0	0
76 男 鹿 市	0	0	0	0	0	0	0	0
77 に か ほ 市	0	0	0	0	0	0	0	0
78 横 手 市	0	0	0	0	0	0	0	0
79 能 代 市	0	0	0	0	0	0	0	0
80 仙 北 市	0	0	0	0	0	0	0	0
91 美 郷 町	0	0	0	0	0	0	0	0
92 三 種 町	0	0	0	0	0	0	0	0
93 八 峰 町	0	0	0	0	0	0	0	0
301 医師国保	-	-	-	-	-	-	-	-
302 歯科医師国保	-	-	-	-	-	-	-	-
市 計	0	0	0	0	0	0	0	0
町 村 計	0	0	0	0	0	0	0	0
市 町 村 計	0	0	0	0	0	0	0	0
組 合 計	-	-	-	-	-	-	-	-
県 計	0	0	0	0	0	0	0	0



(単位:件,円)

区 分	高 額 療 養 費							合 計
	世 帯 合 算 分		多数該当分	長期疾病分	入 院 分	そ の 他	他法併用分	
	多数該当	そ の 他						
1 秋 田 市	0	0	0	0	0	0	0	0
4 大 館 市	0	0	0	0	0	0	0	0
9 鹿 角 市	0	0	0	0	0	0	0	0
10 小 坂 町	0	0	0	0	0	0	0	0
17 上小阿仁村	0	0	0	0	0	0	0	0
23 藤 里 町	0	0	0	0	0	0	0	0
25 五 城 目 町	0	0	0	0	0	0	0	0
27 八 郎 潟 町	0	0	0	0	0	0	0	0
31 井 川 町	0	0	0	0	0	0	0	0
32 大 潟 村	0	0	0	0	0	0	0	0
67 羽 後 町	0	0	0	0	0	0	0	0
68 東 成 瀬 村	0	0	0	0	0	0	0	0
71 由利本荘市	0	0	0	0	0	0	0	0
72 潟 上 市	0	0	0	0	0	0	0	0
73 大 仙 市	0	0	0	0	0	0	0	0
74 北 秋 田 市	0	0	0	0	0	0	0	0
75 湯 沢 市	0	0	0	0	0	0	0	0
76 男 鹿 市	0	0	0	0	0	0	0	0
77 に か ほ 市	0	0	0	0	0	0	0	0
78 横 手 市	0	0	0	0	0	0	0	0
79 能 代 市	0	0	0	0	0	0	0	0
80 仙 北 市	0	0	0	0	0	0	0	0
91 美 郷 町	0	0	0	0	0	0	0	0
92 三 種 町	0	0	0	0	0	0	0	0
93 八 峰 町	0	0	0	0	0	0	0	0
301 医 師 国 保	-	-	-	-	-	-	-	-
302 歯 科 医 師 国 保	-	-	-	-	-	-	-	-
市 計	0	0	0	0	0	0	0	0
町 村 計	0	0	0	0	0	0	0	0
市 町 村 計	0	0	0	0	0	0	0	0
組 合 計	-	-	-	-	-	-	-	-
県 計	0	0	0	0	0	0	0	0

第16表 保険者別1人当たり診療費 全被保険者分

(単位:円)

区 分	入 院			入 院 外			歯 科			計		
	元年度	2年度	対前年度比	元年度	2年度	対前年度比	元年度	2年度	対前年度比	元年度	2年度	対前年度比
1 秋 田 市	168,900	165,977	0.9827	143,867	139,310	0.9683	29,604	29,921	1.0107	342,371	335,208	0.9791
4 大 館 市	155,263	150,809	0.9713	130,888	126,486	0.9664	23,895	23,750	0.9939	310,046	301,045	0.9710
9 鹿 角 市	165,849	167,134	1.0077	121,838	125,497	1.0300	24,050	22,954	0.9544	311,737	315,586	1.0123
10 小 坂 町	149,497	187,284	1.2528	137,258	135,763	0.9891	20,134	21,178	1.0519	306,888	344,225	1.1217
17 上小阿仁村	179,702	175,562	0.9770	128,853	134,555	1.0443	19,442	19,672	1.0118	327,997	329,788	1.0055
23 藤 里 町	204,772	215,320	1.0515	149,452	125,205	0.8378	17,778	15,114	0.8502	372,002	355,639	0.9560
25 五 城 目 町	203,672	199,341	0.9787	149,099	144,572	0.9696	30,201	29,742	0.9848	382,972	373,655	0.9757
27 八 郎 湯 町	151,013	161,723	1.0709	131,553	129,716	0.9860	31,517	27,752	0.8805	314,083	319,191	1.0163
31 井 川 町	174,951	160,500	0.9174	135,627	156,713	1.1555	27,138	24,505	0.9030	337,717	341,719	1.0119
32 大 湯 村	105,776	121,524	1.1489	99,120	100,651	1.0154	28,745	28,264	0.9833	233,641	250,438	1.0719
67 羽 後 町	148,794	167,844	1.1280	101,870	99,924	0.9809	23,094	22,195	0.9611	273,758	289,962	1.0592
68 東 成 瀬 村	120,818	191,567	1.5856	89,032	93,625	1.0516	21,354	19,900	0.9319	231,204	305,092	1.3196
71 由利本荘市	183,708	187,677	1.0216	123,147	118,053	0.9586	23,944	23,759	0.9923	330,799	329,489	0.9960
72 湯 上 市	152,145	158,820	1.0439	127,985	123,076	0.9616	25,681	24,712	0.9623	305,811	306,608	1.0026
73 大 仙 市	152,688	152,103	0.9962	118,939	118,979	1.0003	23,903	23,167	0.9692	295,530	294,249	0.9957
74 北 秋 田 市	163,450	160,347	0.9810	116,038	118,759	1.0234	20,982	19,684	0.9381	300,470	298,790	0.9944
75 湯 沢 市	154,503	147,338	0.9536	101,295	102,497	1.0119	22,858	23,228	1.0162	278,657	273,064	0.9799
76 男 鹿 市	208,874	203,248	0.9731	144,914	138,617	0.9565	29,327	29,120	0.9929	383,115	370,984	0.9683
77 に か ほ 市	152,674	151,038	0.9893	126,372	123,250	0.9753	24,110	23,691	0.9826	303,156	297,979	0.9829
78 横 手 市	142,912	150,160	1.0507	114,852	111,828	0.9737	25,411	25,056	0.9860	283,174	287,045	1.0137
79 能 代 市	157,213	157,884	1.0043	136,004	133,677	0.9829	27,675	26,690	0.9644	320,891	318,252	0.9918
80 仙 北 市	151,037	175,498	1.1620	118,297	118,613	1.0027	25,843	27,203	1.0526	295,177	321,315	1.0886
91 美 郷 町	146,519	150,141	1.0247	134,138	138,304	1.0311	25,173	23,983	0.9527	305,830	312,429	1.0216
92 三 種 町	183,757	204,267	1.1116	147,246	143,497	0.9745	26,720	24,836	0.9295	357,724	372,600	1.0416
93 八 峰 町	166,898	134,520	0.8060	123,798	127,582	1.0306	28,836	27,248	0.9449	319,533	289,350	0.9055
301 医師国保	67,411	43,514	0.6455	67,599	60,852	0.9002	26,114	25,519	0.9772	161,125	129,884	0.8061
302 歯科医師国保	59,546	48,864	0.8206	67,542	60,424	0.8946	6,865	6,457	0.9406	133,953	115,745	0.8641
市 計	162,894	163,058	1.0010	129,078	126,271	0.9783	26,241	26,085	0.9941	318,213	315,414	0.9912
町 村 計	160,752	169,947	1.0572	128,511	128,590	1.0006	25,831	24,543	0.9501	315,094	323,079	1.0253
市 町 村 計	162,664	163,795	1.0070	129,018	126,519	0.9806	26,197	25,920	0.9894	317,878	316,233	0.9948
組 合 計	63,083	46,484	0.7369	67,568	60,614	0.8971	15,522	14,936	0.9622	146,173	122,034	0.8349
県 計	160,866	161,703	1.0052	127,908	125,344	0.9800	26,004	25,724	0.9892	314,779	312,770	0.9936

第17表 保険者別受診率 全被保険者分

区 分	入 院			入 院 外			歯 科			計		
	元年度	2年度	対前年度比	元年度	2年度	対前年度比	元年度	2年度	対前年度比	元年度	2年度	対前年度比
1 秋 田 市	29.22	28.27	0.9675	979.64	942.23	0.9618	205.25	195.74	0.9537	1,214.12	1,166.24	0.9606
4 大 館 市	29.85	29.01	0.9719	832.97	783.38	0.9405	163.04	155.99	0.9568	1,025.86	968.37	0.9440
9 鹿 角 市	30.88	28.01	0.9071	812.20	818.37	1.0076	167.79	163.81	0.9763	1,010.87	1,010.19	0.9993
10 小 坂 町	25.70	30.91	1.2027	992.76	974.86	0.9820	144.34	139.57	0.9670	1,162.81	1,145.34	0.9850
17 上小阿仁村	38.50	36.81	0.9561	872.23	849.13	0.9735	145.66	134.38	0.9226	1,056.39	1,020.31	0.9658
23 藤 里 町	41.23	38.27	0.9282	1,006.87	1,009.44	1.0026	107.12	96.30	0.8990	1,155.21	1,144.01	0.9903
25 五 城 目 町	33.17	33.09	0.9976	913.06	857.04	0.9386	213.88	213.69	0.9991	1,160.11	1,103.82	0.9515
27 八 郎 潟 町	25.51	27.01	1.0588	929.08	901.67	0.9705	196.73	183.03	0.9304	1,151.32	1,111.71	0.9656
31 井 川 町	32.71	30.14	0.9214	979.30	942.95	0.9629	168.83	153.39	0.9085	1,180.84	1,126.48	0.9540
32 大 潟 村	17.14	16.13	0.9411	748.42	676.70	0.9042	210.63	203.55	0.9664	976.19	896.39	0.9183
67 羽 後 町	27.52	30.02	1.0908	716.64	688.33	0.9605	174.05	154.11	0.8854	918.20	872.47	0.9502
68 東 成 瀬 村	26.30	31.61	1.2019	843.89	795.59	0.9428	147.22	141.76	0.9629	1,017.41	968.97	0.9524
71 由利本荘市	32.55	32.09	0.9859	858.90	830.24	0.9666	175.96	171.63	0.9754	1,067.41	1,033.96	0.9687
72 潟 上 市	27.40	28.04	1.0234	916.84	892.96	0.9740	166.73	153.20	0.9189	1,110.96	1,074.20	0.9669
73 大 仙 市	26.65	26.20	0.9831	957.02	938.10	0.9802	157.41	150.61	0.9568	1,141.08	1,114.91	0.9771
74 北 秋 田 市	30.26	29.20	0.9650	829.84	793.65	0.9564	143.94	135.87	0.9439	1,004.04	958.72	0.9549
75 湯 沢 市	27.44	27.02	0.9847	824.55	787.40	0.9549	149.68	140.11	0.9361	1,001.66	954.53	0.9529
76 男 鹿 市	37.33	37.11	0.9941	921.11	896.14	0.9729	190.99	181.30	0.9493	1,149.43	1,114.55	0.9697
77 に か ほ 市	27.13	28.25	1.0413	1,023.56	984.01	0.9614	165.30	155.30	0.9395	1,215.99	1,167.56	0.9602
78 横 手 市	25.33	25.36	1.0012	906.63	882.00	0.9728	182.07	175.50	0.9639	1,114.04	1,082.85	0.9720
79 能 代 市	30.11	29.16	0.9684	950.27	925.37	0.9738	157.97	150.21	0.9509	1,138.35	1,104.74	0.9705
80 仙 北 市	26.92	29.29	1.0880	852.57	842.82	0.9886	182.43	179.16	0.9821	1,061.93	1,051.28	0.9900
91 美 郷 町	24.82	24.90	1.0032	936.82	929.39	0.9921	160.94	153.65	0.9547	1,122.58	1,107.95	0.9870
92 三 種 町	33.48	34.92	1.0430	995.14	973.27	0.9780	142.40	130.76	0.9183	1,171.02	1,138.95	0.9726
93 八 峰 町	31.33	26.51	0.8462	950.91	930.68	0.9787	154.88	145.46	0.9392	1,137.12	1,102.65	0.9697
301 医 師 国 保	9.04	7.38	0.8164	579.47	539.58	0.9312	222.92	204.05	0.9154	811.43	751.01	0.9255
302 歯 科 医 師 国 保	10.88	10.06	0.9246	615.71	566.71	0.9204	53.05	50.60	0.9538	679.64	627.37	0.9231
市 計	29.06	28.53	0.9818	918.69	888.60	0.9672	179.07	171.26	0.9564	1,126.83	1,088.38	0.9659
町 村 計	28.78	29.17	1.0136	899.19	872.28	0.9701	166.88	156.62	0.9385	1,094.84	1,058.07	0.9664
市 町 村 計	29.03	28.60	0.9852	916.60	886.85	0.9675	177.76	169.69	0.9546	1,123.39	1,085.14	0.9660
組 合 計	10.05	8.87	0.8826	599.41	554.65	0.9253	129.44	118.85	0.9182	738.91	682.37	0.9235
県 計	28.69	28.24	0.9843	910.87	880.93	0.9671	176.89	168.79	0.9542	1,116.45	1,077.96	0.9655

第18表 保険者別1件当たり受診日数 全被保険者分

(単位:日)

区 分	入 院			入 院 外			歯 科			計		
	元年度	2年度	対前年度比	元年度	2年度	対前年度比	元年度	2年度	対前年度比	元年度	2年度	対前年度比
1 秋 田 市	18.20	18.10	0.9945	1.46	1.43	0.9795	1.80	1.78	0.9889	1.92	1.89	0.9844
4 大 館 市	17.71	17.83	1.0068	1.43	1.42	0.9930	1.83	1.80	0.9836	1.97	1.97	1.0000
9 鹿 角 市	16.88	17.17	1.0172	1.44	1.43	0.9931	1.91	1.78	0.9319	1.99	1.92	0.9648
10 小 坂 町	13.39	13.97	1.0433	1.39	1.36	0.9784	1.95	1.99	1.0205	1.73	1.78	1.0289
17 上小阿仁村	21.10	20.08	0.9517	1.42	1.43	1.0070	1.72	1.75	1.0174	2.18	2.15	0.9862
23 藤 里 町	15.99	17.72	1.1082	1.35	1.34	0.9926	2.11	2.01	0.9526	1.94	1.95	1.0052
25 五 城 目 町	19.15	19.34	1.0099	1.37	1.32	0.9635	1.73	1.62	0.9364	1.94	1.92	0.9897
27 八 郎 湯 町	17.77	16.58	0.9330	1.33	1.34	1.0075	1.82	1.74	0.9560	1.78	1.78	1.0000
31 井 川 町	16.86	17.90	1.0617	1.31	1.34	1.0229	1.89	1.83	0.9683	1.82	1.85	1.0165
32 大 湯 村	14.80	16.67	1.1264	1.35	1.30	0.9630	1.72	1.67	0.9709	1.67	1.66	0.9940
67 羽 後 町	16.76	16.76	1.0000	1.37	1.34	0.9781	1.72	1.71	0.9942	1.90	1.94	1.0211
68 東 成 瀬 村	18.68	17.77	0.9513	1.28	1.25	0.9766	1.82	1.85	1.0165	1.81	1.88	1.0387
71 由利本荘市	18.47	18.32	0.9919	1.45	1.41	0.9724	1.74	1.68	0.9655	2.01	1.98	0.9851
72 湯 上 市	16.91	17.09	1.0106	1.40	1.39	0.9929	1.90	1.86	0.9789	1.86	1.87	1.0054
73 大 仙 市	17.01	17.04	1.0018	1.34	1.33	0.9925	1.96	1.90	0.9694	1.79	1.78	0.9944
74 北 秋 田 市	17.61	17.11	0.9716	1.40	1.40	1.0000	1.97	1.83	0.9289	1.97	1.94	0.9848
75 湯 沢 市	18.95	18.82	0.9931	1.33	1.33	1.0000	1.93	1.92	0.9948	1.91	1.91	1.0000
76 男 鹿 市	17.58	18.29	1.0404	1.42	1.41	0.9930	1.95	1.95	1.0000	2.04	2.06	1.0098
77 に か ほ 市	17.48	18.17	1.0395	1.42	1.39	0.9789	1.83	1.84	1.0055	1.83	1.86	1.0164
78 横 手 市	17.47	16.87	0.9657	1.35	1.33	0.9852	1.88	1.83	0.9734	1.80	1.77	0.9833
79 能 代 市	17.17	16.93	0.9860	1.42	1.40	0.9859	2.07	2.02	0.9758	1.93	1.89	0.9793
80 仙 北 市	15.74	15.41	0.9790	1.44	1.42	0.9861	1.80	1.78	0.9889	1.86	1.88	1.0108
91 美 郷 町	16.05	14.63	0.9115	1.38	1.35	0.9783	1.88	1.83	0.9734	1.78	1.72	0.9663
92 三 種 町	18.48	18.90	1.0227	1.37	1.36	0.9927	2.11	2.03	0.9621	1.95	1.98	1.0154
93 八 峰 町	17.06	17.56	1.0293	1.43	1.38	0.9650	2.05	2.03	0.9902	1.94	1.85	0.9536
301 医師国保	11.35	8.94	0.7877	1.29	1.26	0.9767	1.56	1.55	0.9936	1.47	1.42	0.9660
302 歯科医師国保	11.72	10.49	0.8951	1.31	1.28	0.9771	1.56	1.49	0.9551	1.49	1.45	0.9732
市 計	17.76	17.68	0.9955	1.42	1.40	0.9859	1.86	1.82	0.9785	1.91	1.89	0.9895
町 村 計	17.23	17.24	1.0006	1.37	1.35	0.9854	1.87	1.82	0.9733	1.86	1.86	1.0000
市 町 村 計	17.70	17.63	0.9960	1.41	1.39	0.9858	1.86	1.82	0.9785	1.90	1.89	0.9947
組 合 計	11.57	9.92	0.8574	1.30	1.27	0.9769	1.56	1.54	0.9872	1.48	1.43	0.9662
県 計	17.66	17.59	0.9960	1.41	1.39	0.9858	1.86	1.81	0.9731	1.90	1.88	0.9895

第19表 保険者別1日当たり診療費 全被保険者分

(単位:円)

区 分	入 院			入 院 外			歯 科			計		
	元年度	2年度	対前年度比	元年度	2年度	対前年度比	元年度	2年度	対前年度比	元年度	2年度	対前年度比
1 秋 田 市	31,747	32,442	1.0219	10,041	10,325	1.0283	8,004	8,598	1.0742	14,664	15,176	1.0349
4 大 館 市	29,375	29,166	0.9929	10,993	11,359	1.0333	8,013	8,462	1.0560	15,369	15,752	1.0249
9 鹿 角 市	31,815	34,747	1.0922	10,451	10,746	1.0282	7,492	7,864	1.0497	15,524	16,261	1.0475
10 小 坂 町	43,438	43,359	0.9982	9,938	10,243	1.0307	7,138	7,640	1.0703	15,288	16,919	1.1067
17 上小阿仁村	22,119	23,749	1.0737	10,405	11,050	1.0620	7,774	8,356	1.0749	14,255	15,043	1.0553
23 藤 里 町	31,072	31,749	1.0218	11,012	9,228	0.8380	7,862	7,826	0.9954	16,590	15,962	0.9621
25 五 城 目 町	32,069	31,150	0.9713	11,921	12,747	1.0693	8,166	8,589	1.0518	16,979	17,622	1.0379
27 八 郎 潟 町	33,317	36,114	1.0840	10,633	10,741	1.0102	8,826	8,705	0.9863	15,340	16,167	1.0539
31 井 川 町	31,720	29,755	0.9381	10,563	12,435	1.1772	8,503	8,716	1.0250	15,673	16,422	1.0478
32 大 潟 村	41,697	45,193	1.0838	9,784	11,476	1.1729	7,935	8,291	1.0449	14,342	16,844	1.1745
67 羽 後 町	32,267	33,347	1.0335	10,406	10,804	1.0382	7,693	8,421	1.0946	15,731	17,140	1.0896
68 東 成 瀬 村	24,592	34,106	1.3869	8,242	9,389	1.1392	7,958	7,588	0.9535	12,567	16,753	1.3331
71 由利本荘市	30,557	31,921	1.0446	9,916	10,062	1.0147	7,800	8,240	1.0564	15,386	16,077	1.0449
72 潟 上 市	32,831	33,147	1.0096	9,950	9,905	0.9955	8,119	8,668	1.0676	14,802	15,279	1.0322
73 大 仙 市	33,680	34,074	1.0117	9,279	9,543	1.0285	7,754	8,100	1.0446	14,462	14,867	1.0280
74 北 秋 田 市	30,674	32,095	1.0463	9,997	10,723	1.0726	7,386	7,935	1.0743	15,193	16,106	1.0601
75 湯 沢 市	29,723	28,975	0.9748	9,208	9,756	1.0595	7,905	8,656	1.0950	14,596	14,942	1.0237
76 男 鹿 市	31,824	29,938	0.9407	11,044	10,943	0.9909	7,862	8,254	1.0499	16,362	16,141	0.9865
77 に か ほ 市	32,205	29,424	0.9136	8,724	9,014	1.0332	7,986	8,298	1.0391	13,628	13,757	1.0095
78 横 手 市	32,282	35,093	1.0871	9,406	9,566	1.0170	7,420	7,795	1.0505	14,115	14,963	1.0601
79 能 代 市	30,412	31,976	1.0514	10,069	10,347	1.0276	8,457	8,810	1.0417	14,620	15,237	1.0422
80 仙 北 市	35,630	38,872	1.0910	9,634	9,878	1.0253	7,886	8,518	1.0801	14,912	16,297	1.0929
91 美 郷 町	36,773	41,212	1.1207	10,367	11,009	1.0619	8,303	8,509	1.0248	15,326	16,422	1.0715
92 三 種 町	29,696	30,956	1.0424	10,766	10,816	1.0046	8,876	9,355	1.0540	15,638	16,545	1.0580
93 八 峰 町	31,225	28,892	0.9253	9,131	9,955	1.0902	9,096	9,228	1.0145	14,476	14,167	0.9787
301 医 師 国 保	65,656	65,918	1.0040	9,053	8,927	0.9861	7,521	8,060	1.0717	13,465	12,204	0.9063
302 歯科医師国保	46,711	46,281	0.9908	8,390	8,326	0.9924	8,278	8,565	1.0347	13,191	12,765	0.9677
市 計	31,559	32,327	1.0243	9,916	10,178	1.0264	7,882	8,379	1.0631	14,795	15,338	1.0367
町 村 計	32,422	33,802	1.0426	10,424	10,937	1.0492	8,285	8,620	1.0404	15,443	16,457	1.0657
市 町 村 計	31,648	32,484	1.0264	9,968	10,255	1.0288	7,923	8,403	1.0606	14,861	15,453	1.0398
組 合 計	54,232	52,835	0.9742	8,676	8,584	0.9894	7,692	8,176	1.0629	13,326	12,493	0.9375
県 計	31,742	32,548	1.0254	9,954	10,238	1.0285	7,920	8,400	1.0606	14,847	15,428	1.0391

第20表 保険者別1件当たり診療費 全被保険者分

(単位:円)

区 分	入 院			入 院 外			歯 科			計		
	元年度	2年度	対前年度比	元年度	2年度	対前年度比	元年度	2年度	対前年度比	元年度	2年度	対前年度比
1 秋 田 市	577,941	587,111	1.0159	14,686	14,785	1.0067	14,424	15,286	1.0598	28,199	28,742	1.0193
4 大 館 市	520,119	519,916	0.9996	15,714	16,146	1.0275	14,656	15,226	1.0389	30,223	31,088	1.0286
9 鹿 角 市	537,121	596,679	1.1109	15,001	15,335	1.0223	14,333	14,013	0.9777	30,838	31,240	1.0130
10 小 坂 町	581,668	605,851	1.0416	13,826	13,926	1.0072	13,949	15,174	1.0878	26,392	30,054	1.1388
17 上小阿仁村	466,749	476,998	1.0220	14,773	15,846	1.0726	13,348	14,639	1.0967	31,049	32,322	1.0410
23 藤 里 町	496,694	562,703	1.1329	14,843	12,403	0.8356	16,597	15,694	0.9456	32,202	31,087	0.9654
25 五 城 目 町	613,986	602,506	0.9813	16,330	16,869	1.0330	14,121	13,918	0.9856	33,012	33,851	1.0254
27 八 郎 潟 町	592,080	598,710	1.0112	14,159	14,386	1.0160	16,020	15,163	0.9465	27,280	28,712	1.0525
31 井 川 町	534,868	532,516	0.9956	13,849	16,619	1.2000	16,074	15,976	0.9939	28,600	30,335	1.0607
32 大 潟 村	617,202	753,270	1.2205	13,244	14,874	1.1231	13,647	13,885	1.0174	23,934	27,939	1.1673
67 羽 後 町	540,755	559,048	1.0338	14,215	14,517	1.0212	13,269	14,402	1.0854	29,814	33,235	1.1147
68 東 成 瀬 村	459,448	606,050	1.3191	10,550	11,768	1.1155	14,505	14,037	0.9677	22,725	31,486	1.3855
71 由利本荘市	564,473	584,932	1.0362	14,338	14,219	0.9917	13,607	13,843	1.0173	30,991	31,867	1.0283
72 潟 上 市	555,288	566,421	1.0200	13,959	13,783	0.9874	15,403	16,131	1.0473	27,527	28,543	1.0369
73 大 仙 市	572,955	580,569	1.0133	12,428	12,683	1.0205	15,185	15,382	1.0130	25,899	26,392	1.0190
74 北 秋 田 市	540,067	549,103	1.0167	13,983	14,964	1.0702	14,578	14,488	0.9938	29,926	31,166	1.0414
75 湯 沢 市	563,151	545,236	0.9682	12,285	13,017	1.0596	15,272	16,579	1.0856	27,819	28,607	1.0283
76 男 鹿 市	559,495	547,635	0.9788	15,733	15,468	0.9832	15,355	16,062	1.0460	33,331	33,286	0.9986
77 に か ほ 市	562,827	534,633	0.9499	12,346	12,525	1.0145	14,585	15,255	1.0459	24,931	25,522	1.0237
78 横 手 市	564,115	592,167	1.0497	12,668	12,679	1.0009	13,957	14,277	1.0229	25,419	26,508	1.0428
79 能 代 市	522,094	541,510	1.0372	14,312	14,446	1.0094	17,519	17,768	1.0142	28,189	28,808	1.0220
80 仙 北 市	560,967	599,116	1.0680	13,875	14,073	1.0143	14,166	15,183	1.0718	27,796	30,564	1.0996
91 美 郷 町	590,345	602,927	1.0213	14,318	14,881	1.0393	15,641	15,609	0.9980	27,243	28,199	1.0351
92 三 種 町	548,873	584,919	1.0657	14,796	14,744	0.9965	18,764	18,993	1.0122	30,548	32,714	1.0709
93 八 峰 町	532,701	507,455	0.9526	13,019	13,708	1.0529	18,618	18,732	1.0061	28,100	26,241	0.9338
301 医師国保	745,340	589,540	0.7910	11,666	11,278	0.9667	11,714	12,506	1.0676	19,857	17,295	0.8710
302 歯科医師国保	547,361	485,625	0.8872	10,970	10,662	0.9719	12,942	12,762	0.9861	19,709	18,449	0.9361
市 計	560,469	571,581	1.0198	14,050	14,210	1.0114	14,654	15,231	1.0394	28,240	28,980	1.0262
町 村 計	558,608	582,682	1.0431	14,292	14,742	1.0315	15,479	15,670	1.0123	28,780	30,535	1.0610
市 町 村 計	560,271	572,791	1.0223	14,076	14,266	1.0135	14,737	15,275	1.0365	28,296	29,142	1.0299
組 合 計	627,459	524,089	0.8353	11,272	10,928	0.9695	11,991	12,567	1.0480	19,782	17,884	0.9041
県 計	560,696	572,518	1.0211	14,042	14,229	1.0133	14,701	15,241	1.0367	28,194	29,015	1.0291

第21表 保険者別1人当たり診療費 一般被保険者分 その1

(単位:円)

区 分	入 院			入 院 外			歯 科			計		
	元年度	2年度	対前年度比	元年度	2年度	対前年度比	元年度	2年度	対前年度比	元年度	2年度	対前年度比
1 秋 田 市	168,919	165,977	0.9826	143,785	139,309	0.9689	29,587	29,921	1.0113	342,291	335,206	0.9793
4 大 館 市	155,350	150,809	0.9708	130,905	126,485	0.9662	23,846	23,747	0.9958	310,100	301,042	0.9708
9 鹿 角 市	166,197	167,134	1.0056	121,908	125,497	1.0294	24,035	22,954	0.9550	312,139	315,584	1.0110
10 小 坂 町	145,110	187,284	1.2906	137,346	135,763	0.9885	20,152	21,178	1.0509	302,608	344,225	1.1375
17 上小阿仁村	177,533	175,562	0.9889	129,222	134,551	1.0412	19,492	19,672	1.0092	326,247	329,785	1.0108
23 藤 里 町	205,276	215,320	1.0489	147,145	125,205	0.8509	17,518	15,114	0.8628	369,938	355,639	0.9613
25 五 城 目 町	203,531	199,341	0.9794	149,330	144,569	0.9681	30,199	29,742	0.9849	383,060	373,653	0.9754
27 八 郎 湯 町	151,605	161,723	1.0667	131,817	129,716	0.9841	31,420	27,752	0.8833	314,841	319,191	1.0138
31 井 川 町	175,338	160,500	0.9154	135,838	156,713	1.1537	27,198	24,505	0.9010	338,374	341,719	1.0099
32 大 湯 村	105,836	121,524	1.1482	99,130	100,651	1.0153	28,752	28,264	0.9830	233,717	250,438	1.0715
67 羽 後 町	148,884	167,844	1.1273	102,035	99,924	0.9793	23,124	22,195	0.9598	274,043	289,962	1.0581
68 東 成 瀬 村	120,818	191,567	1.5856	89,012	93,625	1.0518	21,354	19,900	0.9319	231,184	305,092	1.3197
71 由利本荘市	184,445	187,688	1.0176	123,338	118,057	0.9572	23,927	23,757	0.9929	331,710	329,503	0.9933
72 湯 上 市	152,180	158,820	1.0436	127,827	123,090	0.9629	25,655	24,712	0.9632	305,662	306,622	1.0031
73 大 仙 市	152,956	152,103	0.9944	118,849	118,979	1.0011	23,889	23,168	0.9698	295,694	294,249	0.9951
74 北 秋 田 市	163,950	160,347	0.9780	116,134	118,754	1.0226	21,012	19,684	0.9368	301,095	298,785	0.9923
75 湯 沢 市	154,560	147,338	0.9533	101,378	102,495	1.0110	22,859	23,228	1.0161	278,796	273,061	0.9794
76 男 鹿 市	209,314	203,248	0.9710	145,120	138,617	0.9552	29,355	29,120	0.9920	383,790	370,984	0.9666
77 に か ほ 市	152,427	151,065	0.9911	126,686	123,268	0.9730	23,996	23,695	0.9875	303,110	298,028	0.9832
78 横 手 市	143,261	150,168	1.0482	114,883	111,829	0.9734	25,393	25,058	0.9868	283,537	287,055	1.0124
79 能 代 市	157,213	157,884	1.0043	136,095	133,675	0.9822	27,660	26,691	0.9650	320,968	318,251	0.9915
80 仙 北 市	151,343	175,498	1.1596	118,418	118,613	1.0016	25,828	27,203	1.0532	295,590	321,315	1.0870
91 美 郷 町	147,135	150,141	1.0204	134,304	138,299	1.0297	25,107	23,983	0.9552	306,547	312,424	1.0192
92 三 種 町	184,008	204,267	1.1101	147,321	143,496	0.9740	26,757	24,836	0.9282	358,086	372,599	1.0405
93 八 峰 町	167,527	134,520	0.8030	123,848	127,582	1.0301	28,774	27,248	0.9470	320,149	289,350	0.9038
301 医師国保	67,411	43,514	0.6455	67,599	60,852	0.9002	26,114	25,519	0.9772	161,125	129,884	0.8061
302 歯科医師国保	59,546	48,864	0.8206	67,542	60,424	0.8946	6,865	6,457	0.9406	133,953	115,745	0.8641
市 計	163,089	163,061	0.9998	129,108	126,272	0.9780	26,225	26,084	0.9946	318,423	315,417	0.9906
町 村 計	160,765	169,947	1.0571	128,559	128,588	1.0002	25,813	24,543	0.9508	315,138	323,078	1.0252
市 町 村 計	162,840	163,797	1.0059	129,049	126,520	0.9804	26,181	25,919	0.9900	318,070	316,236	0.9942
組 合 計	63,083	46,484	0.7369	67,568	60,614	0.8971	15,522	14,936	0.9622	146,173	122,034	0.8349
県 計	161,035	161,705	1.0042	127,937	125,344	0.9797	25,988	25,724	0.9898	314,960	312,773	0.9931

第21表 保険者別1人当たり診療費 一般被保険者分（前期高齢者） その2

(単位:円)

区 分	入 院			入 院 外			歯 科			計		
	元年度	2年度	対前年度比	元年度	2年度	対前年度比	元年度	2年度	対前年度比	元年度	2年度	対前年度比
1 秋 田 市	194,035	195,184	1.0059	180,432	173,466	0.9614	35,361	35,308	0.9985	409,827	403,959	0.9857
4 大 館 市	173,458	167,807	0.9674	161,210	150,848	0.9357	27,767	27,294	0.9830	362,435	345,950	0.9545
9 鹿 角 市	191,330	189,004	0.9878	141,488	148,452	1.0492	28,038	25,435	0.9072	360,856	362,891	1.0056
10 小 坂 町	157,581	226,580	1.4379	159,078	150,821	0.9481	23,644	23,746	1.0043	340,303	401,148	1.1788
17 上小阿仁村	208,651	198,873	0.9531	125,338	131,520	1.0493	23,774	21,799	0.9169	357,763	352,192	0.9844
23 藤 里 町	226,656	231,923	1.0232	177,570	129,063	0.7268	17,394	14,402	0.8280	421,620	375,387	0.8903
25 五 城 目 町	242,691	207,869	0.8565	152,706	142,699	0.9345	34,338	34,476	1.0040	429,736	385,044	0.8960
27 八 郎 潟 町	173,879	168,412	0.9686	146,184	140,032	0.9579	37,607	30,788	0.8187	357,670	339,231	0.9484
31 井 川 町	192,520	159,751	0.8298	168,286	200,847	1.1935	31,389	28,022	0.8927	392,194	388,620	0.9909
32 大 潟 村	270,494	193,957	0.7170	206,495	247,240	1.1973	44,719	42,888	0.9591	521,708	484,085	0.9279
67 羽 後 町	175,181	193,101	1.1023	136,602	129,590	0.9487	27,125	24,826	0.9152	338,908	347,517	1.0254
68 東 成 瀬 村	150,710	229,710	1.5242	121,387	125,879	1.0370	28,728	22,797	0.7935	300,825	378,387	1.2578
71 由利本荘市	182,712	192,177	1.0518	151,073	143,889	0.9524	27,816	27,438	0.9864	361,600	363,504	1.0053
72 潟 上 市	181,212	185,250	1.0223	153,045	145,947	0.9536	29,644	29,114	0.9821	363,901	360,311	0.9901
73 大 仙 市	182,254	179,306	0.9838	151,566	150,265	0.9914	28,638	26,874	0.9384	362,459	356,444	0.9834
74 北 秋 田 市	170,604	177,440	1.0401	136,904	137,830	1.0068	22,862	21,003	0.9187	330,370	336,273	1.0179
75 湯 沢 市	173,176	167,327	0.9662	120,379	122,748	1.0197	26,414	26,815	1.0152	319,969	316,889	0.9904
76 男 鹿 市	219,925	218,978	0.9957	181,649	168,061	0.9252	32,530	32,404	0.9961	434,103	419,443	0.9662
77 に か ほ 市	162,821	161,610	0.9926	154,164	150,817	0.9783	27,979	26,340	0.9414	344,964	338,767	0.9820
78 横 手 市	159,901	170,715	1.0676	141,045	133,019	0.9431	29,958	28,976	0.9672	330,904	332,710	1.0055
79 能 代 市	175,707	178,762	1.0174	169,816	165,759	0.9761	31,954	30,549	0.9560	377,477	375,070	0.9936
80 仙 北 市	178,194	193,836	1.0878	143,323	141,102	0.9845	30,069	31,840	1.0589	351,586	366,777	1.0432
91 美 郷 町	166,977	166,771	0.9988	166,801	170,662	1.0231	30,921	27,906	0.9025	364,700	365,339	1.0018
92 三 種 町	191,009	208,716	1.0927	167,589	169,836	1.0134	30,031	26,281	0.8751	388,629	404,833	1.0417
93 八 峰 町	220,028	135,946	0.6179	156,346	160,264	1.0251	33,894	31,905	0.9413	410,267	328,115	0.7998
301 医 師 国 保	163,326	65,604	0.4017	139,456	105,319	0.7552	32,703	30,572	0.9348	335,484	201,495	0.6006
302 歯 科 医 師 国 保	126,089	147,791	1.1721	115,531	140,007	1.2119	5,985	6,407	1.0705	247,605	294,205	1.1882
市 計	182,580	184,812	1.0122	159,785	154,347	0.9660	30,761	30,168	0.9807	373,126	369,327	0.9898
町 村 計	192,415	188,805	0.9812	157,818	157,392	0.9973	30,502	27,745	0.9096	380,735	373,942	0.9822
市 町 村 計	183,580	185,222	1.0089	159,585	154,660	0.9691	30,735	29,919	0.9735	373,900	369,800	0.9890
組 合 計	150,420	94,378	0.6274	131,164	117,463	0.8955	23,443	22,112	0.9432	305,027	233,953	0.7670
県 計	183,448	184,843	1.0076	159,471	154,504	0.9689	30,705	29,886	0.9733	373,624	369,234	0.9883



第21表 保険者別1人当たり診療費 一般被保険者分 (70歳以上一般) その3

(単位:円)

区 分	入 院			入 院 外			歯 科			計		
	元年度	2年度	対前年度比	元年度	2年度	対前年度比	元年度	2年度	対前年度比	元年度	2年度	対前年度比
1 秋 田 市	211,253	208,153	0.9853	190,770	184,116	0.9651	36,052	35,683	0.9898	438,074	427,953	0.9769
4 大 館 市	179,188	180,360	1.0065	180,673	166,093	0.9193	30,467	28,859	0.9472	390,327	375,311	0.9615
9 鹿 角 市	208,635	184,167	0.8827	148,338	162,787	1.0974	29,807	27,787	0.9322	386,780	374,742	0.9689
10 小 坂 町	135,262	210,652	1.5574	159,716	163,761	1.0253	25,890	23,361	0.9023	320,868	397,774	1.2397
17 上小阿仁村	171,501	211,357	1.2324	142,037	149,286	1.0510	22,656	26,299	1.1608	336,194	386,942	1.1509
23 藤 里 町	218,631	223,502	1.0223	194,106	144,847	0.7462	16,832	11,905	0.7073	429,569	380,254	0.8852
25 五 城 目 町	250,081	210,311	0.8410	160,370	147,935	0.9225	34,073	37,291	1.0944	444,524	395,537	0.8898
27 八 郎 潟 町	197,353	218,823	1.1088	167,539	154,620	0.9229	41,501	30,438	0.7334	406,393	403,881	0.9938
31 井 川 町	277,764	130,649	0.4704	166,223	203,975	1.2271	37,629	29,643	0.7878	481,616	364,267	0.7563
32 大 潟 村	327,623	180,431	0.5507	263,596	391,292	1.4844	45,086	37,378	0.8290	636,305	609,101	0.9572
67 羽 後 町	164,097	206,941	1.2611	153,842	148,904	0.9679	29,285	26,546	0.9065	347,224	382,391	1.1013
68 東 成 瀬 村	187,692	239,027	1.2735	133,191	131,204	0.9851	24,657	22,458	0.9108	345,539	392,689	1.1365
71 由利本荘市	204,372	193,626	0.9474	178,826	167,244	0.9352	28,497	28,083	0.9855	411,695	388,953	0.9448
72 潟 上 市	195,460	205,042	1.0490	174,255	165,084	0.9474	31,130	30,817	0.9899	400,845	400,943	1.0002
73 大 仙 市	209,159	195,707	0.9357	171,150	164,377	0.9604	28,488	28,437	0.9982	408,798	388,521	0.9504
74 北 秋 田 市	172,509	175,763	1.0189	150,844	154,723	1.0257	23,214	20,044	0.8634	346,567	350,530	1.0114
75 湯 沢 市	195,763	185,761	0.9489	135,616	130,939	0.9655	27,961	28,653	1.0247	359,340	345,352	0.9611
76 男 鹿 市	252,300	252,933	1.0025	205,621	179,528	0.8731	32,838	32,002	0.9745	490,759	464,463	0.9464
77 に か ほ 市	201,270	179,717	0.8929	182,388	174,428	0.9564	30,421	29,068	0.9555	414,080	383,213	0.9255
78 横 手 市	184,035	192,746	1.0473	160,213	149,764	0.9348	32,200	30,172	0.9370	376,449	372,682	0.9900
79 能 代 市	162,734	180,860	1.1114	188,282	177,520	0.9428	32,865	33,161	1.0090	383,881	391,541	1.0200
80 仙 北 市	202,706	225,362	1.1118	149,155	150,404	1.0084	29,493	30,114	1.0211	381,355	405,880	1.0643
91 美 郷 町	177,017	164,780	0.9309	187,086	182,451	0.9752	31,965	27,300	0.8541	396,068	374,531	0.9456
92 三 種 町	198,581	230,514	1.1608	185,558	187,333	1.0096	31,497	27,089	0.8601	415,636	444,936	1.0705
93 八 峰 町	263,628	129,418	0.4909	169,997	180,852	1.0639	39,916	35,017	0.8773	473,541	345,287	0.7292
301 医師国保	64,629	45,546	0.7047	177,164	151,315	0.8541	39,392	29,463	0.7479	281,185	226,325	0.8049
302 歯科医師国保	215,964	93,055	0.4309	134,646	138,709	1.0302	3,981	2,079	0.5222	354,591	233,843	0.6595
市 計	200,278	198,498	0.9911	176,805	169,003	0.9559	31,925	31,209	0.9776	409,007	398,710	0.9748
町 村 計	204,162	194,449	0.9524	173,415	174,232	1.0047	32,264	28,526	0.8841	409,841	397,207	0.9692
市 町 村 計	200,653	198,102	0.9873	176,477	169,515	0.9606	31,958	30,947	0.9684	409,088	398,563	0.9743
組 合 計	129,820	70,698	0.5446	158,848	144,641	0.9106	24,138	14,965	0.6200	312,806	230,305	0.7363
県 計	200,569	197,957	0.9870	176,457	169,486	0.9605	31,949	30,928	0.9680	408,974	398,372	0.9741

第21表 保険者別1人当たり診療費 一般被保険者分（70歳以上現役並み所得者）その4

(単位:円)

区 分	入 院			入 院 外			歯 科			計		
	元年度	2 年度	対前年度比	元年度	2 年度	対前年度比	元年度	2 年度	対前年度比	元年度	2 年度	対前年度比
1 秋 田 市	140,226	216,289	1.5424	210,191	192,512	0.9159	36,806	39,559	1.0748	387,224	448,360	1.1579
4 大 館 市	124,390	234,315	1.8837	172,737	177,502	1.0276	22,797	31,000	1.3598	319,924	442,817	1.3841
9 鹿 角 市	163,515	146,069	0.8933	197,165	147,097	0.7461	27,394	28,205	1.0296	388,074	321,370	0.8281
10 小 坂 町	630,937	242,980	0.3851	127,033	142,579	1.1224	14,652	21,692	1.4805	772,622	407,251	0.5271
17 上小阿仁村	184,285	97,803	0.5307	108,603	163,786	1.5081	1,983	17,354	8.7514	294,870	278,943	0.9460
23 藤 里 町	0	46,598	0.0000	88,007	106,368	1.2086	1,250	12,913	10.3304	89,257	165,878	1.8584
25 五 城 目 町	41,341	18,322	0.4432	166,432	85,045	0.5110	23,443	27,478	1.1721	231,216	130,846	0.5659
27 八 郎 湯 町	34,094	24,614	0.7219	145,327	174,312	1.1994	48,909	24,638	0.5038	228,330	223,564	0.9791
31 井 川 町	195,624	158,527	0.8104	1,477,088	816,401	0.5527	34,751	13,058	0.3758	1,707,463	987,986	0.5786
32 大 湯 村	177,843	168,988	0.9502	151,793	141,684	0.9334	54,137	56,500	1.0436	383,774	367,172	0.9567
67 羽 後 町	68,119	61,336	0.9004	165,751	138,074	0.8330	47,393	42,949	0.9062	281,263	242,358	0.8617
68 東 成 瀬 村	0	0	0.0000	125,300	113,470	0.9056	66,165	0	0.0000	191,465	113,470	0.5926
71 由利本荘市	220,109	138,794	0.6306	143,187	143,481	1.0021	30,454	32,145	1.0555	393,749	314,419	0.7985
72 湯 上 市	156,133	224,791	1.4397	217,397	124,584	0.5731	34,238	29,545	0.8629	407,768	378,920	0.9293
73 大 仙 市	124,662	205,313	1.6470	197,056	291,973	1.4817	30,276	32,352	1.0686	351,993	529,639	1.5047
74 北 秋 田 市	353,995	302,020	0.8532	122,743	127,179	1.0361	25,601	11,326	0.4424	502,338	440,525	0.8769
75 湯 沢 市	171,641	35,830	0.2087	143,221	104,229	0.7277	33,883	25,116	0.7413	348,744	165,175	0.4736
76 男 鹿 市	69,097	94,238	1.3639	146,068	168,243	1.1518	27,987	44,786	1.6002	243,153	307,266	1.2637
77 に か ほ 市	353,876	157,293	0.4445	168,575	242,227	1.4369	37,059	32,772	0.8843	559,511	432,292	0.7726
78 横 手 市	89,535	68,764	0.7680	156,793	130,997	0.8355	37,912	29,625	0.7814	284,240	229,386	0.8070
79 能 代 市	106,422	212,130	1.9933	174,075	198,804	1.1421	26,306	29,187	1.1095	306,803	440,120	1.4345
80 仙 北 市	288,419	242,840	0.8420	125,118	118,049	0.9435	31,259	27,083	0.8664	444,796	387,972	0.8722
91 美 郷 町	63,826	105,290	1.6496	127,607	121,765	0.9542	32,485	44,265	1.3626	223,918	271,320	1.2117
92 三 種 町	422,846	344,883	0.8156	204,557	196,561	0.9609	27,963	26,281	0.9398	655,365	567,725	0.8663
93 八 峰 町	52,754	0	0.0000	112,105	121,528	1.0841	18,001	36,539	2.0298	182,860	158,067	0.8644
301 医 師 国 保	147,328	66,895	0.4541	97,537	90,812	0.9311	33,956	33,461	0.9854	278,821	191,167	0.6856
302 歯科医師国保	236,882	125,256	0.5288	117,266	118,256	1.0084	2,491	11,550	4.6367	356,640	255,062	0.7152
市 計	161,523	181,112	1.1213	180,501	181,970	1.0081	32,805	33,391	1.0179	374,829	396,473	1.0577
町 村 計	208,841	176,750	0.8463	201,946	174,270	0.8630	38,009	37,519	0.9871	448,796	388,538	0.8657
市 町 村 計	167,758	180,556	1.0763	183,327	180,988	0.9872	33,491	33,917	1.0127	384,577	395,461	1.0283
組 合 計	171,896	82,933	0.4825	102,950	98,353	0.9553	25,324	27,439	1.0835	300,169	208,726	0.6954
県 計	167,997	175,135	1.0425	178,686	176,399	0.9872	33,020	33,557	1.0163	379,703	385,092	1.0142

第21表 保険者別1人当たり診療費 一般被保険者分（未就学児） その5

(単位:円)

区 分	入 院			入 院 外			歯 科			計		
	元年度	2 年度	対前年度比	元年度	2 年度	対前年度比	元年度	2 年度	対前年度比	元年度	2 年度	対前年度比
1 秋 田 市	103,502	95,428	0.9220	81,172	60,632	0.7470	14,671	14,544	0.9913	199,345	170,604	0.8558
4 大 館 市	30,085	31,188	1.0367	88,878	76,152	0.8568	8,115	9,193	1.1328	127,079	116,534	0.9170
9 鹿 角 市	45,887	41,102	0.8957	53,202	38,025	0.7147	8,828	11,296	1.2796	107,917	90,423	0.8379
10 小 坂 町	212,108	0	0.0000	59,540	28,892	0.4853	7,308	18,378	2.5148	278,956	47,270	0.1695
17 上小阿仁村	0	0	0.0000	33,123	85,070	2.5683	11,765	0	0.0000	44,888	85,070	1.8952
23 藤 里 町	16,897	0	0.0000	81,670	80,270	0.9829	23,685	24,819	1.0479	122,253	105,089	0.8596
25 五 城 目 町	0	199,154	0.0000	71,868	53,330	0.7421	14,629	10,256	0.7011	86,497	262,740	3.0376
27 八 郎 湯 町	0	0	0.0000	75,662	54,944	0.7262	15,113	19,374	1.2819	90,776	74,318	0.8187
31 井 川 町	64,034	0	0.0000	50,376	50,786	1.0081	0	10,500	0.0000	114,410	61,286	0.5357
32 大 湯 村	12,350	12,009	0.9724	58,388	41,158	0.7049	14,689	16,951	1.1540	85,427	70,118	0.8208
67 羽 後 町	52,398	169,935	3.2432	77,981	82,431	1.0571	15,742	27,921	1.7737	146,121	280,286	1.9182
68 東 成 瀬 村	0	0	0.0000	72,805	31,460	0.4321	23,565	14,020	0.5950	96,370	45,480	0.4719
71 由利本荘市	205,653	141,589	0.6885	73,473	70,539	0.9601	8,739	11,091	1.2691	287,864	223,220	0.7754
72 湯 上 市	61,325	13,145	0.2143	72,514	49,025	0.6761	9,338	14,679	1.5720	143,176	76,849	0.5367
73 大 仙 市	47,624	33,422	0.7018	69,637	51,189	0.7351	17,571	14,163	0.8060	134,832	98,774	0.7326
74 北 秋 田 市	308,172	279,918	0.9083	67,787	53,155	0.7841	26,357	6,961	0.2641	402,316	340,033	0.8452
75 湯 沢 市	55,050	77,369	1.4054	100,264	78,504	0.7830	17,922	19,732	1.1010	173,236	175,604	1.0137
76 男 鹿 市	283,493	113,929	0.4019	71,632	49,607	0.6925	19,776	26,026	1.3160	374,901	189,563	0.5056
77 に か ほ 市	169,678	33,380	0.1967	101,385	70,642	0.6968	11,429	10,912	0.9548	282,493	114,934	0.4069
78 横 手 市	72,862	61,400	0.8427	83,447	74,857	0.8971	13,225	9,082	0.6867	169,534	145,339	0.8573
79 能 代 市	43,713	17,063	0.3903	77,994	59,195	0.7590	12,360	12,455	1.0077	134,066	88,713	0.6617
80 仙 北 市	49,464	27,041	0.5467	50,345	42,343	0.8411	10,927	7,330	0.6708	110,737	76,713	0.6927
91 美 郷 町	48,735	344,282	7.0644	64,867	61,077	0.9416	8,785	16,467	1.8744	122,387	421,826	3.4467
92 三 種 町	234,810	41,138	0.1752	71,742	48,591	0.6773	15,945	16,467	1.0327	322,498	106,196	0.3293
93 八 峰 町	3,917	37,960	9.6911	70,856	65,526	0.9248	3,478	7,636	2.1955	78,250	111,122	1.4201
301 医 師 国 保	382,024	79,338	0.2077	59,017	40,696	0.6896	18,493	17,776	0.9612	459,533	137,810	0.2999
302 歯 科 医 師 国 保	70,183	30,065	0.4284	78,997	50,341	0.6373	4,611	2,723	0.5905	153,791	83,129	0.5405
市 計	98,601	75,203	0.7627	78,729	61,692	0.7836	13,693	13,098	0.9565	191,024	149,993	0.7852
町 村 計	61,313	109,373	1.7838	66,698	55,630	0.8341	12,730	17,051	1.3394	140,741	182,055	1.2935
市 町 村 計	94,388	78,964	0.8366	77,370	61,025	0.7887	13,584	13,533	0.9962	185,342	153,522	0.8283
組 合 計	183,580	48,860	0.2662	71,732	46,662	0.6505	9,659	8,465	0.8764	264,970	103,987	0.3924
県 計	97,645	77,899	0.7978	77,164	60,517	0.7843	13,441	13,354	0.9935	188,249	151,769	0.8062

第22表 保険者別受診率 一般被保険者分 その1

区 分	入 院			入 院 外			歯 科			計		
	元年度	2 年度	対前年度比	元年度	2 年度	対前年度比	元年度	2 年度	対前年度比	元年度	2 年度	対前年度比
1 秋 田 市	29.23	28.27	0.9672	979.41	942.22	0.9620	205.20	195.74	0.9539	1,213.83	1,166.23	0.9608
4 大 館 市	29.85	29.01	0.9719	832.32	783.36	0.9412	162.51	155.97	0.9598	1,024.67	968.34	0.9450
9 鹿 角 市	30.94	28.01	0.9053	811.89	818.35	1.0080	167.53	163.79	0.9777	1,010.36	1,010.16	0.9998
10 小 坂 町	25.09	30.91	1.2320	993.21	974.86	0.9815	144.47	139.57	0.9661	1,162.77	1,145.34	0.9850
17 上小阿仁村	37.95	36.81	0.9700	872.14	848.96	0.9734	145.98	134.38	0.9205	1,056.07	1,020.14	0.9660
23 藤 里 町	41.33	38.27	0.9260	1,000.12	1,009.44	1.0093	106.15	96.30	0.9072	1,147.60	1,144.01	0.9969
25 五 城 目 町	33.19	33.09	0.9970	912.62	856.99	0.9390	213.88	213.69	0.9991	1,159.68	1,103.77	0.9518
27 八 郎 湯 町	25.60	27.01	1.0551	930.37	901.67	0.9692	196.41	183.03	0.9319	1,152.38	1,111.71	0.9647
31 井 川 町	32.78	30.14	0.9195	979.69	942.95	0.9625	169.21	153.39	0.9065	1,181.68	1,126.48	0.9533
32 大 湯 村	17.15	16.13	0.9405	748.39	676.70	0.9042	210.47	203.55	0.9671	976.00	896.39	0.9184
67 羽 後 町	27.50	30.02	1.0916	716.65	688.33	0.9605	173.95	154.11	0.8859	918.10	872.47	0.9503
68 東 成 瀬 村	26.30	31.61	1.2019	843.70	795.59	0.9430	147.22	141.76	0.9629	1,017.22	968.97	0.9526
71 由利本荘市	32.66	32.09	0.9825	858.39	830.27	0.9672	175.75	171.62	0.9765	1,066.80	1,033.98	0.9692
72 湯 上 市	27.38	28.04	1.0241	916.12	892.99	0.9748	166.51	153.21	0.9201	1,110.01	1,074.25	0.9678
73 大 仙 市	26.68	26.20	0.9820	956.16	938.09	0.9811	157.23	150.61	0.9579	1,140.07	1,114.89	0.9779
74 北 秋 田 市	30.36	29.20	0.9618	830.14	793.62	0.9560	144.16	135.87	0.9425	1,004.65	958.69	0.9543
75 湯 沢 市	27.48	27.02	0.9833	824.73	787.37	0.9547	149.62	140.10	0.9364	1,001.83	954.49	0.9527
76 男 鹿 市	37.40	37.11	0.9922	921.62	896.14	0.9724	191.01	181.30	0.9492	1,150.04	1,114.55	0.9691
77 に か ほ 市	27.24	28.26	1.0374	1,023.72	984.11	0.9613	164.81	155.33	0.9425	1,215.77	1,167.70	0.9605
78 横 手 市	25.39	25.36	0.9988	906.17	881.99	0.9733	181.96	175.51	0.9646	1,113.52	1,082.86	0.9725
79 能 代 市	30.10	29.16	0.9688	950.17	925.36	0.9739	157.91	150.22	0.9513	1,138.18	1,104.74	0.9706
80 仙 北 市	26.95	29.29	1.0868	852.87	842.82	0.9882	182.28	179.16	0.9829	1,062.09	1,051.28	0.9898
91 美 郷 町	24.91	24.90	0.9996	935.85	929.33	0.9930	160.33	153.65	0.9583	1,121.09	1,107.88	0.9882
92 三 種 町	33.51	34.92	1.0421	994.54	973.24	0.9786	142.58	130.76	0.9171	1,170.63	1,138.93	0.9729
93 八 峰 町	31.45	26.51	0.8429	950.19	930.68	0.9795	154.55	145.46	0.9412	1,136.19	1,102.65	0.9705
301 医 師 国 保	9.04	7.38	0.8164	579.47	539.58	0.9312	222.92	204.05	0.9154	811.43	751.01	0.9255
302 歯 科 医 師 国 保	10.88	10.06	0.9246	615.71	566.71	0.9204	53.05	50.60	0.9538	679.64	627.37	0.9231
市 計	29.10	28.53	0.9804	918.44	888.59	0.9675	178.95	171.25	0.9570	1,126.48	1,088.37	0.9662
町 村 計	28.78	29.17	1.0136	898.67	872.25	0.9706	166.71	156.62	0.9395	1,094.15	1,058.04	0.9670
市 町 村 計	29.06	28.60	0.9842	916.31	886.84	0.9678	177.63	169.69	0.9553	1,123.01	1,085.13	0.9663
組 合 計	10.05	8.87	0.8826	599.41	554.65	0.9253	129.44	118.85	0.9182	738.91	682.37	0.9235
県 計	28.72	28.24	0.9833	910.58	880.92	0.9674	176.76	168.78	0.9549	1,116.06	1,077.95	0.9659

第22表 保険者別受診率 一般被保険者分（前期高齢者） その2

区 分	入 院			入 院 外			歯 科			計		
	元年度	2年度	対前年度比	元年度	2年度	対前年度比	元年度	2年度	対前年度比	元年度	2年度	対前年度比
1 秋 田 市	32.31	31.59	0.9777	1,244.43	1,195.91	0.9610	241.82	227.89	0.9424	1,518.56	1,455.39	0.9584
4 大 館 市	30.74	30.07	0.9782	1,009.28	936.97	0.9284	188.47	175.01	0.9286	1,228.49	1,142.06	0.9296
9 鹿 角 市	32.55	29.19	0.8968	1,027.48	1,034.69	1.0070	193.47	184.33	0.9528	1,253.51	1,248.21	0.9958
10 小 坂 町	25.04	36.10	1.4417	1,168.35	1,143.32	0.9786	163.31	148.08	0.9067	1,356.69	1,327.50	0.9785
17 上小阿仁村	43.38	41.64	0.9599	1,027.38	994.13	0.9676	169.85	146.04	0.8598	1,240.62	1,181.82	0.9526
23 藤 里 町	44.98	41.81	0.9295	1,220.96	1,186.21	0.9715	96.94	90.95	0.9382	1,362.88	1,318.97	0.9678
25 五 城 目 町	38.49	34.19	0.8883	1,093.40	1,023.82	0.9364	239.68	244.90	1.0218	1,371.57	1,302.90	0.9499
27 八 郎 潟 町	30.98	29.65	0.9571	1,090.56	1,041.21	0.9547	221.81	201.03	0.9063	1,343.35	1,271.89	0.9468
31 井 川 町	32.72	27.72	0.8472	1,137.32	1,104.91	0.9715	192.46	171.58	0.8915	1,362.50	1,304.21	0.9572
32 大 潟 村	36.26	29.38	0.8103	1,245.33	1,220.62	0.9802	320.60	302.82	0.9445	1,602.20	1,552.82	0.9692
67 羽 後 町	31.16	32.99	1.0587	883.39	841.50	0.9526	199.65	170.66	0.8548	1,114.20	1,045.15	0.9380
68 東 成 瀬 村	37.32	37.94	1.0166	1,100.00	1,021.63	0.9288	185.51	165.25	0.8908	1,322.83	1,224.82	0.9259
71 由利本荘市	32.98	31.93	0.9682	1,052.82	1,012.87	0.9621	206.05	200.47	0.9729	1,291.85	1,245.27	0.9639
72 潟 上 市	30.61	31.68	1.0350	1,148.79	1,117.43	0.9727	187.51	173.37	0.9246	1,366.91	1,322.48	0.9675
73 大 仙 市	30.87	30.22	0.9789	1,212.23	1,188.35	0.9803	181.94	170.05	0.9346	1,425.04	1,388.63	0.9744
74 北 秋 田 市	30.71	30.83	1.0039	969.26	924.92	0.9543	154.48	145.36	0.9410	1,154.46	1,101.11	0.9538
75 湯 沢 市	30.03	29.98	0.9983	1,013.65	970.11	0.9570	169.17	156.91	0.9275	1,212.85	1,157.00	0.9540
76 男 鹿 市	38.92	39.20	1.0072	1,103.78	1,068.17	0.9677	202.12	190.96	0.9448	1,344.82	1,298.33	0.9654
77 に か ほ 市	29.73	29.56	0.9943	1,248.05	1,207.39	0.9674	191.13	174.15	0.9112	1,468.91	1,411.10	0.9606
78 横 手 市	27.83	27.63	0.9928	1,129.80	1,093.51	0.9679	207.56	197.23	0.9502	1,365.19	1,318.37	0.9657
79 能 代 市	32.34	31.24	0.9660	1,185.63	1,159.35	0.9778	176.85	168.46	0.9526	1,394.82	1,359.05	0.9744
80 仙 北 市	30.87	33.45	1.0836	1,049.15	1,037.17	0.9886	210.13	204.07	0.9712	1,290.15	1,274.69	0.9880
91 美 郷 町	27.72	29.30	1.0570	1,197.68	1,167.87	0.9751	186.12	175.38	0.9423	1,411.52	1,372.55	0.9724
92 三 種 町	35.63	36.40	1.0216	1,242.96	1,212.89	0.9758	149.56	134.51	0.8994	1,428.15	1,383.81	0.9690
93 八 峰 町	38.37	26.02	0.6781	1,182.61	1,157.37	0.9787	166.67	160.40	0.9624	1,387.65	1,343.78	0.9684
301 医 師 国 保	21.28	12.58	0.5912	816.55	713.55	0.8739	270.95	241.29	0.8905	1,108.78	967.42	0.8725
302 歯科医師国保	21.02	21.56	1.0257	940.13	947.31	1.0076	33.12	37.72	1.1389	994.27	1,006.59	1.0124
市 計	31.55	31.04	0.9838	1,144.11	1,104.41	0.9653	206.34	194.84	0.9443	1,381.99	1,330.29	0.9626
町 村 計	33.60	32.74	0.9744	1,130.71	1,092.01	0.9658	187.09	172.81	0.9237	1,351.40	1,297.55	0.9602
市 町 村 計	31.76	31.21	0.9827	1,142.74	1,103.14	0.9653	204.38	192.58	0.9423	1,378.88	1,326.93	0.9623
組 合 計	21.19	15.72	0.7419	859.38	795.39	0.9255	188.52	170.02	0.9019	1,069.09	981.13	0.9177
県 計	31.72	31.15	0.9820	1,141.61	1,101.85	0.9652	204.32	192.49	0.9421	1,377.64	1,325.49	0.9621

第22表 保険者別受診率 一般被保険者分（70歳以上一般） その3

区 分	入 院			入 院 外			歯 科			計		
	元年度	2年度	対前年度比	元年度	2年度	対前年度比	元年度	2年度	対前年度比	元年度	2年度	対前年度比
1 秋 田 市	34.50	33.63	0.9748	1,334.41	1,284.48	0.9626	244.55	228.91	0.9360	1,613.46	1,547.01	0.9588
4 大 館 市	33.08	32.03	0.9683	1,112.74	1,026.87	0.9228	201.36	184.86	0.9181	1,347.17	1,243.76	0.9232
9 鹿 角 市	37.20	29.74	0.7995	1,116.10	1,123.44	1.0066	205.12	198.79	0.9691	1,358.42	1,351.97	0.9953
10 小 坂 町	20.35	32.80	1.6118	1,241.89	1,193.82	0.9613	174.34	143.28	0.8218	1,436.58	1,369.89	0.9536
17 上小阿仁村	31.54	43.37	1.3751	1,179.87	1,095.78	0.9287	182.55	153.61	0.8415	1,393.96	1,292.77	0.9274
23 藤 里 町	48.62	46.61	0.9587	1,314.68	1,278.39	0.9724	87.61	77.54	0.8851	1,450.92	1,402.54	0.9667
25 五 城 目 町	38.74	32.35	0.8351	1,190.07	1,105.60	0.9290	236.59	254.90	1.0774	1,465.40	1,392.85	0.9505
27 八 郎 湯 町	37.57	40.26	1.0716	1,226.30	1,122.86	0.9156	236.71	204.68	0.8647	1,500.58	1,367.79	0.9115
31 井 川 町	41.43	25.00	0.6034	1,203.98	1,159.38	0.9630	223.11	180.21	0.8077	1,468.53	1,364.58	0.9292
32 大 湯 村	37.30	31.91	0.8555	1,387.30	1,290.07	0.9299	328.57	280.14	0.8526	1,753.17	1,602.13	0.9138
67 羽 後 町	30.46	36.11	1.1855	924.90	897.01	0.9698	208.21	179.70	0.8631	1,163.56	1,112.83	0.9564
68 東 成 瀬 村	45.95	35.11	0.7641	1,150.45	1,053.44	0.9157	180.18	158.02	0.8770	1,376.58	1,246.56	0.9055
71 由利本荘市	36.49	33.58	0.9203	1,149.86	1,108.43	0.9640	212.34	203.50	0.9584	1,398.69	1,345.51	0.9620
72 湯 上 市	32.43	35.03	1.0802	1,248.87	1,211.25	0.9699	189.41	178.63	0.9431	1,470.72	1,424.91	0.9689
73 大 仙 市	35.02	32.95	0.9409	1,325.26	1,285.95	0.9703	182.60	175.76	0.9625	1,542.87	1,494.66	0.9688
74 北 秋 田 市	31.52	29.87	0.9477	1,042.99	993.63	0.9527	153.92	141.39	0.9186	1,228.43	1,164.89	0.9483
75 湯 沢 市	32.27	33.02	1.0232	1,129.56	1,072.21	0.9492	177.88	162.72	0.9148	1,339.71	1,267.95	0.9464
76 男 鹿 市	44.65	44.66	1.0002	1,183.82	1,135.00	0.9588	200.50	189.37	0.9445	1,428.97	1,369.02	0.9580
77 に か ほ 市	33.85	32.74	0.9672	1,357.13	1,332.80	0.9821	204.78	191.96	0.9374	1,595.76	1,557.49	0.9760
78 横 手 市	31.51	30.89	0.9803	1,250.96	1,203.02	0.9617	217.71	200.71	0.9219	1,500.19	1,434.63	0.9563
79 能 代 市	31.65	33.14	1.0471	1,303.65	1,257.18	0.9644	186.42	180.91	0.9704	1,521.73	1,471.23	0.9668
80 仙 北 市	34.26	38.98	1.1378	1,134.77	1,117.29	0.9846	208.32	201.11	0.9654	1,377.35	1,357.39	0.9855
91 美 郷 町	31.28	29.73	0.9504	1,294.34	1,269.73	0.9810	186.99	172.97	0.9250	1,512.61	1,472.43	0.9734
92 三 種 町	38.95	41.72	1.0711	1,339.37	1,298.26	0.9693	146.07	140.46	0.9616	1,524.40	1,480.45	0.9712
93 八 峰 町	43.53	29.26	0.6722	1,264.68	1,230.74	0.9732	182.14	164.07	0.9008	1,490.35	1,424.07	0.9555
301 医 師 国 保	13.51	6.25	0.4626	1,559.46	1,225.00	0.7855	300.00	228.13	0.7604	1,872.97	1,459.38	0.7792
302 歯 科 医 師 国 保	28.57	22.22	0.7777	1,192.86	1,152.78	0.9664	28.57	19.44	0.6804	1,250.00	1,194.44	0.9556
市 計	34.30	33.45	0.9752	1,245.44	1,198.52	0.9623	212.40	199.70	0.9402	1,492.15	1,431.68	0.9595
町 村 計	35.88	34.87	0.9719	1,222.63	1,173.07	0.9595	190.85	174.74	0.9156	1,449.36	1,382.68	0.9540
市 町 村 計	34.45	33.59	0.9750	1,243.24	1,196.03	0.9620	210.32	197.26	0.9379	1,488.01	1,426.89	0.9589
組 合 計	20.00	14.71	0.7355	1,401.54	1,186.76	0.8468	183.08	117.65	0.6426	1,604.62	1,319.12	0.8221
県 計	34.44	33.57	0.9747	1,243.43	1,196.02	0.9619	210.29	197.17	0.9376	1,488.15	1,426.76	0.9587

第22表 保険者別受診率 一般被保険者分（70歳以上現役並み所得者）その4

区 分	入 院			入 院 外			歯 科			計		
	元年度	2年度	対前年度比	元年度	2年度	対前年度比	元年度	2年度	対前年度比	元年度	2年度	対前年度比
1 秋 田 市	27.31	30.96	1.1337	1,341.51	1,264.30	0.9424	289.30	272.99	0.9436	1,658.12	1,568.25	0.9458
4 大 館 市	28.70	40.15	1.3990	1,173.04	1,076.52	0.9177	183.48	194.70	1.0612	1,385.22	1,311.36	0.9467
9 鹿 角 市	27.27	25.68	0.9417	1,170.91	1,117.57	0.9544	196.36	193.24	0.9841	1,394.55	1,336.49	0.9584
10 小 坂 町	50.00	27.27	0.5454	1,416.67	1,327.27	0.9369	133.33	109.09	0.8182	1,600.00	1,463.64	0.9148
17 上小阿仁村	50.00	28.57	0.5714	800.00	1,000.00	1.2500	25.00	142.86	5.7144	875.00	1,171.43	1.3388
23 藤 里 町	0.00	25.00	0.0000	933.33	975.00	1.0446	33.33	100.00	3.0003	966.67	1,100.00	1.1379
25 五 城 目 町	10.00	7.69	0.7690	1,340.00	1,015.38	0.7577	130.00	169.23	1.3018	1,480.00	1,192.31	0.8056
27 八 郎 潟 町	9.09	7.69	0.8460	1,400.00	1,376.92	0.9835	236.36	207.69	0.8787	1,645.45	1,592.31	0.9677
31 井 川 町	12.50	20.00	1.6000	1,162.50	1,240.00	1.0667	200.00	100.00	0.5000	1,375.00	1,360.00	0.9891
32 大 潟 村	24.39	24.36	0.9988	1,247.56	1,312.82	1.0523	400.00	357.69	0.8942	1,671.95	1,694.87	1.0137
67 羽 後 町	30.00	14.29	0.4763	1,460.00	1,121.43	0.7681	290.00	335.71	1.1576	1,780.00	1,471.43	0.8266
68 東 成 瀬 村	0.00	0.00	0.0000	1,300.00	1,200.00	0.9231	350.00	0.00	0.0000	1,650.00	1,200.00	0.7273
71 由利本荘市	35.76	27.03	0.7559	1,205.30	1,065.41	0.8839	223.18	230.81	1.0342	1,464.24	1,323.24	0.9037
72 潟 上 市	32.00	30.00	0.9375	1,154.00	1,143.33	0.9908	204.00	181.67	0.8905	1,390.00	1,355.00	0.9748
73 大 仙 市	28.06	30.46	1.0855	1,292.09	1,240.80	0.9603	206.47	217.82	1.0550	1,526.62	1,489.08	0.9754
74 北 秋 田 市	51.92	42.62	0.8209	994.23	854.10	0.8591	159.62	114.75	0.7189	1,205.77	1,011.48	0.8389
75 湯 沢 市	35.09	10.53	0.3001	1,271.93	1,147.37	0.9021	249.12	164.91	0.6620	1,556.14	1,322.81	0.8501
76 男 鹿 市	18.46	29.49	1.5975	1,343.08	1,392.31	1.0367	210.77	234.62	1.1132	1,572.31	1,656.41	1.0535
77 に か ほ 市	67.68	30.00	0.4433	1,417.17	1,231.67	0.8691	276.77	252.50	0.9123	1,761.62	1,514.17	0.8595
78 横 手 市	14.00	12.82	0.9157	1,226.00	1,180.51	0.9629	272.00	219.49	0.8069	1,512.00	1,412.82	0.9344
79 能 代 市	23.08	28.03	1.2145	1,181.32	1,260.61	1.0671	158.24	177.27	1.1203	1,362.64	1,465.91	1.0758
80 仙 北 市	62.86	27.91	0.4440	1,162.86	1,051.16	0.9039	245.71	209.30	0.8518	1,471.43	1,288.37	0.8756
91 美 郷 町	20.00	21.28	1.0640	1,225.71	1,136.17	0.9269	208.57	268.09	1.2854	1,454.29	1,425.53	0.9802
92 三 種 町	50.82	40.54	0.7977	1,091.80	1,213.51	1.1115	163.93	128.38	0.7831	1,306.56	1,382.43	1.0581
93 八 峰 町	18.18	0.00	0.0000	1,209.09	1,109.09	0.9173	136.36	163.64	1.2001	1,363.64	1,272.73	0.9333
301 医 師 国 保	19.51	25.26	1.2947	698.78	677.89	0.9701	274.39	257.89	0.9399	992.68	961.05	0.9681
302 歯 科 医 師 国 保	32.26	13.89	0.4306	735.48	802.78	1.0915	16.13	22.22	1.3776	783.87	838.89	1.0702
市 計	30.92	28.50	0.9217	1,267.71	1,194.65	0.9424	242.79	228.65	0.9418	1,541.41	1,451.80	0.9419
町 村 計	29.22	25.00	0.8556	1,213.58	1,214.44	1.0007	253.91	228.87	0.9014	1,496.71	1,468.31	0.9810
市 町 村 計	30.69	28.05	0.9140	1,260.57	1,197.17	0.9497	244.25	228.68	0.9363	1,535.52	1,453.90	0.9468
組 合 計	23.01	22.14	0.9622	708.85	712.21	1.0047	203.54	193.13	0.9489	935.40	927.48	0.9915
県 計	30.25	27.72	0.9164	1,228.72	1,170.24	0.9524	241.90	226.71	0.9372	1,500.87	1,424.67	0.9492

第22表 保険者別受診率 一般被保険者分（未就学児） その5

区 分	入 院			入 院 外			歯 科			計		
	元年度	2年度	対前年度比	元年度	2年度	対前年度比	元年度	2年度	対前年度比	元年度	2年度	対前年度比
1 秋 田 市	18.12	16.73	0.9233	891.49	689.58	0.7735	153.26	143.03	0.9333	1,062.87	849.33	0.7991
4 大 館 市	14.57	14.58	1.0007	850.99	655.56	0.7703	99.34	93.75	0.9437	964.90	763.89	0.7917
9 鹿 角 市	19.23	8.33	0.4332	703.85	588.89	0.8367	83.33	112.50	1.3501	806.41	709.72	0.8801
10 小 坂 町	33.33	0.00	0.0000	708.33	388.89	0.5490	158.33	288.89	1.8246	900.00	677.78	0.7531
17 上小阿仁村	0.00	0.00	0.0000	650.00	1,000.00	1.5385	200.00	0.00	0.0000	850.00	1,000.00	1.1765
23 藤 里 町	9.09	0.00	0.0000	1,145.45	1,075.00	0.9385	245.45	262.50	1.0695	1,400.00	1,337.50	0.9554
25 五 城 目 町	0.00	22.73	0.0000	977.27	750.00	0.7674	127.27	86.36	0.6786	1,104.55	859.09	0.7778
27 八 郎 潟 町	0.00	0.00	0.0000	1,088.89	850.00	0.7806	133.33	162.50	1.2188	1,222.22	1,012.50	0.8284
31 井 川 町	40.00	0.00	0.0000	720.00	644.44	0.8951	0.00	100.00	0.0000	760.00	744.44	0.9795
32 大 潟 村	6.82	6.49	0.9516	838.64	577.92	0.6891	172.73	188.31	1.0902	1,018.18	772.73	0.7589
67 羽 後 町	15.79	20.51	1.2989	847.37	648.72	0.7656	168.42	292.31	1.7356	1,031.58	961.54	0.9321
68 東 成 瀬 村	0.00	0.00	0.0000	1,000.00	800.00	0.8000	250.00	200.00	0.8000	1,250.00	1,000.00	0.8000
71 由利本荘市	38.46	30.54	0.7941	880.54	758.62	0.8615	96.38	100.99	1.0478	1,015.38	890.15	0.8767
72 潟 上 市	16.67	5.31	0.3185	916.67	678.76	0.7405	91.23	130.97	1.4356	1,024.56	815.04	0.7955
73 大 仙 市	11.72	11.07	0.9445	876.17	693.85	0.7919	141.80	123.36	0.8700	1,029.69	828.28	0.8044
74 北 秋 田 市	35.71	33.33	0.9334	896.43	727.78	0.8119	103.57	100.00	0.9655	1,035.71	861.11	0.8314
75 湯 沢 市	16.03	15.45	0.9638	1,003.82	720.00	0.7173	154.96	180.91	1.1675	1,174.81	916.36	0.7800
76 男 鹿 市	52.31	23.73	0.4536	821.54	625.42	0.7613	296.92	362.71	1.2216	1,170.77	1,011.86	0.8643
77 に か ほ 市	28.38	16.13	0.5684	1,043.24	759.68	0.7282	109.46	83.87	0.7662	1,181.08	859.68	0.7279
78 横 手 市	22.22	20.95	0.9428	917.17	739.92	0.8067	149.16	104.74	0.7022	1,088.55	865.61	0.7952
79 能 代 市	18.37	5.19	0.2825	1,042.18	788.15	0.7563	131.29	122.22	0.9309	1,191.84	915.56	0.7682
80 仙 北 市	11.25	7.59	0.6747	703.75	610.13	0.8670	97.50	92.41	0.9478	812.50	710.13	0.8740
91 美 郷 町	15.87	14.00	0.8822	801.59	632.00	0.7884	106.35	142.00	1.3352	923.81	788.00	0.8530
92 三 種 町	8.70	13.95	1.6034	973.91	716.28	0.7355	160.87	146.51	0.9107	1,143.48	876.74	0.7667
93 八 峰 町	3.57	4.17	1.1681	935.71	787.50	0.8416	42.86	66.67	1.5555	982.14	858.33	0.8739
301 医 師 国 保	35.00	10.81	0.3089	580.00	516.22	0.8900	222.50	216.22	0.9718	837.50	743.24	0.8875
302 歯 科 医 師 国 保	20.00	13.33	0.6665	858.57	683.33	0.7959	61.43	30.00	0.4884	940.00	726.67	0.7731
市 計	20.70	16.36	0.7903	896.23	701.23	0.7824	137.13	130.56	0.9521	1,054.06	848.15	0.8047
町 村 計	10.37	11.00	1.0608	878.35	667.01	0.7594	142.68	171.48	1.2019	1,031.40	849.48	0.8236
市 町 村 計	19.53	15.77	0.8075	894.21	697.47	0.7800	137.75	135.06	0.9805	1,051.50	848.30	0.8068
組 合 計	25.45	12.37	0.4861	757.27	619.59	0.8182	120.00	101.03	0.8419	902.73	732.99	0.8120
県 計	19.75	15.65	0.7924	889.21	694.71	0.7813	137.11	133.86	0.9763	1,046.07	844.22	0.8070



第23表 保険者別1件当たり受診日数 一般被保険者分 その1

(単位:日)

区 分	入 院			入 院 外			歯 科			計		
	元年度	2年度	対前年度比	元年度	2年度	対前年度比	元年度	2年度	対前年度比	元年度	2年度	対前年度比
1 秋 田 市	18.21	18.10	0.9940	1.46	1.43	0.9795	1.80	1.78	0.9889	1.92	1.89	0.9844
4 大 館 市	17.73	17.83	1.0056	1.43	1.42	0.9930	1.83	1.80	0.9836	1.97	1.97	1.0000
9 鹿 角 市	16.89	17.17	1.0166	1.44	1.43	0.9931	1.91	1.78	0.9319	1.99	1.92	0.9648
10 小 坂 町	12.96	13.97	1.0779	1.39	1.36	0.9784	1.95	1.99	1.0205	1.71	1.78	1.0409
17 上小阿仁村	21.19	20.08	0.9476	1.42	1.43	1.0070	1.72	1.75	1.0174	2.17	2.15	0.9908
23 藤 里 町	15.99	17.72	1.1082	1.34	1.34	1.0000	2.11	2.01	0.9526	1.94	1.95	1.0052
25 五 城 目 町	19.14	19.34	1.0104	1.37	1.32	0.9635	1.73	1.62	0.9364	1.94	1.92	0.9897
27 八 郎 湯 町	17.77	16.58	0.9330	1.33	1.34	1.0075	1.81	1.74	0.9613	1.78	1.78	1.0000
31 井 川 町	16.86	17.90	1.0617	1.31	1.34	1.0229	1.89	1.83	0.9683	1.83	1.85	1.0109
32 大 湯 村	14.80	16.67	1.1264	1.35	1.30	0.9630	1.72	1.67	0.9709	1.67	1.66	0.9940
67 羽 後 町	16.80	16.76	0.9976	1.37	1.34	0.9781	1.73	1.71	0.9884	1.90	1.94	1.0211
68 東 成 瀬 村	18.68	17.77	0.9513	1.28	1.25	0.9766	1.82	1.85	1.0165	1.81	1.88	1.0387
71 由利本荘市	18.48	18.32	0.9913	1.45	1.41	0.9724	1.74	1.68	0.9655	2.02	1.98	0.9802
72 湯 上 市	16.91	17.09	1.0106	1.40	1.39	0.9929	1.90	1.86	0.9789	1.86	1.87	1.0054
73 大 仙 市	17.02	17.04	1.0012	1.34	1.33	0.9925	1.96	1.90	0.9694	1.79	1.78	0.9944
74 北 秋 田 市	17.61	17.11	0.9716	1.40	1.40	1.0000	1.97	1.83	0.9289	1.97	1.94	0.9848
75 湯 沢 市	18.94	18.82	0.9937	1.33	1.33	1.0000	1.93	1.92	0.9948	1.91	1.91	1.0000
76 男 鹿 市	17.59	18.29	1.0398	1.42	1.41	0.9930	1.95	1.95	1.0000	2.04	2.06	1.0098
77 に か ほ 市	17.48	18.17	1.0395	1.42	1.39	0.9789	1.83	1.84	1.0055	1.83	1.86	1.0164
78 横 手 市	17.48	16.87	0.9651	1.35	1.33	0.9852	1.88	1.83	0.9734	1.80	1.77	0.9833
79 能 代 市	17.18	16.93	0.9854	1.42	1.40	0.9859	2.07	2.02	0.9758	1.93	1.89	0.9793
80 仙 北 市	15.76	15.41	0.9778	1.44	1.42	0.9861	1.80	1.78	0.9889	1.86	1.88	1.0108
91 美 郷 町	16.07	14.63	0.9104	1.38	1.35	0.9783	1.89	1.83	0.9683	1.78	1.72	0.9663
92 三 種 町	18.49	18.90	1.0222	1.37	1.36	0.9927	2.11	2.03	0.9621	1.95	1.98	1.0154
93 八 峰 町	17.06	17.56	1.0293	1.43	1.38	0.9650	2.04	2.03	0.9951	1.94	1.85	0.9536
301 医 師 国 保	11.35	8.94	0.7877	1.29	1.26	0.9767	1.56	1.55	0.9936	1.47	1.42	0.9660
302 歯科医師国保	11.72	10.49	0.8951	1.31	1.28	0.9771	1.56	1.49	0.9551	1.49	1.45	0.9732
市 計	17.77	17.68	0.9949	1.42	1.40	0.9859	1.86	1.82	0.9785	1.91	1.89	0.9895
町 村 計	17.22	17.24	1.0012	1.37	1.35	0.9854	1.87	1.82	0.9733	1.86	1.86	1.0000
市 町 村 計	17.71	17.63	0.9955	1.41	1.39	0.9858	1.86	1.82	0.9785	1.90	1.89	0.9947
組 合 計	11.57	9.92	0.8574	1.30	1.27	0.9769	1.56	1.54	0.9872	1.48	1.43	0.9662
県 計	17.67	17.59	0.9955	1.41	1.39	0.9858	1.86	1.81	0.9731	1.90	1.88	0.9895

第23表 保険者別1件当たり受診日数 一般被保険者分（前期高齢者） その2

(単位:日)

区 分	入 院			入 院 外			歯 科			計		
	元年度	2年度	対前年度比	元年度	2年度	対前年度比	元年度	2年度	対前年度比	元年度	2年度	対前年度比
1 秋 田 市	16.30	16.20	0.9939	1.43	1.40	0.9790	1.82	1.78	0.9780	1.81	1.78	0.9834
4 大 館 市	15.05	15.13	1.0053	1.42	1.40	0.9859	1.86	1.83	0.9839	1.83	1.82	0.9945
9 鹿 角 市	14.33	13.96	0.9742	1.38	1.38	1.0000	1.95	1.81	0.9282	1.81	1.74	0.9613
10 小 坂 町	11.39	13.36	1.1730	1.35	1.32	0.9778	2.01	2.07	1.0299	1.61	1.73	1.0745
17 上小阿仁村	19.47	18.04	0.9266	1.34	1.33	0.9925	1.76	1.82	1.0341	2.03	1.98	0.9754
23 藤 里 町	13.47	15.26	1.1329	1.26	1.28	1.0159	2.37	2.16	0.9114	1.74	1.79	1.0287
25 五 城 目 町	18.85	18.03	0.9565	1.34	1.30	0.9701	1.75	1.62	0.9257	1.90	1.80	0.9474
27 八 郎 湯 町	17.05	16.22	0.9513	1.30	1.31	1.0077	1.84	1.76	0.9565	1.75	1.73	0.9886
31 井 川 町	14.07	14.50	1.0306	1.31	1.31	1.0000	1.98	1.85	0.9343	1.71	1.66	0.9708
32 大 湯 村	14.18	15.11	1.0656	1.32	1.31	0.9924	1.74	1.74	1.0000	1.69	1.66	0.9822
67 羽 後 町	16.17	15.80	0.9771	1.36	1.35	0.9926	1.77	1.73	0.9774	1.85	1.87	1.0108
68 東 成 瀬 村	19.56	16.84	0.8609	1.27	1.23	0.9685	1.88	1.82	0.9681	1.87	1.79	0.9572
71 由利本荘市	15.99	15.76	0.9856	1.43	1.39	0.9720	1.75	1.68	0.9600	1.85	1.81	0.9784
72 湯 上 市	15.67	16.11	1.0281	1.38	1.35	0.9783	1.94	1.91	0.9845	1.78	1.77	0.9944
73 大 仙 市	15.50	15.65	1.0097	1.32	1.30	0.9848	1.99	1.92	0.9648	1.71	1.69	0.9883
74 北 秋 田 市	16.03	15.02	0.9370	1.36	1.35	0.9926	2.04	1.86	0.9118	1.84	1.80	0.9783
75 湯 沢 市	17.00	17.03	1.0018	1.31	1.31	1.0000	1.98	1.96	0.9899	1.79	1.81	1.0112
76 男 鹿 市	15.42	15.85	1.0279	1.40	1.39	0.9929	2.04	2.03	0.9951	1.90	1.92	1.0105
77 に か ほ 市	15.74	16.44	1.0445	1.42	1.39	0.9789	1.84	1.81	0.9837	1.76	1.75	0.9943
78 横 手 市	15.64	15.06	0.9629	1.31	1.29	0.9847	1.93	1.85	0.9585	1.70	1.67	0.9824
79 能 代 市	14.96	14.71	0.9833	1.40	1.37	0.9786	2.15	2.08	0.9674	1.81	1.77	0.9779
80 仙 北 市	14.28	13.84	0.9692	1.41	1.41	1.0000	1.81	1.79	0.9890	1.78	1.80	1.0112
91 美 郷 町	13.85	13.21	0.9538	1.35	1.32	0.9778	1.92	1.85	0.9635	1.67	1.64	0.9820
92 三 種 町	16.62	16.36	0.9844	1.32	1.32	1.0000	2.23	2.12	0.9507	1.80	1.79	0.9944
93 八 峰 町	15.44	15.36	0.9948	1.40	1.36	0.9714	2.16	2.12	0.9815	1.88	1.72	0.9149
301 医 師 国 保	11.62	11.72	1.0086	1.32	1.21	0.9167	1.67	1.59	0.9521	1.61	1.44	0.8944
302 歯科医師国保	10.88	8.81	0.8097	1.23	1.26	1.0244	2.00	1.73	0.8650	1.46	1.44	0.9863
市 計	15.77	15.66	0.9930	1.39	1.37	0.9856	1.89	1.84	0.9735	1.79	1.77	0.9888
町 村 計	15.89	15.56	0.9792	1.34	1.32	0.9851	1.93	1.86	0.9637	1.78	1.75	0.9831
市 町 村 計	15.78	15.65	0.9918	1.39	1.36	0.9784	1.89	1.84	0.9735	1.79	1.77	0.9888
組 合 計	11.36	10.32	0.9085	1.29	1.23	0.9535	1.69	1.60	0.9467	1.56	1.44	0.9231
県 計	15.77	15.64	0.9918	1.39	1.36	0.9784	1.89	1.84	0.9735	1.79	1.77	0.9888

第23表 保険者別1件当たり受診日数 一般被保険者分 (70歳以上一般) その3

(単位:日)

区 分	入 院			入 院 外			歯 科			計		
	元年度	2年度	対前年度比	元年度	2年度	対前年度比	元年度	2年度	対前年度比	元年度	2年度	対前年度比
1 秋 田 市	15.82	15.55	0.9829	1.45	1.42	0.9793	1.83	1.79	0.9781	1.82	1.78	0.9780
4 大 館 市	14.10	14.56	1.0326	1.43	1.42	0.9930	1.91	1.85	0.9686	1.81	1.82	1.0055
9 鹿 角 市	14.59	13.45	0.9219	1.38	1.37	0.9928	1.95	1.84	0.9436	1.83	1.70	0.9290
10 小 坂 町	12.72	12.46	0.9796	1.39	1.35	0.9712	1.96	2.07	1.0561	1.62	1.69	1.0432
17 上小阿仁村	18.55	18.51	0.9978	1.37	1.30	0.9489	1.67	1.83	1.0958	1.80	1.94	1.0778
23 藤 里 町	17.32	14.93	0.8620	1.29	1.32	1.0233	2.44	2.20	0.9016	1.89	1.82	0.9630
25 五 城 目 町	18.02	19.37	1.0749	1.38	1.31	0.9493	1.72	1.65	0.9593	1.88	1.79	0.9521
27 八 郎 湯 町	15.35	16.46	1.0723	1.27	1.33	1.0472	1.81	1.75	0.9669	1.71	1.84	1.0760
31 井 川 町	14.80	15.39	1.0399	1.29	1.29	1.0000	1.94	1.85	0.9536	1.77	1.63	0.9209
32 大 湯 村	10.06	10.64	1.0577	1.29	1.27	0.9845	1.71	1.72	1.0058	1.55	1.53	0.9871
67 羽 後 町	15.42	15.56	1.0091	1.41	1.38	0.9787	1.81	1.75	0.9669	1.85	1.90	1.0270
68 東 成 瀬 村	19.82	12.35	0.6231	1.26	1.24	0.9841	1.90	1.90	1.0000	1.96	1.64	0.8367
71 由利本荘市	14.70	14.43	0.9816	1.46	1.42	0.9726	1.75	1.70	0.9714	1.85	1.79	0.9676
72 湯 上 市	14.72	16.00	1.0870	1.40	1.37	0.9786	2.00	1.96	0.9800	1.77	1.80	1.0169
73 大 仙 市	15.36	15.48	1.0078	1.33	1.32	0.9925	2.00	1.95	0.9750	1.73	1.71	0.9884
74 北 秋 田 市	15.71	14.23	0.9058	1.37	1.36	0.9927	2.08	1.88	0.9038	1.83	1.75	0.9563
75 湯 沢 市	17.15	16.44	0.9586	1.34	1.35	1.0075	1.98	1.96	0.9899	1.80	1.82	1.0111
76 男 鹿 市	15.65	16.45	1.0511	1.42	1.41	0.9930	2.09	2.07	0.9904	1.96	2.00	1.0204
77 に か ほ 市	15.62	16.31	1.0442	1.45	1.41	0.9724	1.85	1.79	0.9676	1.80	1.77	0.9833
78 横 手 市	15.31	14.80	0.9667	1.34	1.31	0.9776	1.97	1.87	0.9492	1.72	1.68	0.9767
79 能 代 市	14.71	14.36	0.9762	1.42	1.39	0.9789	2.16	2.10	0.9722	1.79	1.77	0.9888
80 仙 北 市	14.49	14.27	0.9848	1.43	1.39	0.9720	1.78	1.78	1.0000	1.80	1.82	1.0111
91 美 郷 町	14.07	12.38	0.8799	1.34	1.33	0.9925	1.96	1.84	0.9388	1.68	1.61	0.9583
92 三 種 町	16.62	16.85	1.0138	1.33	1.32	0.9925	2.35	2.15	0.9149	1.82	1.84	1.0110
93 八 峰 町	15.87	16.42	1.0347	1.44	1.37	0.9514	2.21	2.16	0.9774	1.95	1.77	0.9077
301 医師国保	8.60	5.50	0.6395	1.42	1.17	0.8239	1.76	1.63	0.9261	1.53	1.26	0.8235
302 歯科医師国保	10.75	7.25	0.6744	1.30	1.26	0.9692	1.88	1.43	0.7606	1.53	1.37	0.8954
市 計	15.35	15.20	0.9902	1.41	1.39	0.9858	1.91	1.85	0.9686	1.80	1.77	0.9833
町 村 計	15.83	15.54	0.9817	1.35	1.33	0.9852	1.95	1.88	0.9641	1.79	1.76	0.9832
市 町 村 計	15.40	15.23	0.9890	1.41	1.38	0.9787	1.91	1.85	0.9686	1.80	1.77	0.9833
組 合 計	9.92	6.90	0.6956	1.38	1.22	0.8841	1.76	1.61	0.9148	1.53	1.32	0.8627
県 計	15.39	15.23	0.9896	1.41	1.38	0.9787	1.91	1.85	0.9686	1.80	1.77	0.9833

第23表 保険者別1件当たり受診日数 一般被保険者分（70歳以上現役並み所得者） その4

(単位:日)

区 分	入 院			入 院 外			歯 科			計		
	元年度	2年度	対前年度比	元年度	2年度	対前年度比	元年度	2年度	対前年度比	元年度	2年度	対前年度比
1 秋 田 市	11.09	13.16	1.1867	1.34	1.30	0.9701	1.69	1.72	1.0178	1.56	1.60	1.0256
4 大 館 市	12.12	11.68	0.9637	1.41	1.45	1.0284	1.67	1.92	1.1497	1.67	1.84	1.1018
9 鹿 角 市	11.00	10.11	0.9191	1.38	1.34	0.9710	1.88	1.74	0.9255	1.64	1.56	0.9512
10 小 坂 町	14.00	17.00	1.2143	1.14	1.26	1.1053	1.75	2.25	1.2857	1.59	1.63	1.0252
17 上小阿仁村	4.00	3.00	0.7500	1.25	1.53	1.2240	3.00	1.20	0.4000	1.46	1.52	1.0411
23 藤 里 町	0.00	2.00	0.0000	1.14	1.26	1.1053	1.00	2.25	2.2500	1.14	1.36	1.1930
25 五 城 目 町	3.00	3.00	1.0000	1.18	1.11	0.9407	1.54	2.09	1.3571	1.22	1.26	1.0328
27 八 郎 湯 町	4.00	2.00	0.5000	1.51	1.23	0.8146	2.35	1.78	0.7574	1.65	1.31	0.7939
31 井 川 町	20.00	8.00	0.4000	1.33	1.35	1.0150	2.06	1.40	0.6796	1.61	1.46	0.9068
32 大 湯 村	15.00	10.68	0.7120	1.25	1.23	0.9840	1.76	1.78	1.0114	1.57	1.48	0.9427
67 羽 後 町	5.00	6.50	1.3000	1.29	1.20	0.9302	1.86	1.64	0.8817	1.44	1.35	0.9375
68 東 成 瀬 村	0.00	0.00	0.0000	1.35	1.17	0.8667	2.43	0.00	0.0000	1.58	1.17	0.7405
71 由利本荘市	14.85	14.58	0.9818	1.32	1.32	1.0000	1.78	1.66	0.9326	1.72	1.65	0.9593
72 湯 上 市	9.13	15.67	1.7163	1.35	1.25	0.9259	1.81	1.63	0.9006	1.59	1.62	1.0189
73 大 仙 市	18.18	13.91	0.7651	1.26	1.32	1.0476	1.93	1.74	0.9016	1.66	1.64	0.9880
74 北 秋 田 市	11.04	11.62	1.0525	1.22	1.34	1.0984	2.08	1.71	0.8221	1.76	1.82	1.0341
75 湯 沢 市	9.30	7.50	0.8065	1.23	1.25	1.0163	1.84	2.04	1.1087	1.51	1.40	0.9272
76 男 鹿 市	6.42	6.09	0.9486	1.35	1.36	1.0074	1.90	2.03	1.0684	1.48	1.54	1.0405
77 に か ほ 市	14.42	13.81	0.9577	1.63	1.47	0.9018	1.72	1.70	0.9884	2.14	1.75	0.8178
78 横 手 市	8.95	8.72	0.9743	1.27	1.25	0.9843	1.85	1.80	0.9730	1.45	1.41	0.9724
79 能 代 市	8.00	13.73	1.7163	1.36	1.36	1.0000	1.90	2.02	1.0632	1.54	1.67	1.0844
80 仙 北 市	13.00	14.42	1.1092	1.30	1.30	1.0000	1.91	1.80	0.9424	1.90	1.67	0.8789
91 美 郷 町	7.29	17.00	2.3320	1.31	1.38	1.0534	2.18	1.87	0.8578	1.51	1.70	1.1258
92 三 種 町	16.10	11.80	0.7329	1.29	1.34	1.0388	2.00	2.42	1.2100	1.95	1.75	0.8974
93 八 峰 町	5.00	0.00	0.0000	1.16	1.11	0.9569	2.13	2.39	1.1221	1.31	1.28	0.9771
301 医 師 国 保	9.38	12.21	1.3017	1.35	1.26	0.9333	1.60	1.52	0.9500	1.57	1.62	1.0318
302 歯科医師国保	13.90	10.60	0.7626	1.29	1.34	1.0388	1.80	3.13	1.7389	1.81	1.54	0.8508
市 計	12.19	12.68	1.0402	1.35	1.32	0.9778	1.77	1.77	1.0000	1.63	1.62	0.9939
町 村 計	13.41	11.55	0.8613	1.27	1.28	1.0079	1.90	1.90	1.0000	1.62	1.56	0.9630
市 町 村 計	12.34	12.55	1.0170	1.34	1.32	0.9851	1.79	1.79	1.0000	1.63	1.61	0.9877
組 合 計	11.12	11.93	1.0728	1.33	1.28	0.9624	1.60	1.57	0.9813	1.63	1.60	0.9816
県 計	12.29	12.52	1.0187	1.34	1.32	0.9851	1.78	1.78	1.0000	1.63	1.61	0.9877

第23表 保険者別1件当たり受診日数 一般被保険者分（未就学児） その5

(単位:日)

区 分	入 院			入 院 外			歯 科			計		
	元年度	2年度	対前年度比	元年度	2年度	対前年度比	元年度	2年度	対前年度比	元年度	2年度	対前年度比
1 秋 田 市	7.23	8.35	1.1549	1.54	1.44	0.9351	1.45	1.41	0.9724	1.63	1.57	0.9632
4 大 館 市	4.59	4.10	0.8932	1.48	1.45	0.9797	1.35	1.29	0.9556	1.51	1.48	0.9801
9 鹿 角 市	4.40	7.83	1.7795	1.35	1.25	0.9259	1.40	1.52	1.0857	1.43	1.37	0.9580
10 小 坂 町	9.25	0.00	0.0000	1.46	1.43	0.9795	1.68	1.96	1.1667	1.79	1.66	0.9274
17 上小阿仁村	0.00	0.00	0.0000	1.23	1.10	0.8943	1.25	0.00	0.0000	1.24	1.10	0.8871
23 藤 里 町	3.00	0.00	0.0000	1.55	1.58	1.0194	1.48	1.95	1.3176	1.55	1.65	1.0645
25 五 城 目 町	0.00	13.00	0.0000	1.39	1.35	0.9712	1.21	1.63	1.3471	1.37	1.69	1.2336
27 八 郎 湯 町	0.00	0.00	0.0000	1.35	1.31	0.9704	1.67	1.38	0.8263	1.38	1.32	0.9565
31 井 川 町	4.00	0.00	0.0000	1.53	1.33	0.8693	0.00	2.11	0.0000	1.66	1.43	0.8614
32 大 湯 村	4.17	4.00	0.9592	1.38	1.26	0.9130	1.15	1.16	1.0087	1.36	1.26	0.9265
67 羽 後 町	6.00	9.38	1.5633	1.45	1.38	0.9517	1.28	1.40	1.0938	1.49	1.56	1.0470
68 東 成 瀬 村	0.00	0.00	0.0000	1.35	1.00	0.7407	1.00	1.00	1.0000	1.28	1.00	0.7813
71 由利本荘市	11.08	13.29	1.1995	1.41	1.37	0.9716	1.38	1.48	1.0725	1.77	1.79	1.0113
72 湯 上 市	5.74	4.83	0.8415	1.36	1.28	0.9412	1.25	1.51	1.2080	1.42	1.34	0.9437
73 大 仙 市	6.63	5.44	0.8205	1.38	1.31	0.9493	1.51	1.40	0.9272	1.46	1.38	0.9452
74 北 秋 田 市	20.35	22.11	1.0865	1.45	1.45	1.0000	1.69	1.41	0.8343	2.13	2.24	1.0516
75 湯 沢 市	6.62	8.00	1.2085	1.59	1.43	0.8994	1.42	1.25	0.8803	1.63	1.50	0.9202
76 男 鹿 市	8.24	7.71	0.9357	1.42	1.37	0.9648	1.38	1.26	0.9130	1.71	1.48	0.8655
77 に か ほ 市	5.48	4.70	0.8577	1.58	1.41	0.8924	1.96	1.81	0.9235	1.71	1.51	0.8830
78 横 手 市	7.00	6.13	0.8757	1.52	1.44	0.9474	1.53	1.32	0.8627	1.64	1.54	0.9390
79 能 代 市	4.44	8.00	1.8018	1.48	1.42	0.9595	1.35	1.43	1.0593	1.51	1.46	0.9669
80 仙 北 市	7.00	5.50	0.7857	1.35	1.29	0.9556	1.46	1.36	0.9315	1.44	1.34	0.9306
91 美 郷 町	5.10	13.71	2.6882	1.36	1.32	0.9706	1.48	1.85	1.2500	1.44	1.63	1.1319
92 三 種 町	12.25	6.67	0.5445	1.42	1.35	0.9507	1.49	1.38	0.9262	1.51	1.44	0.9536
93 八 峰 町	3.00	9.00	3.0000	1.42	1.47	1.0352	1.25	1.25	1.0000	1.42	1.49	1.0493
301 医 師 国 保	11.57	8.00	0.6914	1.53	1.26	0.8235	1.38	1.34	0.9710	1.91	1.38	0.7225
302 歯 科 医 師 国 保	6.00	4.63	0.7717	1.63	1.57	0.9632	1.16	1.17	1.0086	1.70	1.61	0.9471
市 計	7.86	8.80	1.1196	1.49	1.40	0.9396	1.46	1.39	0.9521	1.61	1.54	0.9565
町 村 計	6.24	9.53	1.5272	1.41	1.35	0.9574	1.33	1.46	1.0977	1.44	1.48	1.0278
市 町 村 計	7.76	8.86	1.1418	1.48	1.39	0.9392	1.44	1.40	0.9722	1.59	1.53	0.9623
組 合 計	8.79	5.75	0.6542	1.60	1.47	0.9188	1.31	1.31	1.0000	1.77	1.52	0.8588
県 計	7.81	8.77	1.1229	1.48	1.40	0.9459	1.44	1.40	0.9722	1.60	1.53	0.9563

第24表 保険者別1日当たり診療費 一般被保険者分 その1

(単位:円)

区 分	入 院			入 院 外			歯 科			計		
	元年度	2年度	対前年度比	元年度	2年度	対前年度比	元年度	2年度	対前年度比	元年度	2年度	対前年度比
1 秋 田 市	31,744	32,442	1.0220	10,038	10,325	1.0286	8,002	8,598	1.0745	14,664	15,176	1.0349
4 大 館 市	29,354	29,166	0.9936	11,008	11,359	1.0319	8,019	8,462	1.0552	15,383	15,752	1.0240
9 鹿 角 市	31,813	34,747	1.0922	10,456	10,746	1.0277	7,499	7,865	1.0488	15,538	16,261	1.0465
10 小 坂 町	44,637	43,359	0.9714	9,938	10,243	1.0307	7,138	7,640	1.0703	15,211	16,919	1.1123
17 上小阿仁村	22,078	23,749	1.0757	10,425	11,051	1.0600	7,773	8,356	1.0750	14,220	15,044	1.0579
23 藤 里 町	31,072	31,749	1.0218	10,954	9,228	0.8424	7,838	7,826	0.9985	16,608	15,962	0.9611
25 五 城 目 町	32,048	31,150	0.9720	11,942	12,747	1.0674	8,164	8,589	1.0521	16,984	17,622	1.0376
27 八 郎 潟 町	33,317	36,114	1.0840	10,638	10,741	1.0097	8,815	8,705	0.9875	15,354	16,167	1.0530
31 井 川 町	31,720	29,755	0.9381	10,572	12,435	1.1762	8,503	8,716	1.0250	15,684	16,422	1.0471
32 大 潟 村	41,697	45,193	1.0838	9,786	11,476	1.1727	7,938	8,291	1.0445	14,347	16,844	1.1740
67 羽 後 町	32,220	33,347	1.0350	10,422	10,804	1.0367	7,701	8,421	1.0935	15,737	17,140	1.0892
68 東 成 瀬 村	24,592	34,106	1.3869	8,242	9,389	1.1392	7,958	7,588	0.9535	12,567	16,753	1.3331
71 由利本荘市	30,558	31,921	1.0446	9,934	10,062	1.0129	7,807	8,240	1.0555	15,416	16,077	1.0429
72 潟 上 市	32,868	33,147	1.0085	9,949	9,906	0.9957	8,123	8,668	1.0671	14,812	15,279	1.0315
73 大 仙 市	33,676	34,074	1.0118	9,279	9,543	1.0285	7,761	8,100	1.0437	14,475	14,868	1.0272
74 北 秋 田 市	30,673	32,095	1.0464	10,000	10,723	1.0723	7,387	7,935	1.0742	15,205	16,106	1.0593
75 湯 沢 市	29,699	28,975	0.9756	9,212	9,756	1.0591	7,906	8,657	1.0950	14,596	14,943	1.0238
76 男 鹿 市	31,823	29,938	0.9408	11,052	10,943	0.9901	7,864	8,254	1.0496	16,373	16,141	0.9858
77 に か ほ 市	32,007	29,424	0.9193	8,741	9,015	1.0313	7,966	8,298	1.0417	13,612	13,757	1.0107
78 横 手 市	32,270	35,093	1.0875	9,414	9,566	1.0161	7,419	7,795	1.0507	14,130	14,964	1.0590
79 能 代 市	30,399	31,976	1.0519	10,076	10,347	1.0269	8,454	8,810	1.0421	14,622	15,237	1.0421
80 仙 北 市	35,631	38,872	1.0910	9,638	9,878	1.0249	7,889	8,518	1.0797	14,923	16,297	1.0921
91 美 郷 町	36,767	41,212	1.1209	10,384	11,009	1.0602	8,302	8,509	1.0249	15,358	16,423	1.0693
92 三 種 町	29,688	30,956	1.0427	10,780	10,816	1.0033	8,878	9,355	1.0537	15,652	16,545	1.0571
93 八 峰 町	31,225	28,892	0.9253	9,141	9,955	1.0890	9,115	9,228	1.0124	14,505	14,167	0.9767
301 医 師 国 保	65,656	65,918	1.0040	9,053	8,927	0.9861	7,521	8,060	1.0717	13,465	12,204	0.9063
302 歯 科 医 師 国 保	46,711	46,281	0.9908	8,390	8,326	0.9924	8,278	8,565	1.0347	13,191	12,765	0.9677
市 計	31,548	32,327	1.0247	9,920	10,178	1.0260	7,883	8,379	1.0629	14,803	15,339	1.0362
町 村 計	32,432	33,802	1.0422	10,434	10,937	1.0482	8,286	8,620	1.0403	15,453	16,457	1.0650
市 町 村 計	31,640	32,484	1.0267	9,973	10,255	1.0283	7,924	8,403	1.0604	14,869	15,453	1.0393
組 合 計	54,232	52,835	0.9742	8,676	8,584	0.9894	7,692	8,176	1.0629	13,326	12,493	0.9375
県 計	31,733	32,548	1.0257	9,959	10,238	1.0280	7,921	8,400	1.0605	14,855	15,428	1.0386

第24表 保険者別1日当たり診療費 一般被保険者分（前期高齢者） その2

(単位:円)

区 分	入 院			入 院 外			歯 科			計		
	元年度	2年度	対前年度比	元年度	2年度	対前年度比	元年度	2年度	対前年度比	元年度	2年度	対前年度比
1 秋 田 市	36,847	38,142	1.0351	10,115	10,333	1.0216	8,013	8,684	1.0837	14,894	15,554	1.0443
4 大 館 市	37,486	36,877	0.9838	11,277	11,531	1.0225	7,920	8,514	1.0750	16,159	16,602	1.0274
9 鹿 角 市	41,014	46,394	1.1312	9,954	10,398	1.0446	7,421	7,613	1.0259	15,927	16,729	1.0504
10 小 坂 町	55,253	46,976	0.8502	10,123	9,964	0.9843	7,191	7,764	1.0797	15,571	17,427	1.1192
17 上小阿仁村	24,704	26,480	1.0719	9,111	9,931	1.0900	7,949	8,214	1.0333	14,200	15,046	1.0596
23 藤 里 町	37,422	36,343	0.9712	11,557	8,487	0.7344	7,558	7,327	0.9694	17,773	15,937	0.8967
25 五 城 目 町	33,445	33,712	1.0080	10,419	10,755	1.0322	8,201	8,693	1.0600	16,465	16,455	0.9994
27 八 郎 潟 町	32,920	35,013	1.0636	10,319	10,242	0.9925	9,236	8,687	0.9406	15,207	15,401	1.0128
31 井 川 町	41,809	39,746	0.9507	11,259	13,878	1.2326	8,257	8,830	1.0694	16,794	17,938	1.0681
32 大 潟 村	52,596	43,705	0.8310	12,599	15,433	1.2249	7,999	8,123	1.0155	19,234	18,809	0.9779
67 羽 後 町	34,775	37,051	1.0654	11,335	11,379	1.0039	7,691	8,426	1.0956	16,439	17,779	1.0815
68 東 成 瀬 村	20,643	35,948	1.7414	8,695	10,033	1.1539	8,234	7,581	0.9207	12,155	17,244	1.4187
71 由利本荘市	34,649	38,181	1.1019	10,045	10,185	1.0139	7,726	8,130	1.0523	15,122	16,130	1.0667
72 潟 上 市	37,787	36,310	0.9609	9,662	9,696	1.0035	8,138	8,805	1.0820	14,989	15,359	1.0247
73 大 仙 市	38,082	37,905	0.9954	9,498	9,728	1.0242	7,914	8,236	1.0407	14,878	15,207	1.0221
74 北 秋 田 市	34,647	38,316	1.1059	10,399	11,013	1.0590	7,265	7,756	1.0676	15,557	16,938	1.0888
75 湯 沢 市	33,926	32,762	0.9657	9,052	9,643	1.0653	7,898	8,711	1.1029	14,713	15,151	1.0298
76 男 鹿 市	36,650	35,240	0.9615	11,753	11,290	0.9606	7,885	8,339	1.0576	16,969	16,787	0.9893
77 に か ほ 市	34,795	33,260	0.9559	8,730	9,008	1.0318	7,971	8,353	1.0479	13,345	13,685	1.0255
78 横 手 市	36,727	41,029	1.1171	9,526	9,407	0.9875	7,488	7,929	1.0589	14,287	15,154	1.0607
79 能 代 市	36,313	38,901	1.0713	10,201	10,418	1.0213	8,419	8,723	1.0361	14,931	15,623	1.0463
80 仙 北 市	40,416	41,875	1.0361	9,679	9,664	0.9985	7,928	8,718	1.0996	15,280	16,029	1.0490
91 美 郷 町	43,491	43,090	0.9908	10,335	11,077	1.0718	8,632	8,619	0.9985	15,479	16,227	1.0483
92 三 種 町	32,255	35,041	1.0864	10,191	10,611	1.0412	9,024	9,236	1.0235	15,125	16,319	1.0789
93 八 峰 町	37,136	34,022	0.9161	9,469	10,215	1.0788	9,397	9,383	0.9985	15,753	14,214	0.9023
301 医 師 国 保	66,044	44,502	0.6738	12,892	12,182	0.9449	7,224	7,971	1.1034	18,829	14,439	0.7668
302 歯 科 医 師 国 保	55,142	77,859	1.4120	9,983	11,696	1.1716	9,034	9,816	1.0866	17,050	20,261	1.1883
市 計	36,703	38,023	1.0360	10,032	10,205	1.0172	7,888	8,430	1.0687	15,044	15,674	1.0419
町 村 計	36,036	37,066	1.0286	10,444	10,919	1.0455	8,442	8,645	1.0240	15,822	16,460	1.0403
市 町 村 計	36,630	37,920	1.0352	10,072	10,275	1.0202	7,941	8,450	1.0641	15,121	15,752	1.0417
組 合 計	62,457	58,163	0.9312	11,838	11,975	1.0116	7,354	8,126	1.1050	18,292	16,530	0.9037
県 計	36,680	37,948	1.0346	10,077	10,280	1.0201	7,939	8,449	1.0642	15,130	15,754	1.0412

第24表 保険者別1日当たり診療費 一般被保険者分 (70歳以上一般) その3

(単位:円)

区 分	入 院			入 院 外			歯 科			計		
	元年度	2年度	対前年度比	元年度	2年度	対前年度比	元年度	2年度	対前年度比	元年度	2年度	対前年度比
1 秋 田 市	38,711	39,805	1.0283	9,853	10,122	1.0273	8,062	8,701	1.0793	14,956	15,551	1.0398
4 大 館 市	38,412	38,669	1.0067	11,378	11,394	1.0014	7,942	8,449	1.0638	16,010	16,565	1.0347
9 鹿 角 市	38,426	46,054	1.1985	9,597	10,589	1.1034	7,434	7,589	1.0209	15,536	16,269	1.0472
10 小 坂 町	52,225	51,554	0.9872	9,262	10,153	1.0962	7,566	7,879	1.0414	13,797	17,160	1.2437
17 上小阿仁村	29,305	26,321	0.8982	8,778	10,483	1.1942	7,436	9,348	1.2571	13,405	15,426	1.1508
23 藤 里 町	25,959	32,123	1.2375	11,468	8,593	0.7493	7,874	6,989	0.8876	15,629	14,902	0.9535
25 五 城 目 町	35,819	33,564	0.9370	9,746	10,202	1.0468	8,373	8,848	1.0567	16,161	15,833	0.9797
27 八 郎 湯 町	34,211	33,012	0.9650	10,735	10,329	0.9622	9,689	8,492	0.8765	15,838	16,039	1.0127
31 井 川 町	45,301	33,959	0.7496	10,687	13,598	1.2724	8,713	8,884	1.0196	18,521	16,420	0.8866
32 大 湯 村	87,274	53,112	0.6086	14,755	23,946	1.6229	8,046	7,750	0.9632	23,374	24,800	1.0610
67 羽 後 町	34,948	36,829	1.0538	11,813	12,050	1.0201	7,778	8,442	1.0854	16,162	18,105	1.1202
68 東 成 瀬 村	20,607	55,128	2.6752	9,183	10,016	1.0907	7,202	7,467	1.0368	12,781	19,209	1.5029
71 由利本荘市	38,106	39,963	1.0487	10,673	10,610	0.9941	7,657	8,122	1.0607	15,933	16,162	1.0144
72 湯 上 市	40,936	36,588	0.8938	9,976	9,957	0.9981	8,221	8,797	1.0701	15,400	15,608	1.0135
73 大 仙 市	38,885	38,358	0.9864	9,712	9,673	0.9960	7,793	8,296	1.0645	15,335	15,222	0.9926
74 北 秋 田 市	34,839	41,352	1.1869	10,558	11,470	1.0864	7,242	7,554	1.0431	15,441	17,189	1.1132
75 湯 沢 市	35,370	34,219	0.9675	8,986	9,073	1.0097	7,938	8,972	1.1303	14,880	14,981	1.0068
76 男 鹿 市	36,115	34,426	0.9532	12,222	11,179	0.9147	7,854	8,166	1.0397	17,532	16,998	0.9695
77 に か ほ 市	38,057	33,653	0.8843	9,265	9,290	1.0027	8,051	8,450	1.0496	14,402	13,906	0.9656
78 横 手 市	38,147	42,168	1.1054	9,585	9,495	0.9906	7,493	8,032	1.0719	14,570	15,464	1.0614
79 能 代 市	34,956	38,001	1.0871	10,141	10,190	1.0048	8,172	8,709	1.0657	14,091	15,066	1.0692
80 仙 北 市	40,836	40,517	0.9922	9,222	9,676	1.0492	7,974	8,408	1.0544	15,354	16,441	1.0708
91 美 郷 町	40,220	44,753	1.1127	10,812	10,835	1.0021	8,735	8,587	0.9831	15,615	15,803	1.0120
92 三 種 町	30,677	32,795	1.0690	10,425	10,915	1.0470	9,190	8,960	0.9750	15,005	16,349	1.0896
93 八 峰 町	38,165	26,931	0.7056	9,351	10,697	1.1439	9,923	9,885	0.9962	16,268	13,672	0.8404
301 医 師 国 保	55,611	132,498	2.3826	7,975	10,526	1.3199	7,474	7,923	1.0601	9,815	12,275	1.2506
302 歯 科 医 師 国 保	70,314	57,758	0.8214	8,667	9,566	1.1037	7,431	7,483	1.0070	18,523	14,268	0.7703
市 計	38,043	39,046	1.0264	10,053	10,170	1.0116	7,889	8,440	1.0698	15,206	15,698	1.0324
町 村 計	35,939	35,888	0.9986	10,505	11,167	1.0630	8,650	8,695	1.0052	15,812	16,345	1.0337
市 町 村 計	37,825	38,719	1.0236	10,094	10,262	1.0166	7,957	8,462	1.0635	15,262	15,758	1.0325
組 合 計	65,413	69,673	1.0651	8,214	10,016	1.2194	7,471	7,889	1.0559	12,740	13,272	1.0418
県 計	37,837	38,726	1.0235	10,092	10,262	1.0168	7,956	8,462	1.0636	15,260	15,756	1.0325



第24表 保険者別1日当たり診療費 一般被保険者分 (70歳以上現役並み所得者) その4

(単位:円)

区 分	入 院			入 院 外			歯 科			計		
	元年度	2年度	対前年度比	元年度	2年度	対前年度比	元年度	2年度	対前年度比	元年度	2年度	対前年度比
1 秋 田 市	46,287	53,066	1.1465	11,677	11,747	1.0060	7,545	8,440	1.1186	14,946	17,826	1.1927
4 大 館 市	35,762	49,967	1.3972	10,411	11,335	1.0888	7,448	8,283	1.1121	13,831	18,381	1.3290
9 鹿 角 市	54,505	56,297	1.0329	12,171	9,842	0.8086	7,422	8,382	1.1293	16,953	15,373	0.9068
10 小 坂 町	90,134	52,407	0.5814	7,858	8,524	1.0848	6,279	8,837	1.4074	30,299	17,098	0.5643
17 上小阿仁村	92,143	114,103	1.2383	10,860	10,715	0.9866	2,643	10,123	3.8301	23,127	15,621	0.6754
23 藤 里 町	0	93,195	0.0000	8,251	8,683	1.0524	3,750	5,739	1.5304	8,114	11,059	1.3630
25 五 城 目 町	137,803	79,397	0.5762	10,534	7,521	0.7140	11,722	7,766	0.6625	12,774	8,679	0.6794
27 八 郎 潟 町	93,758	159,990	1.7064	6,861	10,254	1.4945	8,820	6,673	0.7566	8,428	10,724	1.2724
31 井 川 町	78,250	99,079	1.2662	95,296	48,595	0.5099	8,425	9,327	1.1071	77,173	49,898	0.6466
32 大 潟 村	48,611	64,931	1.3357	9,755	8,778	0.8998	7,694	8,867	1.1525	14,617	14,619	1.0001
67 羽 後 町	45,413	66,054	1.4545	8,817	10,228	1.1600	8,776	7,809	0.8898	10,944	12,161	1.1112
68 東 成 瀬 村	0	0	0.0000	7,160	8,105	1.1320	7,784	0	0.0000	7,364	8,105	1.1006
71 由利本荘市	41,442	35,222	0.8499	9,001	10,229	1.1364	7,664	8,376	1.0929	15,630	14,419	0.9225
72 潟 上 市	53,470	47,828	0.8945	13,990	8,692	0.6213	9,253	9,959	1.0763	18,401	17,224	0.9360
73 大 仙 市	24,440	48,473	1.9833	12,141	17,788	1.4651	7,583	8,516	1.1230	13,900	21,664	1.5586
74 北 秋 田 市	61,771	61,004	0.9876	10,083	11,083	1.0992	7,695	5,758	0.7483	23,661	23,950	1.0122
75 湯 沢 市	52,600	45,385	0.8628	9,142	7,272	0.7954	7,400	7,456	1.0076	14,835	8,933	0.6022
76 男 鹿 市	58,329	52,504	0.9001	8,053	8,879	1.1026	6,997	9,416	1.3457	10,425	12,050	1.1559
77 に か ほ 市	36,267	37,978	1.0472	7,294	13,395	1.8364	7,789	7,636	0.9804	14,870	16,303	1.0964
78 横 手 市	71,437	61,509	0.8610	10,042	8,848	0.8811	7,522	7,493	0.9961	12,975	11,540	0.8894
79 能 代 市	57,645	55,120	0.9562	10,828	11,617	1.0729	8,769	8,145	0.9288	14,663	17,931	1.2229
80 仙 北 市	35,296	60,359	1.7101	8,278	8,633	1.0429	6,671	7,189	1.0776	15,902	18,075	1.1366
91 美 郷 町	43,802	29,110	0.6646	7,961	7,776	0.9768	7,151	8,853	1.2380	10,165	11,176	1.0995
92 三 種 町	51,691	72,094	1.3947	14,526	12,071	0.8310	8,529	8,456	0.9914	25,659	23,483	0.9152
93 八 峰 町	58,029	0	0.0000	8,008	9,829	1.2274	6,188	9,347	1.5105	10,263	9,714	0.9465
301 医 師 国 保	80,539	21,689	0.2693	10,360	10,651	1.0281	7,734	8,545	1.1049	17,834	12,312	0.6904
302 歯 科 医 師 国 保	52,830	85,080	1.6104	12,407	11,029	0.8889	8,581	16,632	1.9382	25,070	19,789	0.7893
市 計	42,864	50,140	1.1697	10,579	11,501	1.0872	7,615	8,255	1.0840	14,910	16,887	1.1326
町 村 計	53,307	61,216	1.1484	13,062	11,175	0.8555	7,888	8,607	1.0912	18,547	17,010	0.9171
市 町 村 計	44,287	51,298	1.1583	10,879	11,460	1.0534	7,655	8,303	1.0847	15,374	16,902	1.0994
組 合 計	67,212	31,399	0.4672	10,923	10,773	0.9863	7,755	9,054	1.1675	19,686	14,102	0.7163
県 計	45,198	50,457	1.1164	10,881	11,438	1.0512	7,659	8,335	1.0883	15,529	16,802	1.0820

第24表 保険者別1日当たり診療費 一般被保険者分（未就学児） その5

(単位:円)

区 分	入 院			入 院 外			歯 科			計		
	元年度	2年度	対前年度比	元年度	2年度	対前年度比	元年度	2年度	対前年度比	元年度	2年度	対前年度比
1 秋 田 市	78,979	68,341	0.8653	5,902	6,108	1.0349	6,592	7,233	1.0972	11,531	12,795	1.1096
4 大 館 市	44,978	52,223	1.1611	7,067	7,993	1.1310	6,037	7,608	1.2602	8,710	10,282	1.1805
9 鹿 角 市	54,230	62,965	1.1611	5,600	5,156	0.9207	7,567	6,612	0.8738	9,374	9,287	0.9907
10 小 坂 町	68,792	0	0.0000	5,762	5,201	0.9026	2,741	3,243	1.1831	17,344	4,212	0.2429
17 上小阿仁村	0	0	0.0000	4,140	7,734	1.8681	4,706	0	0.0000	4,275	7,734	1.8091
23 藤 里 町	61,957	0	0.0000	4,607	4,722	1.0250	6,514	4,843	0.7435	5,650	4,750	0.8407
25 五 城 目 町	0	67,406	0.0000	5,288	5,261	0.9949	9,466	7,279	0.7690	5,715	18,120	3.1706
27 八 郎 潟 町	0	0	0.0000	5,159	4,939	0.9574	6,801	8,611	1.2661	5,375	5,556	1.0337
31 井 川 町	40,021	0	0.0000	4,580	5,936	1.2961	0	4,974	0.0000	9,080	5,746	0.6328
32 大 潟 村	43,474	46,234	1.0635	5,028	5,649	1.1235	7,386	7,769	1.0519	6,152	7,208	1.1717
67 羽 後 町	55,309	88,366	1.5977	6,359	9,211	1.4485	7,295	6,806	0.9330	9,508	18,718	1.9687
68 東 成 瀬 村	0	0	0.0000	5,393	3,933	0.7293	9,426	7,010	0.7437	6,023	4,548	0.7551
71 由利本荘市	48,248	34,882	0.7230	5,926	6,780	1.1441	6,591	7,431	1.1274	16,005	13,990	0.8741
72 潟 上 市	64,138	51,222	0.7986	5,822	5,647	0.9699	8,188	7,438	0.9084	9,838	7,043	0.7159
73 大 仙 市	61,265	55,475	0.9055	5,751	5,641	0.9809	8,223	8,209	0.9983	8,975	8,663	0.9652
74 北 秋 田 市	42,402	37,979	0.8957	5,207	5,053	0.9704	15,061	4,946	0.3284	18,257	17,622	0.9652
75 湯 沢 市	51,882	62,578	1.2062	6,294	7,628	1.2119	8,152	8,752	1.0736	9,027	12,742	1.4115
76 男 鹿 市	65,811	62,239	0.9457	6,151	5,796	0.9423	4,814	5,708	1.1857	18,688	12,681	0.6786
77 に か ほ 市	109,184	44,033	0.4033	6,150	6,586	1.0709	5,319	7,197	1.3531	13,992	8,841	0.6319
78 横 手 市	46,840	47,797	1.0204	5,971	7,017	1.1752	5,776	6,584	1.1399	9,513	10,901	1.1459
79 能 代 市	53,548	41,134	0.7682	5,062	5,292	1.0454	6,988	7,125	1.0196	7,451	6,646	0.8920
80 仙 北 市	62,811	64,734	1.0306	5,299	5,387	1.0166	7,668	5,849	0.7628	9,455	8,048	0.8512
91 美 郷 町	60,202	179,313	2.9785	5,949	7,323	1.2310	5,591	6,285	1.1241	9,212	32,750	3.5551
92 三 種 町	220,434	44,224	0.2006	5,181	5,035	0.9718	6,668	8,139	1.2206	18,637	8,425	0.4521
93 八 峰 町	36,557	101,228	2.7690	5,319	5,657	1.0635	6,491	9,163	1.4116	5,604	8,687	1.5501
301 医 師 国 保	94,327	91,734	0.9725	6,669	6,274	0.9408	6,014	6,147	1.0221	28,766	13,454	0.4677
302 歯 科 医 師 国 保	58,486	48,755	0.8336	5,631	4,690	0.8329	6,455	7,781	1.2054	9,646	7,105	0.7366
市 計	60,611	52,229	0.8617	5,908	6,284	1.0636	6,854	7,211	1.0521	11,269	11,473	1.0181
町 村 計	94,861	104,353	1.1001	5,403	6,193	1.1462	6,713	6,816	1.0153	9,454	14,526	1.5365
市 町 村 計	62,261	56,534	0.9080	5,855	6,275	1.0717	6,839	7,153	1.0459	11,087	11,797	1.0640
組 合 計	82,088	68,687	0.8367	5,906	5,120	0.8669	6,141	6,415	1.0446	16,608	9,331	0.5618
県 計	63,310	56,757	0.8965	5,856	6,237	1.0651	6,819	7,135	1.0463	11,279	11,722	1.0393

第25表 保険者別1件当たり診療費 一般被保険者分 その1

(単位:円)

区 分	入 院			入 院 外			歯 科			計		
	元年度	2年度	対前年度比	元年度	2年度	対前年度比	元年度	2年度	対前年度比	元年度	2年度	対前年度比
1 秋 田 市	577,964	587,111	1.0158	14,681	14,785	1.0071	14,419	15,286	1.0601	28,199	28,743	1.0193
4 大 館 市	520,500	519,916	0.9989	15,728	16,146	1.0266	14,674	15,225	1.0375	30,263	31,088	1.0273
9 鹿 角 市	537,196	596,679	1.1107	15,015	15,335	1.0213	14,346	14,014	0.9769	30,894	31,241	1.0112
10 小 坂 町	578,345	605,851	1.0476	13,828	13,926	1.0071	13,949	15,174	1.0878	26,025	30,054	1.1548
17 上小阿仁村	467,823	476,998	1.0196	14,817	15,849	1.0696	13,352	14,639	1.0964	30,893	32,327	1.0464
23 藤 里 町	496,694	562,703	1.1329	14,713	12,403	0.8430	16,503	15,694	0.9510	32,236	31,087	0.9644
25 五 城 目 町	613,270	602,506	0.9824	16,363	16,869	1.0309	14,120	13,918	0.9857	33,032	33,852	1.0248
27 八 郎 潟 町	592,090	598,710	1.0112	14,168	14,386	1.0154	15,997	15,163	0.9479	27,321	28,712	1.0509
31 井 川 町	534,868	532,516	0.9956	13,865	16,619	1.1986	16,074	15,976	0.9939	28,635	30,335	1.0594
32 大 潟 村	617,202	753,270	1.2205	13,246	14,874	1.1229	13,661	13,885	1.0164	23,946	27,939	1.1668
67 羽 後 町	541,314	559,048	1.0328	14,238	14,517	1.0196	13,293	14,402	1.0834	29,849	33,235	1.1134
68 東 成 瀬 村	459,448	606,050	1.3191	10,550	11,768	1.1155	14,505	14,037	0.9677	22,727	31,486	1.3854
71 由利本荘市	564,770	584,932	1.0357	14,368	14,219	0.9896	13,614	13,843	1.0168	31,094	31,867	1.0249
72 潟 上 市	555,871	566,421	1.0190	13,953	13,784	0.9879	15,408	16,129	1.0468	27,537	28,543	1.0365
73 大 仙 市	573,217	580,569	1.0128	12,430	12,683	1.0204	15,194	15,383	1.0124	25,936	26,393	1.0176
74 北 秋 田 市	540,065	549,103	1.0167	13,990	14,964	1.0696	14,576	14,488	0.9940	29,970	31,166	1.0399
75 湯 沢 市	562,534	545,236	0.9692	12,292	13,017	1.0590	15,278	16,579	1.0852	27,829	28,608	1.0280
76 男 鹿 市	559,621	547,635	0.9786	15,746	15,468	0.9823	15,368	16,062	1.0452	33,372	33,286	0.9974
77 に か ほ 市	559,486	534,633	0.9556	12,375	12,526	1.0122	14,560	15,255	1.0477	24,931	25,523	1.0237
78 横 手 市	564,200	592,167	1.0496	12,678	12,679	1.0001	13,955	14,277	1.0231	25,463	26,509	1.0411
79 能 代 市	522,333	541,510	1.0367	14,323	14,446	1.0086	17,516	17,768	1.0144	28,200	28,808	1.0216
80 仙 北 市	561,586	599,116	1.0668	13,885	14,073	1.0135	14,170	15,183	1.0715	27,831	30,564	1.0982
91 美 郷 町	590,688	602,927	1.0207	14,351	14,882	1.0370	15,659	15,609	0.9968	27,344	28,200	1.0313
92 三 種 町	549,055	584,919	1.0653	14,813	14,744	0.9953	18,766	18,993	1.0121	30,589	32,715	1.0695
93 八 峰 町	532,701	507,455	0.9526	13,034	13,708	1.0517	18,618	18,732	1.0061	28,177	26,241	0.9313
301 医 師 国 保	745,340	589,540	0.7910	11,666	11,278	0.9667	11,714	12,506	1.0676	19,857	17,295	0.8710
302 歯科医師国保	547,361	485,625	0.8872	10,970	10,662	0.9719	12,942	12,762	0.9861	19,709	18,449	0.9361
市 計	560,509	571,581	1.0198	14,057	14,210	1.0109	14,655	15,231	1.0393	28,267	28,981	1.0253
町 村 計	558,629	582,682	1.0431	14,306	14,742	1.0305	15,484	15,670	1.0120	28,802	30,535	1.0602
市 町 村 計	560,309	572,791	1.0223	14,084	14,266	1.0129	14,739	15,275	1.0364	28,323	29,143	1.0290
組 合 計	627,459	524,089	0.8353	11,272	10,928	0.9695	11,991	12,567	1.0480	19,782	17,884	0.9041
県 計	560,735	572,518	1.0210	14,050	14,229	1.0127	14,702	15,241	1.0367	28,221	29,016	1.0282

第25表 保険者別1件当たり診療費 一般被保険者分（前期高齢者） その2

(単位:円)

区 分	入 院			入 院 外			歯 科			計		
	元年度	2年度	対前年度比	元年度	2年度	対前年度比	元年度	2年度	対前年度比	元年度	2年度	対前年度比
1 秋 田 市	600,553	617,817	1.0287	14,499	14,505	1.0004	14,623	15,494	1.0596	26,988	27,756	1.0285
4 大 館 市	564,332	558,017	0.9888	15,973	16,100	1.0080	14,732	15,596	1.0586	29,502	30,292	1.0268
9 鹿 角 市	587,790	647,510	1.1016	13,770	14,348	1.0420	14,492	13,798	0.9521	28,788	29,073	1.0099
10 小 坂 町	629,333	627,676	0.9974	13,616	13,192	0.9689	14,478	16,036	1.1076	25,083	30,218	1.2047
17 上小阿仁村	480,933	477,575	0.9930	12,200	13,230	1.0844	13,997	14,927	1.0664	28,838	29,801	1.0334
23 藤 里 町	503,925	554,702	1.1008	14,543	10,880	0.7481	17,943	15,835	0.8825	30,936	28,461	0.9200
25 五 城 目 町	630,463	607,966	0.9643	13,966	13,938	0.9980	14,327	14,078	0.9826	31,332	29,553	0.9432
27 八 郎 潟 町	561,189	567,934	1.0120	13,405	13,449	1.0033	16,955	15,315	0.9033	26,625	26,671	1.0017
31 井 川 町	588,375	576,319	0.9795	14,797	18,178	1.2285	16,309	16,332	1.0014	28,785	29,797	1.0352
32 大 潟 村	745,907	660,199	0.8851	16,582	20,255	1.2215	13,948	14,163	1.0154	32,562	31,174	0.9574
67 羽 後 町	562,164	585,316	1.0412	15,463	15,400	0.9959	13,586	14,547	1.0707	30,417	33,250	1.0931
68 東 成 瀬 村	403,843	605,404	1.4991	11,035	12,321	1.1165	15,486	13,796	0.8909	22,741	30,893	1.3585
71 由利本荘市	553,966	601,822	1.0864	14,349	14,206	0.9900	13,500	13,687	1.0139	27,991	29,191	1.0429
72 潟 上 市	591,991	584,805	0.9879	13,322	13,061	0.9804	15,809	16,792	1.0622	26,622	27,245	1.0234
73 大 仙 市	590,355	593,282	1.0050	12,503	12,645	1.0114	15,741	15,803	1.0039	25,435	25,669	1.0092
74 北 秋 田 市	555,508	575,622	1.0362	14,125	14,902	1.0550	14,799	14,448	0.9763	28,617	30,539	1.0672
75 湯 沢 市	576,631	558,072	0.9678	11,876	12,653	1.0654	15,614	17,090	1.0945	26,382	27,389	1.0382
76 男 鹿 市	565,078	558,575	0.9885	16,457	15,734	0.9561	16,094	16,969	1.0544	32,280	32,306	1.0008
77 に か ほ 市	547,718	546,692	0.9981	12,352	12,491	1.0113	14,638	15,125	1.0333	23,484	24,007	1.0223
78 横 手 市	574,506	617,834	1.0754	12,484	12,164	0.9744	14,434	14,691	1.0178	24,239	25,236	1.0411
79 能 代 市	543,389	572,276	1.0532	14,323	14,297	0.9982	18,068	18,135	1.0037	27,063	27,598	1.0198
80 仙 北 市	577,319	579,513	1.0038	13,661	13,604	0.9958	14,310	15,602	1.0903	27,252	28,774	1.0558
91 美 郷 町	602,380	569,132	0.9448	13,927	14,613	1.0493	16,614	15,912	0.9577	25,837	26,618	1.0302
92 三 種 町	536,084	573,344	1.0695	13,483	14,003	1.0386	20,080	19,538	0.9730	27,212	29,255	1.0751
93 八 峰 町	573,370	522,490	0.9113	13,220	13,847	1.0474	20,336	19,891	0.9781	29,566	24,417	0.8258
301 医 師 国 保	767,372	521,468	0.6796	17,079	14,760	0.8642	12,070	12,670	1.0497	30,257	20,828	0.6884
302 歯 科 医 師 国 保	599,878	685,588	1.1429	12,289	14,779	1.2026	18,069	16,984	0.9400	24,903	29,228	1.1737
市 計	578,692	595,410	1.0289	13,966	13,976	1.0007	14,908	15,483	1.0386	26,999	27,763	1.0283
町 村 計	572,647	576,732	1.0071	13,957	14,413	1.0327	16,303	16,055	0.9848	28,173	28,819	1.0229
市 町 村 計	578,041	593,400	1.0266	13,965	14,020	1.0039	15,038	15,536	1.0331	27,116	27,869	1.0278
組 合 計	709,796	600,245	0.8457	15,263	14,768	0.9676	12,435	13,005	1.0458	28,531	23,845	0.8358
県 計	578,394	593,415	1.0260	13,969	14,022	1.0038	15,028	15,527	1.0332	27,121	27,856	1.0271

第25表 保険者別1件当たり診療費 一般被保険者分 (70歳以上一般) その3

(単位:円)

区 分	入 院			入 院 外			歯 科			計		
	元年度	2年度	対前年度比	元年度	2年度	対前年度比	元年度	2年度	対前年度比	元年度	2年度	対前年度比
1 秋 田 市	612,346	619,005	1.0109	14,296	14,334	1.0027	14,742	15,589	1.0575	27,151	27,663	1.0189
4 大 館 市	541,761	563,148	1.0395	16,237	16,175	0.9962	15,131	15,611	1.0317	28,974	30,175	1.0415
9 鹿 角 市	560,826	619,204	1.1041	13,291	14,490	1.0902	14,532	13,978	0.9619	28,473	27,718	0.9735
10 小 坂 町	664,549	642,317	0.9665	12,861	13,717	1.0666	14,851	16,304	1.0978	22,336	29,037	1.3000
17 上小阿仁村	543,694	487,295	0.8963	12,038	13,624	1.1317	12,411	17,120	1.3794	24,118	29,931	1.2410
23 藤 里 町	449,637	479,514	1.0664	14,765	11,330	0.7674	19,211	15,353	0.7992	29,607	27,112	0.9157
25 五 城 目 町	645,508	650,144	1.0072	13,476	13,381	0.9930	14,402	14,630	1.0158	30,335	28,398	0.9361
27 八 郎 湯 町	525,263	543,529	1.0348	13,662	13,770	1.0079	17,533	14,871	0.8482	27,082	29,528	1.0903
31 井 川 町	670,373	522,596	0.7796	13,806	17,594	1.2744	16,866	16,449	0.9753	32,796	26,694	0.8139
32 大 湯 村	878,309	565,351	0.6437	19,001	30,331	1.5963	13,722	13,342	0.9723	36,294	38,018	1.0475
67 羽 後 町	538,747	573,013	1.0636	16,633	16,600	0.9980	14,066	14,772	1.0502	29,842	34,362	1.1515
68 東 成 瀬 村	408,505	680,707	1.6663	11,577	12,455	1.0758	13,685	14,212	1.0385	25,101	31,502	1.2550
71 由利本荘市	560,021	576,603	1.0296	15,552	15,088	0.9702	13,421	13,800	1.0282	29,434	28,908	0.9821
72 湯 上 市	602,668	585,362	0.9713	13,953	13,629	0.9768	16,435	17,252	1.0497	27,255	28,138	1.0324
73 大 仙 市	597,334	593,959	0.9943	12,914	12,783	0.9899	15,602	16,179	1.0370	26,496	25,994	0.9811
74 北 秋 田 市	547,279	588,449	1.0752	14,463	15,571	1.0766	15,082	14,177	0.9400	28,212	30,091	1.0666
75 湯 沢 市	606,715	562,554	0.9272	12,006	12,212	1.0172	15,719	17,608	1.1202	26,822	27,237	1.0155
76 男 鹿 市	565,073	566,350	1.0023	17,369	15,817	0.9106	16,378	16,900	1.0319	34,344	33,927	0.9879
77 に か ほ 市	594,608	549,004	0.9233	13,439	13,087	0.9738	14,856	15,143	1.0193	25,949	24,605	0.9482
78 横 手 市	583,964	623,907	1.0684	12,807	12,449	0.9720	14,791	15,032	1.0163	25,093	25,978	1.0353
79 能 代 市	514,134	545,666	1.0613	14,443	14,121	0.9777	17,629	18,330	1.0398	25,227	26,613	1.0549
80 仙 北 市	591,704	578,147	0.9771	13,144	13,462	1.0242	14,157	14,973	1.0576	27,687	29,902	1.0800
91 美 郷 町	565,892	554,259	0.9794	14,454	14,369	0.9941	17,094	15,783	0.9233	26,184	25,436	0.9714
92 三 種 町	509,799	552,485	1.0837	13,854	14,430	1.0416	21,562	19,285	0.8944	27,266	30,054	1.1023
93 八 峰 町	605,598	442,313	0.7304	13,442	14,695	1.0932	21,915	21,342	0.9739	31,774	24,246	0.7631
301 医師国保	478,258	728,740	1.5237	11,361	12,352	1.0872	13,131	12,915	0.9836	15,013	15,508	1.0330
302 歯科医師国保	755,874	418,748	0.5540	11,288	12,033	1.0660	13,934	10,690	0.7672	28,367	19,578	0.6902
市 計	583,869	593,338	1.0162	14,196	14,101	0.9933	15,030	15,628	1.0398	27,411	27,849	1.0160
町 村 計	568,997	557,694	0.9801	14,184	14,853	1.0472	16,905	16,325	0.9657	28,277	28,727	1.0159
市 町 村 計	582,372	589,721	1.0126	14,195	14,173	0.9985	15,195	15,688	1.0324	27,492	27,932	1.0160
組 合 計	649,098	480,746	0.7406	11,334	12,188	1.0753	13,185	12,721	0.9648	19,494	17,459	0.8956
県 計	582,418	589,666	1.0124	14,191	14,171	0.9986	15,193	15,686	1.0324	27,482	27,921	1.0160

第25表 保険者別1件当たり診療費 一般被保険者分（70歳以上現役並み所得者） その4

(単位:円)

区 分	入 院			入 院 外			歯 科			計		
	元年度	2年度	対前年度比	元年度	2年度	対前年度比	元年度	2年度	対前年度比	元年度	2年度	対前年度比
1 秋 田 市	513,532	698,526	1.3602	15,668	15,227	0.9719	12,723	14,491	1.1390	23,353	28,590	1.2243
4 大 館 市	433,481	583,576	1.3463	14,726	16,489	1.1197	12,425	15,922	1.2814	23,096	33,768	1.4621
9 鹿 角 市	599,557	568,898	0.9489	16,839	13,162	0.7816	13,951	14,595	1.0462	27,828	24,046	0.8641
10 小 坂 町	1,261,873	890,927	0.7060	8,967	10,742	1.1979	10,989	19,884	1.8094	48,289	27,825	0.5762
17 上小阿仁村	368,570	342,310	0.9288	13,575	16,379	1.2066	7,930	12,148	1.5319	33,699	23,812	0.7066
23 藤 里 町	0	186,390	0.0000	9,429	10,909	1.1570	3,750	12,913	3.4435	9,233	15,080	1.6333
25 五 城 目 町	413,410	238,190	0.5762	12,420	8,376	0.6744	18,033	16,237	0.9004	15,623	10,974	0.7024
27 八 郎 潟 町	375,030	319,980	0.8532	10,381	12,659	1.2194	20,692	11,863	0.5733	13,876	14,040	1.0118
31 井 川 町	1,564,990	792,635	0.5065	127,061	65,839	0.5182	17,376	13,058	0.7515	124,179	72,646	0.5850
32 大 潟 村	729,158	693,739	0.9514	12,167	10,792	0.8870	13,534	15,796	1.1671	22,954	21,664	0.9438
67 羽 後 町	227,063	429,350	1.8909	11,353	12,312	1.0845	16,342	12,793	0.7828	15,801	16,471	1.0424
68 東 成 瀬 村	0	0	0.0000	9,638	9,456	0.9811	18,904	0	0.0000	11,604	9,456	0.8149
71 由利本荘市	615,489	513,537	0.8344	11,880	13,467	1.1336	13,646	13,927	1.0206	26,891	23,761	0.8836
72 潟 上 市	487,916	749,304	1.5357	18,839	10,897	0.5784	16,783	16,263	0.9690	29,336	27,965	0.9533
73 大 仙 市	444,307	674,048	1.5171	15,251	23,531	1.5429	14,663	14,853	1.0130	23,057	35,568	1.5426
74 北 秋 田 市	681,767	708,585	1.0393	12,346	14,890	1.2061	16,039	9,870	0.6154	41,661	43,553	1.0454
75 湯 沢 市	489,176	340,385	0.6958	11,260	9,084	0.8067	13,601	15,230	1.1198	22,411	12,487	0.5572
76 男 鹿 市	374,278	319,589	0.8539	10,876	12,084	1.1111	13,278	19,089	1.4376	15,465	18,550	1.1995
77 に か ほ 市	522,892	524,311	1.0027	11,895	19,667	1.6534	13,390	12,979	0.9693	31,761	28,550	0.8989
78 横 手 市	639,535	536,361	0.8387	12,789	11,097	0.8677	13,938	13,497	0.9684	18,799	16,236	0.8637
79 能 代 市	461,162	756,787	1.6410	14,736	15,771	1.0702	16,624	16,464	0.9904	22,515	30,024	1.3335
80 仙 北 市	458,848	870,177	1.8964	10,760	11,230	1.0437	12,722	12,940	1.0171	30,229	30,113	0.9962
91 美 郷 町	319,132	494,863	1.5507	10,411	10,717	1.0294	15,575	16,512	1.0602	15,397	19,033	1.2361
92 三 種 町	832,051	850,711	1.0224	18,736	16,198	0.8645	17,057	20,471	1.2002	50,160	41,067	0.8187
93 八 峰 町	290,145	0	0.0000	9,272	10,957	1.1817	13,201	22,329	1.6915	13,410	12,420	0.9262
301 医 師 国 保	755,055	264,791	0.3507	13,958	13,396	0.9597	12,375	12,975	1.0485	28,088	19,891	0.7082
302 歯科医師国保	734,335	901,846	1.2281	15,944	14,731	0.9239	15,446	51,974	3.3649	45,497	30,405	0.6683
市 計	522,419	635,527	1.2165	14,238	15,232	1.0698	13,512	14,603	1.0807	24,317	27,309	1.1230
町 村 計	714,765	706,999	0.9891	16,640	14,350	0.8624	14,970	16,393	1.0951	29,986	26,462	0.8825
市 町 村 計	546,548	643,646	1.1777	14,543	15,118	1.0395	13,712	14,832	1.0817	25,045	27,200	1.0860
組 合 計	747,086	374,628	0.5015	14,523	13,810	0.9509	12,442	14,208	1.1419	32,090	22,505	0.7013
県 計	555,355	631,717	1.1375	14,542	15,074	1.0366	13,650	14,802	1.0844	25,299	27,030	1.0684

第25表 保険者別1件当たり診療費 一般被保険者分（未就学児） その5

(単位:円)

区 分	入 院			入 院 外			歯 科			計		
	元年度	2年度	対前年度比	元年度	2年度	対前年度比	元年度	2年度	対前年度比	元年度	2年度	対前年度比
1 秋 田 市	571,156	570,495	0.9988	9,105	8,793	0.9657	9,573	10,169	1.0623	18,755	20,087	1.0710
4 大 館 市	206,492	213,864	1.0357	10,444	11,616	1.1122	8,170	9,806	1.2002	13,170	15,255	1.1583
9 鹿 角 市	238,610	493,227	2.0671	7,559	6,457	0.8542	10,594	10,041	0.9478	13,382	12,741	0.9521
10 小 坂 町	636,323	0	0.0000	8,406	7,429	0.8838	4,616	6,362	1.3782	30,995	6,974	0.2250
17 上小阿仁村	0	0	0.0000	5,096	8,507	1.6693	5,883	0	0.0000	5,281	8,507	1.6109
23 藤 里 町	185,870	0	0.0000	7,130	7,467	1.0473	9,650	9,455	0.9798	8,732	7,857	0.8998
25 五 城 目 町	0	876,276	0.0000	7,354	7,111	0.9670	11,494	11,876	1.0332	7,831	30,583	3.9054
27 八 郎 潟 町	0	0	0.0000	6,949	6,464	0.9302	11,335	11,922	1.0518	7,427	7,340	0.9883
31 井 川 町	160,085	0	0.0000	6,997	7,881	1.1263	0	10,500	0.0000	15,054	8,232	0.5468
32 大 潟 村	181,140	184,934	1.0209	6,962	7,122	1.0230	8,504	9,002	1.0586	8,390	9,074	1.0815
67 羽 後 町	331,855	828,435	2.4964	9,203	12,707	1.3807	9,347	9,552	1.0219	14,165	29,150	2.0579
68 東 成 瀬 村	0	0	0.0000	7,281	3,933	0.5402	9,426	7,010	0.7437	7,710	4,548	0.5899
71 由利本荘市	534,698	463,591	0.8670	8,344	9,298	1.1143	9,067	10,983	1.2113	28,350	25,077	0.8846
72 潟 上 市	367,948	247,573	0.6728	7,911	7,223	0.9130	10,235	11,207	1.0950	13,974	9,429	0.6748
73 大 仙 市	406,390	302,031	0.7432	7,948	7,378	0.9283	12,392	11,481	0.9265	13,094	11,925	0.9107
74 北 秋 田 市	862,881	839,753	0.9732	7,562	7,304	0.9659	25,448	6,961	0.2735	38,844	39,488	1.0166
75 湯 沢 市	343,407	500,621	1.4578	9,988	10,903	1.0916	11,565	10,907	0.9431	14,746	19,163	1.2995
76 男 鹿 市	541,971	480,129	0.8859	8,719	7,932	0.9097	6,660	7,176	1.0775	32,022	18,734	0.5850
77 に か ほ 市	597,914	206,956	0.3461	9,718	9,299	0.9569	10,442	13,011	1.2460	23,918	13,369	0.5590
78 横 手 市	327,879	293,097	0.8939	9,098	10,117	1.1120	8,867	8,671	0.9779	15,574	16,790	1.0781
79 能 代 市	237,990	329,070	1.3827	7,484	7,511	1.0036	9,414	10,191	1.0825	11,249	9,690	0.8614
80 仙 北 市	439,680	356,037	0.8098	7,154	6,940	0.9701	11,208	7,932	0.7077	13,629	10,803	0.7926
91 美 郷 町	307,028	2,459,154	8.0095	8,092	9,664	1.1943	8,261	11,597	1.4038	13,248	53,531	4.0407
92 三 種 町	2,700,320	294,823	0.1092	7,366	6,784	0.9210	9,912	11,239	1.1339	28,203	12,112	0.4295
93 八 峰 町	109,670	911,050	8.3072	7,572	8,321	1.0989	8,114	11,454	1.4116	7,967	12,946	1.6250
301 医 師 国 保	1,091,496	733,873	0.6724	10,175	7,884	0.7748	8,311	8,222	0.9893	54,870	18,542	0.3379
302 歯科医師国保	350,916	225,490	0.6426	9,201	7,367	0.8007	7,506	9,078	1.2094	16,361	11,440	0.6992
市 計	476,358	459,618	0.9649	8,784	8,798	1.0016	9,986	10,032	1.0046	18,123	17,685	0.9758
町 村 計	591,486	994,613	1.6815	7,594	8,340	1.0982	8,922	9,944	1.1145	13,646	21,431	1.5705
市 町 村 計	483,262	500,673	1.0360	8,652	8,750	1.0113	9,861	10,020	1.0161	17,626	18,098	1.0268
組 合 計	721,206	394,951	0.5476	9,472	7,531	0.7951	8,049	8,379	1.0410	29,352	14,187	0.4833
県 計	494,459	497,716	1.0066	8,678	8,711	1.0038	9,803	9,976	1.0176	17,996	17,977	0.9989

第26表 保険者別1人当たり診療費 退職被保険者等分 その1

(単位:円)

区 分	入 院			入 院 外			歯 科			計		
	元年度	2年度	対前年度比	元年度	2年度	対前年度比	元年度	2年度	対前年度比	元年度	2年度	対前年度比
1 秋 田 市	141,963	0	0.0000	258,671	0	0.0000	53,533	0	0.0000	454,168	0	0.0000
4 大 館 市	113,929	0	0.0000	122,988	0	0.0000	47,316	0	0.0000	284,233	0	0.0000
9 鹿 角 市	24,010	0	0.0000	93,383	0	0.0000	30,187	0	0.0000	147,579	0	0.0000
10 小 坂 町	4,992,110	0	0.0000	40,170	0	0.0000	0	0	0.0000	5,032,280	0	0.0000
17 上小阿仁村	814,260	0	0.0000	21,000	0	0.0000	4,765	0	0.0000	840,025	0	0.0000
23 藤 里 町	0	0	0.0000	1,087,245	0	0.0000	123,710	0	0.0000	1,210,955	0	0.0000
25 五 城 目 町	245,404	0	0.0000	81,096	0	0.0000	30,573	0	0.0000	357,073	0	0.0000
27 八 郎 潟 町	-666	0	0.0000	63,916	0	0.0000	56,540	0	0.0000	119,790	0	0.0000
31 井 川 町	0	0	0.0000	40,005	0	0.0000	0	0	0.0000	40,005	0	0.0000
32 大 潟 村	0	0	0.0000	82,370	0	0.0000	17,150	0	0.0000	99,520	0	0.0000
67 羽 後 町	124,105	0	0.0000	56,324	0	0.0000	14,994	0	0.0000	195,422	0	0.0000
68 東 成 瀬 村	0	0	0.0000	0	0	0.0000	0	0	0.0000	0	0	0.0000
71 由利本荘市	16,035	0	0.0000	79,828	43,760	0.5482	27,757	57,410	2.0683	123,620	101,170	0.8184
72 潟 上 市	125,741	0	0.0000	247,570	0	0.0000	45,350	0	0.0000	418,661	0	0.0000
73 大 仙 市	56,892	0	0.0000	150,879	0	0.0000	28,969	0	0.0000	236,739	0	0.0000
74 北 秋 田 市	206	0	0.0000	84,891	0	0.0000	11,305	0	0.0000	96,402	0	0.0000
75 湯 沢 市	128,285	0	0.0000	62,674	0	0.0000	22,493	0	0.0000	213,452	0	0.0000
76 男 鹿 市	14,148	0	0.0000	53,973	0	0.0000	16,648	0	0.0000	84,768	0	0.0000
77 に か ほ 市	191,963	0	0.0000	76,353	25,020	0.3277	42,304	0	0.0000	310,620	25,020	0.0805
78 横 手 市	29,365	0	0.0000	104,677	82,730	0.7903	31,324	0	0.0000	165,366	82,730	0.5003
79 能 代 市	156,896	0	0.0000	98,576	0	0.0000	33,892	0	0.0000	289,364	0	0.0000
80 仙 北 市	9,088	0	0.0000	62,356	0	0.0000	32,430	0	0.0000	103,874	0	0.0000
91 美 郷 町	10,683	0	0.0000	97,600	0	0.0000	39,695	0	0.0000	147,978	0	0.0000
92 三 種 町	44,613	0	0.0000	105,551	0	0.0000	6,493	0	0.0000	156,657	0	0.0000
93 八 峰 町	0	0	0.0000	110,473	0	0.0000	45,516	0	0.0000	155,989	0	0.0000
301 医 師 国 保	-	-	-	-	-	-	-	-	-	-	-	-
302 歯 科 医 師 国 保	-	-	-	-	-	-	-	-	-	-	-	-
市 計	74,781	-173	-0.0023	115,706	64,020	0.5533	33,182	46,753	1.4090	223,670	110,600	0.4945
町 村 計	156,335	0	0.0000	112,141	0	0.0000	31,697	0	0.0000	300,172	0	0.0000
市 町 村 計	86,001	-173	-0.0020	115,216	74,897	0.6501	32,978	46,753	1.4177	234,195	121,477	0.5187
組 合 計	-	-	-	-	-	-	-	-	-	-	-	-
県 計	86,001	-173	-0.0020	115,216	74,897	0.6501	32,978	46,753	1.4177	234,195	121,477	0.5187



第26表 保険者別1人当たり診療費 退職被保険者等分（未就学児） その2

(単位:円)

区 分	入 院			入 院 外			歯 科			計		
	元年度	2年度	対前年度比	元年度	2年度	対前年度比	元年度	2年度	対前年度比	元年度	2年度	対前年度比
1 秋 田 市	0	0	0.0000	0	0	0.0000	0	0	0.0000	0	0	0.0000
4 大 館 市	0	0	0.0000	0	0	0.0000	0	0	0.0000	0	0	0.0000
9 鹿 角 市	0	0	0.0000	0	0	0.0000	0	0	0.0000	0	0	0.0000
10 小 坂 町	0	0	0.0000	0	0	0.0000	0	0	0.0000	0	0	0.0000
17 上小阿仁村	0	0	0.0000	0	0	0.0000	0	0	0.0000	0	0	0.0000
23 藤 里 町	0	0	0.0000	0	0	0.0000	0	0	0.0000	0	0	0.0000
25 五 城 目 町	0	0	0.0000	0	0	0.0000	0	0	0.0000	0	0	0.0000
27 八 郎 湯 町	0	0	0.0000	0	0	0.0000	0	0	0.0000	0	0	0.0000
31 井 川 町	0	0	0.0000	0	0	0.0000	0	0	0.0000	0	0	0.0000
32 大 湯 村	0	0	0.0000	0	0	0.0000	0	0	0.0000	0	0	0.0000
67 羽 後 町	0	0	0.0000	0	0	0.0000	0	0	0.0000	0	0	0.0000
68 東 成 瀬 村	0	0	0.0000	0	0	0.0000	0	0	0.0000	0	0	0.0000
71 由利本荘市	0	0	0.0000	0	0	0.0000	0	0	0.0000	0	0	0.0000
72 湯 上 市	0	0	0.0000	0	0	0.0000	0	0	0.0000	0	0	0.0000
73 大 仙 市	0	0	0.0000	0	0	0.0000	0	0	0.0000	0	0	0.0000
74 北 秋 田 市	0	0	0.0000	0	0	0.0000	0	0	0.0000	0	0	0.0000
75 湯 沢 市	0	0	0.0000	0	0	0.0000	0	0	0.0000	0	0	0.0000
76 男 鹿 市	0	0	0.0000	0	0	0.0000	0	0	0.0000	0	0	0.0000
77 に か ほ 市	0	0	0.0000	0	0	0.0000	0	0	0.0000	0	0	0.0000
78 横 手 市	0	0	0.0000	0	0	0.0000	0	0	0.0000	0	0	0.0000
79 能 代 市	0	0	0.0000	0	0	0.0000	0	0	0.0000	0	0	0.0000
80 仙 北 市	0	0	0.0000	0	0	0.0000	0	0	0.0000	0	0	0.0000
91 美 郷 町	0	0	0.0000	0	0	0.0000	0	0	0.0000	0	0	0.0000
92 三 種 町	0	0	0.0000	0	0	0.0000	0	0	0.0000	0	0	0.0000
93 八 峰 町	0	0	0.0000	0	0	0.0000	0	0	0.0000	0	0	0.0000
301 医 師 国 保	-	-	-	-	-	-	-	-	-	-	-	-
302 歯科医師国保	-	-	-	-	-	-	-	-	-	-	-	-
市 計	0	0	0.0000	0	0	0.0000	0	0	0.0000	0	0	0.0000
町 村 計	0	0	0.0000	0	0	0.0000	0	0	0.0000	0	0	0.0000
市 町 村 計	0	0	0.0000	0	0	0.0000	0	0	0.0000	0	0	0.0000
組 合 計	-	-	-	-	-	-	-	-	-	-	-	-
県 計	0	0	0.0000	0	0	0.0000	0	0	0.0000	0	0	0.0000

第27表 保険者別受診率 退職被保険者等分 その1

区 分	入 院			入 院 外			歯 科			計		
	元年度	2年度	対前年度比	元年度	2年度	対前年度比	元年度	2年度	対前年度比	元年度	2年度	対前年度比
1 秋 田 市	26.19	0.00	0.0000	1,311.90	0.00	0.0000	280.95	0.00	0.0000	1,619.05	0.00	0.0000
4 大 館 市	32.26	0.00	0.0000	1,141.94	0.00	0.0000	416.13	0.00	0.0000	1,590.32	0.00	0.0000
9 鹿 角 市	6.25	0.00	0.0000	937.50	0.00	0.0000	275.00	0.00	0.0000	1,218.75	0.00	0.0000
10 小 坂 町	700.00	0.00	0.0000	500.00	0.00	0.0000	0.00	0.00	0.0000	1,200.00	0.00	0.0000
17 上小阿仁村	200.00	0.00	0.0000	900.00	0.00	0.0000	50.00	0.00	0.0000	1,150.00	0.00	0.0000
23 藤 里 町	0.00	0.00	0.0000	3,750.00	0.00	0.0000	500.00	0.00	0.0000	4,250.00	0.00	0.0000
25 五 城 目 町	28.57	0.00	0.0000	1,042.86	0.00	0.0000	214.29	0.00	0.0000	1,285.71	0.00	0.0000
27 八 郎 湯 町	0.00	0.00	0.0000	600.00	0.00	0.0000	280.00	0.00	0.0000	880.00	0.00	0.0000
31 井 川 町	0.00	0.00	0.0000	800.00	0.00	0.0000	0.00	0.00	0.0000	800.00	0.00	0.0000
32 大 湯 村	0.00	0.00	0.0000	800.00	0.00	0.0000	500.00	0.00	0.0000	1,300.00	0.00	0.0000
67 羽 後 町	30.77	0.00	0.0000	715.38	0.00	0.0000	200.00	0.00	0.0000	946.15	0.00	0.0000
68 東 成 瀬 村	0.00	0.00	0.0000	0.00	0.00	0.0000	0.00	0.00	0.0000	0.00	0.00	0.0000
71 由利本荘市	6.76	0.00	0.0000	974.32	400.00	0.4105	224.32	400.00	1.7832	1,205.41	800.00	0.6637
72 湯 上 市	44.44	0.00	0.0000	1,455.56	0.00	0.0000	333.33	0.00	0.0000	1,833.33	0.00	0.0000
73 大 仙 市	14.29	0.00	0.0000	1,263.27	0.00	0.0000	222.45	0.00	0.0000	1,500.00	0.00	0.0000
74 北 秋 田 市	0.00	0.00	0.0000	733.33	0.00	0.0000	71.43	0.00	0.0000	804.76	0.00	0.0000
75 湯 沢 市	8.70	0.00	0.0000	739.13	0.00	0.0000	173.91	0.00	0.0000	921.74	0.00	0.0000
76 男 鹿 市	6.25	0.00	0.0000	693.75	0.00	0.0000	181.25	0.00	0.0000	881.25	0.00	0.0000
77 に か ほ 市	8.33	0.00	0.0000	997.22	400.00	0.4011	244.44	0.00	0.0000	1,250.00	400.00	0.3200
78 横 手 市	6.45	0.00	0.0000	1,056.45	1,000.00	0.9466	219.35	0.00	0.0000	1,282.26	1,000.00	0.7799
79 能 代 市	35.71	0.00	0.0000	992.86	0.00	0.0000	182.14	0.00	0.0000	1,210.71	0.00	0.0000
80 仙 北 市	15.38	0.00	0.0000	715.38	0.00	0.0000	253.85	0.00	0.0000	984.62	0.00	0.0000
91 美 郷 町	5.00	0.00	0.0000	1,150.00	0.00	0.0000	295.00	0.00	0.0000	1,450.00	0.00	0.0000
92 三 種 町	14.29	0.00	0.0000	1,328.57	0.00	0.0000	42.86	0.00	0.0000	1,385.71	0.00	0.0000
93 八 峰 町	0.00	0.00	0.0000	1,142.86	0.00	0.0000	242.86	0.00	0.0000	1,385.71	0.00	0.0000
301 医 師 国 保	-	-	-	-	-	-	-	-	-	-	-	-
302 歯 科 医 師 国 保	-	-	-	-	-	-	-	-	-	-	-	-
市 計	14.29	0.00	0.0000	1,034.76	1,133.33	1.0953	235.24	266.67	1.1336	1,284.29	1,400.00	1.0901
町 村 計	28.36	0.00	0.0000	1,077.61	0.00	0.0000	223.88	0.00	0.0000	1,329.85	0.00	0.0000
市 町 村 計	16.22	0.00	0.0000	1,040.66	1,333.33	1.2812	233.68	266.67	1.1412	1,290.55	1,600.00	1.2398
組 合 計	-	-	-	-	-	-	-	-	-	-	-	-
県 計	16.22	0.00	0.0000	1,040.66	1,333.33	1.2812	233.68	266.67	1.1412	1,290.55	1,600.00	1.2398

第27表 保険者別受診率 退職被保険者等分（未就学児） その2

区 分	入 院			入 院 外			歯 科			計		
	元年度	2年度	対前年度比	元年度	2年度	対前年度比	元年度	2年度	対前年度比	元年度	2年度	対前年度比
1 秋 田 市	0.00	0.00	0.0000	0.00	0.00	0.0000	0.00	0.00	0.0000	0.00	0.00	0.0000
4 大 館 市	0.00	0.00	0.0000	0.00	0.00	0.0000	0.00	0.00	0.0000	0.00	0.00	0.0000
9 鹿 角 市	0.00	0.00	0.0000	0.00	0.00	0.0000	0.00	0.00	0.0000	0.00	0.00	0.0000
10 小 坂 町	0.00	0.00	0.0000	0.00	0.00	0.0000	0.00	0.00	0.0000	0.00	0.00	0.0000
17 上小阿仁村	0.00	0.00	0.0000	0.00	0.00	0.0000	0.00	0.00	0.0000	0.00	0.00	0.0000
23 藤 里 町	0.00	0.00	0.0000	0.00	0.00	0.0000	0.00	0.00	0.0000	0.00	0.00	0.0000
25 五 城 目 町	0.00	0.00	0.0000	0.00	0.00	0.0000	0.00	0.00	0.0000	0.00	0.00	0.0000
27 八 郎 湯 町	0.00	0.00	0.0000	0.00	0.00	0.0000	0.00	0.00	0.0000	0.00	0.00	0.0000
31 井 川 町	0.00	0.00	0.0000	0.00	0.00	0.0000	0.00	0.00	0.0000	0.00	0.00	0.0000
32 大 湯 村	0.00	0.00	0.0000	0.00	0.00	0.0000	0.00	0.00	0.0000	0.00	0.00	0.0000
67 羽 後 町	0.00	0.00	0.0000	0.00	0.00	0.0000	0.00	0.00	0.0000	0.00	0.00	0.0000
68 東 成 瀬 村	0.00	0.00	0.0000	0.00	0.00	0.0000	0.00	0.00	0.0000	0.00	0.00	0.0000
71 由利本荘市	0.00	0.00	0.0000	0.00	0.00	0.0000	0.00	0.00	0.0000	0.00	0.00	0.0000
72 湯 上 市	0.00	0.00	0.0000	0.00	0.00	0.0000	0.00	0.00	0.0000	0.00	0.00	0.0000
73 大 仙 市	0.00	0.00	0.0000	0.00	0.00	0.0000	0.00	0.00	0.0000	0.00	0.00	0.0000
74 北 秋 田 市	0.00	0.00	0.0000	0.00	0.00	0.0000	0.00	0.00	0.0000	0.00	0.00	0.0000
75 湯 沢 市	0.00	0.00	0.0000	0.00	0.00	0.0000	0.00	0.00	0.0000	0.00	0.00	0.0000
76 男 鹿 市	0.00	0.00	0.0000	0.00	0.00	0.0000	0.00	0.00	0.0000	0.00	0.00	0.0000
77 に か ほ 市	0.00	0.00	0.0000	0.00	0.00	0.0000	0.00	0.00	0.0000	0.00	0.00	0.0000
78 横 手 市	0.00	0.00	0.0000	0.00	0.00	0.0000	0.00	0.00	0.0000	0.00	0.00	0.0000
79 能 代 市	0.00	0.00	0.0000	0.00	0.00	0.0000	0.00	0.00	0.0000	0.00	0.00	0.0000
80 仙 北 市	0.00	0.00	0.0000	0.00	0.00	0.0000	0.00	0.00	0.0000	0.00	0.00	0.0000
91 美 郷 町	0.00	0.00	0.0000	0.00	0.00	0.0000	0.00	0.00	0.0000	0.00	0.00	0.0000
92 三 種 町	0.00	0.00	0.0000	0.00	0.00	0.0000	0.00	0.00	0.0000	0.00	0.00	0.0000
93 八 峰 町	0.00	0.00	0.0000	0.00	0.00	0.0000	0.00	0.00	0.0000	0.00	0.00	0.0000
301 医 師 国 保	-	-	-	-	-	-	-	-	-	-	-	-
302 歯 科 医 師 国 保	-	-	-	-	-	-	-	-	-	-	-	-
市 計	0.00	0.00	0.0000	0.00	0.00	0.0000	0.00	0.00	0.0000	0.00	0.00	0.0000
町 村 計	0.00	0.00	0.0000	0.00	0.00	0.0000	0.00	0.00	0.0000	0.00	0.00	0.0000
市 町 村 計	0.00	0.00	0.0000	0.00	0.00	0.0000	0.00	0.00	0.0000	0.00	0.00	0.0000
組 合 計	-	-	-	-	-	-	-	-	-	-	-	-
県 計	0.00	0.00	0.0000	0.00	0.00	0.0000	0.00	0.00	0.0000	0.00	0.00	0.0000

第28表 保険者別1件当たり受診日数 退職被保険者等分 その1

(単位:日)

区 分	入 院			入 院 外			歯 科			計		
	元年度	2年度	対前年度比	元年度	2年度	対前年度比	元年度	2年度	対前年度比	元年度	2年度	対前年度比
1 秋 田 市	14.36	0.00	0.0000	1.53	0.83	0.5425	1.98	2.00	1.0101	1.82	1.13	0.6209
4 大 館 市	6.40	0.00	0.0000	1.62	1.00	0.6173	1.67	1.00	0.5988	1.73	1.00	0.5780
9 鹿 角 市	10.00	0.00	0.0000	1.20	1.00	0.8333	1.91	2.00	1.0471	1.41	1.50	1.0638
10 小 坂 町	30.57	0.00	0.0000	1.00	0.00	0.0000	0.00	0.00	0.0000	18.25	0.00	0.0000
17 上小阿仁村	16.25	0.00	0.0000	1.00	1.00	1.0000	1.00	0.00	0.0000	3.65	1.00	0.2740
23 藤 里 町	0.00	0.00	0.0000	1.87	0.00	0.0000	2.60	0.00	0.0000	1.95	0.00	0.0000
25 五 城 目 町	22.50	0.00	0.0000	1.26	1.00	0.7937	1.60	0.00	0.0000	1.79	1.00	0.5587
27 八 郎 湯 町	0.00	0.00	0.0000	1.23	0.00	0.0000	1.86	0.00	0.0000	1.43	0.00	0.0000
31 井 川 町	0.00	0.00	0.0000	1.13	0.00	0.0000	0.00	0.00	0.0000	1.13	0.00	0.0000
32 大 湯 村	0.00	0.00	0.0000	1.63	0.00	0.0000	1.00	0.00	0.0000	1.38	0.00	0.0000
67 羽 後 町	6.50	0.00	0.0000	1.33	0.00	0.0000	1.42	0.00	0.0000	1.52	0.00	0.0000
68 東 成 瀬 村	0.00	0.00	0.0000	1.00	0.00	0.0000	0.00	0.00	0.0000	1.00	0.00	0.0000
71 由利本荘市	8.20	0.00	0.0000	1.34	1.25	0.9328	1.87	2.25	1.2032	1.48	1.75	1.1824
72 湯 上 市	17.50	0.00	0.0000	1.67	1.00	0.5988	2.07	1.00	0.4831	2.13	1.00	0.4695
73 大 仙 市	10.71	0.00	0.0000	1.31	1.00	0.7634	2.14	0.00	0.0000	1.52	0.67	0.4408
74 北 秋 田 市	0.00	0.00	0.0000	1.32	1.50	1.1364	2.27	0.00	0.0000	1.41	1.50	1.0638
75 湯 沢 市	27.00	0.00	0.0000	1.25	1.33	1.0640	1.75	2.00	1.1429	1.59	1.50	0.9434
76 男 鹿 市	6.00	0.00	0.0000	1.28	0.00	0.0000	1.41	0.00	0.0000	1.34	0.00	0.0000
77 に か ほ 市	15.67	0.00	0.0000	1.34	1.50	1.1194	1.67	0.00	0.0000	1.50	1.50	1.0000
78 横 手 市	6.25	0.00	0.0000	1.36	1.20	0.8824	1.82	0.00	0.0000	1.47	1.20	0.8163
79 能 代 市	11.90	0.00	0.0000	1.35	3.00	2.2222	1.88	1.00	0.5319	1.74	0.00	0.0000
80 仙 北 市	2.00	0.00	0.0000	1.23	0.00	0.0000	1.82	0.00	0.0000	1.39	0.00	0.0000
91 美 郷 町	3.00	0.00	0.0000	1.23	1.00	0.8130	1.59	0.00	0.0000	1.31	1.00	0.7634
92 三 種 町	4.00	0.00	0.0000	1.46	1.00	0.6849	2.33	0.00	0.0000	1.52	1.00	0.6579
93 八 峰 町	0.00	0.00	0.0000	1.40	0.00	0.0000	2.76	0.00	0.0000	1.64	0.00	0.0000
301 医師国保	-	-	-	-	-	-	-	-	-	-	-	-
302 歯科医師国保	-	-	-	-	-	-	-	-	-	-	-	-
市 計	11.22	0.00	0.0000	1.38	1.24	0.8986	1.86	2.00	1.0753	1.58	1.38	0.8734
町 村 計	18.79	0.00	0.0000	1.35	1.00	0.7407	1.78	0.00	0.0000	1.80	1.00	0.5556
市 町 村 計	13.04	0.00	0.0000	1.38	1.20	0.8696	1.85	2.00	1.0811	1.61	1.33	0.8261
組 合 計	-	-	-	-	-	-	-	-	-	-	-	-
県 計	13.04	0.00	0.0000	1.38	1.20	0.8696	1.85	2.00	1.0811	1.61	1.33	0.8261

第28表 保険者別1件当たり受診日数 退職被保険者等分（未就学児） その2

(単位:日)

区 分	入 院			入 院 外			歯 科			計		
	元年度	2年度	対前年度比	元年度	2年度	対前年度比	元年度	2年度	対前年度比	元年度	2年度	対前年度比
1 秋 田 市	0.00	0.00	0.0000	0.00	0.00	0.0000	0.00	0.00	0.0000	0.00	0.00	0.0000
4 大 館 市	0.00	0.00	0.0000	0.00	0.00	0.0000	0.00	0.00	0.0000	0.00	0.00	0.0000
9 鹿 角 市	0.00	0.00	0.0000	0.00	0.00	0.0000	0.00	0.00	0.0000	0.00	0.00	0.0000
10 小 坂 町	0.00	0.00	0.0000	0.00	0.00	0.0000	0.00	0.00	0.0000	0.00	0.00	0.0000
17 上小阿仁村	0.00	0.00	0.0000	0.00	0.00	0.0000	0.00	0.00	0.0000	0.00	0.00	0.0000
23 藤 里 町	0.00	0.00	0.0000	0.00	0.00	0.0000	0.00	0.00	0.0000	0.00	0.00	0.0000
25 五 城 目 町	0.00	0.00	0.0000	0.00	0.00	0.0000	0.00	0.00	0.0000	0.00	0.00	0.0000
27 八 郎 湯 町	0.00	0.00	0.0000	0.00	0.00	0.0000	0.00	0.00	0.0000	0.00	0.00	0.0000
31 井 川 町	0.00	0.00	0.0000	0.00	0.00	0.0000	0.00	0.00	0.0000	0.00	0.00	0.0000
32 大 湯 村	0.00	0.00	0.0000	0.00	0.00	0.0000	0.00	0.00	0.0000	0.00	0.00	0.0000
67 羽 後 町	0.00	0.00	0.0000	0.00	0.00	0.0000	0.00	0.00	0.0000	0.00	0.00	0.0000
68 東 成 瀬 村	0.00	0.00	0.0000	0.00	0.00	0.0000	0.00	0.00	0.0000	0.00	0.00	0.0000
71 由利本荘市	0.00	0.00	0.0000	0.00	0.00	0.0000	0.00	0.00	0.0000	0.00	0.00	0.0000
72 湯 上 市	0.00	0.00	0.0000	0.00	0.00	0.0000	0.00	0.00	0.0000	0.00	0.00	0.0000
73 大 仙 市	0.00	0.00	0.0000	0.00	0.00	0.0000	0.00	0.00	0.0000	0.00	0.00	0.0000
74 北 秋 田 市	0.00	0.00	0.0000	0.00	0.00	0.0000	0.00	0.00	0.0000	0.00	0.00	0.0000
75 湯 沢 市	0.00	0.00	0.0000	0.00	0.00	0.0000	0.00	0.00	0.0000	0.00	0.00	0.0000
76 男 鹿 市	0.00	0.00	0.0000	0.00	0.00	0.0000	0.00	0.00	0.0000	0.00	0.00	0.0000
77 に か ほ 市	0.00	0.00	0.0000	0.00	0.00	0.0000	0.00	0.00	0.0000	0.00	0.00	0.0000
78 横 手 市	0.00	0.00	0.0000	0.00	0.00	0.0000	0.00	0.00	0.0000	0.00	0.00	0.0000
79 能 代 市	0.00	0.00	0.0000	0.00	0.00	0.0000	0.00	0.00	0.0000	0.00	0.00	0.0000
80 仙 北 市	0.00	0.00	0.0000	0.00	0.00	0.0000	0.00	0.00	0.0000	0.00	0.00	0.0000
91 美 郷 町	0.00	0.00	0.0000	0.00	0.00	0.0000	0.00	0.00	0.0000	0.00	0.00	0.0000
92 三 種 町	0.00	0.00	0.0000	0.00	0.00	0.0000	0.00	0.00	0.0000	0.00	0.00	0.0000
93 八 峰 町	0.00	0.00	0.0000	0.00	0.00	0.0000	0.00	0.00	0.0000	0.00	0.00	0.0000
301 医 師 国 保	-	-	-	-	-	-	-	-	-	-	-	-
302 歯 科 医 師 国 保	-	-	-	-	-	-	-	-	-	-	-	-
市 計	0.00	0.00	0.0000	0.00	0.00	0.0000	0.00	0.00	0.0000	0.00	0.00	0.0000
町 村 計	0.00	0.00	0.0000	0.00	0.00	0.0000	0.00	0.00	0.0000	0.00	0.00	0.0000
市 町 村 計	0.00	0.00	0.0000	0.00	0.00	0.0000	0.00	0.00	0.0000	0.00	0.00	0.0000
組 合 計	-	-	-	-	-	-	-	-	-	-	-	-
県 計	0.00	0.00	0.0000	0.00	0.00	0.0000	0.00	0.00	0.0000	0.00	0.00	0.0000

第29表 保険者別1日当たり診療費 退職被保険者等分 その1

(単位:円)

区 分	入 院			入 院 外			歯 科			計		
	元年度	2年度	対前年度比	元年度	2年度	対前年度比	元年度	2年度	対前年度比	元年度	2年度	対前年度比
1 秋 田 市	37,737	0	0.0000	12,857	8,840	0.6876	9,609	12,780	1.3300	15,420	10,591	0.6868
4 大 館 市	55,184	0	0.0000	6,642	3,130	0.4712	6,822	19,060	2.7939	10,330	11,095	1.0741
9 鹿 角 市	38,416	0	0.0000	8,301	1,970	0.2373	5,750	2,480	0.4313	8,618	2,310	0.2680
10 小 坂 町	23,328	0	0.0000	8,034	0	0.0000	0	0	0.0000	22,978	0	0.0000
17 上小阿仁村	25,054	0	0.0000	2,333	1,980	0.8487	9,530	0	0.0000	20,001	1,980	0.0990
23 藤 里 町	0	0	0.0000	15,532	0	0.0000	9,516	0	0.0000	14,590	0	0.0000
25 五 城 目 町	38,174	0	0.0000	6,170	4,940	0.8006	8,917	0	0.0000	15,525	4,940	0.3182
27 八 郎 湯 町	0	0	0.0000	8,637	0	0.0000	10,873	0	0.0000	9,507	0	0.0000
31 井 川 町	0	0	0.0000	4,445	0	0.0000	0	0	0.0000	4,445	0	0.0000
32 大 湯 村	0	0	0.0000	6,336	0	0.0000	3,430	0	0.0000	5,529	0	0.0000
67 羽 後 町	62,052	0	0.0000	5,905	0	0.0000	5,268	0	0.0000	13,586	0	0.0000
68 東 成 瀬 村	0	0	0.0000	10,760	0	0.0000	0	0	0.0000	10,760	0	0.0000
71 由利本荘市	28,941	0	0.0000	6,115	8,752	1.4312	6,626	6,379	0.9627	6,946	7,226	1.0403
72 湯 上 市	16,167	0	0.0000	10,174	46,350	4.5557	6,583	1,310	0.1990	10,735	31,510	2.9353
73 大 仙 市	37,170	0	0.0000	9,150	1,973	0.2156	6,092	6,010	0.9865	10,394	-45	-0.0043
74 北 秋 田 市	0	0	0.0000	8,739	12,810	1.4658	6,983	0	0.0000	8,506	12,810	1.5060
75 湯 沢 市	54,640	0	0.0000	6,768	4,978	0.7355	7,390	3,650	0.4939	14,568	4,535	0.3113
76 男 鹿 市	37,727	0	0.0000	6,081	0	0.0000	6,497	0	0.0000	7,176	0	0.0000
77 に か ほ 市	147,035	0	0.0000	5,726	4,170	0.7283	10,360	0	0.0000	16,591	4,170	0.2513
78 横 手 市	72,825	0	0.0000	7,268	6,894	0.9485	7,831	0	0.0000	8,793	6,894	0.7840
79 能 代 市	36,917	0	0.0000	7,341	5,520	0.7519	9,885	11,330	1.1462	13,709	2,615	0.1908
80 仙 北 市	29,535	0	0.0000	7,111	0	0.0000	7,027	0	0.0000	7,586	0	0.0000
91 美 郷 町	71,220	0	0.0000	6,922	6,940	1.0026	8,446	0	0.0000	7,809	6,940	0.8887
92 三 種 町	78,073	0	0.0000	5,433	4,890	0.9001	6,493	0	0.0000	7,460	4,890	0.6555
93 八 峰 町	0	0	0.0000	6,905	0	0.0000	6,779	0	0.0000	6,867	0	0.0000
301 医師国保	-	-	-	-	-	-	-	-	-	-	-	-
302 歯科医師国保	-	-	-	-	-	-	-	-	-	-	-	-
市 計	46,669	0	0.0000	8,081	4,573	0.5659	7,599	8,766	1.1536	11,025	5,721	0.5189
町 村 計	29,340	0	0.0000	7,682	5,438	0.7079	7,954	0	0.0000	12,554	5,438	0.4332
市 町 村 計	40,663	0	0.0000	8,025	4,681	0.5833	7,644	8,766	1.1468	11,267	5,694	0.5054
組 合 計	-	-	-	-	-	-	-	-	-	-	-	-
県 計	40,663	0	0.0000	8,025	4,681	0.5833	7,644	8,766	1.1468	11,267	5,694	0.5054

第29表 保険者別1日当たり診療費 退職被保険者等分（未就学児） その2

(単位:円)

区 分	入 院			入 院 外			歯 科			計		
	元年度	2年度	対前年度比	元年度	2年度	対前年度比	元年度	2年度	対前年度比	元年度	2年度	対前年度比
1 秋 田 市	0	0	0.0000	0	0	0.0000	0	0	0.0000	0	0	0.0000
4 大 館 市	0	0	0.0000	0	0	0.0000	0	0	0.0000	0	0	0.0000
9 鹿 角 市	0	0	0.0000	0	0	0.0000	0	0	0.0000	0	0	0.0000
10 小 坂 町	0	0	0.0000	0	0	0.0000	0	0	0.0000	0	0	0.0000
17 上小阿仁村	0	0	0.0000	0	0	0.0000	0	0	0.0000	0	0	0.0000
23 藤 里 町	0	0	0.0000	0	0	0.0000	0	0	0.0000	0	0	0.0000
25 五 城 目 町	0	0	0.0000	0	0	0.0000	0	0	0.0000	0	0	0.0000
27 八 郎 湯 町	0	0	0.0000	0	0	0.0000	0	0	0.0000	0	0	0.0000
31 井 川 町	0	0	0.0000	0	0	0.0000	0	0	0.0000	0	0	0.0000
32 大 湯 村	0	0	0.0000	0	0	0.0000	0	0	0.0000	0	0	0.0000
67 羽 後 町	0	0	0.0000	0	0	0.0000	0	0	0.0000	0	0	0.0000
68 東 成 瀬 村	0	0	0.0000	0	0	0.0000	0	0	0.0000	0	0	0.0000
71 由利本荘市	0	0	0.0000	0	0	0.0000	0	0	0.0000	0	0	0.0000
72 湯 上 市	0	0	0.0000	0	0	0.0000	0	0	0.0000	0	0	0.0000
73 大 仙 市	0	0	0.0000	0	0	0.0000	0	0	0.0000	0	0	0.0000
74 北 秋 田 市	0	0	0.0000	0	0	0.0000	0	0	0.0000	0	0	0.0000
75 湯 沢 市	0	0	0.0000	0	0	0.0000	0	0	0.0000	0	0	0.0000
76 男 鹿 市	0	0	0.0000	0	0	0.0000	0	0	0.0000	0	0	0.0000
77 に か ほ 市	0	0	0.0000	0	0	0.0000	0	0	0.0000	0	0	0.0000
78 横 手 市	0	0	0.0000	0	0	0.0000	0	0	0.0000	0	0	0.0000
79 能 代 市	0	0	0.0000	0	0	0.0000	0	0	0.0000	0	0	0.0000
80 仙 北 市	0	0	0.0000	0	0	0.0000	0	0	0.0000	0	0	0.0000
91 美 郷 町	0	0	0.0000	0	0	0.0000	0	0	0.0000	0	0	0.0000
92 三 種 町	0	0	0.0000	0	0	0.0000	0	0	0.0000	0	0	0.0000
93 八 峰 町	0	0	0.0000	0	0	0.0000	0	0	0.0000	0	0	0.0000
301 医 師 国 保	-	-	-	-	-	-	-	-	-	-	-	-
302 歯 科 医 師 国 保	-	-	-	-	-	-	-	-	-	-	-	-
市 計	0	0	0.0000	0	0	0.0000	0	0	0.0000	0	0	0.0000
町 村 計	0	0	0.0000	0	0	0.0000	0	0	0.0000	0	0	0.0000
市 町 村 計	0	0	0.0000	0	0	0.0000	0	0	0.0000	0	0	0.0000
組 合 計	-	-	-	-	-	-	-	-	-	-	-	-
県 計	0	0	0.0000	0	0	0.0000	0	0	0.0000	0	0	0.0000

第30表 保険者別1件当たり診療費 退職被保険者等分 その1

(単位:円)

区 分	入 院			入 院 外			歯 科			計		
	元年度	2年度	対前年度比	元年度	2年度	対前年度比	元年度	2年度	対前年度比	元年度	2年度	対前年度比
1 秋 田 市	542,042	0	0.0000	19,717	7,367	0.3736	19,054	25,560	1.3415	28,052	11,915	0.4247
4 大 館 市	353,180	0	0.0000	10,770	3,130	0.2906	11,371	19,060	1.6762	17,873	11,095	0.6208
9 鹿 角 市	384,160	0	0.0000	9,961	1,970	0.1978	10,977	4,960	0.4519	12,109	3,465	0.2862
10 小 坂 町	713,159	0	0.0000	8,034	0	0.0000	0	0	0.0000	419,357	0	0.0000
17 上小阿仁村	407,130	0	0.0000	2,333	1,980	0.8487	9,530	0	0.0000	73,046	1,980	0.0271
23 藤 里 町	0	0	0.0000	28,993	0	0.0000	24,742	0	0.0000	28,493	0	0.0000
25 五 城 目 町	858,915	0	0.0000	7,776	4,940	0.6353	14,267	0	0.0000	27,772	4,940	0.1779
27 八 郎 潟 町	0	0	0.0000	10,653	0	0.0000	20,193	0	0.0000	13,613	0	0.0000
31 井 川 町	0	0	0.0000	5,001	0	0.0000	0	0	0.0000	5,001	0	0.0000
32 大 潟 村	0	0	0.0000	10,296	0	0.0000	3,430	0	0.0000	7,655	0	0.0000
67 羽 後 町	403,340	0	0.0000	7,873	0	0.0000	7,497	0	0.0000	20,654	0	0.0000
68 東 成 瀬 村	0	0	0.0000	10,760	0	0.0000	0	0	0.0000	10,760	0	0.0000
71 由利本荘市	237,314	0	0.0000	8,193	10,940	1.3353	12,374	14,353	1.1599	10,255	12,646	1.2332
72 潟 上 市	282,918	0	0.0000	17,009	46,350	2.7250	13,605	1,310	0.0963	22,836	31,510	1.3798
73 大 仙 市	398,246	0	0.0000	11,944	1,973	0.1652	13,023	0	0.0000	15,783	-30	-0.0019
74 北 秋 田 市	0	0	0.0000	11,576	19,215	1.6599	15,827	0	0.0000	11,979	19,215	1.6041
75 湯 沢 市	1,475,280	0	0.0000	8,479	6,637	0.7828	12,933	7,300	0.5644	23,158	6,803	0.2938
76 男 鹿 市	226,360	0	0.0000	7,780	0	0.0000	9,185	0	0.0000	9,619	0	0.0000
77 に か ほ 市	2,303,553	0	0.0000	7,657	6,255	0.8169	17,306	0	0.0000	24,850	6,255	0.2517
78 横 手 市	455,158	0	0.0000	9,908	8,273	0.8350	14,280	0	0.0000	12,896	8,273	0.6415
79 能 代 市	439,308	0	0.0000	9,928	16,560	1.6680	18,607	11,330	0.6089	23,900	0	0.0000
80 仙 北 市	59,070	0	0.0000	8,716	0	0.0000	12,775	0	0.0000	10,550	0	0.0000
91 美 郷 町	213,660	0	0.0000	8,487	6,940	0.8177	13,456	0	0.0000	10,205	6,940	0.6801
92 三 種 町	312,290	0	0.0000	7,945	4,890	0.6155	15,150	0	0.0000	11,305	4,890	0.4326
93 八 峰 町	0	0	0.0000	9,666	0	0.0000	18,742	0	0.0000	11,257	0	0.0000
301 医 師 国 保	-	-	-	-	-	-	-	-	-	-	-	-
302 歯 科 医 師 国 保	-	-	-	-	-	-	-	-	-	-	-	-
市 計	523,469	0	0.0000	11,182	5,649	0.5052	14,106	17,533	1.2429	17,416	7,900	0.4536
町 村 計	551,286	0	0.0000	10,406	5,438	0.5226	14,158	0	0.0000	22,572	5,438	0.2409
市 町 村 計	530,159	0	0.0000	11,071	5,617	0.5074	14,113	17,533	1.2423	18,147	7,592	0.4184
組 合 計	-	-	-	-	-	-	-	-	-	-	-	-
県 計	530,159	0	0.0000	11,071	5,617	0.5074	14,113	17,533	1.2423	18,147	7,592	0.4184



第30表 保険者別1件当たり診療費 退職被保険者等分（未就学児） その2

(単位:円)

区 分	入 院			入 院 外			歯 科			計		
	元年度	2年度	対前年度比	元年度	2年度	対前年度比	元年度	2年度	対前年度比	元年度	2年度	対前年度比
1 秋 田 市	0	0	0.0000	0	0	0.0000	0	0	0.0000	0	0	0.0000
4 大 館 市	0	0	0.0000	0	0	0.0000	0	0	0.0000	0	0	0.0000
9 鹿 角 市	0	0	0.0000	0	0	0.0000	0	0	0.0000	0	0	0.0000
10 小 坂 町	0	0	0.0000	0	0	0.0000	0	0	0.0000	0	0	0.0000
17 上小阿仁村	0	0	0.0000	0	0	0.0000	0	0	0.0000	0	0	0.0000
23 藤 里 町	0	0	0.0000	0	0	0.0000	0	0	0.0000	0	0	0.0000
25 五 城 目 町	0	0	0.0000	0	0	0.0000	0	0	0.0000	0	0	0.0000
27 八 郎 湯 町	0	0	0.0000	0	0	0.0000	0	0	0.0000	0	0	0.0000
31 井 川 町	0	0	0.0000	0	0	0.0000	0	0	0.0000	0	0	0.0000
32 大 湯 村	0	0	0.0000	0	0	0.0000	0	0	0.0000	0	0	0.0000
67 羽 後 町	0	0	0.0000	0	0	0.0000	0	0	0.0000	0	0	0.0000
68 東 成 瀬 村	0	0	0.0000	0	0	0.0000	0	0	0.0000	0	0	0.0000
71 由利本荘市	0	0	0.0000	0	0	0.0000	0	0	0.0000	0	0	0.0000
72 湯 上 市	0	0	0.0000	0	0	0.0000	0	0	0.0000	0	0	0.0000
73 大 仙 市	0	0	0.0000	0	0	0.0000	0	0	0.0000	0	0	0.0000
74 北 秋 田 市	0	0	0.0000	0	0	0.0000	0	0	0.0000	0	0	0.0000
75 湯 沢 市	0	0	0.0000	0	0	0.0000	0	0	0.0000	0	0	0.0000
76 男 鹿 市	0	0	0.0000	0	0	0.0000	0	0	0.0000	0	0	0.0000
77 に か ほ 市	0	0	0.0000	0	0	0.0000	0	0	0.0000	0	0	0.0000
78 横 手 市	0	0	0.0000	0	0	0.0000	0	0	0.0000	0	0	0.0000
79 能 代 市	0	0	0.0000	0	0	0.0000	0	0	0.0000	0	0	0.0000
80 仙 北 市	0	0	0.0000	0	0	0.0000	0	0	0.0000	0	0	0.0000
91 美 郷 町	0	0	0.0000	0	0	0.0000	0	0	0.0000	0	0	0.0000
92 三 種 町	0	0	0.0000	0	0	0.0000	0	0	0.0000	0	0	0.0000
93 八 峰 町	0	0	0.0000	0	0	0.0000	0	0	0.0000	0	0	0.0000
301 医師国保	-	-	-	-	-	-	-	-	-	-	-	-
302 歯科医師国保	-	-	-	-	-	-	-	-	-	-	-	-
市 計	0	0	0.0000	0	0	0.0000	0	0	0.0000	0	0	0.0000
町 村 計	0	0	0.0000	0	0	0.0000	0	0	0.0000	0	0	0.0000
市 町 村 計	0	0	0.0000	0	0	0.0000	0	0	0.0000	0	0	0.0000
組 合 計	-	-	-	-	-	-	-	-	-	-	-	-
県 計	0	0	0.0000	0	0	0.0000	0	0	0.0000	0	0	0.0000

第31表 保険者別被保険者構成比(年間平均)

(単位:人, %)

区 分	元 年 度				2 年 度			
	世帯数 (世帯) A	一般 被保数 B	退職 被保数 C	退職 /総数 D	世帯数 E	一般 被保数 F	退職 被保数 G	退職 /総数 H
1 秋 田 市	39,386	58,902	42	0.07	39,208	58,210	0	0.00
4 大 館 市	9,901	14,702	31	0.21	9,769	14,352	0	0.00
9 鹿 角 市	4,302	6,526	16	0.24	4,221	6,369	0	0.00
10 小 坂 町	755	1,104	1	0.09	741	1,074	0	0.00
17 上小阿仁村	399	585	2	0.34	396	576	0	0.00
23 藤 里 町	535	813	2	0.25	530	784	0	0.00
25 五 城 目 町	1,329	2,061	7	0.34	1,314	2,016	0	0.00
27 八 郎 瀧 町	847	1,281	5	0.39	837	1,255	0	0.00
31 井 川 町	584	906	2	0.22	597	929	0	0.00
32 大 瀧 村	592	1,767	1	0.06	591	1,717	0	0.00
67 羽 後 町	2,123	3,574	13	0.36	2,084	3,454	0	0.00
68 東 成 瀬 村	328	540	0	0.00	320	522	0	0.00
71 由利本荘市	10,696	16,841	74	0.44	10,627	16,611	1	0.01
72 瀧 上 市	4,343	6,816	9	0.13	4,321	6,737	0	0.00
73 大 仙 市	10,861	17,505	49	0.28	10,738	17,161	0	0.00
74 北 秋 田 市	4,695	6,855	21	0.31	4,612	6,688	0	0.00
75 湯 沢 市	6,736	10,755	23	0.21	6,599	10,369	0	0.00
76 男 鹿 市	4,556	7,077	16	0.23	4,467	6,860	0	0.00
77 に か ほ 市	3,601	5,737	36	0.62	3,564	5,659	1	0.02
78 横 手 市	12,446	20,156	62	0.31	12,257	19,634	1	0.01
79 能 代 市	7,690	11,499	28	0.24	7,583	11,284	0	0.00
80 仙 北 市	3,828	6,015	13	0.22	3,759	5,841	0	0.00
91 美 郷 町	2,653	4,404	20	0.45	2,636	4,341	0	0.00
92 三 種 町	2,440	3,882	7	0.18	2,403	3,797	0	0.00
93 八 峰 町	1,151	1,857	7	0.38	1,126	1,773	0	0.00
301 医師国保	962	1,758	-	-	933	1,680	-	-
302 歯科医師国保	1,462	2,151	-	-	1,435	2,097	-	-
市 計	123,041	189,386	420	0.22	121,725	185,775	3	0.00
町 村 計	13,736	22,774	67	0.29	13,575	22,238	0	0.00
市 町 村 計	136,777	212,160	487	0.23	135,300	208,013	3	0.00
組 合 計	2,424	3,909	-	-	2,368	3,777	-	-
県 計	139,201	216,069	487	0.22	137,668	211,790	3	0.00

区 分	対 前 年 度 比			
	E / A	F / B	G / C	H / D
1 秋 田 市	0.9955	0.9883	0.0000	0.0000
4 大 館 市	0.9867	0.9762	0.0000	0.0000
9 鹿 角 市	0.9812	0.9759	0.0000	0.0000
10 小 坂 町	0.9815	0.9728	0.0000	0.0000
17 上小阿仁村	0.9925	0.9846	0.0000	0.0000
23 藤 里 町	0.9907	0.9643	0.0000	0.0000
25 五 城 目 町	0.9887	0.9782	0.0000	0.0000
27 八 郎 瀧 町	0.9882	0.9797	0.0000	0.0000
31 井 川 町	1.0223	1.0254	0.0000	0.0000
32 大 瀧 村	0.9983	0.9717	0.0000	0.0000
67 羽 後 町	0.9816	0.9664	0.0000	0.0000
68 東 成 瀬 村	0.9756	0.9667	0.0000	0.0000
71 由利本荘市	0.9935	0.9863	0.0135	0.0227
72 瀧 上 市	0.9949	0.9884	0.0000	0.0000
73 大 仙 市	0.9887	0.9803	0.0000	0.0000
74 北 秋 田 市	0.9823	0.9756	0.0000	0.0000
75 湯 沢 市	0.9797	0.9641	0.0000	0.0000
76 男 鹿 市	0.9805	0.9693	0.0000	0.0000
77 に か ほ 市	0.9897	0.9864	0.0278	0.0323
78 横 手 市	0.9848	0.9741	0.0161	0.0323
79 能 代 市	0.9861	0.9813	0.0000	0.0000
80 仙 北 市	0.9820	0.9711	0.0000	0.0000
91 美 郷 町	0.9936	0.9857	0.0000	0.0000
92 三 種 町	0.9848	0.9781	0.0000	0.0000
93 八 峰 町	0.9783	0.9548	0.0000	0.0000
301 医 師 国 保	0.9699	0.9556	-	-
302 歯 科 医 師 国 保	0.9815	0.9749	-	-
市 計	0.9893	0.9809	0.0071	0.0000
町 村 計	0.9883	0.9765	0.0000	0.0000
市 町 村 計	0.9892	0.9805	0.0062	0.0000
組 合 計	0.9769	0.9662	-	-
県 計	0.9890	0.9802	0.0062	0.0000

第32表 保険者別受診率構成比

区 分	元 年 度			2 年 度			対 前 年 度 比		
	一般分 A	退職分 B	退職と 一般の対比 C	一般分 D	退職分 E	退職と 一般の対比 F	D / A	E / B	F / C
1 秋 田 市	1,213.83	1,619.05	1.3338	1,166.23	0.00	0.0000	0.9608	0.0000	0.0000
4 大 館 市	1,024.67	1,590.32	1.5520	968.34	0.00	0.0000	0.9450	0.0000	0.0000
9 鹿 角 市	1,010.36	1,218.75	1.2063	1,010.16	0.00	0.0000	0.9998	0.0000	0.0000
10 小 坂 町	1,162.77	1,200.00	1.0320	1,145.34	0.00	0.0000	0.9850	0.0000	0.0000
17 上小阿仁村	1,056.07	1,150.00	1.0889	1,020.14	0.00	0.0000	0.9660	0.0000	0.0000
23 藤 里 町	1,147.60	4,250.00	3.7034	1,144.01	0.00	0.0000	0.9969	0.0000	0.0000
25 五 城 目 町	1,159.68	1,285.71	1.1087	1,103.77	0.00	0.0000	0.9518	0.0000	0.0000
27 八 郎 瀧 町	1,152.38	880.00	0.7636	1,111.71	0.00	0.0000	0.9647	0.0000	0.0000
31 井 川 町	1,181.68	800.00	0.6770	1,126.48	0.00	0.0000	0.9533	0.0000	0.0000
32 大 瀧 村	976.00	1,300.00	1.3320	896.39	0.00	0.0000	0.9184	0.0000	0.0000
67 羽 後 町	918.10	946.15	1.0306	872.47	0.00	0.0000	0.9503	0.0000	0.0000
68 東 成 瀬 村	1,017.22	0.00	0.0000	968.97	0.00	0.0000	0.9526	0.0000	0.0000
71 由利本荘市	1,066.80	1,205.41	1.1299	1,033.98	800.00	0.7737	0.9692	0.6637	0.6848
72 瀧 上 市	1,110.01	1,833.33	1.6516	1,074.25	0.00	0.0000	0.9678	0.0000	0.0000
73 大 仙 市	1,140.07	1,500.00	1.3157	1,114.89	0.00	0.0000	0.9779	0.0000	0.0000
74 北 秋 田 市	1,004.65	804.76	0.8010	958.69	0.00	0.0000	0.9543	0.0000	0.0000
75 湯 沢 市	1,001.83	921.74	0.9201	954.49	0.00	0.0000	0.9527	0.0000	0.0000
76 男 鹿 市	1,150.04	881.25	0.7663	1,114.55	0.00	0.0000	0.9691	0.0000	0.0000
77 に か ほ 市	1,215.77	1,250.00	1.0282	1,167.70	400.00	0.3426	0.9605	0.3200	0.3332
78 横 手 市	1,113.52	1,282.26	1.1515	1,082.86	1,000.00	0.9235	0.9725	0.7799	0.8020
79 能 代 市	1,138.18	1,210.71	1.0637	1,104.74	0.00	0.0000	0.9706	0.0000	0.0000
80 仙 北 市	1,062.09	984.62	0.9271	1,051.28	0.00	0.0000	0.9898	0.0000	0.0000
91 美 郷 町	1,121.09	1,450.00	1.2934	1,107.88	0.00	0.0000	0.9882	0.0000	0.0000
92 三 種 町	1,170.63	1,385.71	1.1837	1,138.93	0.00	0.0000	0.9729	0.0000	0.0000
93 八 峰 町	1,136.19	1,385.71	1.2196	1,102.65	0.00	0.0000	0.9705	0.0000	0.0000
301 医師国保	811.43	-	-	751.01	-	-	0.9255	-	-
302 歯科医師国保	679.64	-	-	627.37	-	-	0.9231	-	-
市 計	1,126.48	1,284.29	1.1401	1,088.37	1,400.00	1.2863	0.9662	1.0901	1.1282
町 村 計	1,094.15	1,329.85	1.2154	1,058.04	0.00	0.0000	0.9670	0.0000	0.0000
市 町 村 計	1,123.01	1,290.55	1.1492	1,085.13	1,600.00	1.4745	0.9663	1.2398	1.2831
組 合 計	738.91	-	-	682.37	-	-	0.9235	-	-
県 計	1,116.06	1,290.55	1.1563	1,077.95	1,600.00	1.4843	0.9659	1.2398	1.2837

第33表 保険者別1人当たり医療費構成比

(単位:円)

区 分	元 年 度			2 年 度			対 前 年 度 比		
	一般分 A	退職分 B	退職と 一般の対比 C	一般分 D	退職分 E	退職と 一般の対比 F	D/ A	E / B	F / C
1 秋 田 市	440,644	588,771	1.3362	432,774	0	0.0000	0.9821	0.0000	0.0000
4 大 館 市	412,332	419,041	1.0163	404,789	0	0.0000	0.9817	0.0000	0.0000
9 鹿 角 市	411,684	239,075	0.5807	424,313	0	0.0000	1.0307	0.0000	0.0000
10 小 坂 町	414,860	5,412,980	13.0477	460,272	0	0.0000	1.1095	0.0000	0.0000
17 上小阿仁村	434,525	981,615	2.2591	438,286	0	0.0000	1.0087	0.0000	0.0000
23 藤 里 町	505,580	1,692,295	3.3472	491,404	0	0.0000	0.9720	0.0000	0.0000
25 五 城 目 町	487,757	455,422	0.9337	482,660	0	0.0000	0.9896	0.0000	0.0000
27 八 郎 瀧 町	412,128	173,116	0.4201	433,670	0	0.0000	1.0523	0.0000	0.0000
31 井 川 町	435,449	73,575	0.1690	432,553	0	0.0000	0.9933	0.0000	0.0000
32 大 瀧 村	298,364	112,880	0.3783	310,398	0	0.0000	1.0403	0.0000	0.0000
67 羽 後 町	368,138	253,469	0.6885	384,221	0	0.0000	1.0437	0.0000	0.0000
68 東 成 瀬 村	327,111	0	0.0000	405,221	0	0.0000	1.2388	0.0000	0.0000
71 由利本荘市	439,890	207,031	0.4706	435,492	130,100	0.2987	0.9900	0.6284	0.6347
72 瀧 上 市	406,308	526,966	1.2970	407,499	0	0.0000	1.0029	0.0000	0.0000
73 大 仙 市	396,082	336,391	0.8493	393,435	0	0.0000	0.9933	0.0000	0.0000
74 北 秋 田 市	399,367	186,684	0.4674	397,668	0	0.0000	0.9957	0.0000	0.0000
75 湯 沢 市	365,620	270,898	0.7409	360,723	0	0.0000	0.9866	0.0000	0.0000
76 男 鹿 市	502,102	153,668	0.3060	487,178	0	0.0000	0.9703	0.0000	0.0000
77 に か ほ 市	405,050	378,091	0.9334	402,763	66,224	0.1644	0.9944	0.1752	0.1761
78 横 手 市	381,365	241,772	0.6340	384,227	137,700	0.3584	1.0075	0.5695	0.5653
79 能 代 市	417,395	434,846	1.0418	412,298	0	0.0000	0.9878	0.0000	0.0000
80 仙 北 市	390,995	164,028	0.4195	416,604	0	0.0000	1.0655	0.0000	0.0000
91 美 郷 町	398,305	200,107	0.5024	408,809	0	0.0000	1.0264	0.0000	0.0000
92 三 種 町	447,576	227,843	0.5091	459,167	0	0.0000	1.0259	0.0000	0.0000
93 八 峰 町	422,968	189,127	0.4471	395,454	0	0.0000	0.9350	0.0000	0.0000
301 医師国保	211,249	-	-	184,496	-	-	0.8734	-	-
302 歯科医師国保	177,203	-	-	156,680	-	-	0.8842	-	-
市 計	418,193	318,116	0.7607	414,941	221,747	0.5344	0.9922	0.6971	0.7025
町 村 計	410,451	377,717	0.9202	420,092	0	0.0000	1.0235	0.0000	0.0000
市 町 村 計	417,362	326,316	0.7819	415,491	241,761	0.5819	0.9955	0.7409	0.7442
組 合 計	192,514	-	-	169,053	-	-	0.8781	-	-
県 計	413,294	326,316	0.7895	411,097	241,761	0.5881	0.9947	0.7409	0.7449

第34表 保険者別1人当たり診療費構成比

(単位:円)

区 分	元 年 度			2 年 度			対 前 年 度 比		
	一般分 A	退職分 B	退職と 一般の対比 C	一般分 D	退職分 E	退職と 一般の対比 F	D/ A	E / B	F / C
1 秋 田 市	342,291	454,168	1.3268	335,206	0	0.0000	0.9793	0.0000	0.0000
4 大 館 市	310,100	284,233	0.9166	301,042	0	0.0000	0.9708	0.0000	0.0000
9 鹿 角 市	312,139	147,579	0.4728	315,584	0	0.0000	1.0110	0.0000	0.0000
10 小 坂 町	302,608	5,032,280	16.6297	344,225	0	0.0000	1.1375	0.0000	0.0000
17 上小阿仁村	326,247	840,025	2.5748	329,785	0	0.0000	1.0108	0.0000	0.0000
23 藤 里 町	369,938	1,210,955	3.2734	355,639	0	0.0000	0.9613	0.0000	0.0000
25 五 城 目 町	383,060	357,073	0.9322	373,653	0	0.0000	0.9754	0.0000	0.0000
27 八 郎 瀧 町	314,841	119,790	0.3805	319,191	0	0.0000	1.0138	0.0000	0.0000
31 井 川 町	338,374	40,005	0.1182	341,719	0	0.0000	1.0099	0.0000	0.0000
32 大 瀧 村	233,717	99,520	0.4258	250,438	0	0.0000	1.0715	0.0000	0.0000
67 羽 後 町	274,043	195,422	0.7131	289,962	0	0.0000	1.0581	0.0000	0.0000
68 東 成 瀬 村	231,184	0	0.0000	305,092	0	0.0000	1.3197	0.0000	0.0000
71 由利本荘市	331,710	123,620	0.3727	329,503	101,170	0.3070	0.9933	0.8184	0.8237
72 瀧 上 市	305,662	418,661	1.3697	306,622	0	0.0000	1.0031	0.0000	0.0000
73 大 仙 市	295,694	236,739	0.8006	294,249	0	0.0000	0.9951	0.0000	0.0000
74 北 秋 田 市	301,095	96,402	0.3202	298,785	0	0.0000	0.9923	0.0000	0.0000
75 湯 沢 市	278,796	213,452	0.7656	273,061	0	0.0000	0.9794	0.0000	0.0000
76 男 鹿 市	383,790	84,768	0.2209	370,984	0	0.0000	0.9666	0.0000	0.0000
77 に か ほ 市	303,110	310,620	1.0248	298,028	25,020	0.0840	0.9832	0.0805	0.0820
78 横 手 市	283,537	165,366	0.5832	287,055	82,730	0.2882	1.0124	0.5003	0.4942
79 能 代 市	320,968	289,364	0.9015	318,251	0	0.0000	0.9915	0.0000	0.0000
80 仙 北 市	295,590	103,874	0.3514	321,315	0	0.0000	1.0870	0.0000	0.0000
91 美 郷 町	306,547	147,978	0.4827	312,424	0	0.0000	1.0192	0.0000	0.0000
92 三 種 町	358,086	156,657	0.4375	372,599	0	0.0000	1.0405	0.0000	0.0000
93 八 峰 町	320,149	155,989	0.4872	289,350	0	0.0000	0.9038	0.0000	0.0000
301 医師国保	161,125	-	-	129,884	-	-	0.8061	-	-
302 歯科医師国保	133,953	-	-	115,745	-	-	0.8641	-	-
市 計	318,423	223,670	0.7024	315,417	110,600	0.3506	0.9906	0.4945	0.4991
町 村 計	315,138	300,172	0.9525	323,078	0	0.0000	1.0252	0.0000	0.0000
市 町 村 計	318,070	234,195	0.7363	316,236	121,477	0.3841	0.9942	0.5187	0.5217
組 合 計	146,173	-	-	122,034	-	-	0.8349	-	-
県 計	314,960	234,195	0.7436	312,773	121,477	0.3884	0.9931	0.5187	0.5223

第35表 保険者別1件当たり診療費構成比

(単位:円)

区 分	元 年 度			2 年 度			対 前 年 度 比		
	一般分 A	退職分 B	退職と 一般の対比 C	一般分 D	退職分 E	退職と 一般の対比 F	D / A	E / B	F / C
1 秋 田 市	28,199	28,052	0.9948	28,743	11,915	0.4145	1.0193	0.4247	0.4167
4 大 館 市	30,263	17,873	0.5906	31,088	11,095	0.3569	1.0273	0.6208	0.6043
9 鹿 角 市	30,894	12,109	0.3920	31,241	3,465	0.1109	1.0112	0.2862	0.2829
10 小 坂 町	26,025	419,357	16.1136	30,054	0	0.0000	1.1548	0.0000	0.0000
17 上小阿仁村	30,893	73,046	2.3645	32,327	1,980	0.0612	1.0464	0.0271	0.0259
23 藤 里 町	32,236	28,493	0.8839	31,087	0	0.0000	0.9644	0.0000	0.0000
25 五 城 目 町	33,032	27,772	0.8408	33,852	4,940	0.1459	1.0248	0.1779	0.1735
27 八 郎 瀧 町	27,321	13,613	0.4983	28,712	0	0.0000	1.0509	0.0000	0.0000
31 井 川 町	28,635	5,001	0.1746	30,335	0	0.0000	1.0594	0.0000	0.0000
32 大 瀧 村	23,946	7,655	0.3197	27,939	0	0.0000	1.1668	0.0000	0.0000
67 羽 後 町	29,849	20,654	0.6919	33,235	0	0.0000	1.1134	0.0000	0.0000
68 東 成 瀬 村	22,727	10,760	0.4734	31,486	0	0.0000	1.3854	0.0000	0.0000
71 由利本荘市	31,094	10,255	0.3298	31,867	12,646	0.3968	1.0249	1.2332	1.2032
72 瀧 上 市	27,537	22,836	0.8293	28,543	31,510	1.1039	1.0365	1.3798	1.3311
73 大 仙 市	25,936	15,783	0.6085	26,393	-30	-0.0011	1.0176	-0.0019	-0.0018
74 北 秋 田 市	29,970	11,979	0.3997	31,166	19,215	0.6165	1.0399	1.6041	1.5424
75 湯 沢 市	27,829	23,158	0.8322	28,608	6,803	0.2378	1.0280	0.2938	0.2857
76 男 鹿 市	33,372	9,619	0.2882	33,286	0	0.0000	0.9974	0.0000	0.0000
77 に か ほ 市	24,931	24,850	0.9968	25,523	6,255	0.2451	1.0237	0.2517	0.2459
78 横 手 市	25,463	12,896	0.5065	26,509	8,273	0.3121	1.0411	0.6415	0.6162
79 能 代 市	28,200	23,900	0.8475	28,808	0	0.0000	1.0216	0.0000	0.0000
80 仙 北 市	27,831	10,550	0.3791	30,564	0	0.0000	1.0982	0.0000	0.0000
91 美 郷 町	27,344	10,205	0.3732	28,200	6,940	0.2461	1.0313	0.6801	0.6594
92 三 種 町	30,589	11,305	0.3696	32,715	4,890	0.1495	1.0695	0.4326	0.4045
93 八 峰 町	28,177	11,257	0.3995	26,241	0	0.0000	0.9313	0.0000	0.0000
301 医師国保	19,857	-	-	17,295	-	-	0.8710	-	-
302 歯科医師国保	19,709	-	-	18,449	-	-	0.9361	-	-
市 計	28,267	17,416	0.6161	28,981	7,900	0.2726	1.0253	0.4536	0.4425
町 村 計	28,802	22,572	0.7837	30,535	5,438	0.1781	1.0602	0.2409	0.2273
市 町 村 計	28,323	18,147	0.6407	29,143	7,592	0.2605	1.0290	0.4184	0.4066
組 合 計	19,782	-	-	17,884	-	-	0.9041	-	-
県 計	28,221	18,147	0.6430	29,016	7,592	0.2616	1.0282	0.4184	0.4068

第36表 保険者別総医療費構成比

(単位:千円,%)

区 分	元 年 度			2 年 度			対 前 年 度 比		
	一般分 A	退職分 B	退職/ 総医療費 C	一般分 D	退職分 E	退職/ 総医療費 F	D / A	E / B	F / C
1 秋 田 市	25,954,812	24,728	0.10	25,191,752	120	0.00	0.9706	0.0049	0.0000
4 大 館 市	6,062,099	12,990	0.21	5,809,533	56	0.00	0.9583	0.0043	0.0000
9 鹿 角 市	2,686,649	3,825	0.14	2,702,450	13	0.00	1.0059	0.0034	0.0000
10 小 坂 町	458,006	5,413	1.17	494,333	0	0.00	1.0793	0.0000	0.0000
17 上小阿仁村	254,197	1,963	0.77	252,453	13	0.01	0.9931	0.0066	0.0130
23 藤 里 町	411,037	3,385	0.82	385,260	0	0.00	0.9373	0.0000	0.0000
25 五 城 目 町	1,005,268	3,188	0.32	973,043	11	0.00	0.9679	0.0035	0.0000
27 八 郎 瀧 町	527,937	866	0.16	544,256	0	0.00	1.0309	0.0000	0.0000
31 井 川 町	394,517	147	0.04	401,842	0	0.00	1.0186	0.0000	0.0000
32 大 瀧 村	527,210	113	0.02	532,954	0	0.00	1.0109	0.0000	0.0000
67 羽 後 町	1,315,724	3,295	0.25	1,327,100	0	0.00	1.0086	0.0000	0.0000
68 東 成 瀬 村	176,640	17	0.01	211,525	0	0.00	1.1975	0.0000	0.0000
71 由利本荘市	7,408,193	15,320	0.21	7,233,959	130	0.00	0.9765	0.0085	0.0000
72 瀧 上 市	2,769,396	4,743	0.17	2,745,323	-95	0.00	0.9913	-0.0200	0.0000
73 大 仙 市	6,933,417	16,483	0.24	6,751,743	11	0.00	0.9738	0.0007	0.0000
74 北 秋 田 市	2,737,661	3,920	0.14	2,659,604	183	0.01	0.9715	0.0467	0.0714
75 湯 沢 市	3,932,240	6,231	0.16	3,740,337	30	0.00	0.9512	0.0048	0.0000
76 男 鹿 市	3,553,373	2,459	0.07	3,342,039	0	0.00	0.9405	0.0000	0.0000
77 に か ほ 市	2,323,773	13,611	0.58	2,279,237	66	0.00	0.9808	0.0048	0.0000
78 横 手 市	7,686,799	14,990	0.19	7,543,904	138	0.00	0.9814	0.0092	0.0000
79 能 代 市	4,799,625	12,176	0.25	4,652,366	13	0.00	0.9693	0.0011	0.0000
80 仙 北 市	2,351,835	2,132	0.09	2,433,382	0	0.00	1.0347	0.0000	0.0000
91 美 郷 町	1,754,135	4,002	0.23	1,774,639	24	0.00	1.0117	0.0060	0.0000
92 三 種 町	1,737,491	1,595	0.09	1,743,457	12	0.00	1.0034	0.0075	0.0000
93 八 峰 町	785,452	1,324	0.17	701,139	0	0.00	0.8927	0.0000	0.0000
301 医師国保	371,375	-	-	309,953	-	-	0.8346	-	-
302 歯科医師国保	381,163	-	-	328,559	-	-	0.8620	-	-
市 計	79,199,872	133,609	0.17	77,085,629	665	0.00	0.9733	0.0050	0.0000
町 村 計	9,347,613	25,307	0.27	9,342,001	60	0.00	0.9994	0.0024	0.0000
市 町 村 計	88,547,485	158,916	0.18	86,427,629	725	0.00	0.9761	0.0046	0.0000
組 合 計	752,538	-	-	638,512	-	-	0.8485	-	-
県 計	89,300,023	158,916	0.18	87,066,142	725	0.00	0.9750	0.0046	0.0000



第37表 保険者別1人当たり国庫負担(補助)金

(単位:円)

区 分	1 年 度							2 年 度						
	療養諸費 総 額 A	療 給 負 担 金 B	高 額 医 療 費 共 同 事 業 負 担 金 C	特 定 健 康 診 査 等 負 担 金 D	調 整 交 付 金 E	対 象 補 助 金 F	国 庫 負 担 金 合 計 G	療養諸費 総 額 H	療 給 負 担 金 I	高 額 医 療 費 共 同 事 業 負 担 金 J	特 定 健 康 診 査 等 負 担 金 K	調 整 交 付 金 L	対 象 補 助 金 M	国 庫 負 担 金 合 計 N
1 秋 田 市	440,750	0	0	0	0	0	0	432,776	0	0	0	0	0	0
4 大 館 市	412,346	0	0	0	0	0	0	404,793	0	0	0	0	0	0
9 鹿 角 市	411,262	0	0	0	0	0	0	424,315	0	0	0	0	0	0
10 小 坂 町	419,383	0	0	0	0	0	0	460,272	0	0	0	0	0	0
17 上小阿仁村	436,389	0	0	0	0	0	0	438,308	0	0	0	0	0	0
23 藤 里 町	508,492	0	0	0	0	0	0	491,404	0	0	0	0	0	0
25 五 城 目 町	487,648	0	0	0	0	0	0	482,665	0	0	0	0	0	0
27 八 郎 潟 町	411,199	0	0	0	0	0	0	433,670	0	0	0	0	0	0
31 井 川 町	434,652	0	0	0	0	0	0	432,553	0	0	0	0	0	0
32 大 潟 村	298,259	0	0	0	0	0	0	310,398	0	0	0	0	0	0
67 羽 後 町	367,722	0	0	0	0	0	0	384,221	0	0	0	0	0	0
68 東 成 瀬 村	327,142	0	0	0	0	0	0	405,221	0	0	0	0	0	0
71 由利本荘市	438,872	0	0	0	0	0	0	435,474	0	0	0	0	0	0
72 潟 上 市	406,467	0	0	0	0	0	0	407,485	0	0	0	0	0	0
73 大 仙 市	395,915	0	0	0	0	0	0	393,436	0	0	0	0	0	0
74 北 秋 田 市	398,718	0	0	0	0	0	0	397,695	0	0	0	0	0	0
75 湯 沢 市	365,418	0	0	0	0	0	0	360,726	0	0	0	0	0	0
76 男 鹿 市	501,316	0	0	0	0	0	0	487,178	0	0	0	0	0	0
77 に か ほ 市	404,882	0	0	0	0	0	0	402,704	0	0	0	0	0	0
78 横 手 市	380,937	0	0	0	0	0	0	384,214	0	0	0	0	0	0
79 能 代 市	417,437	0	0	0	0	0	0	412,299	0	0	0	0	0	0
80 仙 北 市	390,506	0	0	0	0	0	0	416,604	0	0	0	0	0	0
91 美 郷 町	397,409	0	0	0	0	0	0	408,814	0	0	0	0	0	0
92 三 種 町	447,181	0	0	0	0	0	0	459,170	0	0	0	0	0	0
93 八 峰 町	422,090	0	0	0	0	0	0	395,454	0	0	0	0	0	0
301 医 師 国 保	211,249	42,331	1,509	312	-	597	44,749	184,496	0	-	0	-	376,873	376,873
302 歯 科 医 師 国 保	177,203	90,990	474	60	-	1,709	93,233	156,680	0	-	0	-	240,150	240,150
市 計	417,971	0	0	0	0	0	0	414,938	0	0	0	0	0	0
町 村 計	410,355	0	0	0	0	0	0	420,094	0	0	0	0	0	0
市 町 村 計	417,153	0	0	0	0	0	0	415,489	0	0	0	0	0	0
組 合 計	192,514	69,107	939	173	-	1,209	71,428	169,053	0	0	0	-	300,964	300,964
県 計	413,098	1,247	17	3	0	22	1,289	411,094	0	0	0	0	5,367	5,367

区 分	対 前 年 度 比						
	H/A	I/B	J/C	K/D	L/E	M/F	N/G
1 秋 田 市	0.9819	0.0000	0.0000	0.0000	0.0000	0.0000	0.0000
4 大 館 市	0.9817	0.0000	0.0000	0.0000	0.0000	0.0000	0.0000
9 鹿 角 市	1.0317	0.0000	0.0000	0.0000	0.0000	0.0000	0.0000
10 小 坂 町	1.0975	0.0000	0.0000	0.0000	0.0000	0.0000	0.0000
17 上小阿仁村	1.0044	0.0000	0.0000	0.0000	0.0000	0.0000	0.0000
23 藤 里 町	0.9664	0.0000	0.0000	0.0000	0.0000	0.0000	0.0000
25 五 城 目 町	0.9898	0.0000	0.0000	0.0000	0.0000	0.0000	0.0000
27 八 郎 潟 町	1.0546	0.0000	0.0000	0.0000	0.0000	0.0000	0.0000
31 井 川 町	0.9952	0.0000	0.0000	0.0000	0.0000	0.0000	0.0000
32 大 潟 村	1.0407	0.0000	0.0000	0.0000	0.0000	0.0000	0.0000
67 羽 後 町	1.0449	0.0000	0.0000	0.0000	0.0000	0.0000	0.0000
68 東 成 瀬 村	1.2387	0.0000	0.0000	0.0000	0.0000	0.0000	0.0000
71 由利本荘市	0.9923	0.0000	0.0000	0.0000	0.0000	0.0000	0.0000
72 潟 上 市	1.0025	0.0000	0.0000	0.0000	0.0000	0.0000	0.0000
73 大 仙 市	0.9937	0.0000	0.0000	0.0000	0.0000	0.0000	0.0000
74 北 秋 田 市	0.9974	0.0000	0.0000	0.0000	0.0000	0.0000	0.0000
75 湯 沢 市	0.9872	0.0000	0.0000	0.0000	0.0000	0.0000	0.0000
76 男 鹿 市	0.9718	0.0000	0.0000	0.0000	0.0000	0.0000	0.0000
77 に か ほ 市	0.9946	0.0000	0.0000	0.0000	0.0000	0.0000	0.0000
78 横 手 市	1.0086	0.0000	0.0000	0.0000	0.0000	0.0000	0.0000
79 能 代 市	0.9877	0.0000	0.0000	0.0000	0.0000	0.0000	0.0000
80 仙 北 市	1.0668	0.0000	0.0000	0.0000	0.0000	0.0000	0.0000
91 美 郷 町	1.0287	0.0000	0.0000	0.0000	0.0000	0.0000	0.0000
92 三 種 町	1.0268	0.0000	0.0000	0.0000	0.0000	0.0000	0.0000
93 八 峰 町	0.9369	0.0000	0.0000	0.0000	0.0000	0.0000	0.0000
301 医 師 国 保	0.8734	0.0000	0.0000	0.0000	-	631.2781	8.4219
302 歯 科 医 師 国 保	0.8842	0.0000	0.0000	0.0000	-	140.5208	2.5758
市 計	0.9927	0.0000	0.0000	0.0000	0.0000	0.0000	0.0000
町 村 計	1.0237	0.0000	0.0000	0.0000	0.0000	0.0000	0.0000
市 町 村 計	0.9960	0.0000	0.0000	0.0000	0.0000	0.0000	0.0000
組 合 計	0.8781	0.0000	0.0000	0.0000	-	248.9363	4.2135
県 計	0.9951	0.0000	0.0000	0.0000	0.0000	243.9545	4.1637

第38表 保険者別保険料(税)の状況 (医療分)

(単位:円, %)

区 分	元 年 度			2 年 度			対 前 年 度 比		
	一人当たり課 税総所得金額 A	一人当たり 調 定 額 B	一人当たり 負 担 率 C	一人当たり課 税総所得金額 D	一人当たり 調 定 額 E	一人当たり 負 担 率 F	一人当たり課 税総所得金額 D/A	一人当たり 調 定 額 E/B	一人当たり 負 担 率 F/C
1 秋 田 市	455,005	63,268	13.90	462,305	63,686	13.78	1.0160	1.0066	0.9914
4 大 館 市	461,380	56,076	12.15	465,516	56,391	12.11	1.0090	1.0056	0.9967
9 鹿 角 市	473,918	58,423	12.33	478,196	57,901	12.11	1.0090	0.9911	0.9822
10 小 坂 町	374,840	50,176	13.39	428,315	52,388	12.23	1.1427	1.0441	0.9134
17 上小阿仁村	451,887	51,997	11.51	490,420	52,792	10.76	1.0853	1.0153	0.9348
23 藤 里 町	437,708	59,636	13.62	481,203	61,588	12.80	1.0994	1.0327	0.9398
25 五 城 目 町	350,208	45,094	12.88	391,718	48,808	12.46	1.1185	1.0824	0.9674
27 八 郎 潟 町	384,219	65,502	17.05	384,046	65,210	16.98	0.9995	0.9955	0.9959
31 井 川 町	394,155	54,884	13.92	443,256	53,273	12.02	1.1246	0.9706	0.8635
32 大 潟 村	2,049,348	127,819	6.24	2,235,987	140,102	6.27	1.0911	1.0961	1.0048
67 羽 後 町	458,001	56,951	12.43	476,179	55,537	11.66	1.0397	0.9752	0.9381
68 東 成 瀬 村	472,533	56,728	12.01	443,444	55,092	12.42	0.9384	0.9712	1.0341
71 由利本荘市	481,255	64,393	13.38	511,012	66,010	12.92	1.0618	1.0251	0.9656
72 潟 上 市	378,270	56,858	15.03	392,594	57,471	14.64	1.0379	1.0108	0.9741
73 大 仙 市	465,631	60,417	12.98	490,371	62,599	12.77	1.0531	1.0361	0.9838
74 北 秋 田 市	404,302	60,339	14.92	429,139	62,581	14.58	1.0614	1.0372	0.9772
75 湯 沢 市	387,083	54,550	14.09	406,230	55,363	13.63	1.0495	1.0149	0.9674
76 男 鹿 市	398,773	57,735	14.48	432,648	61,060	14.11	1.0849	1.0576	0.9744
77 に か ほ 市	567,950	61,870	10.89	567,298	60,466	10.66	0.9989	0.9773	0.9789
78 横 手 市	443,567	64,130	14.46	456,285	65,329	14.32	1.0287	1.0187	0.9903
79 能 代 市	443,583	50,025	11.28	449,018	51,028	11.36	1.0123	1.0200	1.0071
80 仙 北 市	414,304	55,512	13.40	420,566	54,368	12.93	1.0151	0.9794	0.9649
91 美 郷 町	464,454	54,873	11.81	509,780	58,454	11.47	1.0976	1.0653	0.9712
92 三 種 町	507,986	67,841	13.35	580,290	72,721	12.53	1.1423	1.0719	0.9386
93 八 峰 町	421,931	51,447	12.19	486,296	54,632	11.23	1.1525	1.0619	0.9212
301 医 師 国 保	-	261,382	-	-	294,174	-	-	1.1255	-
302 歯 科 医 師 国 保	-	161,716	-	-	163,038	-	-	1.0082	-
市 計	449,217	60,340	13.43	462,533	61,219	13.24	1.0296	1.0146	0.9859
町 村 計	564,962	62,400	11.04	617,690	65,318	10.57	1.0933	1.0468	0.9574
市 町 村 計	461,699	60,561	13.12	479,338	61,657	12.86	1.0382	1.0181	0.9802
組 合 計	-	206,539	-	-	221,367	-	-	1.0718	-
県 計	461,699	63,196	13.69	479,338	64,505	13.46	1.0382	1.0207	0.9832

第39表 保険者別保険料(税)の状況 (後期高齢者支援金等分)

(単位:円, %)

区 分	元 年 度			2 年 度			対 前 年 度 比		
	一人当たり課 税総所得金額 A	一人当たり 調 定 額 B	一人当たり 負 担 率 C	一人当たり課 税総所得金額 D	一人当たり 調 定 額 E	一人当たり 負 担 率 F	一人当たり課 税総所得金額 D/A	一人当たり 調 定 額 E/B	一人当たり 負 担 率 F/C
1 秋 田 市	455,005	17,515	3.85	462,305	17,592	3.81	1.0160	1.0044	0.9896
4 大 館 市	461,380	15,696	3.40	465,516	15,762	3.39	1.0090	1.0042	0.9971
9 鹿 角 市	473,918	22,583	4.77	478,196	22,334	4.67	1.0090	0.9890	0.9790
10 小 坂 町	374,840	17,860	4.76	428,315	18,514	4.32	1.1427	1.0366	0.9076
17 上小阿仁村	451,887	18,179	4.02	490,420	18,450	3.76	1.0853	1.0149	0.9353
23 藤 里 町	437,708	23,458	5.36	481,203	24,282	5.05	1.0994	1.0351	0.9422
25 五 城 目 町	350,208	18,689	5.34	391,718	20,314	5.19	1.1185	1.0869	0.9719
27 八 郎 潟 町	384,219	16,370	4.26	384,046	16,328	4.25	0.9995	0.9974	0.9977
31 井 川 町	394,155	18,950	4.81	443,256	20,135	4.54	1.1246	1.0625	0.9439
32 大 潟 村	2,049,348	40,817	1.99	2,235,987	45,388	2.03	1.0911	1.1120	1.0201
67 羽 後 町	458,001	19,972	4.36	476,179	19,465	4.09	1.0397	0.9746	0.9381
68 東 成 瀬 村	472,533	20,802	4.40	443,444	20,165	4.55	0.9384	0.9694	1.0341
71 由利本荘市	481,255	20,096	4.18	511,012	20,508	4.01	1.0618	1.0205	0.9593
72 潟 上 市	378,270	16,408	4.34	392,594	16,541	4.21	1.0379	1.0081	0.9700
73 大 仙 市	465,631	17,999	3.87	490,371	18,591	3.79	1.0531	1.0329	0.9793
74 北 秋 田 市	404,302	11,982	2.96	429,139	12,470	2.91	1.0614	1.0407	0.9831
75 湯 沢 市	387,083	16,569	4.28	406,230	16,775	4.13	1.0495	1.0124	0.9650
76 男 鹿 市	398,773	20,688	5.19	432,648	21,786	5.04	1.0849	1.0531	0.9711
77 に か ほ 市	567,950	23,577	4.15	567,298	23,049	4.06	0.9989	0.9776	0.9783
78 横 手 市	443,567	17,459	3.94	456,285	17,734	3.89	1.0287	1.0158	0.9873
79 能 代 市	443,583	18,929	4.27	449,018	19,269	4.29	1.0123	1.0180	1.0047
80 仙 北 市	414,304	19,851	4.79	420,566	18,004	4.28	1.0151	0.9070	0.8935
91 美 郷 町	464,454	20,250	4.36	509,780	21,467	4.21	1.0976	1.0601	0.9656
92 三 種 町	507,986	17,309	3.41	580,290	18,537	3.19	1.1423	1.0709	0.9355
93 八 峰 町	421,931	23,691	5.61	486,296	24,920	5.12	1.1525	1.0519	0.9127
301 医 師 国 保	-	53,476	-	-	53,510	-	-	1.0006	-
302 歯 科 医 師 国 保	-	46,722	-	-	50,466	-	-	1.0801	-
市 計	449,217	17,986	4.00	462,533	18,149	3.92	1.0296	1.0091	0.9800
町 村 計	564,962	21,126	3.74	617,690	22,176	3.59	1.0933	1.0497	0.9599
市 町 村 計	461,699	18,324	3.97	479,338	18,580	3.88	1.0382	1.0140	0.9773
組 合 計	-	49,760	-	-	51,820	-	-	1.0414	-
県 計	461,699	18,891	4.09	479,338	19,172	4.00	1.0382	1.0149	0.9780

第40表 保険者別保険料(税)の状況 (介護分)

(単位:円, %)

区 分	元 年 度			2 年 度			対 前 年 度 比		
	一人当たり課 税総所得金額 A	一人当たり 調 定 額 B	一人当たり 負 担 率 C	一人当たり課 税総所得金額 D	一人当たり 調 定 額 E	一人当たり 負 担 率 F	一人当たり課 税総所得金額 D/A	一人当たり 調 定 額 E/B	一人当たり 負 担 率 F/C
1 秋 田 市	542,744	23,336	4.30	555,676	23,435	4.22	1.0238	1.0042	0.9814
4 大 館 市	592,141	21,632	3.65	591,667	21,333	3.61	0.9992	0.9862	0.9890
9 鹿 角 市	669,478	23,580	3.52	692,422	23,626	3.41	1.0343	1.0020	0.9688
10 小 坂 町	478,208	16,722	3.50	573,564	18,382	3.20	1.1994	1.0993	0.9143
17 上小阿仁村	504,280	17,489	3.47	572,581	16,610	2.90	1.1354	0.9497	0.8357
23 藤 里 町	565,222	30,124	5.33	563,653	30,143	5.35	0.9972	1.0006	1.0038
25 五 城 目 町	476,843	15,065	3.16	523,495	16,342	3.12	1.0978	1.0848	0.9873
27 八 郎 潟 町	407,335	17,477	4.29	404,482	17,457	4.32	0.9930	0.9989	1.0070
31 井 川 町	526,133	20,096	3.82	695,945	22,366	3.21	1.3228	1.1130	0.8403
32 大 潟 村	3,402,619	44,428	1.31	3,736,806	49,049	1.31	1.0982	1.1040	1.0000
67 羽 後 町	634,403	21,804	3.44	647,519	20,810	3.21	1.0207	0.9544	0.9331
68 東 成 瀬 村	721,945	17,994	2.49	653,698	16,847	2.58	0.9055	0.9363	1.0361
71 由利本荘市	635,605	26,694	4.20	675,838	26,667	3.95	1.0633	0.9990	0.9405
72 潟 上 市	484,756	22,858	4.72	520,802	22,969	4.41	1.0744	1.0049	0.9343
73 大 仙 市	610,474	20,730	3.40	648,643	21,173	3.26	1.0625	1.0214	0.9588
74 北 秋 田 市	520,853	18,892	3.63	559,896	19,370	3.46	1.0750	1.0253	0.9532
75 湯 沢 市	522,078	17,757	3.40	554,957	17,798	3.21	1.0630	1.0023	0.9441
76 男 鹿 市	512,444	21,519	4.20	563,978	22,543	4.00	1.1006	1.0476	0.9524
77 に か ほ 市	654,834	22,978	3.51	661,321	21,614	3.27	1.0099	0.9406	0.9316
78 横 手 市	564,626	20,815	3.69	611,010	21,135	3.46	1.0821	1.0154	0.9377
79 能 代 市	591,007	17,165	2.90	570,599	17,162	3.01	0.9655	0.9998	1.0379
80 仙 北 市	563,835	19,078	3.38	567,690	19,475	3.43	1.0068	1.0208	1.0148
91 美 郷 町	639,469	18,371	2.87	693,591	19,367	2.79	1.0846	1.0542	0.9721
92 三 種 町	615,700	20,026	3.25	702,700	20,997	2.99	1.1413	1.0485	0.9200
93 八 峰 町	613,233	33,815	5.51	723,766	35,426	4.89	1.1802	1.0476	0.8875
301 医師国保	-	60,904	-	-	61,067	-	-	1.0027	-
302 歯科医師国保	-	51,520	-	-	55,274	-	-	1.0729	-
市 計	570,817	21,855	3.83	592,610	21,988	3.71	1.0382	1.0061	0.9687
町 村 計	848,699	22,996	2.71	937,565	24,163	2.58	1.1047	1.0507	0.9520
市 町 村 計	602,791	21,985	3.65	632,662	22,232	3.51	1.0496	1.0112	0.9616
組 合 計	-	55,839	-	-	57,877	-	-	1.0365	-
県 計	602,791	22,903	3.80	632,662	23,229	3.67	1.0496	1.0142	0.9658

# 令和2年度国民健康保険事業状況

令和4年3月発行

発行 秋 田 県  
編集 秋田県国民健康保険団体連合会