

令和元年度

国民健康保険事業状況

秋 田 県

ま え が き

国民健康保険制度は、これまで国民皆保険の基盤的制度として、地域住民の医療の確保と健康の保持増進に大きな役割を果たしてきました。しかしながら、急速な高齢化の進展や医療の高度化によって一人当たり医療費は年々増加しているのに対し、人口減少に伴い被保険者数は減少しており、国民健康保険の財政運営は極めて厳しい状況におかれています。

こうした中、平成30年度からの制度改正により、市町村国民健康保険の都道府県単位化がスタートし、「秋田県国民健康保険運営方針」のもと、県も保険者として参画し、国保事業費納付金の算定等の中核業務を担うこととなりました。

各保険者には、地域住民がこれからも安心して医療を受けられるよう、事業運営の状況の的確な把握及び保険税の適正賦課や収納対策と保健事業の推進など、健康の保持増進と医療費の適正化に向けた積極的な経営努力がこれまで以上に求められております。

本書は、各保険者から提出された令和元年度国民健康保険事業状況報告書（事業年報）等を基に、本県における国民健康保険の事業状況について集計・分析したものですので、今後の事業運営の一助に御活用いただければ幸いです。

令和3年3月

秋田県健康福祉部長寿社会課
国保・医療指導室

目 次

凡 例	1
1人当たり診療費分布状況	3
受診率分布状況	4
1件当たり受診日数分布状況	5
1日当たり診療費分布状況	6
事業概要	
1. 保険者及び被保険者の状況	8
2. 財政状況	10
3. 保険給付の状況	20
統計表（令和元年度事業年報）	
集計表（県計、市町村計、国保組合計別）	34
第1表 一般状況 世帯数及び被保険者数	56
第2表 一般状況 被保険者の増減状況（異動事由別）及び従事職員数	58
第3表 一般状況 退職被保険者分	60
第4表 保険料（税）収納状況	62
第5表 保険者別経理状況 歳入	71
保険者別経理状況 歳出	77
第6表 保険者別保険料（税）賦課状況 一般被保険者分・後期高齢者支援金分・介護保険第2号被保険者分	88
第7表 保険者別保険料（税）賦課状況 退職被保険者等分	100
第8表 保険者別医療給付状況 全被保険者分	106
第9表 保険者別高額療養費の状況 全被保険者分	110
第10表 その他の保険給付の状況	112
第11表 保険者別医療給付状況（再掲） 一般被保険者分 前期高齢者・70歳以上一般・70歳以上現役並み所得者・未就学児	114
第12表 保険者別高額療養費の状況（再掲） 一般被保険者分 前期高齢者・70歳以上一般・70歳以上現役並み所得者・未就学児	134
第13表 保険者別医療給付状況（再掲） 退職被保険者等分 未就学児	144
第14表 療養諸費費用負担区分 退職被保険者等分 未就学児	152
第15表 保険者別高額療養費の状況（再掲） 退職被保険者等分	154
第16表 保険者別1人当たり診療費 全被保険者分	158
第17表 保険者別受診率 全被保険者分	159
第18表 保険者別1件当たり受診日数 全被保険者分	160
第19表 保険者別1日当たり診療費 全被保険者分	161

第 20 表	保険者別 1 件当たり診療費	全被保険者分	162
第 21 表	保険者別 1 人当たり診療費	一般被保険者分	前期高齢者・70 歳以上一般・70 歳以上現役並み所得者・未就学児	163
第 22 表	保険者別受診率	一般被保険者分	前期高齢者・70 歳以上一般・70 歳以上現役並み所得者・未就学児	168
第 23 表	保険者別 1 件当たり受診日数	一般被保険者分	前期高齢者・70 歳以上一般・70 歳以上現役並み所得者・未就学児	173
第 24 表	保険者別 1 日当たり診療費	一般被保険者分	前期高齢者・70 歳以上一般・70 歳以上現役並み所得者・未就学児	178
第 25 表	保険者別 1 件当たり診療費	一般被保険者分	前期高齢者・70 歳以上一般・70 歳以上現役並み所得者・未就学児	183
第 26 表	保険者別 1 人当たり診療費	退職被保険者等分	未就学児	188
第 27 表	保険者別受診率	退職被保険者等分	未就学児	190
第 28 表	保険者別 1 件当たり受診日数	退職被保険者等分	未就学児	192
第 29 表	保険者別 1 日当たり診療費	退職被保険者等分	未就学児	194
第 30 表	保険者別 1 件当たり診療費	退職被保険者等分	未就学児	196
第 31 表	保険者別被保険者構成比	(年間平均)	198
第 32 表	保険者別受診率構成比	200
第 33 表	保険者別 1 人当たり医療費構成比	201
第 34 表	保険者別 1 人当たり診療費構成比	202
第 35 表	保険者別 1 件当たり診療費構成比	203
第 36 表	保険者別総医療費構成比	204
第 37 表	保険者別 1 人当たり国庫負担 (補助) 金	205
第 38 表	保険者別保険料 (税) の状況	医療分	207
第 39 表	保険者別保険料 (税) の状況	後期高齢者支援金等分	208
第 40 表	保険者別保険料 (税) の状況	介護分	209

凡 例

1 一般被保険者等

被保険者総数分より、退職被保険者等分を除いた分である。ただし、保険税関係の各種統計数値における一般分とは、総数分から退職分を除いた数値である。

2 退職被保険者等

国民健康保険法第8条の2の規定による被保険者（退職被保険者）とその被扶養者（退職被扶養者）をあわせた者をいう。

3 県計及び市町村計

県計は、令和元年度末の県内25市町村と秋田県医師国民健康保険組合及び秋田県歯科医師国民健康保険組合をまとめたものである。

4 療養の給付

被保険者の疾病または負傷に対して、保険医療機関等が診療・薬剤の支給などといった医療サービスを給付することをいう（現物給付）。

5 療養費

被保険者が疾病または負傷により受診の際、被保険者証を持参しない等の理由により、保険医療機関へ医療に要した金額を支払った場合や、療養の給付等を行うことが困難であると認められ、柔道整復師の施術を受けた場合等、後日領収書等をもとに保険者が直接世帯主に現金をもって支給することをいう（現金給付）。

6 療養諸費

療養の給付費、療養費、移送費を合算したものである。

7 3～2ベース

事業状況の各種統計数値は、3月診療分から翌年2月診療分までに係る医療に要した費用について対象としたものであり、事業月報上は6月月報から翌年5月月報までを対象とした年報の数値である。これを3～2ベースという。

8 年間平均世帯数及び年間平均被保険者数

各月末（3～2月）の世帯数及び被保険者数の合計をそれぞれ12で除して得た数値である。小数点以下の端数は四捨五入してあるので、保険者ごとの計と一致しない場合がある。

9 療養諸費費用額及び医療諸費費用額

診療費、薬剤支給、入院時食事療養費、訪問看護療養費、施設療養費、移送費、柔道整復術、あんま、はり及び灸等の総称であって、国保における総医療費を意味する。

10 保険者負担分

療養諸費（医療諸費）費用額のうち保険者が負担する費用であるが、高額療養費は含まれていない。

11 一部負担金

療養諸費（医療諸費）費用額のうち被保険者が負担する費用であり、高額療養費（現金給付）が含まれている。

12 他法負担分

療養諸費費用額のうち、国保以外の法律や地方公共団体の条例等に基づいて負担される費用である。公費負担医療が国保に優先して行われるものを他法優先、結核予防法等の国保の給付が行われたあとの残部（一部負担金）について負担がなされるものを国保優先という。

13 件数

診療報酬明細書（以下レセプト）の枚数をいう。

（１）一人の患者につき、月ごと医療機関ごとに１枚作成される。

（２）総合病院などでは、診療科ごとに作成される。

（３）入院と外来はそれぞれ別になる（通院していた者がその月に入院した場合、通院１件、入院１件となる）。

14 日数

診療した実日数である。

15 点数及び費用額

点数とは、各保険者の給付範囲に属する診療行為に係る費用の額を、厚生労働省告示に基づき点数として算定したものである。したがって、被保険者の一部負担金はもとより、結核予防法等他の制度の適用を受け、その費用の一部がこれらの制度によって負担される場合、これらも包括される。費用額は、点数に単価（１０円）を乗じたものである。

16 1人当たり医療費(療養諸費)

ある月または年間分の療養諸費（医療諸費）費用額を、その月末または年間平均被保険者数で除した値である。

17 受診率

ある月または年間分の診療費に係るレセプト枚数（件数）を、月末または年間平均被保険者数で除したものである。この事業状況においては、被保険者１００人当たりの件数として受診率をとらえているため、これに１００を乗じた値を受診率としている。

18 1件当たり診療費

ある月または年間分の診療費（費用額）をその月または年間の件数で除した値である。

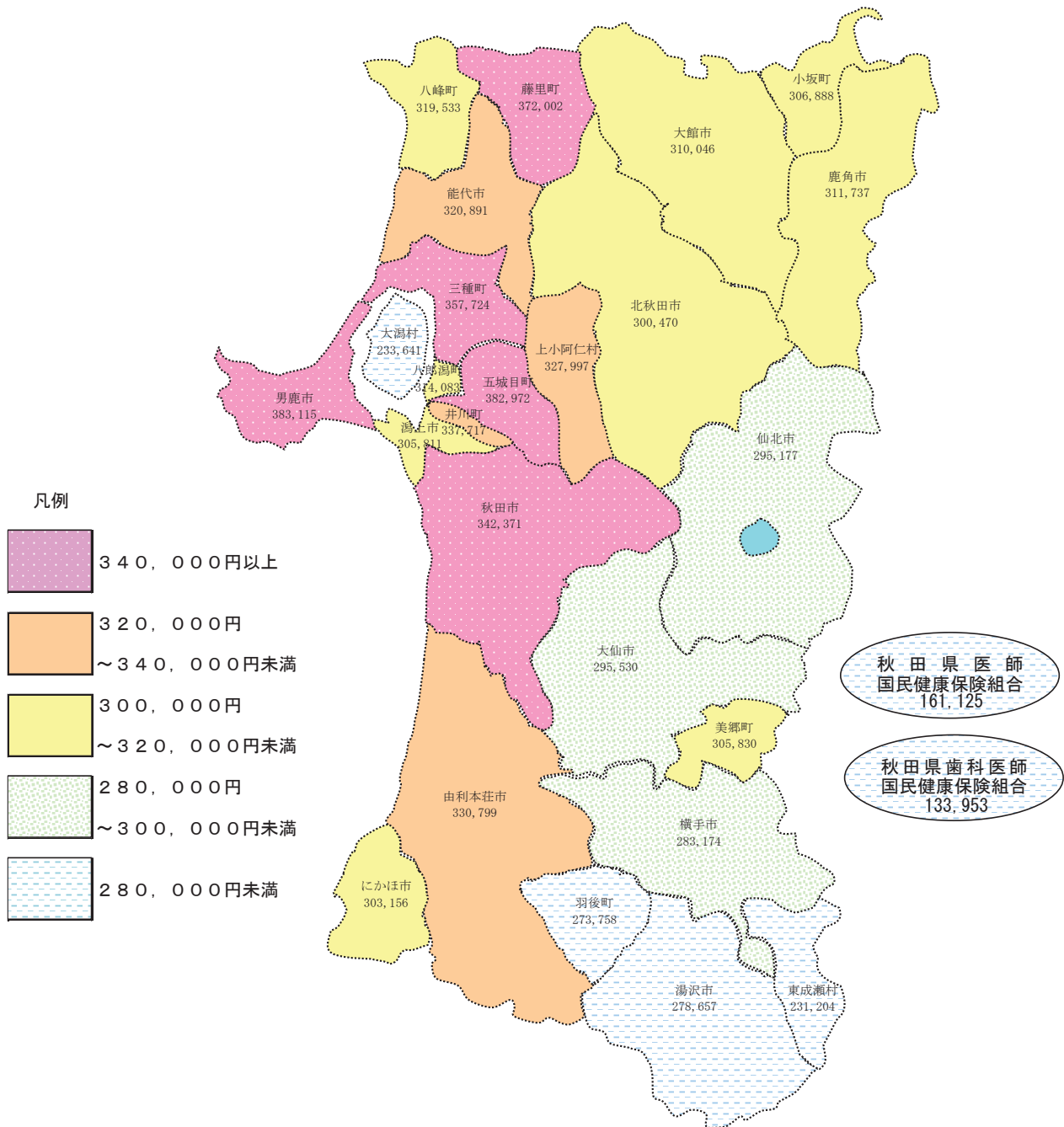
19 1日当たり診療費

ある月または年間分の診療費（費用額）をその月または年間の診療実日数で除した値である。

20 1人当たり診療費

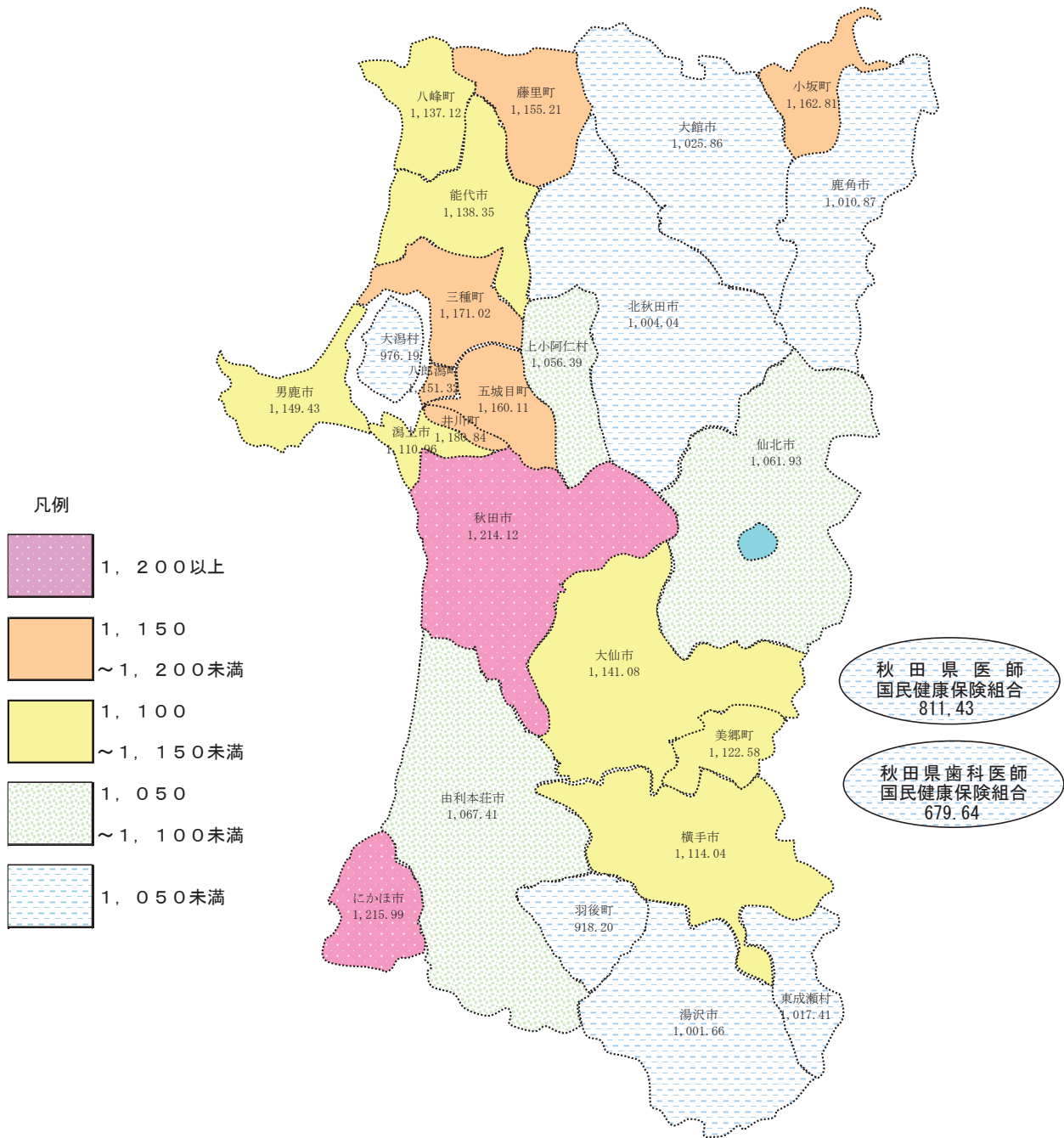
ある月または年間分の診療費（費用額）をその月末または年間平均被保険者数で除した値である。

1人当たり診療費（全被保険者分）



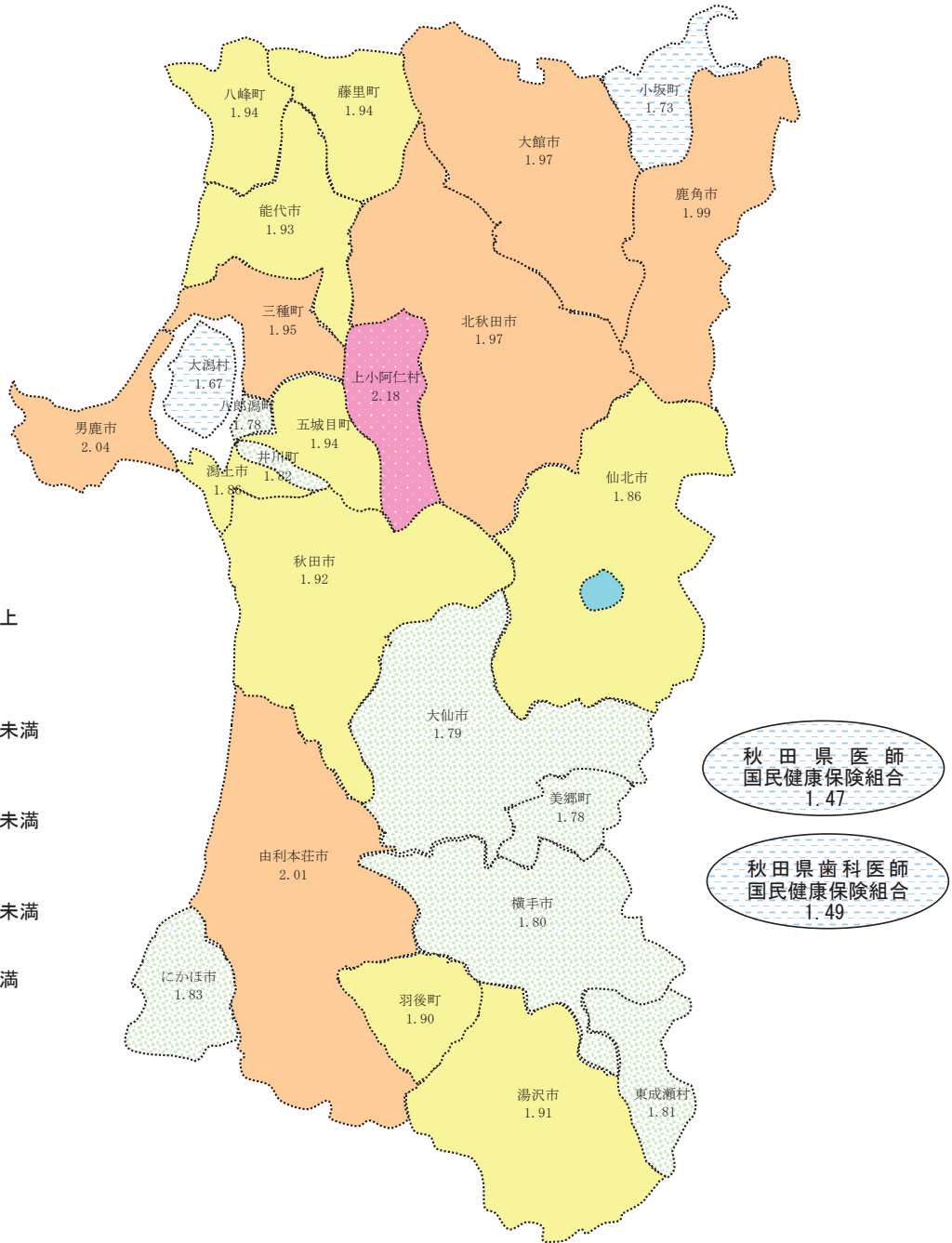
県平均	314,779円
最高	383,115円
最低	133,953円

受診率（全被保険者分）

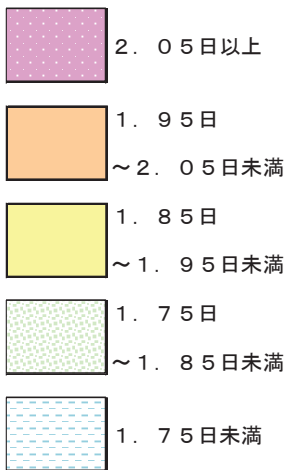


県平均	1,116.45
最高	1,215.99
最低	679.64

1件当たり受診日数（全被保険者分）



凡例



県平均	1.90日
最高	2.18日
最低	1.47日

1日当たり診療費（全被保険者分）



凡例

- 15,500円以上
- 15,000円
- ~15,500円未満
- 14,500円
- ~15,000円未満
- 14,000円
- ~14,500円未満
- 14,000円未満

県平均	14,847円
最高	16,979円
最低	12,567円

事 業 概 要

保 険 者 の 事 業 状 況

1. 保険者及び被保険者の状況

令和元年度末現在の県内保険者は25市町村及び2国保組合の合計27保険者である。

年度末現在の国保世帯数及び被保険者数は、表1及び図1のとおり、令和元年度の世帯数は137,155世帯（市町村134,782世帯、国保組合2,373世帯）で前年度と比較すると1.86%減少、被保険者数は211,838人（市町村208,004人、国保組合3,834人）で前年度と比較すると3.09%減少となり、国保加入率（人口に占める被保険者の割合）も22.15%と減少している。

また、世帯数及び制度別被保険者数の年間平均は、表2及び図2のとおり、世帯数は139,201世帯（市町村136,777世帯、組合2,424世帯）で前年度と比較すると2.56%減少、被保険者総数は216,556人（市町村212,647人、組合3,909人）で前年度と比較すると3.79%減少、退職被保険者数は487人（市町村のみ）となり、前年度と比較すると77.48%減少している。

表1 世帯数及び被保険者数の状況（年度末現在）

年 度	総 世 帯 数	総 人 口	世 帯 構 成	保 険 者 数			国 保 世 帯 数			被 保 険 者 数			加 入 率 (%)	世帯構成	
				市 町 村	組 合	計	市 町 村	組 合	計	市 町 村	組 合	計		市 町 村	組 合
27	(△1.19) 387,568	(△1.30) 1,013,721	2.62	25	2	27	(△2.87) 151,456	(△1.92) 2,508	(△2.85) 153,964	(△4.45) 247,759	(△3.21) 4,253	(△4.42) 252,012	24.86	1.64	1.70
28	(0.02) 387,652	(△1.39) 999,636	2.58	25	2	27	(△3.38) 146,340	(0.80) 2,528	(△3.31) 148,868	(△4.98) 235,413	(△0.75) 4,221	(△4.91) 239,634	23.97	1.61	1.67
29	(0.00) 387,669	(△1.46) 985,021	2.54	25	2	27	(△3.09) 141,813	(△1.19) 2,498	(△3.06) 144,311	(△4.55) 224,707	(△2.63) 4,110	(△4.51) 228,817	23.23	1.58	1.65
30	(0.06) 387,919	(△1.45) 970,702	2.50	25	2	27	(△3.19) 137,294	(△1.52) 2,460	(△3.16) 139,754	(△4.50) 214,596	(△2.94) 3,989	(△4.47) 218,585	22.52	1.56	1.62
1	(0.13) 388,405	(△1.48) 956,346	2.46	25	2	27	(△1.83) 134,782	(△3.54) 2,373	(△1.86) 137,155	(△3.07) 208,004	(△3.89) 3,834	(△3.09) 211,838	22.15	1.54	1.62

1. 総世帯、総人口は秋田県調査統計課「秋田県の人口と世帯(月報)」による。
2. ()内は対前年度増減である。

図1 世帯数及び被保険者数の状況（県計）

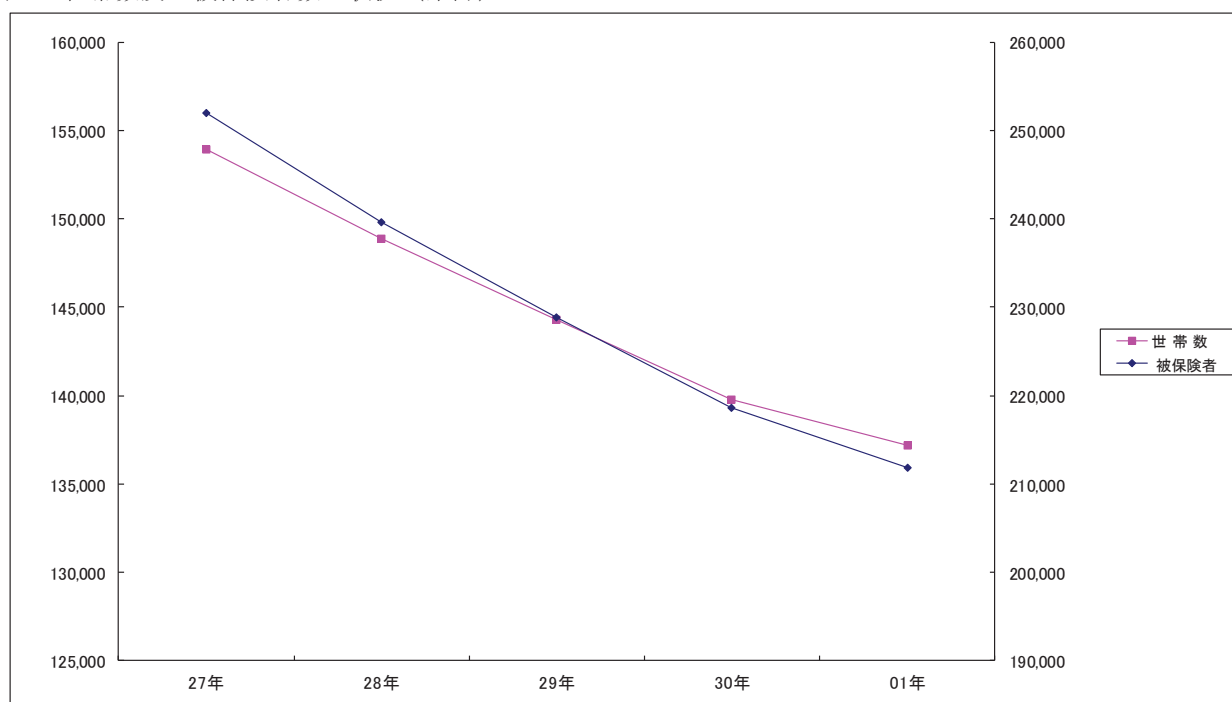
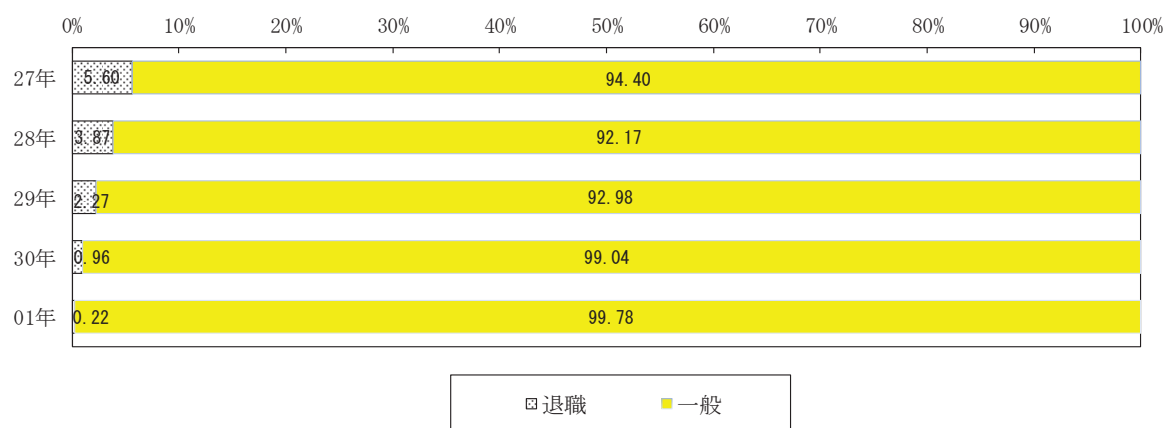


表2 世帯数及び制度別被保険者数の状況(年間平均)

区 分	年 度	市町村計		組 合 計		県 計		全 国 計	
			対前年度 増減率(%)		対前年度 増減率(%)		対前年度 増減率(%)		対前年度 増減率(%)
世 帯 数 (A)	27	154,486	△3.00	2,548	△0.97	157,034	△2.97	21,176,368	△1.58
	28	149,983	△2.91	2,552	0.16	152,535	△2.86	20,656,984	△2.45
	29	144,658	△3.55	2,515	△1.45	147,173	△3.52	19,975,856	△3.30
	30	140,341	△2.98	2,512	△0.12	142,853	△2.94	19,465,965	△2.55
	1	136,777	△2.54	2,424	△3.50	139,201	△2.56	—	—
被保険者総数 (B)	27	255,012	△4.57	4,311	△2.82	259,323	△4.54	35,553,455	△3.03
	28	243,547	△4.50	4,267	△1.02	247,814	△4.44	34,089,037	△4.12
	29	231,094	△5.11	4,146	△2.84	235,240	△5.07	32,365,541	△5.06
	30	221,025	△4.36	4,073	△1.76	225,098	△4.31	31,068,954	△4.01
	1	212,647	△3.79	3,909	△4.03	216,556	△3.79	—	—
退職被保 険者等数 (C)	27	14,517	△23.84	—	—	14,517	△23.84	1,199,608	△23.95
	28	9,579	△34.02	—	—	9,579	△34.02	544,058	△54.65
	29	5,345	△44.20	—	—	5,345	△44.20	398,048	△26.84
	30	2,163	△59.53	—	—	2,163	△59.53	148,878	△62.60
	1	487	△77.48	—	—	487	△77.48	—	—
る総 割数 合に 占 め (%)	27	5.69	△1.44	—	—	5.60	△1.42	3.37	△0.93
	28	3.93	△1.76	—	—	3.87	△1.73	1.60	△1.78
	29	2.31	△1.62	—	—	2.27	△1.59	1.23	△0.37
	30	0.98	△1.33	—	—	0.96	△1.31	0.48	△0.75
	1	0.23	△0.75	—	—	0.22	△0.74	—	—

(注) 1 被保険者総数は、一般被保険者と退職被保険者等を合算したものである。
2 世帯数、被保険者数は年間平均である。

図2 被保険者構成の推移(県計)



2. 財政状況

(1) 収支状況

令和元年度の県国民健康保険特別会計の決算収支状況は、表 3-1 のとおり、収入額 973 億 7,951 万円、支出額 963 億 397 万円で、収支差引額 10 億 7,554 万円の黒字であった。

また、年度末現在の基金保有額は 2 億 295 万円となっている。

令和元年度の市町村の決算収支状況は、表 3-2 のとおり、市町村計で収入額 1,096 億 5,856 万円、支出額 1,062 億 2,898 万円で、収支差引額 34 億 2,958 万円の黒字で赤字保険者は 0 であった。これを単年度収支で見ると、10 保険者が赤字となっており、平成 30 年度の赤字保険者は 4 保険者だったので国保財政運営は依然厳しい状況にある。

また、年度末現在の基金保有額は 101 億 704 万円で、前年度に対し 8 億 6,242 万円増加している。

令和元年度の国保組合の決算収支状況は、表 3-3 のとおり、国保組合計で収入額 19 億 8,505 万円、支出額 12 億 9,707 万円で、収支差引額 6 億 8,799 万円の黒字で赤字保険者は 0 であった。

また、年度末現在の準備金保有額は 4 億 153 万円で、前年度に対し 8,536 万円増加している。

科目別の収支状況は表 4-1、表 4-2、表 4-3 のとおりである。

表 3-1 年度別収支状況（県特別会計）

(合計)		(単位：千円)	
年度	収入決算額	支出決算額	収 支 差引額
1	97,379,509	96,303,974	1,075,535

(注) 合計には基金繰入金及び基金積立金が含まれている。

(単年度収支)		(単位：千円)	
年度	収入決算額	支出決算額	収 支 差引額
1	95,244,613	96,284,320	△1,039,707

(基金保有額)		(単位：千円)	
年度	基金保有額	前年度比較	
1	202,953	△66,478	

表 3-2 年度別収支状況（市町村計）

(合計)				(単位：千円)	
年度	収入決算額	支出決算額	収 支 差引額	赤 字 保 険 者	
				保険者数	赤 字 額
1	109,658,564	106,228,983	3,429,582	0	0

(注) 合計には基金等からの繰入金及び前年度繰越金が含まれている。

(単年度収支)				(単位：千円)	
年度	収入決算額	支出決算額	収 支 差引額	赤 字 保 険 者	
				保険者数	赤 字 額
1	105,506,245	105,255,351	250,894	10	686,079

(基金保有額) (単位：千円)

年度	基金保有額	前年度比較
1	10,107,041	862,421

表 3-3 年度別収支状況 (国保組合計)

(合計) (単位：千円)

年度	収入決算額	支出決算額	収 支 差引額	赤 字 保 険 者	
				保険者数	赤 字 額
1	1,985,054	1,297,065	687,988	0	0

(注) 合計には基金等からの繰入金及び前年度繰越金が含まれている。

(単年度収支) (単位：千円)

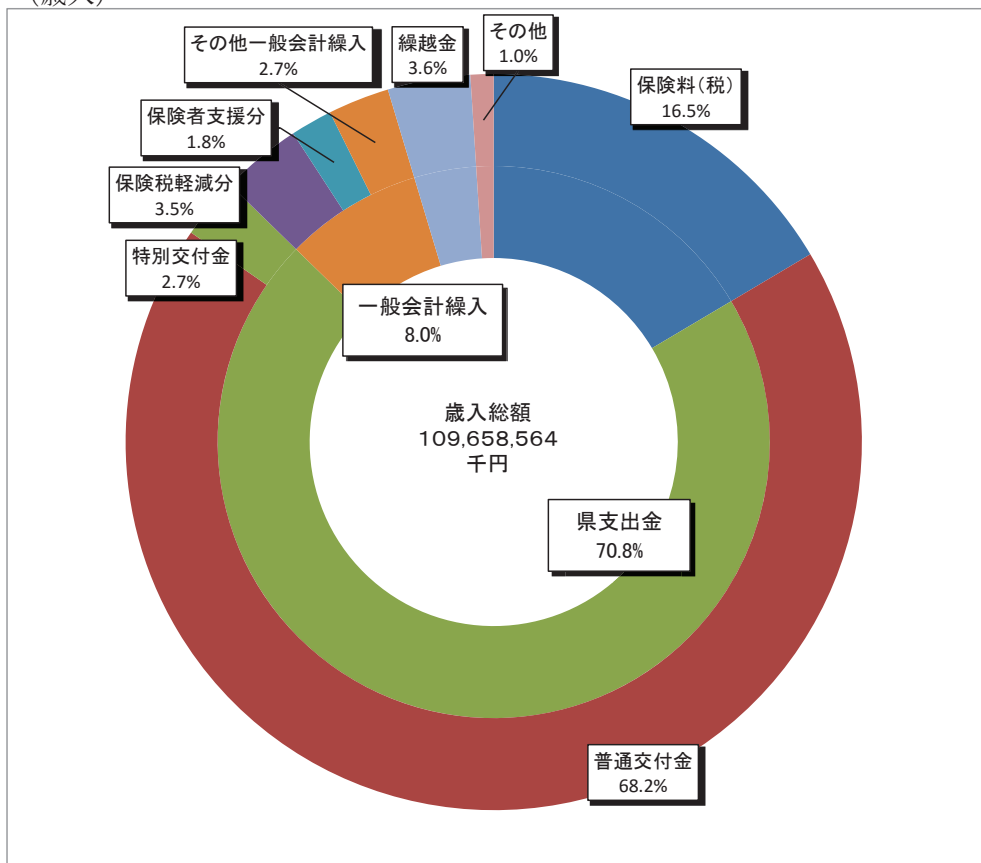
年度	収入決算額	支出決算額	収 支 差引額	赤 字 保 険 者	
				保険者数	赤 字 額
1	1,421,684	1,294,195	127,489	0	0

(準備金保有額) (単位：千円)

年度	準備金保有額	前年度比較
1	401,532	85,364

図3 令和元年度の市町村収支状況内訳

(歳入)



(歳出)

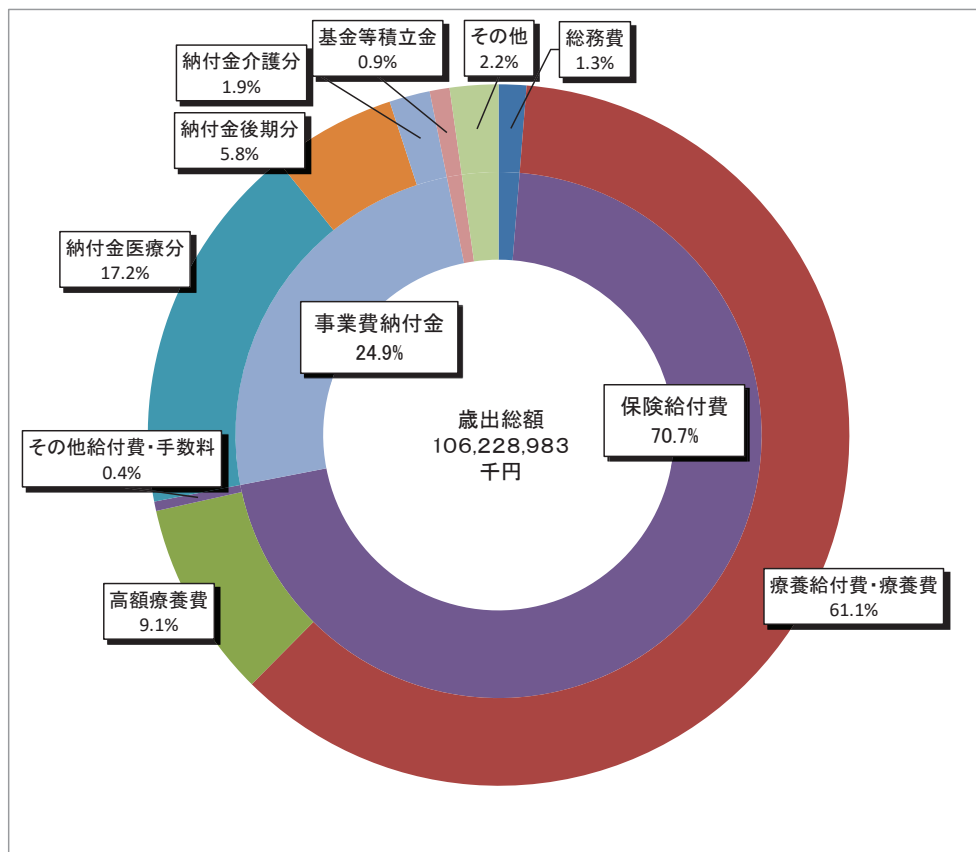


表4-1 科目別収支状況(県特別会計)

※以下の表で合計項目の計数が各構成項目の合計値と一致しない場合があるが、これは千円未満の四捨五入によるものである。
(単位：千円、%)

区 分		平成30年度	令和元年度		令和2年度		令和3年度		令和4年度	
				伸 率	伸 率	伸 率	伸 率			
国民健康保険事業費納付金	医療給付費分	一般被保険者分	17,649,888	18,283,516	103.59	-	-	-	-	
		退職被保険者分	122,568	35,729	29.15	-	-	-		
	医療給付費分計		17,772,457	18,319,245	103.08	-	-	-		
	後期高齢者支援金分	一般被保険者分	5,691,704	6,112,295	107.39	-	-	-		
		退職被保険者分	50,852	14,918	29.34	-	-	-		
	後期高齢者支援金分計		5,742,556	6,127,213	106.70	-	-	-		
	介護納付金分		1,893,699	1,991,517	105.17	-	-	-		
	事業費納付金計		25,408,712	26,437,975	104.05	-	-	-		
	財政安定化基金負担金		0	0	-	-	-	-		
	計		25,408,712	26,437,975	104.05	-	-	-		
国庫支出金	国庫負担金	療養給付費等負担金	17,608,576	17,584,579	99.86	-	-	-		
		高額医療費負担金	799,794	816,264	102.06	-	-	-		
		特別高額医療費共同事業負担金	48,789	49,536	101.53	-	-	-		
		特定健康診査等負担金	126,514	131,470	103.92	-	-	-		
		財政安定化基金負担金	0	0	-	-	-	-		
	国庫負担金計		18,583,673	18,581,849	99.99	-	-	-		
	国庫補助金	普通調整交付金	7,207,359	7,466,272	103.59	-	-	-		
		特別調整交付金	1,507,231	1,196,090	79.36	-	-	-		
		保険者努力支援制度交付金	509,358	690,819	135.63	-	-	-		
		財政安定化基金補助金	234,708	0	-	-	-	-		
その他		0	0	-	-	-	-			
国庫補助金計		9,458,656	9,353,181	98.88	-	-	-			
計		28,042,329	27,935,030	99.62	-	-	-			
療養給付費等交付金		876,569	124,636	14.22	-	-	-			
前期高齢者交付金		34,721,757	34,783,589	100.18	-	-	-			
特別高額医療費共同事業交付金		95,512	86,318	90.37	-	-	-			
一般会計繰入金	特定健康診査等負担金繰入金	128,227	131,470	102.53	-	-	-			
	都道府県繰入金	5,026,178	4,917,031	97.83	-	-	-			
	高額医療費負担金繰入金	799,794	816,264	102.06	-	-	-			
	職員給与費等繰入金	8,825	8,758	99.24	-	-	-			
	財政安定化基金繰入金	0	0	-	-	-	-			
	その他	0	0	-	-	-	-			
計		5,963,024	5,873,523	98.50	-	-	-			
保険給付費等交付金返還金		0	0	-	-	-	-			
その他の収入		199	3,541	1779.40	-	-	-			
基金繰入金		1,918,893	66,505	3.47	-	-	-			
財政安定化基金貸付金返還金		0	0	-	-	-	-			
繰越金		0	2,068,391	-	-	-	-			
歳入		97,026,995	97,379,509	100.36	-	-	-			

区 分		平成30年度	令和元年度		令和2年度		令和3年度		令和4年度	
				伸 率	伸 率	伸 率	伸 率			
総 務		12,818	7,759	60.53	-	-	-	-		
保険給付費等交付金	普通交付金	75,039,916	74,741,583	99.60	-	-	-			
	特別交付金	2,887,214	2,927,014	101.38	-	-	-			
計		77,927,130	77,668,597	99.67	-	-	-			
後期高齢者支援金等	後期高齢者支援金	12,223,150	12,445,622	101.82	-	-	-			
	事務費拠出金	931	883	94.84	-	-	-			
計		12,224,080	12,446,505	101.82	-	-	-			
前期高齢者納付金等	前期高齢者納付金	51,875	49,178	94.80	-	-	-			
	事務費拠出金	835	792	94.85	-	-	-			
計		52,710	49,971	94.80	-	-	-			
介護納付金		4,418,118	4,337,865	98.18	-	-	-			
療養病床支援金	療養病床支援金	0	0	-	-	-	-			
	事務費拠出金	79	75	94.94	-	-	-			
計		79	75	94.94	-	-	-			
特別高額医療費共同事業	特別高額医療費共同事業拠出金	86,966	93,463	107.47	-	-	-			
	事務費拠出金	88	89	101.14	-	-	-			
計		87,054	93,552	107.46	-	-	-			
財政安定化基金交付金		0	0	-	-	-	-			
保健事業費		0	2,879	-	-	-	-			
償還金及び選付付加金	療養給付費等負担金償還金	0	1,461,982	-	-	-	-			
	療養給付費等交付金償還金	0	49,597	-	-	-	-			
	特定健康診査等負担金償還金	0	41	-	-	-	-			
計		0	1,511,620	-	-	-	-			
その他の支出		1,713	165,498	9661.30	-	-	-			
基金等積立金		234,903	27	0.01	-	-	-			
財政安定化基金貸付金		0	19,627	-	-	-	-			
前年度繰上充用金		0	0	-	-	-	-			
歳出		94,958,604	96,303,974	101.42	-	-	-			
収支差引額		2,068,391	1,075,535	52.00	-	-	-			
うち次年度への繰越金		2,068,391	1,075,535	52.00	-	-	-			
うち基金等積立金		0	0	-	-	-	-			
基金等保有額		269,431	202,953	75.33	-	-	-			

表4-2 科目別収支状況(市町村計)

※以下の表で合計項目の計数が各構成項目の合計値と一致しない場合があるが、これは千円未満の四捨五入によるものである。
(単位：千円、%)

区 分		平成30年度	令和元年度	令和2年度		令和3年度		令和4年度	
				伸 率	伸 率	伸 率	伸 率		
歳 入	保険料/税	一般被保険者	医療給付費分	13,216,023	12,746,621	96.45	-	-	-
		後期高齢者支援金分	4,038,589	3,855,008	95.45	-	-	-	
		介護納付金分	1,506,525	1,420,870	94.31	-	-	-	
		計	18,761,137	18,022,499	96.06	-	-	-	
	退職被保険者等	医療給付費分	113,429	29,919	26.38	-	-	-	
	後期高齢者支援金分	35,187	8,868	25.20	-	-	-		
	介護納付金分	34,152	8,921	26.12	-	-	-		
	計	182,768	47,708	26.10	-	-	-		
	計	18,943,905	18,070,207	95.39	-	-	-		
	国	庫 支 出 金	998	26,071	2612.32	-	-	-	
県支出金	保険給付費等交付金(普通交付金)	75,039,916	74,741,583	99.60	-	-	-		
	交付金(特別等)	222,265	315,768	142.07	-	-	-		
	特別調整交付金分	881,937	814,466	92.35	-	-	-		
	都道府県繰入金(2号分)	1,529,984	1,541,726	100.77	-	-	-		
	特定健康診査等負担金	253,028	255,054	100.80	-	-	-		
	計	2,887,214	2,927,014	101.38	-	-	-		
	財政安定化基金交付金	0	0	-	-	-	-		
	その他	327,367	325,431	99.41	-	-	-		
	計	78,254,497	77,994,028	99.67	-	-	-		
	連 合 会 支 出 金	0	0	-	-	-	-		
繰 入 金	一般	保険基盤安定(保険税軽減分)	3,948,958	3,863,468	97.84	-	-		
	会計	保険基盤安定(保険者支援分)	2,066,928	2,008,631	97.18	-	-		
	職員給与費等	965,420	1,049,724	108.73	-	-	-		
	出産育児一時金等	106,774	83,280	78.00	-	-	-		
	財政安定化支援事業	1,614,356	1,719,087	106.49	-	-	-		
	その他	75,925	104,220	137.27	-	-	-		
	計	8,778,361	8,828,411	100.57	-	-	-		
直 診 勘 定 繰 入 金	0	0	-	-	-	-			
そ の 他 の 収 入	226,108	587,528	259.84	-	-	-			
基 金 繰 入 金	148,898	152,210	102.22	-	-	-			
繰 越 金	6,587,573	3,980,483	60.42	-	-	-			
歳 入 計	112,940,340	109,658,564	97.09	-	-	-			

区 分		平成30年度	令和元年度	令和2年度		令和3年度		令和4年度	
				伸 率	伸 率	伸 率	伸 率		
歳 出		総 務 費	1,175,643	1,355,152	115.27	-	-	-	
保 険 給 付 費	一般被保険者分	療養給付費	64,077,786	64,437,900	100.56	-	-	-	
		療養費	444,043	409,067	92.12	-	-	-	
		小計	64,521,829	64,846,967	100.50	-	-	-	
		高額療養費	9,469,666	9,647,935	101.88	-	-	-	
		高額介護合算療養費	7,010	8,625	123.04	-	-	-	
		移送費	0	0	-	-	-	-	
		出産育児諸費	154,729	119,643	77.32	-	-	-	
		葬祭費	85,960	84,730	98.57	-	-	-	
	その他	0	0	-	-	-	-		
	計	74,239,194	74,707,900	100.63	-	-	-		
退職被保険者等分	療養給付費・療養費	616,579	111,462	18.08	-	-	-		
	高額療養費	113,710	19,393	17.05	-	-	-		
	高額介護合算療養費	255	232	90.98	-	-	-		
	移送費	0	0	-	-	-	-		
計	730,544	131,087	17.94	-	-	-			
審査支払手数料	241,345	249,465	103.36	-	-	-			
計	75,211,083	75,088,452	99.84	-	-	-			
事業費納付金	付医療分給	一般被保険者分	17,649,888	18,283,516	103.59	-	-	-	
		退職被保険者分	122,568	35,729	29.15	-	-	-	
		計	17,772,457	18,319,245	103.08	-	-	-	
	援後金期分支	一般被保険者分	5,691,704	6,112,295	107.39	-	-	-	
		退職被保険者分	50,852	14,918	29.34	-	-	-	
		計	5,742,556	6,127,213	106.70	-	-	-	
介護納付金分	1,893,699	1,991,517	105.17	-	-	-			
計	25,408,712	26,437,975	104.05	-	-	-			
財政安定化基金拠出金	0	0	-	-	-	-			
保健事業費	保健事業費	265,888	279,662	105.18	-	-	-		
	特定健康診査等事業費	628,510	627,522	99.84	-	-	-		
	健康管理センター事業費	25,219	3,317	13.15	-	-	-		
計	919,617	910,501	99.01	-	-	-			
保険給付費等交付金償還金	0	0	-	-	-	-			
直 診 勘 定 繰 出 金	25,438	26,213	103.05	-	-	-			
そ の 他 の 支 出	1,693,358	1,437,058	84.86	-	-	-			
基 金 等 積 立 金	4,409,008	973,631	22.08	-	-	-			
前 年 度 繰 上 充 用 金	0	0	-	-	-	-			
公 債 償 費	0	1	-	-	-	-			
歳 出 計	108,842,857	106,228,983	97.60	-	-	-			
収 支 差 引 額	4,097,483	3,429,582	83.70	-	-	-			
う ち 次 年 度 へ の 繰 越 金	3,980,483	3,388,582	85.13	-	-	-			
う ち 基 金 等 積 立 金	117,000	41,000	35.04	-	-	-			
基 金 等 保 有 額	9,244,620	10,107,041	109.33	-	-	-			

表4-3 科目別収支状況(組合計)

※以下の表で合計項目の計数が各構成項目の合計値と一致しない場合があるが、これは千円未満の四捨五入によるものである。

歳入

(単位：千円、%)

区 分		平成30年度	令和元年度		令和2年度		令和3年度		令和4年度	
				伸率		伸率		伸率		伸率
保険料	医療給付費分	832,715	806,163	96.81		-		-		-
	後期高齢者支援金分	188,350	194,151	103.08		-		-		-
	介護納付金分	99,163	102,285	103.15		-		-		-
	計	1,120,227	1,102,599	98.43		-		-		-
国庫支出金	事務費負担金	5,043	4,937	97.90		-		-		-
	療養給付費等負担金	249,218	270,138	108.39		-		-		-
	高額医療費共同事業負担金	3,319	3,672	110.64		-		-		-
	特定健康診査等負担金	673	678	100.74		-		-		-
	出産育児一時金補助金等	5,145	4,725	91.84		-		-		-
	その他の	0	0	-		-		-		-
計	263,399	284,150	107.88		-		-		-	
前期高齢者交付金		0	0	-		-		-		-
県支出金	特定健康診査等負担金	0	0	-		-		-		-
	その他の	0	0	-		-		-		-
	計	0	0	-		-		-		-
高額医療費共同事業交付金		24,714	33,277	134.65		-		-		-
その他の収入		1,763	1,658	94.04		-		-		-
準備金繰入金		0	14,529	-		-		-		-
繰越金		379,768	548,841	144.52		-		-		-
歳入計		1,789,870	1,985,054	110.90		-		-		-

歳出

区 分		平成30年度	令和元年度		令和2年度		令和3年度		令和4年度	
				伸率		伸率		伸率		伸率
総務費		74,010	88,354	119.38		-		-		-
保険給付費	療養給付費	505,799	527,282	104.25		-		-		-
	療養費	3,214	3,259	101.40		-		-		-
	小計	509,013	530,541	104.23		-		-		-
	高額療養費	42,300	43,926	103.84		-		-		-
	高額介護合算療養費	0	18	-		-		-		-
	移送費	0	0	-		-		-		-
	出産育児諸費	19,948	19,956	100.04		-		-		-
	葬祭費	1,500	350	23.33		-		-		-
	その他の	5,404	4,585	84.84		-		-		-
	小計	578,165	599,376	103.67		-		-		-
審査支払手数料		3,310	3,442	103.99		-		-		-
計		581,474	602,818	103.67		-		-		-
後期高齢者支援金等	後期高齢者支援金	228,432	239,268	104.74		-		-		-
	事務費拠出金	18	17	94.44		-		-		-
	計	228,450	239,285	104.74		-		-		-
前期高齢者納付金等	前期高齢者納付金	70,436	106,704	151.49		-		-		-
	事務費拠出金	15	14	93.33		-		-		-
計		70,451	106,719	151.48		-		-		-
介護納付金		124,870	131,669	105.44		-		-		-
高額医療費共同事業拠出金		46,722	59,447	127.24		-		-		-
保健事業費	保健事業費	24,749	24,462	98.84		-		-		-
	特定健康診査等事業費	9,238	9,486	102.68		-		-		-
	健康管理センター事業費	0	0	-		-		-		-
	計	33,987	33,947	99.88		-		-		-
直診勘定繰出金		0	0	-		-		-		-
その他の支出		35,196	31,954	90.79		-		-		-
準備金積立金		2,260	2,871	127.04		-		-		-
前年度繰上充用金		0	0	-		-		-		-
組合債費		0	0	-		-		-		-
歳出計		1,197,420	1,297,065	108.32		-		-		-
収支差引額		592,450	687,988	116.13		-		-		-
うち次年度への繰越金		592,450	646,678	109.15		-		-		-
うち準備金積立金		0	41,310	-		-		-		-
準備金保有額		316,168	401,532	127.00		-		-		-

(2) 保険料(税)の状況

令和元年度における現年分の保険料(税)は、表5のとおり、県計で調定額193億2,830万円(一般被保険者分193億403万円、退職被保険者分2,427万円)で、前年度と比較すると9億721万円の減(一般被保険者分7億7,485万円の減、退職被保険者分1億3,236万円の減)で4.48%の減となっている。

収納額は、県計で181億8,682万円(一般被保険者分181億6,295万円、退職被保険者分2,388万円)で、前年度と比較すると8億867万円の減(一般被保険者分6億8,227万円の減、退職被保険者分1億2,640万円の減)で4.26%の減となっている。

課税総所得金額に対する保険税調定額(市町村)の割合は表6-1~3のとおりである。

1世帯及び1人当たりの保険料(税)調定額及び収納率は、表7のとおり、県計で94.10%(市町村93.76%、組合99.80%)と前年度と比較すると県計で0.22%増加した。

1人当たり療養諸費、課税標準額、調定額、実質負担率は表8のとおりである。

表5 保険税の調定と収納の状況(現年分) (単位:千円)

年度	調定額			収納額		
	一般被保険者分	退職被保険者分	計	一般被保険者分	退職被保険者分	計
27	20,166,577	1,212,421	21,378,998	18,599,652	1,165,400	19,765,052
28	20,622,871	797,651	21,420,522	19,147,532	766,476	19,914,008
29	20,596,264	438,280	21,034,544	19,233,416	422,988	19,656,404
30	20,078,880	156,630	20,235,510	18,845,219	150,275	18,995,494
1	19,304,031	24,266	19,328,297	18,162,945	23,879	18,186,824

表6-1 課税総所得金額に対する保険税調定額の割合(市町村) 〈医療分〉

年度	1人当たり課税総所得金額		1人当たり保険税現年度分調定額		負担率 (B)/(A) (%)
	(A) (円)	対前年度比 (%)	(B) (円)	対前年度比 (%)	
27	414,903	93.43	55,579	95.48	13.40
28	440,616	106.20	58,085	104.51	13.18
29	456,977	103.71	60,290	103.80	13.19
30	468,191	102.45	60,810	100.86	12.99
1	461,699	98.61	60,561	99.59	13.12

表6-2 課税総所得金額に対する保険税調定額の割合(市町村) 〈後期分〉

年度	1人当たり課税総所得金額		1人当たり保険税現年度分調定額		負担率 (B)/(A) (%)
	(A) (円)	対前年度比 (%)	(B) (円)	対前年度比 (%)	
27	414,903	93.43	17,065	95.21	4.11
28	440,616	106.2	18,126	106.22	4.11
29	456,977	103.71	18,761	103.50	4.11
30	468,191	102.45	18,602	99.15	3.97
1	461,699	98.61	18,324	98.51	3.97

表6-3 課税総所得金額に対する保険税調定額の割合(市町村) 〈介護分〉

年度	1人当たり課税総所得金額		1人当たり保険税現年度分調定額		負担率 (B)/(A) (%)
	(A) (円)	対前年度比 (%)	(B) (円)	対前年度比 (%)	
27	528,728	94.26	20,777	97.17	3.93
28	566,972	107.23	22,070	106.22	3.89
29	596,512	105.21	22,824	103.42	3.83
30	614,781	103.06	22,030	96.52	3.58
1	602,791	98.05	21,985	99.80	3.65

- (注) 1. 1人当たり課税対象所得額は、事業年報B表・E表(介護分は除く)における所得割課税対象額の和を、同じくB表・E表における課税対象被保険者数の和で除した額である。
2. 1人当たり保険税調定額は、事業年報B表・E表における調定額の和を、年報A表における被保険者数年間平均数と介護保険第2号被保険者数年間平均数で除した額である。

表7 国民健康保険料(税)の概況(現年分)

(単位:円, %)

区 分	年 度	市 町 村 計		組 合 計		県 計		全 国 計	
		金額(円)	対前年度 増減率(%)	金額(円)	対前年度 増減率(%)	金額(円)	対前年度 増減率(%)	金額(円)	対前年度 増減率(%)
1世帯当たり 保険料(税) 調定額	27	132,389	△6.45	363,727	12.28	136,142	△5.73	165,687	△1.90
	28	136,245	2.91	386,389	6.23	140,430	3.15	167,206	0.90
	29	138,454	1.62	400,030	3.53	142,924	1.78	167,398	0.10
	30	136,206	△1.62	445,931	11.47	141,653	△0.89	166,259	△0.70
	1	133,238	△2.18	455,607	2.17	138,852	△1.98	—	—
1人当たり 保険料(税) 調定額	27	80,201	△4.90	214,980	14.41	82,442	△4.17	98,686	△0.43
	28	83,904	4.62	231,091	7.49	86,438	4.85	101,320	2.70
	29	86,668	3.29	242,661	5.01	89,417	3.45	103,317	2.00
	30	86,485	△0.21	275,026	13.34	89,896	0.54	104,168	0.80
	1	85,700	△0.91	282,525	2.73	89,253	△0.72	—	—
一般被保険 者 分 1人当たり 保険料(税) 調定額	27	80,001	△4.06	214,980	14.41	82,378	△3.33	98,334	0.05
	28	83,929	4.91	231,091	7.49	86,565	5.08	101,229	2.94
	29	86,779	3.39	242,661	5.01	89,590	3.49	103,343	2.09
	30	86,624	△0.18	275,026	13.34	90,066	0.53	104,232	0.86
	1	85,783	△0.97	282,525	2.73	89,342	△0.80	—	—
退職被保険 者 分 1人当たり 保険料(税) 調定額	27	83,517	△13.67			83,517	△13.67	108,765	△7.39
	28	83,271	△0.30			83,271	△0.30	105,252	△3.23
	29	81,998	△1.53			81,998	△1.53	101,246	△3.81
	30	72,413	△11.69			72,413	△11.69	90,974	△10.15
	1	49,827	△31.19			49,827	△31.19	—	—
収 納 率 (%)	27	92.13	△0.00	99.93	△0.07	92.47	0.06	92.66	0.49
	28	92.64	0.51	99.86	△0.07	92.98	0.51	93.11	0.45
	29	93.14	0.50	99.83	△0.03	93.46	0.48	93.63	0.52
	30	93.53	0.39	99.88	0.05	93.88	0.42	94.02	0.39
	1	93.76	0.23	99.80	△0.08	94.10	0.22	—	—

(注)1. 1人当たり及び1世帯当たりの数値は、それぞれ年間平均被保険者数、同世帯数で除したものである。

2. 保険税の納税義務者に対する課税額(調定額)は、標準課税額の区分に応じて世帯主及びその世帯に属する被保険者につき算定した所得割額、資産割額、均等割額、平等割額を合算したものである。

なお、平成20年度より後期高齢者支援金分が含まれている。

表8 令和元年度 1人当たり療養諸費・課税標準額・調定額・実質負担率(医療分・現年)

(単位:円, %)

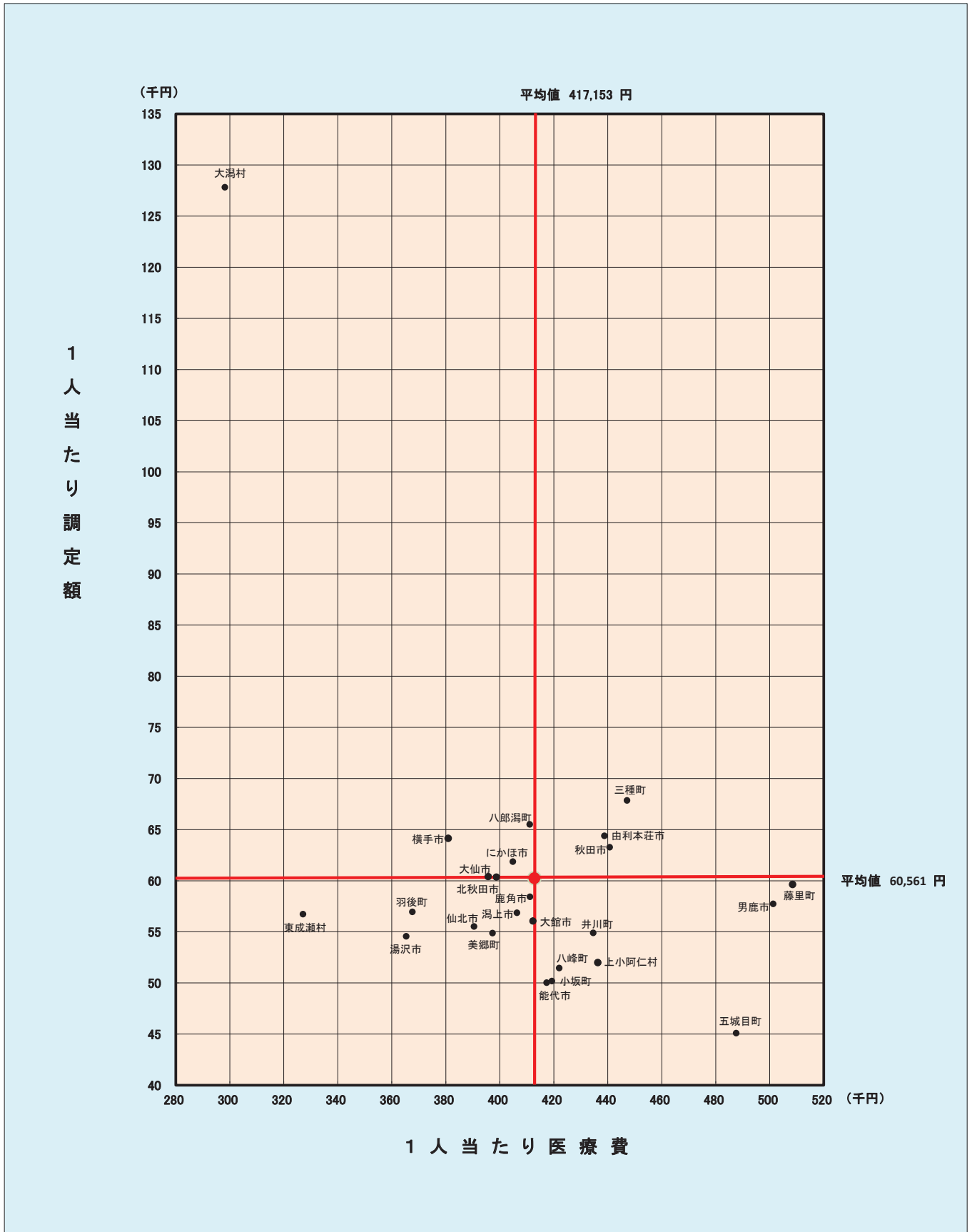
区 分		1人当たり 療養諸費	1人当たり 課税標準額	1人当たり 調定額	実 質 負 担 率
1	秋田市	440,750	455,005	63,268	13.90
4	大館市	412,346	461,380	56,076	12.15
9	鹿角市	411,262	473,918	58,423	12.33
10	小坂町	419,383	374,840	50,176	13.39
17	上小阿仁村	436,389	451,887	51,997	11.51
23	藤里町	508,492	437,708	59,636	13.62
25	五城目町	487,648	350,208	45,094	12.88
27	八郎潟町	411,199	384,219	65,502	17.05
31	井川町	434,652	394,155	54,884	13.92
32	大潟村	298,259	2,049,348	127,819	6.24
67	羽後町	367,722	458,001	56,951	12.43
68	東成瀬村	327,142	472,533	56,728	12.01
71	由利本荘市	438,872	481,255	64,393	13.38
72	潟上市	406,467	378,270	56,858	15.03
73	大仙市	395,915	465,631	60,417	12.98
74	北秋田市	398,718	404,302	60,339	14.92
75	湯沢市	365,418	387,083	54,550	14.09
76	男鹿市	501,316	398,773	57,735	14.48
77	にかほ市	404,882	567,950	61,870	10.89
78	横手市	380,937	443,567	64,130	14.46
79	能代市	417,437	443,583	50,025	11.28
80	仙北市	390,506	414,304	55,512	13.40
91	美郷町	397,409	464,454	54,873	11.81
92	三種町	447,181	507,986	67,841	13.35
93	八峰町	422,090	421,931	51,447	12.19
301	医師国保組合	211,249	0	261,382	—
302	歯科医師国保組合	177,203	0	161,716	—
市 計		417,971	449,217	60,340	13.43
町 村 計		410,355	564,962	62,400	11.05
市 町 村 計		417,153	461,699	60,561	13.12
組 合 計		192,514	0	206,539	—
県 計		413,098	461,699	63,196	13.69

(注) 1. 1人当たり額は一般及び退職分を合算して得た数値である。

2. 1人当たり課税標準額・1人当たり調定額ともに、医療分の数値(年報B表(2)・E表(2))を使用している。

3. 2組合については、年報上の保険料の数値が医療分と介護分に分かれていないため、1人当たり調定額は介護分を含めた数値となっている。

図4 1人当たり医療費と保険税調定額<医療分>の相関図(25市町村)



3. 保険給付の状況

(1) 総医療費の状況（一般・退職）

一般被保険者分及び退職被保険者等分の保険給付の年度別状況は、表9のとおりで、令和元年度の療養諸費の費用額は891億8,639万円、高額療養費は96億9,704万円、その他の保険給付費は2億2,969万円、保険給付費合計は749億4,105万円となっている。

各項目の1人当たり額では、療養諸費の費用額は396,211円で前年度と比較すると3,198円の減、高額療養費は43,079円で前年度と比較すると338円の増、その他の保険給付費は1,020円で前年度と比較すると169円の減、保険給付費合計は332,926円で前年度と比較すると2,059円の減となっている。

表9 年度別保険給付の状況（県計）

（単位：千円）

年度	療 養 諸 費				高 額 療 養 費 (再掲) (B)	その他の 保険給付 費 (C)	保険給付費 合 計 (A+B+C)	対前年 度 比
	費 用 額	保険者負 担分 (A)	一 部 負 担 金	国保優先				
27	(379,137) 98,319,072	(276,339) 71,660,966	(87,356) 22,653,322	(15,443) 4,004,785	(37,832) 9,810,585	(1,292) 334,979	(315,462) 81,806,530	(1.054) 1.006
28	(382,347) 94,750,998	(277,727) 68,824,691	(90,262) 22,368,167	(14,358) 3,558,140	(39,930) 9,895,291	(1,227) 304,015	(318,884) 79,023,997	(1.011) 0.966
29	(391,888) 92,187,770	(285,306) 67,115,462	(92,800) 21,830,244	(13,782) 3,242,064	(40,836) 9,606,179	(1,153) 271,307	(327,295) 76,992,949	(1.026) 0.974
30	(399,409) 89,906,256	(291,055) 65,515,833	(96,137) 21,640,307	(12,217) 2,750,116	(42,741) 9,620,929	(1,189) 267,684	(334,985) 75,404,446	(1.023) 0.979
1	(396,211) 89,186,389	(288,827) 65,014,323	(95,301) 21,452,025	(12,084) 2,720,041	(43,079) 9,697,040	(1,020) 229,689	(332,926) 74,941,051	(0.994) 0.994

(注) ()内は1人当たり額(単位：円)であり、数値が一致しないものは端数の関係によるものである。

(2) 1人当たり医療費

1人当たり医療費の推移の状況は、表10、表11のとおりである。令和元年度は県計で413,098円(市町村417,153円、組合192,514円)、前年度と比較すると県計で13,689円の増(市町村13,667円の増、組合14,338円の増)となっている。

表10 1人当たり医療費の推移

(単位:円, %)

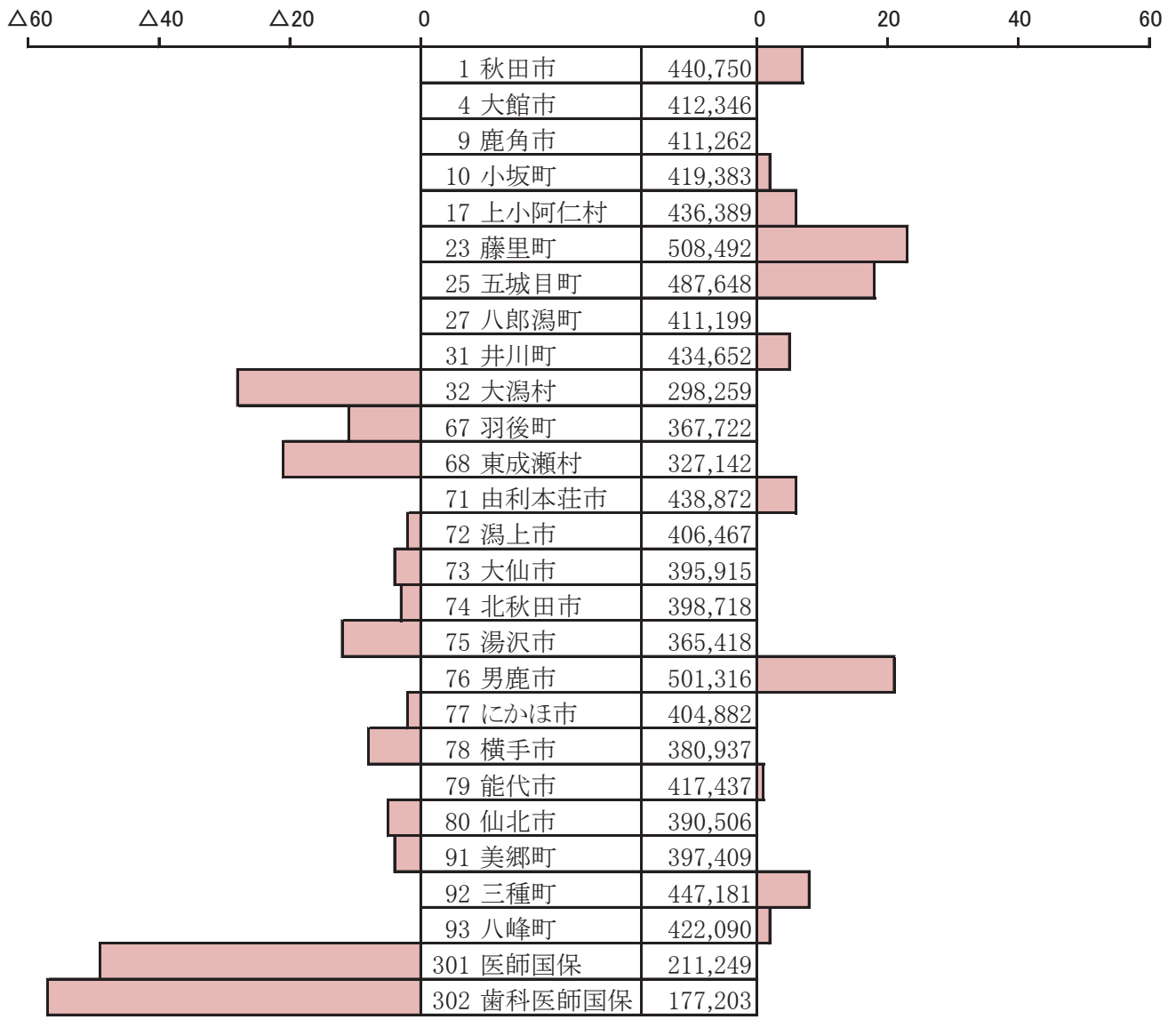
年度	1人当たり額				対前年度増減率			
	市町村計	組合計	県計	全国計	市町村計	組合計	県計	全国計
27	382,518	179,183	379,137	337,296	4.75	2.52	4.71	4.79
28	385,682	192,023	382,347	339,651	0.83	7.17	0.85	0.70
29	395,514	189,783	391,888	347,893	2.55	△1.17	2.50	2.43
30	403,486	178,176	399,409	352,917	2.02	△6.12	1.92	1.44
1	417,153	192,514	413,098	—	3.39	8.05	3.43	—

表11 1人当たり医療費

(単位:円, %)

区分	年度	市町村計		組合計		県計	
		医療費	対前年度増減率	医療費	対前年度増減率	医療費	対前年度増減率
一般分 (A)	27	381,734	4.73	179,183	2.52	378,168	4.70
	28	385,018	0.86	192,023	7.17	381,562	0.90
	29	395,606	2.75	189,783	△1.17	391,894	2.71
	30	403,459	1.98	178,176	△6.12	399,343	1.90
	1	417,362	3.45	192,514	8.05	413,294	3.49
退職分 (B)	27	395,493	5.77			395,493	5.77
	28	401,883	1.62			401,883	1.62
	29	391,628	△2.55			391,628	△2.55
	30	406,280	3.74			406,280	3.74
	1	326,316	△19.68			326,316	△19.68
退職:一般 (B)/(A) (%)	27	103.60	1.02			104.58	1.05
	28	104.38	0.78			105.33	0.75
	29	98.99	△5.39			99.93	△5.38
	30	100.70	1.70			101.74	1.81
	1	78.19	△22.51			78.95	△22.77

1人当たり医療費



県 計	413,098
-----	---------

(3) 受診率（被保険者 100 人当たり受診件数）

受診率の推移の状況は表 12、表 13 のとおりであり、令和元年度は県計で 1,116.45、前年度と比較すると 1.62%増加している。

診療費目別では、入院が 1.30%、入院外が 0.96%、歯科が 5.23%それぞれ増となっている。

表12 年度別受診率の状況

(単位:%)

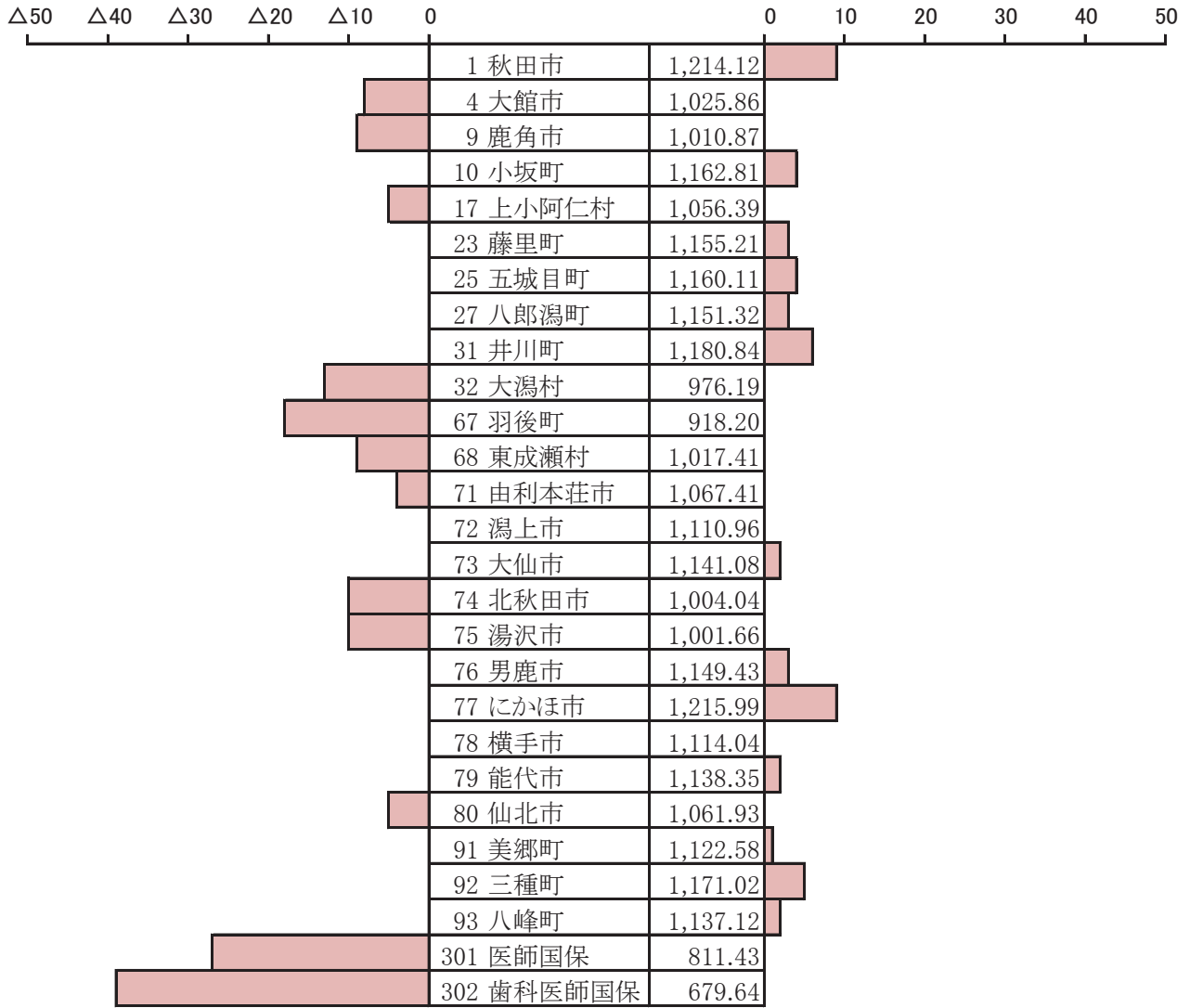
科目 年度	受 診 率					対 前 年 度 増 減 率				
	入 院	入 院 外	歯 科	県 計	全 国 計	入 院	入 院 外	歯 科	県 計	全 国 計
27	27.11	871.33	157.71	1,056.15	1,031.20	2.66	1.65	3.72	1.98	1.80
28	27.42	882.41	160.30	1,070.13	1,039.80	1.14	1.27	1.64	1.32	0.84
29	27.89	888.43	164.56	1,080.87	1,049.70	1.72	0.68	2.64	1.00	0.95
30	28.33	902.25	168.09	1,098.66	1,061.00	1.59	1.56	2.13	1.65	1.08
1	28.69	910.87	176.89	1,116.45	—	1.30	0.96	5.23	1.62	—

表13 受診率

(単位:%)

区 分	年 度	市 町 村 計		組 合 計		県 計	
		受 診 率	対前年度 増減率	受 診 率	対前年度 増減率	受 診 率	対前年度 増減率
一般分 (A)	27	1,058.14	2.26	696.61	2.20	1,051.78	2.26
	28	1,075.26	1.62	695.78	△0.12	1,068.47	1.59
	29	1,086.66	1.06	715.92	2.89	1,079.98	1.08
	30	1,105.04	1.69	723.25	1.02	1,098.06	1.67
	1	1,123.01	1.63	738.91	2.17	1,116.06	1.64
退職分 (B)	27	1,129.88	0.05			1,129.88	0.05
	28	1,111.48	△1.63			1,111.48	△1.63
	29	1,119.46	0.72			1,119.46	0.72
	30	1,160.47	3.66			1,160.47	3.66
	1	1,290.55	11.21			1,290.55	11.21
退職:一般 (B)/(A) (%)	27	106.78	△2.37			107.43	△2.38
	28	103.37	△3.41			104.03	△3.40
	29	103.02	△0.35			103.66	△0.37
	30	105.02	2.00			105.68	2.03
	1	114.92	9.90			115.63	9.95

受 診 率



県 計	1,116.45
-----	----------

(4) 1件当たり診療費

1件当たり診療費の推移の状況は、表14、表15のとおりであり、令和元年度は県計で28,194円、前年度と比較すると1.74%増加している。

診療費目別では、入院が1.64%、入院外が2.87%それぞれ増、歯科が1.34%減となっている。

表14 年度別1件当たり診療費の状況

(単位:円,%)

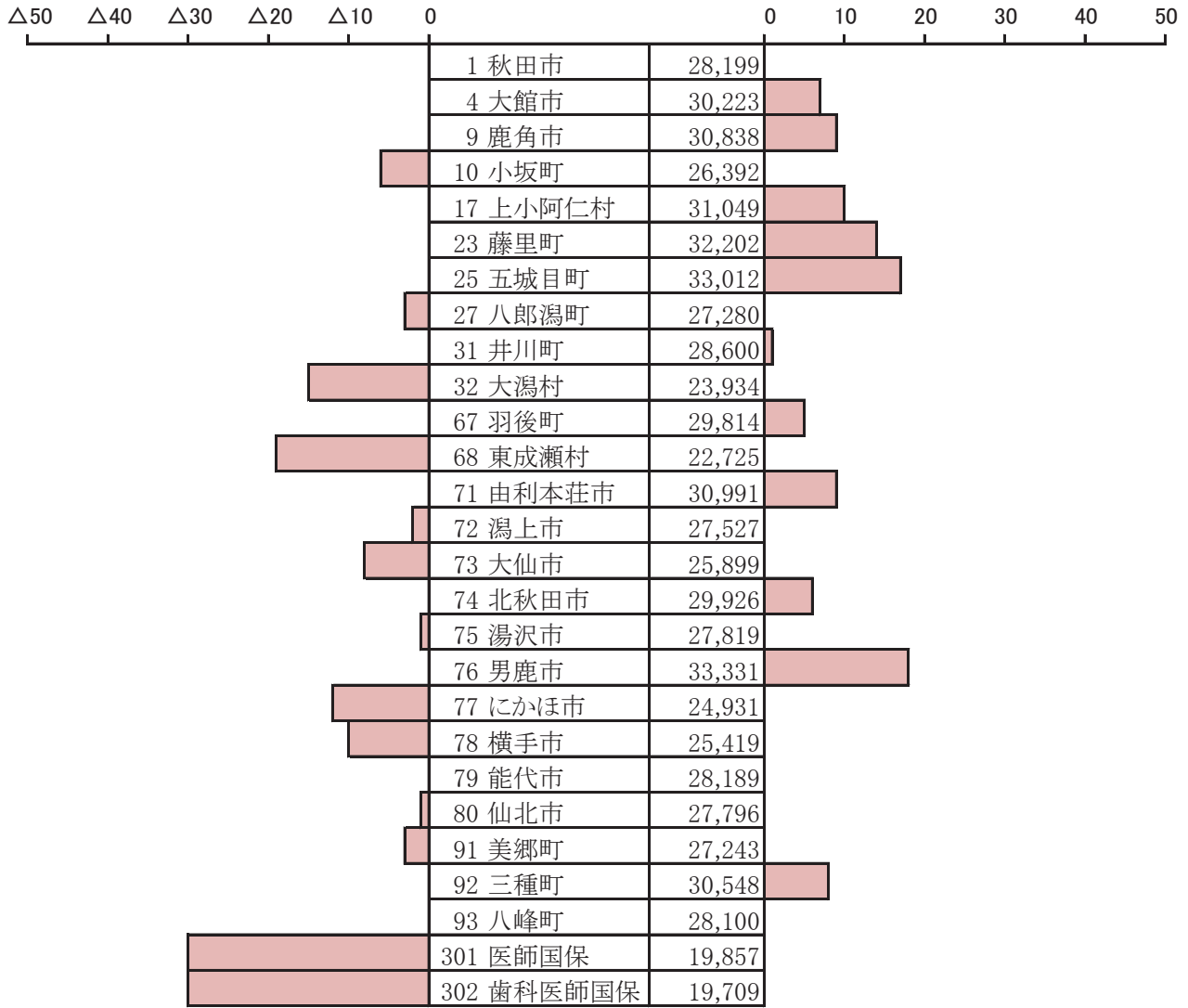
科目 年度	診療費					対前年度増減率				
	入院	入院外	歯科	県計	全国計	入院	入院外	歯科	県計	全国計
27	526,692	13,100	15,156	26,590	25,355	0.97	2.11	△1.77	1.55	1.75
28	535,652	13,156	15,133	26,840	25,549	1.70	0.43	△0.15	0.94	0.77
29	541,269	13,448	14,976	27,299	25,982	1.05	2.22	△1.04	1.71	1.69
30	551,671	13,650	14,900	27,713	26,296	1.92	1.50	△0.51	1.52	1.21
1	560,696	14,042	14,701	28,194	—	1.64	2.87	△1.34	1.74	—

表15 1件当たり診療費

(単位:%,円)

区分	年度	市町村計		組合計		県計	
		金額	対前年度増減率	金額	対前年度増減率	金額	対前年度増減率
一般分 (A)	27	26,724	1.25	19,230	△3.18	26,637	1.21
	28	26,897	0.65	21,321	10.87	26,832	0.73
	29	27,428	1.97	20,090	△5.77	27,340	1.89
	30	27,849	1.53	18,329	△8.77	27,734	1.44
	1	28,323	1.70	19,782	7.93	28,221	1.76
退職分 (B)	27	25,860	5.22			25,860	5.22
	28	27,031	4.53			27,031	4.53
	29	25,575	△5.39			25,575	△5.39
	30	25,629	0.21			25,629	0.21
	1	18,147	△29.19			18,147	△29.19
退職:一般 (B)/(A) (%)	27	96.77	3.65			97.08	3.70
	28	100.50	3.73			100.74	3.66
	29	93.24	△7.25			93.54	△7.20
	30	92.03	△1.22			92.41	△1.13
	1	64.07	△27.96			64.30	△28.11

1 件 当 た り 診 療 費



県 計	28,194
-----	--------

(5) 1日当たり診療費

1日当たり診療費の推移の状況は、表16、表17のとおりであり、令和元年度は県計で14,847円、前年度と比較すると2.81%増加している。

診療費目別では、入院が1.19%、入院外が4.20%、歯科が1.49%それぞれ増となっている。

表16 年度別1日当たり診療費の状況

(単位:円,%)

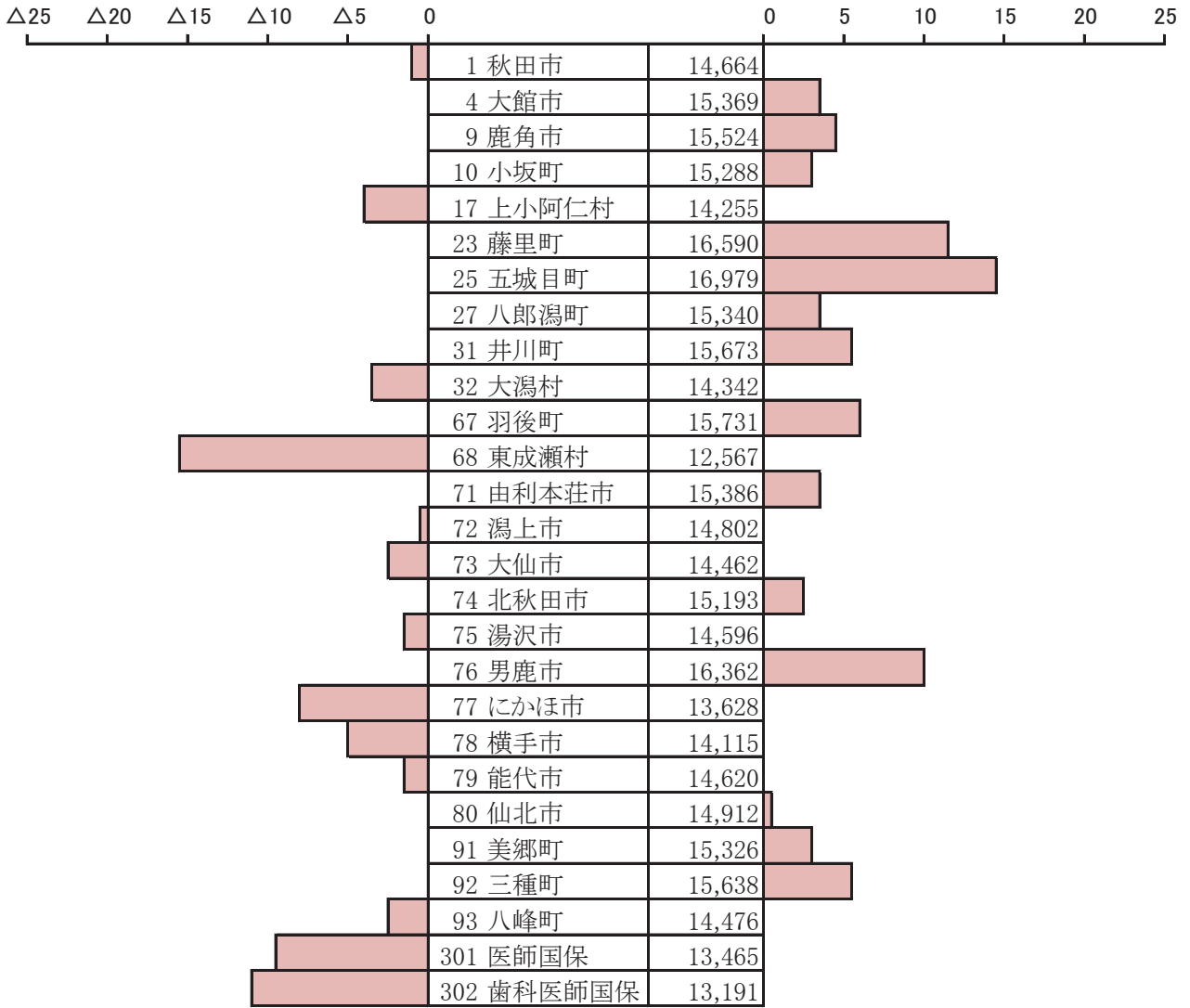
科目 年度	診療費					対前年度増減率				
	入院	入院外	歯科	県計	全国計	入院	入院外	歯科	県計	全国計
27	29,839	8,845	7,412	13,428	12,894	1.22	3.07	0.58	2.35	3.11
28	30,658	9,006	7,604	13,761	13,166	2.74	1.82	2.59	2.48	2.11
29	30,951	9,303	7,686	14,100	13,513	0.96	3.30	1.09	2.46	2.64
30	31,368	9,553	7,805	14,442	13,854	1.35	2.70	1.56	2.43	2.52
1	31,742	9,954	7,920	14,847	-	1.19	4.20	1.49	2.81	-

表17 1日当たり診療費

(単位:%,円)

区分	年度	市町村計		組合計		県計	
		金額	対前年度増減率	金額	対前年度増減率	金額	対前年度増減率
一般分 (A)	27	13,401	2.24	12,502	△2.90	13,393	2.19
	28	13,715	2.34	13,831	10.63	13,716	2.41
	29	14,101	2.81	13,262	△4.11	14,093	2.75
	30	14,465	2.58	12,091	△8.83	14,443	2.48
	1	14,869	2.79	13,326	10.21	14,855	2.85
退職分 (B)	27	14,024	5.44			14,024	5.44
	28	14,921	6.40			14,921	6.40
	29	14,409	△3.43			14,409	△3.43
	30	14,325	△0.58			14,325	△0.58
	1	11,267	△21.35			11,267	△21.35
退職:一般 (B)/(A) (%)	27	104.65	3.18			104.71	3.23
	28	108.79	4.14			108.79	4.08
	29	102.18	△6.61			102.24	△6.53
	30	99.03	△3.15			99.18	△3.05
	1	75.78	△23.26			75.85	△23.33

1日当たり診療費



県 計	14,847
-----	--------

(6) 1人当たり診療費

1人当たり診療費の推移の状況は、表18、表19のとおりであり、令和元年度は県計で314,779円、前年度と比較すると3.39%増加している。

診療費目別では、入院が2.95%、入院外が3.86%、歯科が3.83%それぞれ増となっている。

表18 年度別1人当たり診療費の状況

(単位:円,%)

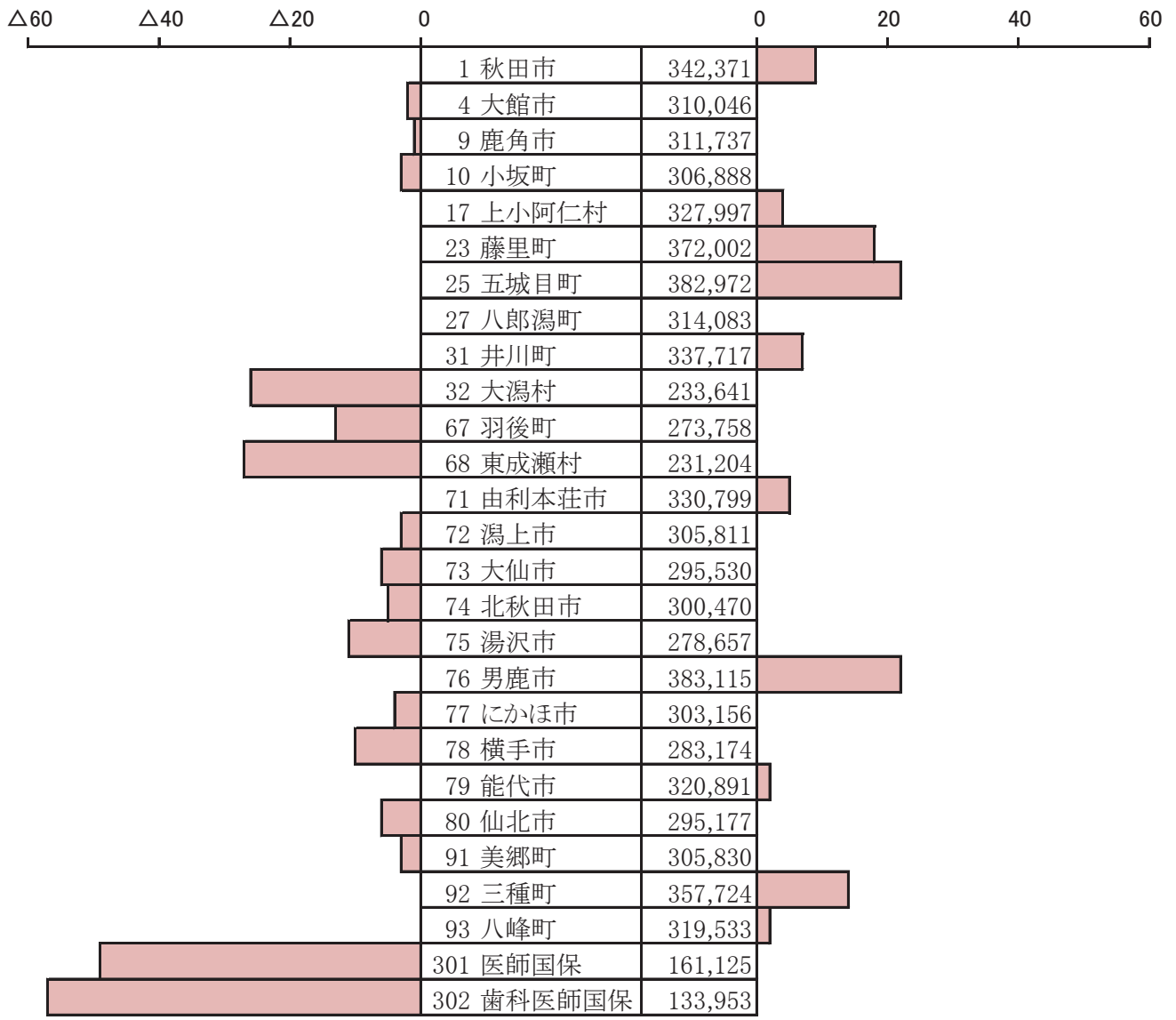
科目 年度	診療費					対前年度増減率				
	入院	入院外	歯科	県計	全国計	入院	入院外	歯科	県計	全国計
27	142,789	114,143	23,902	280,835	337,296	3.66	3.80	1.88	3.56	4.79
28	146,866	116,093	24,259	287,218	339,651	2.85	1.71	1.49	2.27	0.70
29	150,941	119,478	24,645	295,064	347,893	2.78	2.92	1.59	2.73	2.43
30	156,268	123,157	25,045	304,471	352,917	3.54	3.08	1.63	3.19	1.44
1	160,866	127,908	26,004	314,779	—	2.95	3.86	3.83	3.39	—

表19 1人当たり診療費

(単位:%,円)

区分	年度	市町村計		組合計		県計	
		金額	対前年度増減率	金額	対前年度増減率	金額	対前年度増減率
一般分 (A)	27	282,783	3.54	133,962	△1.05	280,162	3.50
	28	289,209	2.27	148,344	10.74	286,686	2.33
	29	298,049	3.06	143,826	△3.05	295,267	2.99
	30	307,740	3.25	132,564	△7.83	304,540	3.14
	1	318,070	3.36	146,173	10.27	314,960	3.42
退職分 (B)	27	292,183	5.26			292,183	5.26
	28	300,449	2.83			300,449	2.83
	29	286,297	△4.71			286,297	△4.71
	30	297,417	3.88			297,417	3.88
	1	234,195	△21.26			234,195	△21.26
退職:一般 (B)/(A) (%)	27	103.32	1.69			104.29	1.75
	28	103.89	0.57			104.80	0.51
	29	96.06	△7.82			96.96	△7.84
	30	96.65	0.59			97.66	0.70
	1	73.63	△23.02			74.36	△23.30

1人当たり診療費



県 計	314,779
-----	---------

(7) 被保険者受益の状況

1人当たり受益額の状況は、表20のとおりであり、令和元年度の市町村計で301,620円、前年度と比較すると12,627円増加した。

表20 年度別被保険者受益額の状況(市町村計)

(単位:円,%)

年度	1人当たり療養諸費用額 (A)	1人当たり療養諸費一部負担金 (B)	左のうち高額療養費 (C)	1人当たり保険税調定額 (D)	被保険者負担分計 (B-C+D) (E)	受益額 (A-E) (F)	受益率 (F/A)
27	382,518	88,033	38,277	55,579	105,335	277,183	72.46
28	385,682	90,926	40,391	58,085	108,620	277,062	71.84
29	395,514	93,537	41,306	60,290	112,521	282,993	71.55
30	403,486	97,020	43,337	60,810	114,493	288,993	71.62
1	417,153	100,367	45,395	60,561	115,533	301,620	72.30

(8) 国保総医療費に占める退職者医療費の状況

国保総医療費に占める退職者医療費の推移の状況は、表 21 のとおりで、令和元年度の退職医療費の占める割合を、前年度と比較すると 0.80 ポイントの減少となっている。

表21 国保総医療費に占める退職者医療費の状況

(単位:千円,%)

区 分	年 度	市 町 村 計		組 合 計		県 計		全 国 計	
		金 額	対前年度 増減率	金 額	対前年度 増減率	金 額	対前年度 増減率	金 額	対前年度 増減率
国保総医療費 (A)	27	97,546,614	△0.04	772,459	△0.37	98,319,072	△0.04	11,992,051,783	1.61
	28	93,931,638	△3.71	819,360	6.07	94,750,998	△3.63	11,578,676,726	△3.45
	29	91,400,929	△2.69	786,841	△3.97	92,187,770	△2.71	11,259,754,749	△2.75
	30	89,180,546	△2.43	725,710	△7.77	89,906,256	△2.47	10,964,771,269	△2.62
	1	88,706,401	△0.53	752,538	3.70	89,458,939	△0.50	—	—
退職分医療費 (B)	27	5,741,375	△19.44			5,741,375	△19.44	493,307,362	△20.15
	28	3,849,640	△32.95			3,849,640	△32.95	315,039,905	△36.14
	29	2,093,254	△45.62			2,093,254	△45.62	170,022,522	△46.03
	30	878,784	△58.02			878,784	△58.02	66,075,874	△61.14
	1	158,916	△81.92			158,916	△81.92	—	—
占める割合 (B)/(A)	27	5.89	△1.42			5.84	△1.41	4.11	△1.12
	28	4.10	△1.79			4.06	△1.78	2.72	△1.39
	29	2.29	△1.81			2.27	△1.79	1.51	△1.21
	30	0.99	△1.30			0.98	△1.29	0.60	△0.91
	1	0.18	△0.81			0.18	△0.80	—	—

統 計 表

(令和元年度事業年報)

様式第 19 国民健康保険事業状況報告書（事業年報） A 表集計表
（令和元年度）

都道府県番号	0	5	1	2	3
	公	組	計		
都道府県名	秋田県				

○ 一般状況

		本年度末現在				
		(再掲) 未就学児	(再掲) 前期高齢者	(再掲) 70歳以上一般	(再掲) 70歳以上現役 並み所得者	
保 険 者 数		27				
世 帯 数		137,155				
被 保 険 者 数	総 数	211,838	3,116	113,178	57,346	2,110
	退職被保険者等	54	0			
	一般被保険者	211,784	3,116	113,178	57,346	2,110

		年度平均				
		(再掲) 未就学児	(再掲) 前期高齢者	(再掲) 70歳以上一般	(再掲) 70歳以上現役 並み所得者	
世 帯 数		139,201				
被 保 険 者 数	総 数	216,556	3,013	113,117	55,042	1,957
	退職被保険者等	487	0			
	一般被保険者	216,069	3,013	113,117	55,042	1,957

	本年度末現在	年度平均
介護保険第2号被保険者数	64,271	67,758
介護保険第2号世帯数	53,641	56,108

	年度平均
標準負担額の減額状況	16,841

	本年度末現在	年度平均
特 定 世 帯 数	13,653	13,308
特 定 継 続 世 帯 数	1,946	2,110

	本 年 度 中
世帯の継続性を認めた世帯数 (市町村内転居の場合を除く)	62

被 保 険 者 増 減 内 訳	本年度中増	転 入		社保離脱	生保廃止	出 生	後期高齢者 離脱	そ の 他	計
		(再掲) 他県からの転入	(再掲) 他県からの転入						
		4,302	3,231	24,442	491	338	17	1,791	31,381
	本年度中減	転 出		社保加入	生保開始	死 亡	後期高齢者 加入	そ の 他	計
		(再掲) 他県への転出	(再掲) 他県への転出						
		3,656	2,662	20,207	778	1,763	9,796	2,354	38,554

本年度末現在 事務職員数	市町村・国保組合計			都道府県		
	専 任	兼 任	計	専 任	兼 任	計
	97	118	215	6	4	10

その他の保険給付 実施被保険者数	出産育児給付を実施	葬祭給付を実施	傷病手当金	出産手当金	その他の任意給付
	27	27	2	0	0

一部負担割合 被保険者数	法 定 割 合	そ の 他	計	保険料・税 別被保険者数	保 険 料	保 険 税
	27	0	27		2	25

備 考	
--------	--

様式 14 (都道府県) 国民健康保険事業状況報告書 (事業年報) B表 (1) (都道府県)

○経理状況

1. 収支状況及び資産・負債等の状況

(令和元年度)

都道府県番号	05
都道府県名	秋田県

[1] 収入状況及び支出状況

収入				支出							
科	目	収入額 円	(再掲)後期高齢者 支援金等分	(再掲)介護分 円	科	目	支出額 円	(再掲)後期高齢者 支援金等分	(再掲)介護分 円		
			円					円		円	円
分担金及び負担金	事業費納付金	給付費分			総務費	給付費等					
		医療				交付金					
		一般被保険者分	18,283,516,044				後期高齢者				
		退職被保険者等分	35,728,594				支援金等				
		医療給付費分	18,319,244,638				納付金等				
		一般被保険者分	6,112,295,068	6,112,295,068			前期				
		退職被保険者等分	14,918,218	14,918,218			高齢者				
		後期高齢者					納付金等				
		支援金等分	6,127,213,286	6,127,213,286			高年齢者				
		介護納付金分	1,991,516,859			1,991,516,859	共同				
事業費納付金計	26,437,974,783	6,127,213,286	1,991,516,859	支							
財政安定化基金負担金	0			援							
計	26,437,974,783	6,127,213,286	1,991,516,859	金							
国庫負担金	療養給付費等負担金	療養給付費等負担金	17,584,579,177	3,991,919,971	1,388,116,675	費					
		高額医療費負担金	816,264,000			用					
		特別高額医療費共同事業負担金	49,536,000			金					
		特定健康診査等負担金	131,470,000			計					
		財政安定化基金負担金	0			病床転換					
		国庫負担金計	18,581,849,177	3,991,919,971	1,388,116,675	支					
		普通調整交付金	7,466,272,000	1,754,855,000	599,418,000	援					
		特別調整交付金	1,196,090,000	0		金					
		保険者努力支援制度交付金	690,819,000			共同					
		財政安定化基金補助金	0			支					
その他	0			援							
国庫補助金計	9,353,181,000	1,754,855,000	599,418,000	金							
計	27,935,030,177	5,746,774,971	1,987,534,675	費							
療養給付費等交付金	124,636,000	-29,127,553		用							
前期高齢者交付金	34,783,589,056			金							
特別高額医療費共同事業交付金	86,318,465			計							
特定健康診査等負担金繰入金	131,470,000			事業							
都道府県繰入金	4,917,031,000	1,122,727,500	390,407,850	費							
高額医療費負担金繰入金	816,264,000			支							
職員給与等繰入金	8,758,000			援							
財政安定化基金支出繰入金	0			金							
その他	0			計							
計	5,873,523,000	1,122,727,500	390,407,850	財政安定化基金交付金							
保険給付費等交付金返還金	0			保							
その他の収入	3,541,435			健							
小計(単年度収入) A	95,244,612,916	12,967,588,204	4,369,459,384	業							
				費							
				支							
				援							
				金							
				計							
				療養給付費等負担金償還金							
				療養給付費等交付金償還金							
				特定健康診査等負担金償還金							
				計							
				その他の支出							
				小計(単年度支出) B	96,284,319,812	12,446,504,494	4,337,864,608				
				単年度収支差(A-B)	-1,039,706,896	521,083,710	31,594,776				

基金繰入金 C	66,505,000			基金積立金 F	27,165		
うち財政安定化基金繰入金 C'	66,505,000			うち財政安定化基金積立金 F'	27,165		
財政安定化基金貸付金返還金 N	0			財政安定化基金貸付金 O	19,627,000		
繰越金 D	2,068,390,979			前年度繰上充用金 G	0		
収入合計(A+C+N+D)	97,379,508,895			支出合計(B+F+O+G)	96,303,973,977		

[2] 基金保有額の状況

基金保有額(前年度末) K	269,431,078
基金繰入金 C	66,505,000
基金積立金 F	27,165
収支差引残のうち基金積立金 J	0
その他増加額 L	0
その他減少額 M	0
基金保有額(K-C+F+J+L-M)	202,953,243

(再掲) 財政安定化基金保有額

基金保有額(前年度末) K'	269,431,078
基金繰入金 C'	66,505,000
基金積立金 F'	27,165
収支差引残のうち基金積立金 J'	0
その他増加額 L'	0
その他減少額 M'	0
基金保有額(K'-C'+F'+J'+L'-M')	202,953,243

[3] 資産・負債等の状況(年度末現在)

資産		負債及び純資産	
科目	金額(円)	科目	金額(円)
基金保有額 a	202,953,243	繰上充用金(当年度赤字額) e	0
うち財政安定化基金分	202,953,243	その他の負債 g	0
次年度への繰越金 b	1,075,534,918	負債合計(e+g)	0
貸付金等 c	19,627,000	純資産(資産合計-負債合計)	1,298,115,161
うち財政安定化基金分	19,627,000		
その他の資産 d	0		
資産合計(a+b+c+d)	1,298,115,161		

備考

様式 14 (都道府県) (つづき)

国民健康保険事業状況報告書 (事業年報) B表 (1) (続) (都道府県)
(令和元年度)

都道府県番号	05
都道府県名	秋田県

○経理状況

2. 国民健康保険事業費納付金収納状況

(円)

		調定額	収納額	不納欠損額	未収額
国民健康保険 事業費納付金	現年分	26,387,327,971	26,387,327,971	0	0
	滞納繰越分	0	0	0	0
	計	26,387,327,971	26,387,327,971	0	0

3. 後期高齢者支援金等支払状況

(円)

	支払義務額	支払済額	徴収金等	戻入未済額	未払額
後期高齢者支援金等	12,446,505,362	12,446,505,362			0
前期高齢者納付金等	49,970,909	49,970,909			0
介護納付金	4,337,864,608	4,337,864,608			0
病床転換支援金等	74,715	74,715			0

4. 都道府県標準保険料 (税) 率

医療給付費分	
所得割	均等割
%	円
6.24	36,065

後期高齢者支援金分	
所得割	均等割
%	円
2.78	15,904

介護納付金分	
所得割	均等割
%	円
2.20	16,386

5. 備考

収 納 率		
現年分	滞納繰越分	計
100.00 %	0.00 %	100.00 %
備考		

様式 2 1 国民健康保険事業状況報告書（事業年報）C表集計表（1）
（令和元年度）

都道府県番号	0	5	1	2	3
都道府県名	秋田県				

○ 保険給付状況
1. 医療給付の状況
(1) 全体

療養の給付等	件数	費用額	保険者負担分	一部負担金	他法負担分
	件	円	円	円	円
療養の給付等	3,860,598	88,735,420,457	64,866,268,706	21,386,965,898	2,482,185,853
食事療養・生活療養（再掲）	59,028	1,928,502,218	1,092,611,032	828,804,306	7,086,880
食事療養・生活療養	975		8,978,850	-8,978,850	0
療養費等					
診療費	2,092	38,739,539	27,237,798	10,288,255	1,213,486
補装具	2,104	62,556,802	46,143,682	11,949,887	4,463,233
柔道整復師	46,961	376,330,284	275,482,945	92,046,020	8,801,319
アンマ・マッサージ	2,199	69,914,066	50,770,478	6,154,565	12,989,023
ハリ・キウウ	433	4,776,640	3,455,624	1,005,634	315,382
その他	1,408	12,285,127	9,034,404	3,025,099	225,624
小計	55,197	564,602,458	412,124,931	124,469,460	28,008,067
海外療養費（再掲）	5	158,419	110,892	47,527	0
移送費	0	0	0	0	0
計	3,916,770	89,300,022,915	65,287,372,487	21,502,456,508	2,510,193,920

(2) 前期高齢者分再掲

療養の給付等	件数	費用額	保険者負担分	一部負担金	他法負担分
	件	円	円	円	円
療養の給付等	2,519,763	55,728,026,256	41,797,785,343	13,045,237,503	885,003,410
食事療養・生活療養（再掲）	34,055	977,915,622	539,025,078	438,242,261	648,283
食事療養・生活療養	647		5,913,250	-5,913,250	0
療養費	30,135	312,861,985	235,399,336	65,856,827	11,605,822
海外療養費（再掲）	0	0	0	0	0
移送費	0	0	0	0	0
計	2,550,545	56,040,888,241	42,039,097,929	13,105,181,080	896,609,232

(3) 70歳以上一般分再掲

療養の給付等	件数	費用額	保険者負担分	一部負担金	他法負担分
	件	円	円	円	円
療養の給付等	1,331,585	29,832,136,420	23,743,708,563	5,762,434,651	325,993,206
食事療養・生活療養（再掲）	17,965	501,981,149	280,863,606	220,685,743	431,800
食事療養・生活療養	507		4,490,540	-4,490,540	0
療養費	15,332	166,536,673	132,842,107	27,944,758	5,749,808
海外療養費（再掲）	0	0	0	0	0
移送費	0	0	0	0	0
計	1,347,424	29,998,673,093	23,881,041,210	5,785,888,869	331,743,014

(4) 70歳以上現役並み所得者分再掲

療養の給付等	件数	費用額	保険者負担分	一部負担金	他法負担分
	件	円	円	円	円
療養の給付等	46,714	973,134,001	677,054,420	284,869,518	11,210,063
食事療養・生活療養（再掲）	564	11,301,285	3,505,565	7,742,360	53,360
食事療養・生活療養	0		0	0	0
療養費	840	9,763,444	7,161,939	2,242,159	359,346
海外療養費（再掲）	0	0	0	0	0
移送費	0	0	0	0	0
計	47,554	982,897,445	684,216,359	287,111,677	11,569,409

(5) 未就学児分再掲

療養の給付等	件数	費用額	保険者負担分	一部負担金	他法負担分
	件	円	円	円	円
療養の給付等	52,779	685,204,602	545,482,732	45,472,506	94,249,364
食事療養（再掲）	471	5,595,422	1,795,362	2,201,600	1,598,460
食事療養	4		11,500	-11,500	0
療養費	123	2,805,888	2,245,417	273,643	286,828
海外療養費（再掲）	0	0	0	0	0
移送費	0	0	0	0	0
計	52,906	688,010,490	547,739,649	45,734,649	94,536,192

備考	
----	--

様式 2 1 - 2 国民健康保険事業状況報告書（事業年報）C表集計表（2）
（令和元年度）

都道府県番号	0	5	1 公	2 組	3 計
都道府県名	秋田県				

2. 高額療養費の状況

		合 算 分		単 独 分			他法併用分	合 計	現物給付分 (再掲)	
		多数該当分	その他	多数該当分	長期疾病分	入院分				その他
総 数	件 数	11,309	79,114	25,046	10,778	29,709	30,208	8,726	194,890	82,421
	高額療養費(円)	266,199,416	684,852,559	2,363,954,726	947,761,397	3,933,610,570	751,290,368	730,163,511	9,677,832,547	7,764,738,406
(再掲) 前期 高齢者分	件 数	7,380	76,179	10,858	4,214	20,114	28,307	5,168	152,220	
	高額療養費(円)	160,330,482	597,867,747	1,040,173,740	339,223,801	2,500,211,343	626,932,059	290,960,007	5,555,699,179	
(再掲) 70歳以上 一般分	件 数	2,869	73,454	1,408	1,804	12,402	26,239	3,900	122,076	
	高額療養費(円)	35,413,181	490,396,369	104,079,602	121,926,056	1,218,024,883	494,541,019	149,704,957	2,614,086,067	
(再掲) 70歳以上現役 並み所得者分	件 数	155	352	112	26	222	150	20	1,037	
	高額療養費(円)	5,672,837	6,294,844	15,364,176	2,798,909	28,197,816	6,937,935	1,825,942	67,092,459	
(再掲) 未就学児分	件 数	0	19	12	0	124	26	94	275	
	高額療養費(円)	0	1,252,492	830,491	0	13,026,644	2,221,727	11,921,615	29,252,969	
長期高額特定疾病該当者数								654 人		

3. 高額介護合算療養費の状況

件 数 (件)	356
給付額 (円)	8,642,932

4. その他の保険給付の状況

	出産育児給付	葬祭給付	傷病手当金	出産手当金	その他任意給付	計
件 数 (件)	333	1,674	116	0	0	2,123
給付額 (円)	140,024,000	85,080,000	4,585,000	0	0	229,689,000

備 考	
--------	--

様式 2 1 - 3 国民健康保険事業状況報告書（事業年報）C表集計表（3）
（令和元年度）

都道府県番号	0	5	1	2	3
都道府県名	秋田県				

5. 療養の給付等内訳

(1) 全体

		件数	日数	費用額
診療費	入院	62,052 ^件	1,096,468 ^日	34,794,699,265 ^円
	入院外	1,967,483	2,775,819	27,643,203,939
	歯科	381,929	708,884	5,615,254,516
	小計	2,411,464	4,581,171	68,053,157,720
調剤		1,445,411	(1,690,227枚)	18,486,790,999
食事療養・生活療養		(59,028)	(2,906,751回)	1,928,502,218
訪問看護		3,723	24,621	266,969,520
合計		3,860,598	4,605,792	88,735,420,457

(2) 前期高齢者分再掲

		件数	日数	費用額
診療費	入院	35,877 ^件	565,729 ^日	20,751,038,685 ^円
	入院外	1,291,354	1,790,114	18,038,902,933
	歯科	231,118	437,502	3,473,305,930
	小計	1,558,349	2,793,345	42,263,247,548
調剤		960,206	(1,111,615枚)	12,391,856,316
食事療養・生活療養		(34,055)	(1,456,419回)	977,915,622
訪問看護		1,208	8,307	95,006,770
合計		2,519,763	2,801,652	55,728,026,256

(3) 70歳以上一般分再掲

		件数	日数	費用額
診療費	入院	18,955 ^件	291,767 ^日	11,039,731,716 ^円
	入院外	684,406	962,402	9,712,518,731
	歯科	115,747	221,018	1,758,511,860
	小計	819,108	1,475,187	22,510,762,307
調剤		511,849	(596,239枚)	6,770,418,384
食事療養・生活療養		(17,965)	(744,352回)	501,981,149
訪問看護		628	4,391	48,974,580
合計		1,331,585	1,479,578	29,832,136,420

(4) 70歳以上現役並み所得者分再掲

		件数	日数	費用額
診療費	入院	592 ^件	7,274 ^日	328,770,146 ^円
	入院外	24,046	32,139	349,688,780
	歯科	4,734	8,437	64,619,340
	小計	29,372	47,850	743,078,266
調剤		17,338	(19,833枚)	218,615,880
食事療養・生活療養		(564)	(17,145回)	11,301,285
訪問看護		4	11	138,570
合計		46,714	47,861	973,134,001

(5) 未就学児分再掲

		件数	日数	費用額
診療費	入院	595 ^件	4,647 ^日	294,203,150 ^円
	入院外	26,792	39,700	232,495,350
	歯科	4,131	5,939	40,496,840
	小計	31,518	50,286	567,195,340
調剤		21,234	(28,928枚)	109,819,580
食事療養		(471)	(9,001回)	5,595,422
訪問看護		27	216	2,594,260
合計		52,779	50,502	685,204,602

備考	
----	--

様式 17 (都道府県)

国民健康保険退職者医療事業状況報告書 (退職者医療事業年報) E表 (1) (都道府県)

退職者医療にかかる経理状況

(令和元年度)

都道府県番号	05
都道府県名	秋田県

○経理状況

1. 収入状況及び支出状況

収		入	支		出
科 目		収 入 額 (円)	科 目		支 出 額 (円)
事業費納付金	医療給付費分	35,728,594	保険給付費等交付金 (普通交付金)		130,688,098
療 養 給 付 費 交 付 金		124,636,000	療養給付費等交付金償還金		49,596,807
繰 越 金		0	前年度繰上充用金		0
保険給付費等交付金返還金		0	合 計		180,284,905
合 計		160,364,594			

2. 国民健康保険事業費納付金収納状況

(円)

		調 定 額	収 納 額	不 納 欠 損 額	未 収 額
国民健康保険 事業費納付金	現 年 分	50,646,812	50,646,812	0	0
	滞納繰越分	0	0	0	0
	計	50,646,812	50,646,812	0	0

3. 備考

収 納 率	現 年 分	滞納繰越分	計
	100.00 %	0.00 %	100.00 %
備 考			

退職者医療にかかる医療給付状況

(令和元年度)

都道府県番号	0	5	1	2	3
都道府県名	秋田県				

○ 保険給付状況

1. 医療給付の状況

(1) 全体

	件数	費用額	保険者負担分	一部負担金	他法負担分
療養の給付等	10,050	157,226,736	109,797,838	43,432,210	3,996,688
食事療養(再掲)	76	1,781,306	986,036	795,270	0
食事療養	2		25,750	-25,750	0
診療費	18	191,190	133,833	57,357	0
補装具	10	275,244	192,668	82,576	0
柔道整復師	157	1,051,552	736,062	244,525	70,965
アンマ・マッサージ	6	171,200	119,840	23,640	27,720
ハリ・キュウ	0	0	0	0	0
その他	6	0	0	0	0
小計	197	1,689,186	1,182,403	408,098	98,685
海外療養費(再掲)	0	0	0	0	0
移送費	0	0	0	0	0
計	10,249	158,915,922	111,005,991	43,814,558	4,095,373

(2) 未就学児分再掲

	件数	費用額	保険者負担分	一部負担金	他法負担分
療養の給付等	0	0	0	0	0
食事療養(再掲)	0	0	0	0	0
食事療養	0		0	0	0
療養費	0	0	0	0	0
海外療養費(再掲)	0	0	0	0	0
移送費	0	0	0	0	0
計	0	0	0	0	0

2. 高額療養費の状況

	件数	合算分		単独分			他法併用分	合計	現物給付分(再掲)	
		多数該当分	その他	多数該当分	長期疾病分	入院分				その他
総数	73	73	16	32	24	56	20	234	127	
	高額療養費(円)	1,412,594	439,851	5,095,002	3,234,006	8,068,623	311,529	645,454	19,207,059	15,410,707
(再掲)	件数	0	0	0	0	0	0	0	0	
未就学児分	高額療養費(円)	0	0	0	0	0	0	0	0	
長期高額特定疾病該当者数								3人		

3. 高額介護合算療養費の状況

件数(件)	7
給付額(円)	231,753

備考	
----	--

様式 2 4 - 2 国民健康保険退職者医療事業状況報告書(退職者医療事業年報) F 表集計表 (2)
 退職者医療にかかる医療給付状況
 (令和元年度)

都道府県番号	0	5	1 公	2 組	3 計
都道府県名	秋田県				

4. 療養の給付等内訳

(1) 全体

		退職被保険者分			被扶養者分		
		件数	日数	費用額	件数	日数	費用額
診療費	入院	70	912	30,514,670	9	118	11,367,900
	入院外	4,786	6,536	52,455,690	282	456	3,654,370
	歯科	995	1,833	13,749,360	143	268	2,310,830
	小計	5,851	9,281	96,719,720	434	842	17,333,100
	調剤	3,549	(4,151 枚)	38,748,820	211	(248 枚)	1,987,560
	食事療養	(67)	(2,498 回)	1,585,616	(9)	(294 回)	195,690
	訪問看護	5	50	656,230	0	0	0
	合計	9,405	9,331	137,710,386	645	842	19,516,350

(2) 未就学児分再掲

		被扶養者分		
		件数	日数	費用額
診療費	入院	0	0	0
	入院外	0	0	0
	歯科	0	0	0
	小計	0	0	0
	調剤	0	(0 枚)	0
	食事療養	(0)	(0 回)	0
	訪問看護	0	0	0
	合計	0	0	0

備考	
----	--

様式第 19 国民健康保険事業状況報告書（事業年報） A 表集計表

（令和元年度）

都道府県番号	0	5	1 公	2 組	3 計
都道府県名	秋田県				

○ 一般状況

		本年度末現在				
		(再掲) 未就学児	(再掲) 前期高齢者	(再掲) 70歳以上一般	(再掲) 70歳以上現役 並み所得者	
保 険 者 数		25				
世 帯 数		134,782				
被 保 険 者 数	総 数	208,004	3,004	112,708	57,279	1,989
	退職被保険者等	54	0			
	一 般 被 保 険 者	207,950	3,004	112,708	57,279	1,989

		年度平均				
		(再掲) 未就学児	(再掲) 前期高齢者	(再掲) 70歳以上一般	(再掲) 70歳以上現役 並み所得者	
世 帯 数		136,777				
被 保 険 者 数	総 数	212,647	2,903	112,664	54,977	1,844
	退職被保険者等	487	0			
	一 般 被 保 険 者	212,160	2,903	112,664	54,977	1,844

	本年度末現在	年度平均
介護保険第2号被保険者数	62,479	65,922
介護保険第2号世帯数	53,641	56,108

	年度平均
標準負担額の減額状況	16,838

	本年度末現在	年度平均
特 定 世 帯 数	13,653	13,308
特 定 継 続 世 帯 数	1,946	2,110

	本年度中
世帯の継続性を認めた世帯数 (市町村内転居の場合を除く)	62

被 保 険 者 増 減 内 訳	本年度中増	転 入		社保離脱	生保廃止	出 生	後期高齢者 離脱	そ の 他	計
		(再掲) 他県からの転入	(再掲) 他県からの転入						
		4,302	3,231	24,278	491	321	17	1,517	30,926
	本年度中減	転 出		社保加入	生保開始	死 亡	後期高齢者 加入	そ の 他	計
		(再掲) 他県への転出	(再掲) 他県への転出						
		3,656	2,662	19,984	778	1,759	9,779	1,991	37,947

本年度末現在 事務職員数	市町村・国保組合計			都道府県		
	専 任	兼 任	計	専 任	兼 任	計
	91	118	209	6	4	10

その他の保険給付 実施保険者数	出産育児給付を実施	葬祭給付を実施	傷病手当金	出産手当金	その他の任意給付
	25	25	0	0	0

一部負担割合 保険者数	法 定 割 合	そ の 他	計	保険料・税 別保険者数	保 険 料	保 険 税
	25	0	25		0	25

備 考	
--------	--

チェック完了日:2021.01.22-14:15:58

印刷日:2021.03.11-10:40:15

様式20 (市町村) 国民健康保険事業状況報告書 (事業年報) B表集計表 (市町村)

(令和元年度)

都道府県番号	05
都道府県名	秋田県

1. 収支状況及び資産・負債等の状況
[1] 収入状況及び支出状況

収入				支出				
科	目	収入額	(再掲) 後期高齢者 支援金等分	科	目	支出額	(再掲) 後期高齢者 支援金等分	
		円	円			円	円	
保険料入税	一般被保険者分	医療給付費分	12,746,621,412		給付費	総務費	1,355,152,344	
		後期高齢者支援金分	3,855,008,050	3,855,008,050		療養給付費	64,437,899,523	
		介護納付金分	1,420,869,857			療養費	409,067,457	
		一般被保険者分計	18,022,499,319	3,855,008,050		小計	64,846,966,980	
						高額療養費	9,647,934,974	
	退職被保険者等分	医療給付費分	29,919,358			高額介護合算療養費	8,624,824	
		後期高齢者支援金分	8,867,906	8,867,906		移送費	0	
		介護納付金分	8,920,508			出産育児諸費	119,643,213	
		退職被保険者等分計	47,707,772	8,867,906		葬祭諸費	84,730,000	
		計	18,070,207,091	3,863,875,956		育児諸費	0	
国庫支出金	26,071,000		その他	0				
都道府県支出金	保険給付費等交付金(普通交付金)	74,741,582,660		一般被保険者分計	74,707,899,991			
	保険者努力支援分	315,768,000		退職被保険者等分	療養給付費 110,201,538			
	特別調整交付金分	814,466,000		療養費	1,260,766			
	都道府県繰入金(2号分)	1,541,726,000		小計	111,462,304			
	特定健康診査等負担金	255,054,000		高額療養費	19,393,017			
	保険給付費等交付金(特別交付金)計	2,927,014,000		高額介護合算療養費	231,753			
	財政安定化基金交付金	0		移送費	0			
	その他	325,431,000		退職被保険者等分計	131,087,074			
	計	77,994,027,660		審査支払手数料	249,465,255			
	連合会支出金	0		計	75,088,452,320			
一般会計繰入金	保険基盤安定(保険税軽減分)	3,863,468,104	824,305,673	284,668,593	国民健康保険事業費納付金	医療給付費	一般被保険者分 18,283,516,044	
	保険基盤安定(保険者支援分)	2,008,631,482	431,521,765	145,709,069		退職被保険者等分 35,728,594		
	職員給与費等	1,049,724,249				医療給付費分計 18,319,244,638		
	出産育児一時金等	83,280,165				一般被保険者分 6,112,295,068	6,112,295,068	
	財政安定化支援事業	1,719,087,000				退職被保険者等分 14,918,218	14,918,218	
	その他	104,220,270				後期高齢者支援金等分計 6,127,213,286	6,127,213,286	
計	8,828,411,270	1,255,827,438	430,377,662	介護納付金分	1,991,516,859	1,991,516,859		
直診勘定繰入金	0			計	26,437,974,783	6,127,213,286	1,991,516,859	
その他の収入	587,527,581			財政安定化基金拠出金	0			
小計(単年度収入)	105,506,244,602	5,119,703,394	1,860,168,027	保健事業費	保健事業費 279,661,614			
				特定健康診査等事業費 627,521,709				
				健康管理センター事業費 3,317,015				
				計 910,500,338				
				保険給付費等交付金償還金	0			
				直診勘定繰出金	26,213,000			
				その他の支出	1,437,057,804	0	0	
				小計(単年度支出)	105,255,350,589	6,127,213,286	1,991,516,859	
				単年度収支差引額	250,894,013	-1,007,509,892	-131,348,832	
				単年度黒字額(15)	936,973,313			
				単年度赤字額(10)	686,079,300			

基金繰入金	152,209,822			基金積立金	973,630,855		
繰越金	3,980,482,768			前年度繰上充用金	0		
市町村債	19,627,000			公債費	1,137		
うち財政安定化基金貸付金	19,627,000			うち財政安定化基金償還金	0		
収入合計	109,658,564,192			支出合計	106,228,982,581		
				黒字額(25)	3,429,581,611		
				うち次年度への繰越金	3,388,581,611		
				うち基金積立金	41,000,000		
				赤字額(0)	0		
				収支差引額	3,429,581,611		
				基金保有額	10,107,041,232		
				市町村債残高	19,627,000		

[2] 資産・負債等の状況 (年度末現在)

(注) 括弧内には保険者数を記入すること。

資産			負債及び純資産		
科目		金額(円)	科目		金額(円)
基金保有額	a	10,107,041,232	繰上充用金(当年度赤字額)	e	0
次年度への繰越金	b	3,388,581,611	市町村債残高	f	19,627,000
貸付金等	c	0	うち財政安定化基金貸付金残高		19,627,000
その他の資産	d	0	その他の負債	g	0
資産合計(a+b+c+d)		13,495,622,843	負債合計(e+f+g)		19,627,000
			純資産(資産合計-負債合計)		13,475,995,843

備考

様式20（市町村）（つづき）

国民健康保険事業状況報告書（事業年報）B表集計表（続）（市町村）
（令和元年度）

都道府県番号	05
都道府県名	秋田県

○経理状況

2. 保険料（税）収納状況（一般被保険者分）

（円）

		調定額	収納額	還付未済額(別掲)	不納欠損額	未収額	居所不明者分調定額
保険料(税)	現年分	18,199,640,292	17,060,772,606	4,349,605	1,761,100	1,137,106,586	1,338,800
	滞納繰越分	5,658,579,151	957,010,812	366,296	475,138,610	4,226,429,729	0
	計	23,858,219,443	18,017,783,418	4,715,901	476,899,710	5,363,536,315	1,338,800

3. 保険給付費等支払状況

（円）

		支払義務額	支払済額	徴収金等	戻入未済額	未払額	
△一般被保険者分 ▽	療養給付費	計	64,346,684,160	64,437,899,523	88,264,780	2,950,583	0
		現年度分(再掲)	64,346,684,160	64,436,361,466	88,264,780	1,412,526	0
	療養費	計	408,862,201	409,067,457	205,256	0	0
		現年度分(再掲)	408,862,201	409,067,457	205,256	0	0
	高額療養費	9,633,906,130	9,647,934,974	13,627,165	401,679	0	
	高額介護合算療養費	8,624,824	8,624,824	0	0	0	
	移送費	0	0	0	0	0	
	その他の保険給付費	204,020,576	204,333,103	420,000	0	107,473	

4. 備考

収 納 率		
現年分	滞納繰越分	計
93.75%	16.91%	75.52%
備考		

様式 2 1 国民健康保険事業状況報告書（事業年報）C表集計表（1）
（令和元年度）

都道府県番号	0	5	1 公	2 組	3 計
都道府県名	秋田県				

○ 保険給付状況
1. 医療給付の状況
(1) 全体

療養の給付等	件数	費用額 円	保険者負担分 円	一部負担金 円	他法負担分 円
療養の給付等	3,816,698	87,987,530,239	64,339,119,606	21,184,869,401	2,463,541,232
食事療養・生活療養（再掲）	58,669	1,921,316,420	1,090,106,414	824,487,026	6,722,980
食事療養・生活療養	975		8,978,850	-8,978,850	0
療養費等					
診療費	2,079	38,577,479	27,124,356	10,239,637	1,213,486
補装具	2,076	61,590,732	45,463,547	11,663,952	4,463,233
柔道整復師	46,237	372,833,355	273,033,239	90,998,797	8,801,319
アンマ・マッサージ	2,199	69,914,066	50,770,478	6,154,565	12,989,023
ハリ・キウウ	431	4,754,050	3,439,811	998,857	315,382
その他	1,408	12,285,127	9,034,404	3,025,099	225,624
小計	54,430	559,954,809	408,865,835	123,080,907	28,008,067
海外療養費（再掲）	5	158,419	110,892	47,527	0
移送費	0	0	0	0	0
計	3,872,103	88,547,485,048	64,756,964,291	21,298,971,458	2,491,549,299

(2) 前期高齢者分再掲

療養の給付等	件数	費用額 円	保険者負担分 円	一部負担金 円	他法負担分 円
療養の給付等	2,512,335	55,550,202,247	41,670,878,466	12,999,434,201	879,889,580
食事療養・生活療養（再掲）	33,964	976,177,683	538,248,059	437,281,341	648,283
食事療養・生活療養	647		5,913,250	-5,913,250	0
療養費	30,084	312,432,710	235,096,933	65,729,955	11,605,822
海外療養費（再掲）	0	0	0	0	0
移送費	0	0	0	0	0
計	2,543,066	55,862,634,957	41,911,888,649	13,059,250,906	891,495,402

(3) 70歳以上一般分再掲

療養の給付等	件数	費用額 円	保険者負担分 円	一部負担金 円	他法負担分 円
療養の給付等	1,329,919	29,803,250,863	23,720,669,734	5,756,760,215	325,820,914
食事療養・生活療養（再掲）	17,953	501,791,712	280,781,669	220,578,243	431,800
食事療養・生活療養	507		4,490,540	-4,490,540	0
療養費	15,326	166,513,463	132,823,945	27,939,710	5,749,808
海外療養費（再掲）	0	0	0	0	0
移送費	0	0	0	0	0
計	1,345,752	29,969,764,326	23,857,984,219	5,780,209,385	331,570,722

(4) 70歳以上現役並み所得者分再掲

療養の給付等	件数	費用額 円	保険者負担分 円	一部負担金 円	他法負担分 円
療養の給付等	45,176	932,031,095	648,441,374	273,131,111	10,458,610
食事療養・生活療養（再掲）	538	10,897,449	3,381,869	7,462,220	53,360
食事療養・生活療養	0		0	0	0
療養費	826	9,713,004	7,126,633	2,227,025	359,346
海外療養費（再掲）	0	0	0	0	0
移送費	0	0	0	0	0
計	46,002	941,744,099	655,568,007	275,358,136	10,817,956

(5) 未就学児分再掲

療養の給付等	件数	費用額 円	保険者負担分 円	一部負担金 円	他法負担分 円
療養の給付等	51,111	652,064,232	519,135,916	41,783,577	91,144,739
食事療養（再掲）	448	5,272,822	1,702,762	2,140,880	1,429,180
食事療養	4		11,500	-11,500	0
療養費	122	2,766,900	2,214,227	265,845	286,828
海外療養費（再掲）	0	0	0	0	0
移送費	0	0	0	0	0
計	51,237	654,831,132	521,361,643	42,037,922	91,431,567

備考	
----	--

様式 2 1 - 2 国民健康保険事業状況報告書（事業年報）C表集計表（2）
（令和元年度）

都道府県番号	0	5	1 公	2 組	3 計
都道府県名	秋田県				

2. 高額療養費の状況

		合 算 分		単 独 分			他法併用分	合 計	現物給付分 (再掲)	
		多数該当分	その他	多数該当分	長期疾病分	入院分				その他
総 数	件 数	11,221	78,992	24,970	10,753	29,597	30,178	8,692	194,403	82,155
	高額療養費(円)	264,078,627	682,766,551	2,351,813,858	946,301,009	3,913,606,897	750,176,233	725,162,955	9,633,906,130	7,725,631,926
(再掲) 前期 高齢者分	件 数	7,356	76,088	10,838	4,209	20,094	28,289	5,161	152,035	
	高額療養費(円)	159,731,427	597,404,926	1,037,498,739	338,626,536	2,495,799,421	626,573,884	290,206,101	5,545,841,034	
(再掲) 70歳以上 一般分	件 数	2,869	73,394	1,408	1,804	12,397	26,225	3,897	121,994	
	高額療養費(円)	35,413,181	490,213,541	104,079,602	121,926,056	1,217,198,259	494,244,611	149,486,205	2,612,561,455	
(再掲) 70歳以上現役 並み所得者分	件 数	151	332	112	21	217	150	18	1,001	
	高額療養費(円)	5,535,054	6,091,518	15,364,176	2,201,644	26,699,064	6,937,935	1,326,101	64,155,492	
(再掲) 未就学児分	件 数	0	19	12	0	124	26	88	269	
	高額療養費(円)	0	1,252,492	830,491	0	13,026,644	2,221,727	9,245,939	26,577,293	
長期高額特定疾病該当者数								653 人		

3. 高額介護合算療養費の状況

件 数 (件)	355
給付額 (円)	8,624,824

4. その他の保険給付の状況

	出産育児給付	葬祭給付	傷病手当金	出産手当金	その他任意給付	計
件 数 (件)	287	1,672	0	0	0	1,959
給付額 (円)	119,944,000	84,730,000	0	0	0	204,674,000

備 考	
--------	--

様式 2 1 - 3 国民健康保険事業状況報告書（事業年報）C表集計表（3）
（令和元年度）

都道府県番号	0	5	1 公	2 組	3 計
都道府県名	秋田県				

5. 療養の給付等内訳

(1) 全体

		件数	日数	費用額
診療費	入院	61,659 ^件	1,091,921 ^日	34,548,107,715 ^円
	入院外	1,944,052	2,745,375	27,379,082,359
	歯科	376,869	700,996	5,554,578,456
	小計	2,382,580	4,538,292	67,481,768,530
調剤		1,430,401	(1,672,850枚)	18,317,973,219
食事療養・生活療養		(58,669)	(2,895,850回)	1,921,316,420
訪問看護		3,717	24,580	266,472,070
合計		3,816,698	4,562,872	87,987,530,239

(2) 前期高齢者分再掲

		件数	日数	費用額
診療費	入院	35,781 ^件	564,638 ^日	20,682,898,285 ^円
	入院外	1,287,461	1,785,095	17,979,485,673
	歯科	230,264	436,058	3,462,686,320
	小計	1,553,506	2,785,791	42,125,070,278
調剤		957,621	(1,108,752枚)	12,353,947,516
食事療養・生活療養		(33,964)	(1,453,789回)	976,177,683
訪問看護		1,208	8,307	95,006,770
合計		2,512,335	2,794,098	55,550,202,247

(3) 70歳以上一般分再掲

		件数	日数	費用額
診療費	入院	18,942 ^件	291,638 ^日	11,031,293,436 ^円
	入院外	683,495	961,145	9,702,193,591
	歯科	115,628	220,808	1,756,942,900
	小計	818,065	1,473,591	22,490,429,927
調剤		511,226	(595,539枚)	6,762,054,644
食事療養・生活療養		(17,953)	(744,069回)	501,791,712
訪問看護		628	4,391	48,974,580
合計		1,329,919	1,477,982	29,803,250,863

(4) 70歳以上現役並み所得者分再掲

		件数	日数	費用額
診療費	入院	566 ^件	6,985 ^日	309,345,916 ^円
	入院外	23,245	31,074	338,055,480
	歯科	4,504	8,068	61,757,750
	小計	28,315	46,127	709,159,146
調剤		16,857	(19,288枚)	211,835,930
食事療養・生活療養		(538)	(16,536回)	10,897,449
訪問看護		4	11	138,570
合計		45,176	46,138	932,031,095

(5) 未就学児分再掲

		件数	日数	費用額
診療費	入院	567 ^件	4,401 ^日	274,009,390 ^円
	入院外	25,959	38,364	224,604,850
	歯科	3,999	5,766	39,434,380
	小計	30,525	48,531	538,048,620
調剤		20,565	(28,012枚)	106,645,980
食事療養		(448)	(8,501回)	5,272,822
訪問看護		21	175	2,096,810
合計		51,111	48,706	652,064,232

備考

様式 23 (市町村)

国民健康保険退職者医療事業状況報告書(退職者医療事業年報) E表集計表 (市町村)

退職者医療にかかる一般状況・経理状況

(令和元年度)

都道府県番号	05
都道府県名	秋田県

○一般状況

		本年度末現在	
			(再掲)未就学児
世帯数	単独世帯	15	
	混合世帯	39	
退職被保険者等数	退職被保険者	54	
	被扶養者	0	0
	計	54	0

		年度平均	
			(再掲)未就学児
世帯数	単独世帯	155	
	混合世帯	319	
退職被保険者等数	退職被保険者	476	
	被扶養者	11	0
	計	487	0

○経理状況

1. 収入状況及び支出状況

収 入		支 出	
科 目	収 入 額 (円)	科 目	支 出 額 (円)
保険料(税) 医療給付費分	29,919,358	医 療 給 付 費	療養給付費 110,201,538
保険給付費等交付金(普通交付金)	130,688,098		療養費 1,260,766
その他の収入	20,657,225		小計 111,462,304
合 計	181,264,681		高額療養費 19,393,017
			高額介護合算療養費 231,753
			移送費 0
			計 131,087,074
		国民健康保険事業費納付金(医療給付費分)	789,842,222
		その他の支出	492,844,021
		前年度繰上充用金	0
		合 計	1,413,773,317

2. 保険料(税)収納状況

	調定額	収納額	還付未済額(別掲)	不納欠損額	未収額	居所不明者分調定額
現年分	24,265,594	23,878,505	0	0	387,089	0
滞納繰越分	129,644,344	23,828,563	704	15,472,161	90,343,620	0
計	153,909,938	47,707,068	704	15,472,161	90,730,709	0

3. 医療給付支払状況

		支払義務額	支払済額	徴収金等	戻入未済額	未払額
療養給付費	計	109,802,562	110,201,538	333,596	65,380	0
	現年度分(再掲)	109,802,562	110,136,158	333,596	0	0
療養費	計	1,260,766	1,260,766	0	0	0
	現年度分(再掲)	1,260,766	1,260,766	0	0	0
高額療養費		19,393,017	19,393,017	0	0	0
高額介護合算療養費		231,753	231,753	0	0	0
移送費		0	0	0	0	0

4. 備考

収納率	現年分	滞納繰越分	計
		98.40%	18.38%
備考			

チェック完了日:2021.01.22-14:15:58

印刷日:2021.03.11-10:41:16

様式第 19 国民健康保険事業状況報告書（事業年報） A 表集計表

（令和元年度）

都道府県番号	0	5	1	2	3
都道府県名	秋田県				

○ 一般状況

		本年度末現在	(再掲) 未就学児	(再掲) 前期高齢者	(再掲) 70歳以上一般	(再掲) 70歳以上現役 並み所得者
保 険 者 数		2				
世 帯 数		2,373				
被 保 険 者 数	総 数	3,834	112	470	67	121
	退職被保険者等	0	0			
	一 般 被 保 険 者	3,834	112	470	67	121

		年度平均	(再掲) 未就学児	(再掲) 前期高齢者	(再掲) 70歳以上一般	(再掲) 70歳以上現役 並み所得者
世 帯 数		2,424				
被 保 険 者 数	総 数	3,909	110	453	65	113
	退職被保険者等	0	0			
	一 般 被 保 険 者	3,909	110	453	65	113

	本年度末現在	年度平均
介護保険第2号被保険者数	1,792	1,836
介護保険第2号世帯数	0	0

	年度平均
標準負担額の減額状況	3

	本年度末現在	年度平均
特 定 世 帯 数	0	0
特 定 継 続 世 帯 数	0	0

	本 年 度 中
世帯の継続性を認めた世帯数 (市町村内転居の場合を除く)	0

被保険者 増減内訳	本年度中増	転 入		社保離脱	生保廃止	出 生	後期高齢者 離脱	そ の 他	計
		(再掲) 他県からの転入	(再掲) 他県からの転入						
		0	0	164	0	17	0	274	455
	本年度中減	転 出		社保加入	生保開始	死 亡	後期高齢者 加入	そ の 他	計
		(再掲) 他県への転出	(再掲) 他県への転出						
		0	0	223	0	4	17	363	607

本年度末現在 事務職員数	市町村・国保組合計			都道府県		
	専 任	兼 任	計	専 任	兼 任	計
	6	0	6	6	4	10

その他の保険給付 実施保険者数	出産育児給付を実施	葬祭給付を実施	傷病手当金	出産手当金	その他の任意給付
	2	2	2	0	0

一部負担割合 保険者数	法 定 割 合	そ の 他	計	保険料・税 別保険者数	保 険 料	保 険 税
	2	0	2		2	2

備 考	
--------	--

チェック完了日:2021.01.22-14:15:58

印刷日:2021.03.11-10:41:31

様式20 (国保組合) 国民健康保険事業状況報告書 (事業年報) B表集計表 (国保組合)

(令和元年度)

都道府県番号	05
都道府県名	秋田県

1. 収支状況及び資産・負債等の状況
[1] 収入状況及び支出状況

科 目	収 入			支 出			
	収入額	(再掲)後期高齢者 支援金等分	(再掲)介護分	科 目	支出額	(再掲)後期高齢者 支援金等分	(再掲)介護分
	円	円	円		円	円	円
保険料	医療給付費分	806,163,010		総 務 費	88,354,254		
	後期高齢者支援金分	194,150,500	194,150,500	療 養 給 付 費	527,281,547		
	介護納付金分	102,285,200		療 養 費	3,259,096		
	計	1,102,598,710	194,150,500	小 計	530,540,643		
国庫支出金	事務費負担金	4,936,923	73,869	高額療養費	43,926,417		
	療養給付費等負担金	270,138,453	58,754,480	高額介護合算療養費	18,108		
	高額医療費共同事業負担金	3,672,000		移 送 費	0		
	特定健康診査等負担金	678,000		出 産 育 児 諸 費	19,956,155		
	出産育児一時金補助金	4,725,000		葬 祭 諸 費	350,000		
	その他	0	0	育 児 諸 費	0		
	計	284,150,376	58,828,349	そ の 他	4,585,000		
	前期高齢者交付金	0		小 計	599,376,323		
	特定健康診査等負担金	0		審 査 支 払 手 数 料	3,441,942		
	その他	0	0	計	602,818,265		
都道府県 支出金	計	0	0	後期高齢者支援金	239,268,249	239,268,249	
	高額医療費共同事業交付金	33,277,000		事務費拠出金	17,247	17,247	
都道府県 支出金	直診勘定繰入金	0		計	239,285,496	239,285,496	
	その他の収入	1,657,934		前期高齢者納付金	106,704,442		
				事務費拠出金	14,272		
				計	106,718,714		
				介護納付金	131,669,362		131,669,362
				高額医療費共同事業拠出金	59,447,000		
				保健事業費	24,461,611		
				特定健康診査等事業費	9,485,700		
				健康管理センター事業費	0		
				計	33,947,311		
			直診勘定繰出金	0			
			その他の支出	31,954,124	0	0	
小計(単年度収入)	1,421,684,020	252,978,849	133,813,888	小計(単年度支出)	1,294,194,526	239,285,496	131,669,362
				単年度収支差引額	127,489,494	13,693,353	2,144,526
				単年度黒字額(2)	127,489,494		
				単年度赤字額(0)	0		

準備金繰入金	14,528,888			準備金積立金	2,870,700		
繰越金	548,840,707			前年度繰上充用金	0		
組合債	0			組合債費	0		
収入合計	1,985,053,615			支出合計	1,297,065,226		
				黒字額(2)	687,988,389		
				うち次年度への繰越金	646,678,437		
				うち準備金積立金	41,309,952		
				赤字額(0)	0		
				収支差引額	687,988,389		
				準備金保有額	401,532,318		
				組合債残高	0		

(注) 括弧内には保険者数を記入すること。

[2] 資産・負債等の状況 (年度末現在)

資 産		負 債 及 び 純 資 産	
科 目	金額 (円)	科 目	金額 (円)
準備金保有額	a 401,532,318	繰上充用金(当年度赤字額)	e 0
次年度への繰越金	b 646,678,437	組合債残高	f 0
貸付金等	c 0	その他の負債	g 0
その他の資産	d 0	負債合計 (e+f+g)	0
資産合計 (a+b+c+d)	1,048,210,755	純資産(資産合計 - 負債合計)	1,048,210,755

備考	
----	--

様式20 (国保組合) (つづき)

国民健康保険事業状況報告書 (事業年報) B表集計表(続) (国保組合)
(令和元年度)

都道府県番号	05
都道府県名	秋田県

○経理状況

2. 保険料収納状況

(円)

		調定額	収納額	還付未済額(別掲)	不納欠損額	未収額	居所不明者分調定額
保険料	現年分	1,104,390,640	1,102,172,810	0	0	2,217,830	0
	滞納繰越分	1,930,320	425,900	0	0	1,504,420	0
	計	1,106,320,960	1,102,598,710	0	0	3,722,250	0

3. 保険給付費等支払状況

(円)

		支払義務額	支払済額	徴収金等	戻入未済額	未払額
△一般被保険者分費▽	療養給付費	計	527,149,100	527,281,547	132,447	0
		現年度分(再掲)	527,149,100	527,281,547	132,447	0
	療養費	計	3,259,096	3,259,096	0	0
		現年度分(再掲)	3,259,096	3,259,096	0	0
	高額療養費	43,926,417	43,926,417	0	0	
	高額介護合算療養費	18,108	18,108	0	0	
	移送費	0	0	0	0	
	その他の保険給付費	24,889,475	24,889,475	0	0	
	後期高齢者支援金等	239,285,496	239,285,496			
	前期高齢者納付金等	106,718,714	106,718,714			
介護納付金	131,669,362	131,669,362				

4. 備考

収納率		
現年分	滞納繰越分	計
99.80%	22.06%	99.66%
備考		

様式 2 1 国民健康保険事業状況報告書（事業年報）C表集計表（1）
（令和元年度）

都道府県番号	0	5	1	2	3
都道府県名	秋田県				

○ 保険給付状況
1. 医療給付の状況
(1) 全体

療養の給付等	件数	費用額	保険者負担分	一部負担金	他法負担分
	件	円	円	円	円
療養の給付等	43,900	747,890,218	527,149,100	202,096,497	18,644,621
食事療養・生活療養（再掲）	359	7,185,798	2,504,618	4,317,280	363,900
食事療養・生活療養	0		0	0	0
療養費等					
診療費	13	162,060	113,442	48,618	0
補装具	28	966,070	680,135	285,935	0
柔道整復師	724	3,496,929	2,449,706	1,047,223	0
アンマ・マッサージ	0	0	0	0	0
ハリ・キウウ	2	22,590	15,813	6,777	0
その他	0	0	0	0	0
小計	767	4,647,649	3,259,096	1,388,553	0
海外療養費（再掲）	0	0	0	0	0
移送費	0	0	0	0	0
計	44,667	752,537,867	530,408,196	203,485,050	18,644,621

(2) 前期高齢者分再掲

療養の給付等	件数	費用額	保険者負担分	一部負担金	他法負担分
	件	円	円	円	円
療養の給付等	7,428	177,824,009	126,906,877	45,803,302	5,113,830
食事療養・生活療養（再掲）	91	1,737,939	777,019	960,920	0
食事療養・生活療養	0		0	0	0
療養費	51	429,275	302,403	126,872	0
海外療養費（再掲）	0	0	0	0	0
移送費	0	0	0	0	0
計	7,479	178,253,284	127,209,280	45,930,174	5,113,830

(3) 70歳以上一般分再掲

療養の給付等	件数	費用額	保険者負担分	一部負担金	他法負担分
	件	円	円	円	円
療養の給付等	1,666	28,885,557	23,038,829	5,674,436	172,292
食事療養・生活療養（再掲）	12	189,437	81,937	107,500	0
食事療養・生活療養	0		0	0	0
療養費	6	23,210	18,162	5,048	0
海外療養費（再掲）	0	0	0	0	0
移送費	0	0	0	0	0
計	1,672	28,908,767	23,056,991	5,679,484	172,292

(4) 70歳以上現役並み所得者分再掲

療養の給付等	件数	費用額	保険者負担分	一部負担金	他法負担分
	件	円	円	円	円
療養の給付等	1,538	41,102,906	28,613,046	11,738,407	751,453
食事療養・生活療養（再掲）	26	403,836	123,696	280,140	0
食事療養・生活療養	0		0	0	0
療養費	14	50,440	35,306	15,134	0
海外療養費（再掲）	0	0	0	0	0
移送費	0	0	0	0	0
計	1,552	41,153,346	28,648,352	11,753,541	751,453

(5) 未就学児分再掲

療養の給付等	件数	費用額	保険者負担分	一部負担金	他法負担分
	件	円	円	円	円
療養の給付等	1,668	33,140,370	26,346,816	3,688,929	3,104,625
食事療養（再掲）	23	322,600	92,600	60,720	169,280
食事療養	0		0	0	0
療養費	1	38,988	31,190	7,798	0
海外療養費（再掲）	0	0	0	0	0
移送費	0	0	0	0	0
計	1,669	33,179,358	26,378,006	3,696,727	3,104,625

備考	
----	--

様式 2 1 - 2 国民健康保険事業状況報告書（事業年報）C表集計表（2）
（令和元年度）

都道府県番号	0	5	1	2	3
都道府県名	秋田県				

2. 高額療養費の状況

		合算分		単独分			他法併用分	合計	現物給付分 (再掲)	
		多数該当分	その他	多数該当分	長期疾病分	入院分				その他
総数	件数	88	122	76	25	112	30	34	487	266
	高額療養費(円)	2,120,789	2,086,008	12,140,868	1,460,388	20,003,673	1,114,135	5,000,556	43,926,417	39,106,480
(再掲)前期高齢者分	件数	24	91	20	5	20	18	7	185	
	高額療養費(円)	599,055	462,821	2,675,001	597,265	4,411,922	358,175	753,906	9,858,145	
(再掲)70歳以上一般分	件数	0	60	0	0	5	14	3	82	
	高額療養費(円)	0	182,828	0	0	826,624	296,408	218,752	1,524,612	
(再掲)70歳以上現役並み所得者分	件数	4	20	0	5	5	0	2	36	
	高額療養費(円)	137,783	203,326	0	597,265	1,498,752	0	499,841	2,936,967	
(再掲)未就学児分	件数	0	0	0	0	0	0	6	6	
	高額療養費(円)	0	0	0	0	0	0	2,675,676	2,675,676	
長期高額特定疾病該当者数								1人		

3. 高額介護合算療養費の状況

件数(件)	1
給付額(円)	18,108

4. その他の保険給付の状況

	出産育児給付	葬祭給付	傷病手当金	出産手当金	その他任意給付	計
件数(件)	46	2	116	0	0	164
給付額(円)	20,080,000	350,000	4,585,000	0	0	25,015,000

備考	
----	--

様式 2 1 - 3 国民健康保険事業状況報告書（事業年報）C表集計表（3）
（令和元年度）

都道府県番号	0	5	1	公	2	3
都道府県名	秋田県					

5. 療養の給付等内訳

(1) 全体

		件数	日数	費用額
診療費	入院	393 ^件	4,547 ^日	246,591,550 ^円
	入院外	23,431	30,444	264,121,580
	歯科	5,060	7,888	60,676,060
	小計	28,884	42,879	571,389,190
調剤		15,010	(17,377枚)	168,817,780
食事療養・生活療養		(359)	(10,901回)	7,185,798
訪問看護		6	41	497,450
合計		43,900	42,920	747,890,218

(2) 前期高齢者分再掲

		件数	日数	費用額
診療費	入院	96 ^件	1,091 ^日	68,140,400 ^円
	入院外	3,893	5,019	59,417,260
	歯科	854	1,444	10,619,610
	小計	4,843	7,554	138,177,270
調剤		2,585	(2,863枚)	37,908,800
食事療養・生活療養		(91)	(2,630回)	1,737,939
訪問看護		0	0	0
合計		7,428	7,554	177,824,009

(3) 70歳以上一般分再掲

		件数	日数	費用額
診療費	入院	13 ^件	129 ^日	8,438,280 ^円
	入院外	911	1,257	10,325,140
	歯科	119	210	1,568,960
	小計	1,043	1,596	20,332,380
調剤		623	(700枚)	8,363,740
食事療養・生活療養		(12)	(283回)	189,437
訪問看護		0	0	0
合計		1,666	1,596	28,885,557

(4) 70歳以上現役並み所得者分再掲

		件数	日数	費用額
診療費	入院	26 ^件	289 ^日	19,424,230 ^円
	入院外	801	1,065	11,633,300
	歯科	230	369	2,861,590
	小計	1,057	1,723	33,919,120
調剤		481	(545枚)	6,779,950
食事療養・生活療養		(26)	(609回)	403,836
訪問看護		0	0	0
合計		1,538	1,723	41,102,906

(5) 未就学児分再掲

		件数	日数	費用額
診療費	入院	28 ^件	246 ^日	20,193,760 ^円
	入院外	833	1,336	7,890,500
	歯科	132	173	1,062,460
	小計	993	1,755	29,146,720
調剤		669	(916枚)	3,173,600
食事療養		(23)	(500回)	322,600
訪問看護		6	41	497,450
合計		1,668	1,796	33,140,370

備考

第1表 一般状況 世帯数及び被保険者数

区 分	世 帯 数		介護保険第2号世帯数		年度平均 世帯の継続性 を認めた世帯 数	本 年 度 末 現 在				年 度 平 均			
	本年度 末現在 (世帯)	年 間 平 均 (世帯)	本年度 末現在 (世帯)	年 間 平 均 (世帯)		総数 A	一 般 被保険者 B	退職被 保険者 等 C	介護保険 第 2 号 被保険者	総数 A	一 般 被保険者 B	退職被 保険者 等 C	介護保険 第 2 号 被保険者
1 秋 田 市	38,902	39,386	14,714	15,193	15	57,936	57,936	0	14,714	58,944	58,902	42	17,353
4 大 館 市	9,755	9,901	3,674	3,826	0	14,389	14,386	3	3,674	14,733	14,702	31	4,361
9 鹿 角 市	4,251	4,302	1,704	1,773	0	6,430	6,428	2	1,704	6,542	6,526	16	2,079
10 小 坂 町	728	755	269	294	3	1,065	1,065	0	269	1,105	1,104	1	327
17 上小阿仁村	398	399	150	160	0	580	579	1	150	587	585	2	184
23 藤 里 町	532	535	207	209	0	800	800	0	207	815	813	2	242
25 五 城 目 町	1,300	1,329	488	507	1	2,014	2,013	1	488	2,068	2,061	7	604
27 八 郎 潟 町	824	847	304	334	0	1,242	1,242	0	304	1,286	1,281	5	377
31 井 川 町	589	584	216	218	0	915	915	0	216	908	906	2	251
32 大 潟 村	590	592	447	450	0	1,742	1,742	0	447	1,768	1,767	1	725
67 羽 後 町	2,076	2,123	988	1,048	1	3,472	3,471	1	988	3,587	3,574	13	1,283
68 東 成 瀬 村	321	328	133	142	1	519	519	0	133	540	540	0	173
71 由利本荘市	10,600	10,696	4,247	4,445	2	16,641	16,633	8	4,247	16,915	16,841	74	5,208
72 潟 上 市	4,302	4,343	1,707	1,770	12	6,746	6,746	0	1,707	6,825	6,816	9	2,091
73 大 仙 市	10,687	10,861	4,478	4,737	1	17,107	17,102	5	4,478	17,554	17,505	49	5,681
74 北 秋 田 市	4,620	4,695	1,695	1,733	1	6,716	6,712	4	1,695	6,876	6,855	21	1,982
75 湯 沢 市	6,573	6,736	2,946	3,151	1	10,359	10,354	5	2,946	10,778	10,755	23	3,810
76 男 鹿 市	4,484	4,556	1,704	1,801	2	6,917	6,917	0	1,704	7,093	7,077	16	2,139
77 に か ほ 市	3,574	3,601	1,351	1,426	8	5,681	5,674	7	1,351	5,773	5,737	36	1,722
78 横 手 市	12,226	12,446	5,072	5,401	4	19,618	19,609	9	5,072	20,218	20,156	62	6,473
79 能 代 市	7,542	7,690	2,986	3,116	6	11,294	11,290	4	2,986	11,527	11,499	28	3,608
80 仙 北 市	3,768	3,828	1,524	1,605	1	5,878	5,878	0	1,524	6,028	6,015	13	1,903
91 美 郷 町	2,606	2,653	1,149	1,223	1	4,316	4,313	3	1,149	4,424	4,404	20	1,484
92 三 種 町	2,399	2,440	999	1,053	0	3,810	3,809	1	999	3,889	3,882	7	1,268
93 八 峰 町	1,135	1,151	489	493	2	1,817	1,817	0	489	1,864	1,857	7	594
301 医 師 国 保	937	962	0	0	0	1,717	1,717	0	0	1,758	1,758	0	845
302 歯 科 医 師 国 保	1,436	1,462	0	0	0	2,117	2,117	0	0	2,151	2,151	0	991
市 計	121,284	123,041	47,802	49,977	53	185,712	185,665	47	47,802	189,806	189,386	420	58,410
町 村 計	13,498	13,736	5,839	6,131	9	22,292	22,285	7	5,839	22,841	22,774	67	7,512
市 町 村 計	134,782	136,777	53,641	56,108	62	208,004	207,950	54	53,641	212,647	212,160	487	65,922
組 合 計	2,373	2,424	0	0	0	3,834	3,834	0	0	3,909	3,909	0	1,836
県 計	137,155	139,201	53,641	56,108	62	211,838	211,784	54	53,641	216,556	216,069	487	67,758

(単位：人)

区 分	本 年 度 末 現 在 (再 掲)								
	総 数				一 般				退職被保険者
	未就学児	前期高齢者	70歳以上 一 般	現役並 所得者	未就学児	前期高齢者	70歳以上 一 般	現役並 所得者	未就学児
1 秋 田 市	947	31,276	16,851	603	947	31,276	16,851	603	0
4 大 館 市	160	8,266	4,294	106	160	8,266	4,294	106	0
9 鹿 角 市	86	3,503	1,858	63	86	3,503	1,858	63	0
10 小 坂 町	11	629	356	8	11	629	356	8	0
17 上小阿仁村	3	334	158	5	3	334	158	5	0
23 藤 里 町	9	463	234	2	9	463	234	2	0
25 五 城 目 町	25	1,174	601	8	25	1,174	601	8	0
27 八 郎 潟 町	7	767	364	9	7	767	364	9	0
31 井 川 町	6	555	269	10	6	555	269	10	0
32 大 潟 村	88	360	146	73	88	360	146	73	0
67 羽 後 町	40	1,713	750	14	40	1,713	750	14	0
68 東 成 瀬 村	2	275	117	2	2	275	117	2	0
71 由利本荘市	220	9,176	4,441	159	220	9,176	4,441	159	0
72 潟 上 市	128	3,613	1,860	55	128	3,613	1,860	55	0
73 大 仙 市	265	9,048	4,395	155	265	9,048	4,395	155	0
74 北 秋 田 市	62	3,917	2,051	55	62	3,917	2,051	55	0
75 湯 沢 市	128	5,238	2,455	60	128	5,238	2,455	60	0
76 男 鹿 市	68	4,019	2,089	72	68	4,019	2,089	72	0
77 に か ほ 市	74	3,219	1,551	109	74	3,219	1,551	109	0
78 横 手 市	291	10,595	5,062	175	291	10,595	5,062	175	0
79 能 代 市	158	6,178	3,191	108	158	6,178	3,191	108	0
80 仙 北 市	85	3,188	1,620	35	85	3,188	1,620	35	0
91 美 郷 町	66	2,207	1,047	34	66	2,207	1,047	34	0
92 三 種 町	48	2,039	1,001	61	48	2,039	1,001	61	0
93 八 峰 町	27	956	518	8	27	956	518	8	0
301 医 師 国 保	41	310	36	88	41	310	36	88	0
302 歯 科 医 師 国 保	71	160	31	33	71	160	31	33	0
市 計	2,672	101,236	51,718	1,755	2,672	101,236	51,718	1,755	0
町 村 計	332	11,472	5,561	234	332	11,472	5,561	234	0
市 町 村 計	3,004	112,708	57,279	1,989	3,004	112,708	57,279	1,989	0
組 合 計	112	470	67	121	112	470	67	121	0
県 計	3,116	113,178	57,346	2,110	3,116	113,178	57,346	2,110	0

第2表 一般状況 被保険者の増減状況(異動事由別) 及び従事職員数

区 分	本 年 度 中 増								本 年	
	転 入	他県から(再掲)	社保離脱	生保廃止	出 生	後期高齢離脱	そ の 他	計	転 出	他県へ(再掲)
1 秋 田 市	1,599	1,251	6,682	122	84	1	404	8,892	1,296	1,168
4 大 館 市	366	364	1,665	31	21	1	79	2,163	178	176
9 鹿 角 市	139	118	900	25	10	1	42	1,117	117	98
10 小 坂 町	16	12	92	2	1	0	4	115	21	9
17 上小阿仁村	6	4	61	4	0	0	3	74	8	2
23 藤 里 町	15	14	112	3	0	0	1	131	23	10
25 五 城 目 町	28	18	242	1	2	0	22	295	30	14
27 八 郎 潟 町	16	5	144	1	1	0	3	165	31	9
31 井 川 町	8	1	107	2	1	0	3	121	14	0
32 大 潟 村	25	16	47	0	13	0	3	88	25	20
67 羽 後 町	62	45	451	6	3	0	86	608	64	41
68 東 成 瀬 村	5	4	74	0	0	0	0	79	13	6
71 由利本荘市	301	259	1,658	25	29	0	43	2,056	197	147
72 潟 上 市	98	51	1,008	30	16	1	130	1,283	153	75
73 大 仙 市	184	127	2,241	36	40	0	84	2,585	235	154
74 北 秋 田 市	127	85	617	20	6	0	36	806	107	60
75 湯 沢 市	165	100	1,324	31	9	2	147	1,678	173	106
76 男 鹿 市	97	63	700	21	5	0	144	967	121	67
77 に か ほ 市	96	82	600	7	4	0	20	727	90	61
78 横 手 市	367	232	2,149	49	33	2	56	2,656	305	206
79 能 代 市	257	158	1,518	37	23	8	120	1,963	221	95
80 仙 北 市	135	103	704	17	8	0	27	891	101	68
91 美 郷 町	80	45	558	7	6	1	25	677	62	25
92 三 種 町	58	37	403	12	5	0	27	505	54	36
93 八 峰 町	52	37	221	2	1	0	8	284	17	9
301 医 師 国 保	0	0	49	0	6	0	112	167	0	0
302 歯 科 医 師 国 保	0	0	115	0	11	0	162	288	0	0
市 計	3,931	2,993	21,766	451	288	16	1,332	27,784	3,294	2,481
町 村 計	371	238	2,512	40	33	1	185	3,142	362	181
市 町 村 計	4,302	3,231	24,278	491	321	17	1,517	30,926	3,656	2,662
組 合 計	0	0	164	0	17	0	274	455	0	0
県 計	4,302	3,231	24,442	491	338	17	1,791	31,381	3,656	2,662

(単位:人)

区 分	度 中 減					事 務 職 員 数			
	社保加入	生保開始	死 亡	後期高齢加入	そ の 他	計	専 任	兼 任	職 員 計
1 秋 田 市	5,172	230	419	2,794	602	10,513	34	7	41
4 大 館 市	1,456	58	139	758	77	2,666	7	20	27
9 鹿 角 市	727	17	55	295	69	1,280	0	4	4
10 小 坂 町	100	1	7	61	4	194	0	4	4
17 上小阿仁村	38	2	6	27	3	84	1	1	2
23 藤 里 町	69	2	9	37	3	143	0	2	2
25 五 城 目 町	174	1	22	113	20	360	3	2	5
27 八 郎 潟 町	121	1	14	73	3	243	0	1	1
31 井 川 町	60	2	9	34	5	124	0	2	2
32 大 潟 村	54	0	7	34	3	123	0	1	1
67 羽 後 町	407	10	24	119	97	721	2	2	4
68 東 成 瀬 村	70	1	6	19	1	110	1	1	2
71 由利本荘市	1,300	38	140	741	58	2,474	3	24	27
72 潟 上 市	753	44	52	291	138	1,431	0	5	5
73 大 仙 市	1,974	62	138	689	98	3,196	5	4	9
74 北 秋 田 市	499	30	60	391	26	1,113	0	7	7
75 湯 沢 市	1,204	43	106	541	239	2,306	3	1	4
76 男 鹿 市	536	31	82	341	128	1,239	5	3	8
77 に か ほ 市	424	8	52	284	22	880	0	4	4
78 横 手 市	2,062	58	150	833	136	3,544	7	7	14
79 能 代 市	1,171	73	112	603	141	2,321	12	0	12
80 仙 北 市	616	9	49	268	45	1,088	3	4	7
91 美 郷 町	502	19	38	165	33	819	3	3	6
92 三 種 町	309	21	42	186	28	640	0	7	7
93 八 峰 町	186	17	21	82	12	335	2	2	4
301 医 師 国 保	129	0	3	9	124	265	4	0	4
302 歯 科 医 師 国 保	94	0	1	8	239	342	2	0	2
市 計	17,894	701	1,554	8,829	1,779	34,051	79	90	169
町 村 計	2,090	77	205	950	212	3,896	12	28	40
市 町 村 計	19,984	778	1,759	9,779	1,991	37,947	91	118	209
組 合 計	223	0	4	17	363	607	6	0	6
県 計	20,207	778	1,763	9,796	2,354	38,554	97	118	215

第3表 一般状況 退職被保険者等分

区 分	本 年 度 末 現 在					本年度末現在（再掲）	
	世 帯 数		退 職 被 保 険 者 等 数			被扶養者	計
	単 独 (世帯)	混 合 (世帯)	退職被保険者	被扶養者	計	未就学児	未就学児
1 秋 田 市	0	0	0	0	0	0	0
4 大 館 市	2	1	3	0	3	0	0
9 鹿 角 市	0	2	2	0	2	0	0
10 小 坂 町	0	0	0	0	0	0	0
17 上小阿仁村	1	0	1	0	1	0	0
23 藤 里 町	0	0	0	0	0	0	0
25 五 城 目 町	0	1	1	0	1	0	0
27 八 郎 潟 町	0	0	0	0	0	0	0
31 井 川 町	0	0	0	0	0	0	0
32 大 潟 村	0	0	0	0	0	0	0
67 羽 後 町	0	1	1	0	1	0	0
68 東 成 瀬 村	0	0	0	0	0	0	0
71 由利本荘市	3	5	8	0	8	0	0
72 潟 上 市	0	0	0	0	0	0	0
73 大 仙 市	1	4	5	0	5	0	0
74 北 秋 田 市	1	3	4	0	4	0	0
75 湯 沢 市	0	5	5	0	5	0	0
76 男 鹿 市	0	0	0	0	0	0	0
77 に か ほ 市	2	5	7	0	7	0	0
78 横 手 市	1	8	9	0	9	0	0
79 能 代 市	1	3	4	0	4	0	0
80 仙 北 市	0	0	0	0	0	0	0
91 美 郷 町	2	1	3	0	3	0	0
92 三 種 町	1	0	1	0	1	0	0
93 八 峰 町	0	0	0	0	0	0	0
301 医 師 国 保	-	-	-	-	-	-	-
302 歯 科 医 師 国 保	-	-	-	-	-	-	-
市 計	11	36	47	0	47	0	0
町 村 計	4	3	7	0	7	0	0
市 町 村 計	15	39	54	0	54	0	0
組 合 計	-	-	-	-	-	-	-
県 計	15	39	54	0	54	0	0

(単位:人)

区 分	年 度 平 均					年度平均 (再掲)	
	世 帯 数		退 職 被 保 険 者 等 数			被扶養者	計
	単 独	混 合	退職被保険者	被扶養者	計	未就学児	未就学児
1 秋 田 市	22	18	40	2	42	0	0
4 大 館 市	14	17	31	0	31	0	0
9 鹿 角 市	4	11	15	1	16	0	0
10 小 坂 町	0	1	1	0	1	0	0
17 上小阿仁村	1	2	2	0	2	0	0
23 藤 里 町	0	1	2	0	2	0	0
25 五 城 目 町	2	5	7	0	7	0	0
27 八 郎 潟 町	2	3	5	0	5	0	0
31 井 川 町	1	1	2	0	2	0	0
32 大 潟 村	0	1	1	0	1	0	0
67 羽 後 町	2	11	13	0	13	0	0
68 東 成 瀬 村	0	0	0	0	0	0	0
71 由利本荘市	22	51	73	1	74	0	0
72 潟 上 市	3	6	9	0	9	0	0
73 大 仙 市	11	38	48	1	49	0	0
74 北 秋 田 市	8	12	20	1	21	0	0
75 湯 沢 市	7	16	23	0	23	0	0
76 男 鹿 市	5	10	16	0	16	0	0
77 に か ほ 市	10	25	35	1	36	0	0
78 横 手 市	19	40	59	3	62	0	0
79 能 代 市	8	19	27	1	28	0	0
80 仙 北 市	5	8	13	0	13	0	0
91 美 郷 町	6	13	20	0	20	0	0
92 三 種 町	2	4	7	0	7	0	0
93 八 峰 町	1	6	7	0	7	0	0
301 医 師 国 保	-	-	-	-	-	-	-
302 歯 科 医 師 国 保	-	-	-	-	-	-	-
市 計	138	271	409	11	420	0	0
町 村 計	17	48	67	0	67	0	0
市 町 村 計	155	319	476	11	487	0	0
組 合 計	-	-	-	-	-	-	-
県 計	155	319	476	11	487	0	0

第4表 保険料(税) 収納状況 全被保険者分

区 分	現 年 分						
	調 定 額	収 納 額	還付未済額(別掲)	不納欠損額	未収額	居所不明調定額	収 納 率
1 秋 田 市	5,166,633,886	4,644,256,537	2,515,900	1,038,600	521,338,749	1,338,800	89.91
4 大 館 市	1,151,752,000	1,125,156,937	52,100	0	26,595,063	0	97.69
9 鹿 角 市	578,965,600	551,194,734	57,800	0	27,770,866	0	95.20
10 小 坂 町	80,648,400	78,078,080	0	0	2,570,320	0	96.81
17 上小阿仁村	44,412,000	42,975,800	3,100	0	1,436,200	0	96.77
23 藤 里 町	75,011,700	71,580,271	0	0	3,431,429	0	95.43
25 五 城 目 町	141,001,400	132,152,974	0	0	8,848,426	0	93.72
27 八 郎 潟 町	111,876,300	106,487,785	0	0	5,388,515	0	95.18
31 井 川 町	72,086,200	68,605,900	0	0	3,480,300	0	95.17
32 大 潟 村	330,358,900	330,277,100	0	0	81,800	0	99.98
67 羽 後 町	303,896,600	292,646,300	0	0	11,250,300	0	96.30
68 東 成 瀬 村	44,979,400	43,568,400	0	0	1,411,000	0	96.86
71 由利本荘市	1,568,148,800	1,496,014,298	331,900	696,200	71,438,302	0	95.40
72 潟 上 市	547,838,200	502,626,342	33,000	0	45,211,858	0	91.75
73 大 仙 市	1,494,295,800	1,402,111,476	0	0	92,184,324	0	93.83
74 北 秋 田 市	534,722,000	508,667,344	22,400	0	26,054,656	0	95.13
75 湯 沢 市	834,179,900	794,584,797	294,300	0	39,595,103	0	95.25
76 男 鹿 市	602,284,600	575,575,853	0	0	26,708,747	0	95.57
77 に か ほ 市	532,853,700	513,029,356	0	0	19,824,344	0	96.28
78 横 手 市	1,784,316,800	1,692,274,843	0	0	92,041,957	0	94.84
79 能 代 市	856,759,100	807,545,221	584,805	26,300	49,187,579	0	94.26
80 仙 北 市	490,597,000	468,917,230	32,100	0	21,679,770	0	95.58
91 美 郷 町	359,603,900	344,996,800	0	0	14,607,100	0	95.94
92 三 種 町	356,540,900	340,906,100	422,200	0	15,634,800	0	95.61
93 八 峰 町	160,142,800	150,420,633	0	0	9,722,167	0	93.93
301 医 師 国 保	604,983,500	604,983,500	0	0	0	0	100.00
302 歯 科 医 師 国 保	499,407,140	497,189,310	0	0	2,217,830	0	99.56
市 計	16,143,347,386	15,081,954,968	3,924,305	1,761,100	1,059,631,318	1,338,800	93.43
町 村 計	2,080,558,500	2,002,696,143	425,300	0	77,862,357	0	96.26
市 町 村 計	18,223,905,886	17,084,651,111	4,349,605	1,761,100	1,137,493,675	1,338,800	93.76
組 合 計	1,104,390,640	1,102,172,810	0	0	2,217,830	0	99.80
県 計	19,328,296,526	18,186,823,921	4,349,605	1,761,100	1,139,711,505	1,338,800	94.10

区 分	滞 納 繰 越 分						
	調 定 額	収 納 額	還付未済額(別掲)	不納欠損額	未収額	居所不明調定額	収納率
1 秋 田 市	2,684,007,215	367,666,356	347,600	238,293,968	2,078,046,891	0	13.70
4 大 館 市	218,541,747	37,338,428	0	0	181,203,319	0	17.09
9 鹿 角 市	176,067,673	33,748,001	0	11,396,764	130,922,908	0	19.17
10 小 坂 町	13,442,935	2,693,302	0	0	10,749,633	0	20.04
17 上小阿仁村	6,696,637	809,004	0	0	5,887,633	0	12.08
23 藤 里 町	8,562,126	1,946,286	0	462,370	6,153,470	0	22.73
25 五 城 目 町	44,451,335	7,757,131	0	6,840,889	29,853,315	0	17.45
27 八 郎 潟 町	21,010,827	5,334,569	0	1,432,000	14,244,258	0	25.39
31 井 川 町	22,294,857	2,643,833	0	2,208,800	17,442,224	0	11.86
32 大 潟 村	2,594,362	361,850	0	0	2,232,512	0	13.95
67 羽 後 町	47,507,501	12,072,089	0	47,800	35,387,612	0	25.41
68 東 成 瀬 村	7,139,083	1,083,490	0	1,407,700	4,647,893	0	15.18
71 由利本荘市	219,590,664	63,687,340	0	30,285,931	125,617,393	0	29.00
72 潟 上 市	269,499,080	46,912,175	0	24,737,099	197,849,806	0	17.41
73 大 仙 市	340,719,299	56,379,220	0	25,839,683	258,500,396	0	16.55
74 北 秋 田 市	100,447,209	21,455,381	0	18,556,560	60,435,268	0	21.36
75 湯 沢 市	252,583,930	50,069,284	1,000	21,333,975	181,180,671	0	19.82
76 男 鹿 市	125,540,792	19,566,704	0	11,088,207	94,885,881	0	15.59
77 に か ほ 市	101,915,881	25,158,086	0	7,006,747	69,751,048	0	24.69
78 横 手 市	317,369,483	78,065,205	0	20,422,311	218,881,967	0	24.60
79 能 代 市	458,590,102	61,312,778	18,400	25,128,063	372,149,261	0	13.37
80 仙 北 市	155,155,480	49,881,661	0	18,255,697	87,018,122	0	32.15
91 美 郷 町	84,691,718	17,760,765	0	3,832,400	63,098,553	0	20.97
92 三 種 町	59,841,718	10,096,846	0	12,686,499	37,058,373	0	16.87
93 八 峰 町	49,961,841	7,039,591	0	9,347,308	33,574,942	0	14.09
301 医 師 国 保	0	0	0	0	0	0	0.00
302 歯 科 医 師 国 保	1,930,320	425,900	0	0	1,504,420	0	22.06
市 計	5,420,028,555	911,240,619	367,000	452,345,005	4,056,442,931	0	16.81
町 村 計	368,194,940	69,598,756	0	38,265,766	260,330,418	0	18.90
市 町 村 計	5,788,223,495	980,839,375	367,000	490,610,771	4,316,773,349	0	16.95
組 合 計	1,930,320	425,900	0	0	1,504,420	0	22.06
県 計	5,790,153,815	981,265,275	367,000	490,610,771	4,318,277,769	0	16.95

(単位:円, %)

区 分	計						
	調 定 額	収 納 額	還付未済額(別掲)	不納欠損額	未収額	居所不明調定額	収 納 率
1 秋 田 市	7,850,641,101	5,011,922,893	2,863,500	239,332,568	2,599,385,640	1,338,800	63.85
4 大 館 市	1,370,293,747	1,162,495,365	52,100	0	207,798,382	0	84.84
9 鹿 角 市	755,033,273	584,942,735	57,800	11,396,764	158,693,774	0	77.47
10 小 坂 町	94,091,335	80,771,382	0	0	13,319,953	0	85.84
17 上小阿仁村	51,108,637	43,784,804	3,100	0	7,323,833	0	85.67
23 藤 里 町	83,573,826	73,526,557	0	462,370	9,584,899	0	87.98
25 五 城 目 町	185,452,735	139,910,105	0	6,840,889	38,701,741	0	75.44
27 八 郎 潟 町	132,887,127	111,822,354	0	1,432,000	19,632,773	0	84.15
31 井 川 町	94,381,057	71,249,733	0	2,208,800	20,922,524	0	75.49
32 大 潟 村	332,953,262	330,638,950	0	0	2,314,312	0	99.30
67 羽 後 町	351,404,101	304,718,389	0	47,800	46,637,912	0	86.71
68 東 成 瀬 村	52,118,483	44,651,890	0	1,407,700	6,058,893	0	85.67
71 由利本荘市	1,787,739,464	1,559,701,638	331,900	30,982,131	197,055,695	0	87.24
72 潟 上 市	817,337,280	549,538,517	33,000	24,737,099	243,061,664	0	67.24
73 大 仙 市	1,835,015,099	1,458,490,696	0	25,839,683	350,684,720	0	79.48
74 北 秋 田 市	635,169,209	530,122,725	22,400	18,556,560	86,489,924	0	83.46
75 湯 沢 市	1,086,763,830	844,654,081	295,300	21,333,975	220,775,774	0	77.72
76 男 鹿 市	727,825,392	595,142,557	0	11,088,207	121,594,628	0	81.77
77 に か ほ 市	634,769,581	538,187,442	0	7,006,747	89,575,392	0	84.78
78 横 手 市	2,101,686,283	1,770,340,048	0	20,422,311	310,923,924	0	84.23
79 能 代 市	1,315,349,202	868,857,999	603,205	25,154,363	421,336,840	0	66.06
80 仙 北 市	645,752,480	518,798,891	32,100	18,255,697	108,697,892	0	80.34
91 美 郷 町	444,295,618	362,757,565	0	3,832,400	77,705,653	0	81.65
92 三 種 町	416,382,618	351,002,946	422,200	12,686,499	52,693,173	0	84.30
93 八 峰 町	210,104,641	157,460,224	0	9,347,308	43,297,109	0	74.94
301 医 師 国 保	604,983,500	604,983,500	0	0	0	0	100.00
302 歯 科 医 師 国 保	501,337,460	497,615,210	0	0	3,722,250	0	99.26
市 計	21,563,375,941	15,993,195,587	4,291,305	454,106,105	5,116,074,249	1,338,800	74.17
町 村 計	2,448,753,440	2,072,294,899	425,300	38,265,766	338,192,775	0	84.63
市 町 村 計	24,012,129,381	18,065,490,486	4,716,605	492,371,871	5,454,267,024	1,338,800	75.24
組 合 計	1,106,320,960	1,102,598,710	0	0	3,722,250	0	99.66
県 計	25,118,450,341	19,168,089,196	4,716,605	492,371,871	5,457,989,274	1,338,800	76.31

第4表 保険料(税)収納状況(再掲) 一般被保険者分

区 分	現 年 分						
	調 定 額	収 納 額	還付未済額(別掲)	不納欠損額	未収額	居所不明調定額	収 納 率
1 秋 田 市	5,163,174,861	4,640,812,210	2,515,900	1,038,600	521,324,051	1,338,800	89.91
4 大 館 市	1,150,009,113	1,123,414,050	52,100	0	26,595,063	0	97.69
9 鹿 角 市	578,289,927	550,519,061	57,800	0	27,770,866	0	95.20
10 小 坂 町	80,633,788	78,063,468	0	0	2,570,320	0	96.81
17 上小阿仁村	44,260,016	42,823,816	3,100	0	1,436,200	0	96.76
23 藤 里 町	74,967,480	71,536,051	0	0	3,431,429	0	95.42
25 五 城 目 町	140,411,629	131,563,203	0	0	8,848,426	0	93.70
27 八 郎 潟 町	111,614,457	106,225,942	0	0	5,388,515	0	95.17
31 井 川 町	71,806,128	68,335,825	0	0	3,470,303	0	95.17
32 大 潟 村	330,248,490	330,166,690	0	0	81,800	0	99.98
67 羽 後 町	303,437,309	292,233,462	0	0	11,203,847	0	96.31
68 東 成 瀬 村	44,979,400	43,568,400	0	0	1,411,000	0	96.86
71 由利本荘市	1,564,486,428	1,492,376,301	331,900	696,200	71,413,927	0	95.39
72 潟 上 市	547,323,069	502,113,621	33,000	0	45,209,448	0	91.74
73 大 仙 市	1,492,094,379	1,399,932,769	0	0	92,161,610	0	93.82
74 北 秋 田 市	533,792,258	507,751,894	22,400	0	26,040,364	0	95.12
75 湯 沢 市	833,480,835	793,889,592	294,300	0	39,591,243	0	95.25
76 男 鹿 市	601,357,285	574,659,570	0	0	26,697,715	0	95.56
77 に か ほ 市	531,384,898	511,585,554	0	0	19,799,344	0	96.27
78 横 手 市	1,781,383,253	1,689,341,933	0	0	92,041,320	0	94.83
79 能 代 市	855,914,764	806,705,298	584,805	26,300	49,183,166	0	94.25
80 仙 北 市	489,971,285	468,336,866	32,100	0	21,634,419	0	95.58
91 美 郷 町	358,560,433	344,068,236	0	0	14,492,197	0	95.96
92 三 種 町	356,223,811	340,632,951	422,200	0	15,590,860	0	95.62
93 八 峰 町	159,834,996	150,115,843	0	0	9,719,153	0	93.92
301 医 師 国 保	604,983,500	604,983,500	0	0	0	0	100.00
302 歯 科 医 師 国 保	499,407,140	497,189,310	0	0	2,217,830	0	99.56
市 計	16,122,662,355	15,061,438,719	3,924,305	1,761,100	1,059,462,536	1,338,800	93.43
町 村 計	2,076,977,937	1,999,333,887	425,300	0	77,644,050	0	96.26
市 町 村 計	18,199,640,292	17,060,772,606	4,349,605	1,761,100	1,137,106,586	1,338,800	93.75
組 合 計	1,104,390,640	1,102,172,810	0	0	2,217,830	0	99.80
県 計	19,304,030,932	18,162,945,416	4,349,605	1,761,100	1,139,324,416	1,338,800	94.10

区 分	滞 納 繰 越 分						
	調 定 額	収 納 額	還付未済額(別掲)	不納欠損額	未収額	居所不明調定額	収納率
1 秋 田 市	2,629,573,202	359,698,317	346,900	231,694,348	2,038,180,537	0	13.68
4 大 館 市	211,790,033	36,053,635	0	0	175,736,398	0	17.02
9 鹿 角 市	172,497,471	33,290,398	0	10,910,348	128,296,725	0	19.30
10 小 坂 町	13,276,798	2,557,765	0	0	10,719,033	0	19.26
17 上小阿仁村	6,658,137	770,504	0	0	5,887,633	0	11.57
23 藤 里 町	8,384,826	1,784,624	0	454,148	6,146,054	0	21.28
25 五 城 目 町	43,898,756	7,353,683	0	6,835,745	29,709,328	0	16.75
27 八 郎 瀧 町	21,010,827	5,334,569	0	1,432,000	14,244,258	0	25.39
31 井 川 町	22,231,770	2,621,535	0	2,202,100	17,408,135	0	11.79
32 大 瀧 村	2,594,362	361,850	0	0	2,232,512	0	13.95
67 羽 後 町	46,512,020	11,716,527	0	0	34,795,493	0	25.19
68 東 成 瀬 村	7,139,083	1,083,490	0	1,407,700	4,647,893	0	15.18
71 由利本荘市	216,252,263	63,159,855	0	29,244,656	123,847,752	0	29.21
72 瀧 上 市	264,734,476	45,555,044	0	24,717,713	194,461,719	0	17.21
73 大 仙 市	333,073,830	55,058,072	0	25,493,802	252,521,956	0	16.53
74 北 秋 田 市	96,807,457	20,607,342	0	17,471,747	58,728,368	0	21.29
75 湯 沢 市	247,802,887	49,342,388	1,000	21,327,308	177,133,191	0	19.91
76 男 鹿 市	123,294,951	19,366,406	0	10,266,666	93,661,879	0	15.71
77 に か ほ 市	98,593,397	24,107,244	0	6,897,995	67,588,158	0	24.45
78 横 手 市	310,301,726	75,321,408	0	19,748,914	215,231,404	0	24.27
79 能 代 市	443,567,729	59,441,856	18,396	24,493,711	359,632,162	0	13.40
80 仙 北 市	151,958,025	48,713,766	0	17,811,012	85,433,247	0	32.06
91 美 郷 町	83,178,043	17,283,095	0	3,804,000	62,090,948	0	20.78
92 三 種 町	56,676,636	9,610,328	0	11,555,717	35,510,591	0	16.96
93 八 峰 町	46,770,446	6,817,111	0	7,368,980	32,584,355	0	14.58
301 医 師 国 保	0	0	0	0	0	0	0.00
302 歯 科 医 師 国 保	1,930,320	425,900	0	0	1,504,420	0	22.06
市 計	5,300,247,447	889,715,731	366,296	440,078,220	3,970,453,496	0	16.79
町 村 計	358,331,704	67,295,081	0	35,060,390	255,976,233	0	18.78
市 町 村 計	5,658,579,151	957,010,812	366,296	475,138,610	4,226,429,729	0	16.91
組 合 計	1,930,320	425,900	0	0	1,504,420	0	22.06
県 計	5,660,509,471	957,436,712	366,296	475,138,610	4,227,934,149	0	16.91

(単位:円, %)

区 分	計						
	調 定 額	収 納 額	還付未済額(別掲)	不納欠損額	未収額	居所不明調定額	収 納 率
1 秋 田 市	7,792,748,063	5,000,510,527	2,862,800	232,732,948	2,559,504,588	1,338,800	64.18
4 大 館 市	1,361,799,146	1,159,467,685	52,100	0	202,331,461	0	85.14
9 鹿 角 市	750,787,398	583,809,459	57,800	10,910,348	156,067,591	0	77.76
10 小 坂 町	93,910,586	80,621,233	0	0	13,289,353	0	85.85
17 上小阿仁村	50,918,153	43,594,320	3,100	0	7,323,833	0	85.62
23 藤 里 町	83,352,306	73,320,675	0	454,148	9,577,483	0	87.96
25 五 城 目 町	184,310,385	138,916,886	0	6,835,745	38,557,754	0	75.37
27 八 郎 瀧 町	132,625,284	111,560,511	0	1,432,000	19,632,773	0	84.12
31 井 川 町	94,037,898	70,957,360	0	2,202,100	20,878,438	0	75.46
32 大 瀧 村	332,842,852	330,528,540	0	0	2,314,312	0	99.30
67 羽 後 町	349,949,329	303,949,989	0	0	45,999,340	0	86.86
68 東 成 瀬 村	52,118,483	44,651,890	0	1,407,700	6,058,893	0	85.67
71 由利本荘市	1,780,738,691	1,555,536,156	331,900	29,940,856	195,261,679	0	87.35
72 瀧 上 市	812,057,545	547,668,665	33,000	24,717,713	239,671,167	0	67.44
73 大 仙 市	1,825,168,209	1,454,990,841	0	25,493,802	344,683,566	0	79.72
74 北 秋 田 市	630,599,715	528,359,236	22,400	17,471,747	84,768,732	0	83.79
75 湯 沢 市	1,081,283,722	843,231,980	295,300	21,327,308	216,724,434	0	77.98
76 男 鹿 市	724,652,236	594,025,976	0	10,266,666	120,359,594	0	81.97
77 に か ほ 市	629,978,295	535,692,798	0	6,897,995	87,387,502	0	85.03
78 横 手 市	2,091,684,979	1,764,663,341	0	19,748,914	307,272,724	0	84.37
79 能 代 市	1,299,482,493	866,147,154	603,201	24,520,011	408,815,328	0	66.65
80 仙 北 市	641,929,310	517,050,632	32,100	17,811,012	107,067,666	0	80.55
91 美 郷 町	441,738,476	361,351,331	0	3,804,000	76,583,145	0	81.80
92 三 種 町	412,900,447	350,243,279	422,200	11,555,717	51,101,451	0	84.83
93 八 峰 町	206,605,442	156,932,954	0	7,368,980	42,303,508	0	75.96
301 医 師 国 保	604,983,500	604,983,500	0	0	0	0	100.00
302 歯 科 医 師 国 保	501,337,460	497,615,210	0	0	3,722,250	0	99.26
市 計	21,422,909,802	15,951,154,450	4,290,601	441,839,320	5,029,916,032	1,338,800	74.46
町 村 計	2,435,309,641	2,066,628,968	425,300	35,060,390	333,620,283	0	84.86
市 町 村 計	23,858,219,443	18,017,783,418	4,715,901	476,899,710	5,363,536,315	1,338,800	75.52
組 合 計	1,106,320,960	1,102,598,710	0	0	3,722,250	0	99.66
県 計	24,964,540,403	19,120,382,128	4,715,901	476,899,710	5,367,258,565	1,338,800	76.59

第4表 保険料(税)収納状況(再掲) 退職被保険者等分

区 分	現 年 分						
	調 定 額	収 納 額	還付未済額(別掲)	不納欠損額	未収額	居所不明調定額	収 納 率
1 秋 田 市	3,459,025	3,444,327	0	0	14,698	0	99.58
4 大 館 市	1,742,887	1,742,887	0	0	0	0	100.00
9 鹿 角 市	675,673	675,673	0	0	0	0	100.00
10 小 坂 町	14,612	14,612	0	0	0	0	100.00
17 上小阿仁村	151,984	151,984	0	0	0	0	100.00
23 藤 里 町	44,220	44,220	0	0	0	0	100.00
25 五 城 目 町	589,771	589,771	0	0	0	0	100.00
27 八 郎 潟 町	261,843	261,843	0	0	0	0	100.00
31 井 川 町	280,072	270,075	0	0	9,997	0	96.43
32 大 潟 村	110,410	110,410	0	0	0	0	100.00
67 羽 後 町	459,291	412,838	0	0	46,453	0	89.89
68 東 成 瀬 村	0	0	0	0	0	0	-
71 由利本荘市	3,662,372	3,637,997	0	0	24,375	0	99.33
72 潟 上 市	515,131	512,721	0	0	2,410	0	99.53
73 大 仙 市	2,201,421	2,178,707	0	0	22,714	0	98.97
74 北 秋 田 市	929,742	915,450	0	0	14,292	0	98.46
75 湯 沢 市	699,065	695,205	0	0	3,860	0	99.45
76 男 鹿 市	927,315	916,283	0	0	11,032	0	98.81
77 に か ほ 市	1,468,802	1,443,802	0	0	25,000	0	98.30
78 横 手 市	2,933,547	2,932,910	0	0	637	0	99.98
79 能 代 市	844,336	839,923	0	0	4,413	0	99.48
80 仙 北 市	625,715	580,364	0	0	45,351	0	92.75
91 美 郷 町	1,043,467	928,564	0	0	114,903	0	88.99
92 三 種 町	317,089	273,149	0	0	43,940	0	86.14
93 八 峰 町	307,804	304,790	0	0	3,014	0	99.02
301 医師国保	-	-	-	-	-	-	-
302 歯科医師国保	-	-	-	-	-	-	-
市 計	20,685,031	20,516,249	0	0	168,782	0	99.18
町 村 計	3,580,563	3,362,256	0	0	218,307	0	93.90
市 町 村 計	24,265,594	23,878,505	0	0	387,089	0	98.40
組 合 計	-	-	-	-	-	-	-
県 計	24,265,594	23,878,505	0	0	387,089	0	98.40

区 分	滞 納 繰 越 分						
	調 定 額	収 納 額	還付未済額(別掲)	不納欠損額	未収額	居所不明調定額	収納率
1 秋 田 市	54,434,013	7,968,039	700	6,599,620	39,866,354	0	14.64
4 大 館 市	6,751,714	1,284,793	0	0	5,466,921	0	19.03
9 鹿 角 市	3,570,202	457,603	0	486,416	2,626,183	0	12.82
10 小 坂 町	166,137	135,537	0	0	30,600	0	81.58
17 上小阿仁村	38,500	38,500	0	0	0	0	100.00
23 藤 里 町	177,300	161,662	0	8,222	7,416	0	91.18
25 五 城 目 町	552,579	403,448	0	5,144	143,987	0	73.01
27 八 郎 潟 町	0	0	0	0	0	0	0.00
31 井 川 町	63,087	22,298	0	6,700	34,089	0	35.34
32 大 潟 村	0	0	0	0	0	0	0.00
67 羽 後 町	995,481	355,562	0	47,800	592,119	0	35.72
68 東 成 瀬 村	0	0	0	0	0	0	0
71 由利本荘市	3,338,401	527,485	0	1,041,275	1,769,641	0	15.80
72 潟 上 市	4,764,604	1,357,131	0	19,386	3,388,087	0	28.48
73 大 仙 市	7,645,469	1,321,148	0	345,881	5,978,440	0	17.28
74 北 秋 田 市	3,639,752	848,039	0	1,084,813	1,706,900	0	23.30
75 湯 沢 市	4,781,043	726,896	0	6,667	4,047,480	0	15.20
76 男 鹿 市	2,245,841	200,298	0	821,541	1,224,002	0	8.92
77 に か ほ 市	3,322,484	1,050,842	0	108,752	2,162,890	0	31.63
78 横 手 市	7,067,757	2,743,797	0	673,397	3,650,563	0	38.82
79 能 代 市	15,022,373	1,870,922	4	634,352	12,517,099	0	12.45
80 仙 北 市	3,197,455	1,167,895	0	444,685	1,584,875	0	36.53
91 美 郷 町	1,513,675	477,670	0	28,400	1,007,605	0	31.56
92 三 種 町	3,165,082	486,518	0	1,130,782	1,547,782	0	15.37
93 八 峰 町	3,191,395	222,480	0	1,978,328	990,587	0	6.97
301 医 師 国 保	-	-	-	-	-	-	-
302 歯 科 医 師 国 保	-	-	704	-	-	-	-
市 計	119,781,108	21,524,888	704	12,266,785	85,989,435	0	17.97
町 村 計	9,863,236	2,303,675	0	3,205,376	4,354,185	0	23.36
市 町 村 計	129,644,344	23,828,563	704	15,472,161	90,343,620	0	18.38
組 合 計	-	-	-	-	-	-	-
県 計	129,644,344	23,828,563	704	15,472,161	90,343,620	0	18.38

(単位:円, %)

区 分	計						
	調 定 額	収 納 額	還付未済額(別掲)	不納欠損額	未収額	居所不明調定額	収 納 率
1 秋 田 市	57,893,038	11,412,366	700	6,599,620	39,881,052	0	19.71
4 大 館 市	8,494,601	3,027,680	0	0	5,466,921	0	35.64
9 鹿 角 市	4,245,875	1,133,276	0	486,416	2,626,183	0	26.69
10 小 坂 町	180,749	150,149	0	0	30,600	0	83.07
17 上小阿仁村	190,484	190,484	0	0	0	0	100.00
23 藤 里 町	221,520	205,882	0	8,222	7,416	0	92.94
25 五 城 目 町	1,142,350	993,219	0	5,144	143,987	0	86.95
27 八 郎 潟 町	261,843	261,843	0	0	0	0	100.00
31 井 川 町	343,159	292,373	0	6,700	44,086	0	85.20
32 大 潟 村	110,410	110,410	0	0	0	0	100.00
67 羽 後 町	1,454,772	768,400	0	47,800	638,572	0	52.82
68 東 成 瀬 村	0	0	0	0	0	0	-
71 由利本荘市	7,000,773	4,165,482	0	1,041,275	1,794,016	0	59.50
72 潟 上 市	5,279,735	1,869,852	0	19,386	3,390,497	0	35.42
73 大 仙 市	9,846,890	3,499,855	0	345,881	6,001,154	0	35.54
74 北 秋 田 市	4,569,494	1,763,489	0	1,084,813	1,721,192	0	38.59
75 湯 沢 市	5,480,108	1,422,101	0	6,667	4,051,340	0	25.95
76 男 鹿 市	3,173,156	1,116,581	0	821,541	1,235,034	0	35.19
77 に か ほ 市	4,791,286	2,494,644	0	108,752	2,187,890	0	52.07
78 横 手 市	10,001,304	5,676,707	0	673,397	3,651,200	0	56.76
79 能 代 市	15,866,709	2,710,845	4	634,352	12,521,512	0	17.09
80 仙 北 市	3,823,170	1,748,259	0	444,685	1,630,226	0	45.73
91 美 郷 町	2,557,142	1,406,234	0	28,400	1,122,508	0	54.99
92 三 種 町	3,482,171	759,667	0	1,130,782	1,591,722	0	21.82
93 八 峰 町	3,499,199	527,270	0	1,978,328	993,601	0	15.07
301 医 師 国 保	-	-	-	-	-	-	-
302 歯 科 医 師 国 保	-	-	704	-	-	-	-
市 計	140,466,139	42,041,137	704	12,266,785	86,158,217	0	29.93
町 村 計	13,443,799	5,665,931	0	3,205,376	4,572,492	0	42.15
市 町 村 計	153,909,938	47,707,068	704	15,472,161	90,730,709	0	31.00
組 合 計	-	-	-	-	-	-	-
県 計	153,909,938	47,707,068	704	15,472,161	90,730,709	0	31.00

第5表 保険者別経理状況 歳入 その1

区 分	収 入 決 算					
	保 険 税					
	一 般 分			退 職 分		
	医 療 分	後期高齢者支援金分	介 護 分	計	医 療 分	後期高齢者支援金分
1 秋 田 市	3,619,914,427	1,000,689,899	382,769,001	5,003,373,327	7,384,936	1,820,266
4 大 館 市	833,293,461	231,663,491	94,562,833	1,159,519,785	1,940,791	521,818
9 鹿 角 市	385,186,500	149,404,208	49,276,551	583,867,259	648,242	254,245
10 小 坂 町	55,546,700	19,699,264	5,375,269	80,621,233	94,766	24,058
17 上小阿仁村	29,995,103	10,479,411	3,122,906	43,597,420	112,655	40,871
23 藤 里 町	47,628,760	18,716,757	6,975,158	73,320,675	109,316	45,411
25 五 城 目 町	92,283,655	37,682,677	8,950,554	138,916,886	597,999	251,105
27 八 郎 潟 町	83,933,892	20,992,491	6,634,128	111,560,511	176,136	43,983
31 井 川 町	49,078,326	16,887,551	4,991,483	70,957,360	167,498	61,302
32 大 潟 村	226,121,405	72,206,988	32,200,147	330,528,540	72,745	22,665
67 羽 後 町	204,797,017	71,243,153	27,909,819	303,949,989	451,128	146,351
68 東 成 瀬 村	30,456,843	11,102,784	3,092,263	44,651,890	0	0
71 由利本荘市	1,081,202,966	337,144,679	137,520,411	1,555,868,056	2,425,275	866,819
72 潟 上 市	389,616,507	111,451,144	46,634,014	547,701,665	1,248,350	282,354
73 大 仙 市	1,033,692,123	307,864,729	113,433,989	1,454,990,841	2,177,297	651,299
74 北 秋 田 市	410,613,670	81,417,988	36,349,978	528,381,636	1,219,984	225,587
75 湯 沢 市	594,398,374	179,732,838	69,396,068	843,527,280	904,154	267,746
76 男 鹿 市	404,218,122	144,718,363	45,089,491	594,025,976	694,372	240,950
77 に か ほ 市	358,044,475	137,732,568	39,915,755	535,692,798	1,414,610	589,693
78 横 手 市	1,283,174,060	349,154,321	132,334,960	1,764,663,341	3,740,628	1,014,778
79 能 代 市	583,141,884	219,383,315	64,225,156	866,750,355	1,674,388	540,919
80 仙 北 市	351,995,482	126,189,324	38,897,926	517,082,732	1,050,310	399,244
91 美 郷 町	244,074,932	89,959,933	27,316,466	361,351,331	859,992	310,788
92 三 種 町	260,015,301	66,141,068	24,509,110	350,665,479	505,582	127,465
93 八 峰 町	94,197,427	43,349,106	19,386,421	156,932,954	248,204	118,189
301 医 師 国 保	459,509,600	94,009,800	51,464,100	0	-	-
302 歯 科 医 師 国 保	346,653,410	100,140,700	50,821,100	0	-	-
市 計	11,328,492,051	3,376,546,867	1,250,406,133	15,955,445,051	26,523,337	7,675,718
町 村 計	1,418,129,361	478,461,183	170,463,724	2,067,054,268	3,396,021	1,192,188
市 町 村 計	12,746,621,412	3,855,008,050	1,420,869,857	18,022,499,319	29,919,358	8,867,906
組 合 計	806,163,010	194,150,500	102,285,200	0	-	-
県 計	13,552,784,422	4,049,158,550	1,523,155,057	18,022,499,319	29,919,358	8,867,906

(単位:円)

区 分				国 庫 支 出 金		
			計	事務費負担金	療給負担金	高額医療費 共同事業負担金
	介 護 分	計				
1 秋 田 市	2,207,864	11,413,066	5,014,786,393	0	0	0
4 大 館 市	565,071	3,027,680	1,162,547,465	0	0	0
9 鹿 角 市	230,789	1,133,276	585,000,535	0	0	0
10 小 坂 町	31,325	150,149	80,771,382	0	0	0
17 上小阿仁村	36,958	190,484	43,787,904	0	0	0
23 藤 里 町	51,155	205,882	73,526,557	0	0	0
25 五 城 目 町	144,115	993,219	139,910,105	0	0	0
27 八 郎 潟 町	41,724	261,843	111,822,354	0	0	0
31 井 川 町	63,573	292,373	71,249,733	0	0	0
32 大 潟 村	15,000	110,410	330,638,950	0	0	0
67 羽 後 町	170,921	768,400	304,718,389	0	0	0
68 東 成 瀬 村	0	0	44,651,890	0	0	0
71 由利本荘市	873,388	4,165,482	1,560,033,538	0	0	0
72 潟 上 市	339,148	1,869,852	549,571,517	0	0	0
73 大 仙 市	671,259	3,499,855	1,458,490,696	0	0	0
74 北 秋 田 市	317,918	1,763,489	530,145,125	0	0	0
75 湯 沢 市	250,201	1,422,101	844,949,381	0	0	0
76 男 鹿 市	181,259	1,116,581	595,142,557	0	0	0
77 に か ほ 市	490,341	2,494,644	538,187,442	0	0	0
78 横 手 市	921,301	5,676,707	1,770,340,048	0	0	0
79 能 代 市	495,542	2,710,849	869,461,204	0	0	0
80 仙 北 市	298,705	1,748,259	518,830,991	0	0	0
91 美 郷 町	235,454	1,406,234	362,757,565	0	0	0
92 三 種 町	126,620	759,667	351,425,146	0	0	0
93 八 峰 町	160,877	527,270	157,460,224	0	0	0
301 医 師 国 保	-	-	604,983,500	2,095,790	74,418,680	2,653,000
302 歯 科 医 師 国 保	-	-	497,615,210	2,841,133	195,719,773	1,019,000
市 計	7,842,786	42,041,841	15,997,486,892	0	0	0
町 村 計	1,077,722	5,665,931	2,072,720,199	0	0	0
市 町 村 計	8,920,508	47,707,772	18,070,207,091	0	0	0
組 合 計	-	-	1,102,598,710	4,936,923	270,138,453	3,672,000
県 計	8,920,508	47,707,772	19,172,805,801	4,936,923	270,138,453	3,672,000

第5表 保険者別経理状況 歳入 その2

区 分				前期高齢者交付金	県 支 出 金		
	特定健康診査等 負担金	出産育児一時金 等補助金	計		保険給付費等交付金 普通交付金	金	
						保険者努力支援分	特別調整交付金分
1 秋 田 市	0	0	4,052,000	0	21,987,532,187	87,378,000	225,067,000
4 大 館 市	0	0	2,618,000	0	5,161,154,549	27,561,000	37,921,000
9 鹿 角 市	0	0	2,790,000	0	2,265,369,075	10,171,000	18,326,000
10 小 坂 町	0	0	823,000	0	385,218,469	1,910,000	441,000
17 上小阿仁村	0	0	823,000	0	212,212,878	574,000	21,091,000
23 藤 里 町	0	0	823,000	0	350,975,253	932,000	4,301,000
25 五 城 目 町	0	0	823,000	0	862,383,853	2,927,000	12,394,000
27 八 郎 潟 町	0	0	823,000	0	442,873,897	1,572,000	4,453,000
31 井 川 町	0	0	823,000	0	328,501,434	1,081,000	3,729,000
32 大 潟 村	0	0	823,000	0	420,717,898	2,176,000	490,000
67 羽 後 町	0	0	823,000	0	1,125,019,912	4,914,000	10,268,000
68 東 成 瀬 村	0	0	823,000	0	146,072,880	812,000	8,698,000
71 由利本荘市	0	0	0	0	6,297,604,128	18,621,000	96,038,000
72 潟 上 市	0	0	0	0	2,321,409,518	8,197,000	10,694,000
73 大 仙 市	0	0	432,000	0	5,826,658,880	25,412,000	64,328,000
74 北 秋 田 市	0	0	1,177,000	0	2,318,653,791	10,828,000	15,967,000
75 湯 沢 市	0	0	1,402,000	0	3,346,649,600	18,644,000	48,409,000
76 男 鹿 市	0	0	1,168,000	0	3,032,241,417	10,108,000	23,924,000
77 に か ほ 市	0	0	1,028,000	0	1,942,732,497	10,278,000	41,366,000
78 横 手 市	0	0	0	0	6,445,569,496	28,803,000	70,271,000
79 能 代 市	0	0	1,385,000	0	4,065,310,973	18,822,000	55,543,000
80 仙 北 市	0	0	0	0	1,966,392,772	9,859,000	4,645,000
91 美 郷 町	0	0	823,000	0	1,359,183,114	6,939,000	13,653,000
92 三 種 町	0	0	823,000	0	1,467,215,439	5,228,000	18,993,000
93 八 峰 町	0	0	966,000	0	663,928,750	2,021,000	3,456,000
301 医 師 国 保	549,000	1,050,000	80,766,470	0	0	0	0
302 歯 科 医 師 国 保	129,000	3,675,000	203,383,906	0	0	0	0
市 計	0	0	16,052,000	0	66,977,278,883	284,682,000	712,499,000
町 村 計	0	0	10,019,000	0	7,764,303,777	31,086,000	101,967,000
市 町 村 計	0	0	26,071,000	0	74,741,582,660	315,768,000	814,466,000
組 合 計	678,000	4,725,000	284,150,376	0	0	0	0
県 計	678,000	4,725,000	310,221,376	0	74,741,582,660	315,768,000	814,466,000

(単位:円)

区 分						
	保険給付費等交付金 (特別交付金)			財政安定化基金 交 付 金	その他	連合会支出金
	都道府県繰入金	特定健康診査等負担金	計			
1 秋 田 市	316,350,000	81,152,000	709,947,000	0	99,010,000	0
4 大 館 市	77,374,000	13,862,000	156,718,000	0	21,049,000	0
9 鹿 角 市	43,360,000	7,696,000	79,553,000	0	6,383,000	0
10 小 坂 町	19,065,000	1,772,000	23,188,000	0	1,784,000	0
17 上小阿仁村	26,436,000	812,000	48,913,000	0	1,343,000	0
23 藤 里 町	37,521,000	1,060,000	43,814,000	0	1,173,000	0
25 五 城 目 町	9,772,000	3,060,000	28,153,000	0	4,234,000	0
27 八 郎 潟 町	5,805,000	2,176,000	14,006,000	0	1,625,000	0
31 井 川 町	3,590,000	1,348,000	9,748,000	0	2,045,000	0
32 大 潟 村	118,699,000	2,136,000	123,501,000	0	2,019,000	0
67 羽 後 町	22,495,000	3,876,000	41,553,000	0	4,869,000	0
68 東 成 瀬 村	2,425,000	1,258,000	13,193,000	0	781,000	0
71 由利本荘市	93,365,000	13,034,000	221,058,000	0	35,475,000	0
72 潟 上 市	68,981,000	8,062,000	95,934,000	0	8,687,000	0
73 大 仙 市	91,909,000	19,802,000	201,451,000	0	25,725,000	0
74 北 秋 田 市	63,115,000	6,898,000	96,808,000	0	10,887,000	0
75 湯 沢 市	60,811,000	17,360,000	145,224,000	0	14,661,000	0
76 男 鹿 市	42,773,000	4,502,000	81,307,000	0	13,128,000	0
77 に か ほ 市	85,135,000	6,084,000	142,863,000	0	6,349,000	0
78 横 手 市	170,788,000	26,116,000	295,978,000	0	23,911,000	0
79 能 代 市	62,725,000	12,476,000	149,566,000	0	14,091,000	0
80 仙 北 市	42,609,000	5,200,000	62,313,000	0	10,004,000	0
91 美 郷 町	42,019,000	8,518,000	71,129,000	0	6,389,000	0
92 三 種 町	22,390,000	4,356,000	50,967,000	0	6,961,000	0
93 八 峰 町	12,214,000	2,438,000	20,129,000	0	2,848,000	0
301 医 師 国 保	0	0	0	0	0	0
302 歯 科 医 師 国 保	0	0	0	0	0	0
市 計	1,219,295,000	222,244,000	2,438,720,000	0	289,360,000	0
町 村 計	322,431,000	32,810,000	488,294,000	0	36,071,000	0
市 町 村 計	1,541,726,000	255,054,000	2,927,014,000	0	325,431,000	0
組 合 計	0	0	0	0	0	0
県 計	1,541,726,000	255,054,000	2,927,014,000	0	325,431,000	0

第5表 保険者別経理状況 歳入 その3

区 分	一 般 会 計 繰 入 金					
	共同事業交付金	保 険 基 盤 安 定		職員給与費等	出産育児一時金	財政安定化支援事業
	高額医療費共同事業交付金	保険税軽減分	保険者支援分			
1 秋 田 市	0	1,200,141,598	592,832,487	171,921,204	22,697,033	520,973,000
4 大 館 市	0	248,918,530	132,425,341	38,212,000	4,760,000	118,337,000
9 鹿 角 市	0	124,046,567	63,185,414	64,944,000	5,600,000	55,652,000
10 小 坂 町	0	23,931,700	10,922,450	4,844,312	280,000	11,893,000
17 上小阿仁村	0	9,329,005	4,954,862	7,363,496	0	4,597,000
23 藤 里 町	0	15,935,140	8,479,256	20,104,741	0	7,707,000
25 五 城 目 町	0	33,414,361	17,339,154	11,194,731	560,000	16,639,000
27 八 郎 潟 町	0	23,581,575	12,993,345	0	0	11,369,000
31 井 川 町	0	18,560,350	8,617,310	15,129,649	280,000	8,732,000
32 大 潟 村	0	8,849,070	5,103,056	0	3,080,000	0
67 羽 後 町	0	62,162,300	32,411,220	10,347,970	1,120,000	27,797,000
68 東 成 瀬 村	0	8,141,903	4,670,533	6,227,723	0	3,818,000
71 由利本荘市	0	302,630,180	165,468,620	79,337,000	7,528,000	140,840,000
72 潟 上 市	0	135,891,920	67,432,355	46,504,265	3,920,000	62,891,000
73 大 仙 市	0	290,943,730	160,129,182	100,413,000	6,720,000	116,723,000
74 北 秋 田 市	0	127,443,500	62,817,256	48,724,687	1,680,000	61,687,000
75 湯 沢 市	0	177,374,470	96,562,025	103,815,822	2,800,000	82,200,000
76 男 鹿 市	0	142,260,286	72,290,039	81,019,669	1,400,000	67,944,000
77 に か ほ 市	0	85,517,110	47,383,816	15,852,000	1,400,000	20,356,000
78 横 手 市	0	332,617,104	191,121,363	149,400,580	9,498,666	152,811,000
79 能 代 市	0	192,654,900	99,146,528	33,965,239	4,683,866	90,660,000
80 仙 北 市	0	123,527,175	60,413,168	14,122,202	1,923,267	55,594,000
91 美 郷 町	0	71,678,260	37,406,443	14,367,000	1,120,000	31,389,000
92 三 種 町	0	68,806,420	36,655,150	8,397,525	1,669,333	32,361,000
93 八 峰 町	0	35,110,950	17,871,109	3,515,434	560,000	16,117,000
301 医 師 国 保	20,671,000	0	0	0	0	0
302 歯 科 医 師 国 保	12,606,000	0	0	0	0	0
市 計	0	3,483,967,070	1,811,207,594	948,231,668	74,610,832	1,546,668,000
町 村 計	0	379,501,034	197,423,888	101,492,581	8,669,333	172,419,000
市 町 村 計	0	3,863,468,104	2,008,631,482	1,049,724,249	83,280,165	1,719,087,000
組 合 計	33,277,000	0	0	0	0	0
県 計	33,277,000	3,863,468,104	2,008,631,482	1,049,724,249	83,280,165	1,719,087,000

(単位:円)

区 分						
	その他	直診勘定受入金	その他の収入	基金等受入金	繰越金	合計
1 秋 田 市	0	0	34,696,382	0	447,311,660	30,805,900,944
4 大 館 市	0	0	79,160,726	45,209,000	202,671,607	7,373,781,218
9 鹿 角 市	4,855,019	0	28,376,145	17,674,822	46,844,571	3,350,274,148
10 小 坂 町	0	0	6,828,420	0	21,735,533	572,220,266
17 上小阿仁村	0	0	429,237	0	2,783,419	336,536,801
23 藤 里 町	0	0	2,939,327	0	63,328,174	588,805,448
25 五 城 目 町	0	0	1,811,085	24,601,000	52,844,861	1,193,908,150
27 八 郎 潟 町	0	0	1,822,158	0	161,380,273	782,296,602
31 井 川 町	0	0	3,301,578	0	68,325,510	535,313,564
32 大 潟 村	0	0	15,859,863	0	41,775,761	952,367,598
67 羽 後 町	3,913,121	0	35,225,944	0	136,247,224	1,786,208,080
68 東 成 瀬 村	0	0	5,852,323	0	699,516	234,931,768
71 由利本荘市	0	0	31,187,152	0	77,357,582	8,918,519,200
72 潟 上 市	0	0	12,909,410	0	315,609,666	3,620,760,651
73 大 仙 市	0	0	54,145,642	0	494,321,194	8,736,153,324
74 北 秋 田 市	0	0	4,729,582	0	39,997,307	3,304,750,248
75 湯 沢 市	312,215	0	66,310,245	0	16,368,140	4,898,628,898
76 男 鹿 市	123,241	0	11,030,713	0	116,439,179	4,215,494,101
77 に か ほ 市	65,107,000	0	7,285,014	44,725,000	34,851,907	2,953,637,786
78 横 手 市	0	0	64,373,399	0	526,646,521	9,962,267,177
79 能 代 市	13,589,000	0	36,832,003	0	304,614,644	5,875,960,357
80 仙 北 市	0	0	50,690,756	0	237,035,093	3,100,846,424
91 美 郷 町	0	0	25,701,008	0	466,949,716	2,448,893,106
92 三 種 町	16,320,674	0	4,587,812	0	81,923,708	2,128,113,207
93 八 峰 町	0	0	1,441,657	20,000,000	22,420,002	981,995,126
301 医 師 国 保	0	0	72,767	0	306,841,000	1,013,334,737
302 歯科医師国保	0	0	1,585,167	14,528,888	241,999,707	971,718,878
市 計	83,986,475	0	481,727,169	107,608,822	2,860,069,071	97,116,974,476
町 村 計	20,233,795	0	105,800,412	44,601,000	1,120,413,697	12,541,589,716
市 町 村 計	104,220,270	0	587,527,581	152,209,822	3,980,482,768	109,658,564,192
組 合 計	0	0	1,657,934	14,528,888	548,840,707	1,985,053,615
県 計	104,220,270	0	589,185,515	166,738,710	4,529,323,475	111,643,617,807

第5表 保険者別経理状況 歳出 その1

区 分	総 務 費	保 険 給 付 費			
		一 般 被 保 険 者 分			
		療 養 給 付 費	療 養 費	小 計	高 額 療 養 費
1 秋 田 市	193,014,045	18,927,014,402	111,593,703	19,038,608,105	2,841,649,161
4 大 館 市	41,545,387	4,428,720,601	26,042,706	4,454,763,307	680,099,526
9 鹿 角 市	77,753,345	1,950,204,171	12,211,279	1,962,415,450	299,319,325
10 小 坂 町	12,368,074	334,465,479	640,581	335,106,060	47,512,636
17 上小阿仁村	8,527,607	182,894,278	888,379	183,782,657	27,891,628
23 藤 里 町	20,927,741	296,943,133	2,892,390	299,835,523	47,954,459
25 五 城 目 町	12,376,634	730,853,799	6,009,116	736,862,915	125,056,977
27 八 郎 潟 町	5,127,176	382,769,383	4,021,493	386,790,876	54,336,350
31 井 川 町	17,563,225	287,685,481	2,570,371	290,255,852	38,524,485
32 大 潟 村	4,729,342	376,638,803	2,544,981	379,183,784	40,538,927
67 羽 後 町	15,035,983	948,800,156	6,593,056	955,393,212	148,298,972
68 東 成 瀬 村	7,121,163	128,854,099	385,346	129,239,445	16,670,049
71 由利本荘市	87,102,229	5,379,930,857	25,175,637	5,405,106,494	848,436,517
72 潟 上 市	57,756,005	2,015,856,061	15,274,152	2,031,130,213	295,289,974
73 大 仙 市	113,298,272	5,030,978,185	42,866,224	5,073,844,409	732,497,014
74 北 秋 田 市	64,624,981	1,994,356,085	12,875,800	2,007,231,885	299,511,057
75 湯 沢 市	108,388,848	2,858,601,925	14,349,301	2,872,951,226	434,503,492
76 男 鹿 市	87,351,369	2,596,661,656	13,693,979	2,610,355,635	408,627,015
77 に か ほ 市	41,376,325	1,699,471,167	7,430,239	1,706,901,406	227,384,060
78 横 手 市	273,321,016	5,578,839,200	36,402,206	5,615,241,406	786,744,958
79 能 代 市	41,184,998	3,498,845,138	29,564,181	3,528,409,319	529,296,507
80 仙 北 市	21,037,300	1,710,373,136	11,093,033	1,721,466,169	253,279,926
91 美 郷 町	18,529,246	1,271,289,907	8,510,290	1,279,800,197	186,845,977
92 三 種 町	19,132,510	1,253,945,667	10,677,082	1,264,622,749	196,897,336
93 八 峰 町	5,959,523	572,906,754	4,761,932	577,668,686	80,768,646
301 医 師 国 保	43,272,049	261,187,886	1,248,472	262,436,358	18,563,866
302 歯 科 医 師 国 保	45,082,205	266,093,661	2,010,624	268,104,285	25,362,551
市 計	1,207,754,120	57,669,852,584	358,572,440	58,028,425,024	8,636,638,532
町 村 計	147,398,224	6,768,046,939	50,495,017	6,818,541,956	1,011,296,442
市 町 村 計	1,355,152,344	64,437,899,523	409,067,457	64,846,966,980	9,647,934,974
組 合 計	88,354,254	527,281,547	3,259,096	530,540,643	43,926,417
県 計	1,443,506,598	64,965,181,070	412,326,553	65,377,507,623	9,691,861,391

(単位:円)

区 分						
	高額介護合算療養費	移 送 費	出産育児諸費	葬 祭 諸 費	そ の 他	計
1 秋 田 市	3,231,603	0	34,482,560	19,800,000	0	21,937,771,429
4 大 館 市	561,786	0	6,706,940	6,950,000	0	5,149,081,559
9 鹿 角 市	139,981	0	3,361,680	2,550,000	0	2,267,786,436
10 小 坂 町	0	0	420,210	350,000	0	383,388,906
17 上小阿仁村	0	0	0	300,000	0	211,974,285
23 藤 里 町	34,762	0	0	500,000	0	348,324,744
25 五 城 目 町	97,491	0	840,420	1,260,000	0	864,117,803
27 八 郎 潟 町	79,213	0	0	600,000	0	441,806,439
31 井 川 町	114,221	0	420,210	450,000	0	329,764,768
32 大 潟 村	4,441	0	4,622,100	490,000	0	424,839,252
67 羽 後 町	15,765	0	1,680,840	1,250,000	0	1,106,638,789
68 東 成 瀬 村	6,399	0	0	300,000	0	146,215,893
71 由利本荘市	522,667	0	11,292,000	6,400,000	0	6,271,757,678
72 潟 上 市	248,312	0	5,882,940	3,180,000	0	2,335,731,439
73 大 仙 市	719,244	0	10,085,040	6,400,000	0	5,823,545,707
74 北 秋 田 市	272,391	0	2,520,000	3,100,000	0	2,312,635,333
75 湯 沢 市	82,740	0	4,202,100	5,100,000	0	3,316,839,558
76 男 鹿 市	45,753	0	2,100,000	3,200,000	0	3,024,328,403
77 に か ほ 市	500,125	0	2,101,050	2,650,000	0	1,939,536,641
78 横 手 市	220,200	0	13,983,913	7,500,000	0	6,423,690,477
79 能 代 市	966,055	0	7,028,740	5,250,000	0	4,070,950,621
80 仙 北 市	370,928	0	2,886,370	2,350,000	0	1,980,353,393
91 美 郷 町	274,320	0	1,680,840	1,700,000	0	1,470,301,334
92 三 種 町	90,882	0	2,505,260	2,100,000	0	1,466,216,227
93 八 峰 町	25,545	0	840,000	1,000,000	0	660,302,877
301 医 師 国 保	0	0	3,361,680	350,000	850,000	285,561,904
302 歯 科 医 師 国 保	18,108	0	16,594,475	0	3,735,000	313,814,419
市 計	7,881,785	0	106,633,333	74,430,000	0	66,854,008,674
町 村 計	743,039	0	13,009,880	10,300,000	0	7,853,891,317
市 町 村 計	8,624,824	0	119,643,213	84,730,000	0	74,707,899,991
組 合 計	18,108	0	19,956,155	350,000	4,585,000	599,376,323
県 計	8,642,932	0	139,599,368	85,080,000	4,585,000	75,307,276,314

第5表 保険者別経理状況 歳出 その2

区 分	退 職 被 保 険 者 分					審査支払 手数料	計
	療養給付費療養費	高 額 療 養 費	高額介護合算療養費	移 送 費	小 計		
1 秋 田 市	17,320,529	3,637,021	17,214	0	20,974,764	71,765,937	22,030,512,130
4 大 館 市	9,084,849	1,923,658	0	0	11,008,507	16,610,336	5,176,700,402
9 鹿 角 市	2,670,923	88,519	0	0	2,759,442	6,999,086	2,277,544,964
10 小 坂 町	3,765,086	1,494,681	0	0	5,259,767	1,366,910	390,015,583
17 上小阿仁村	1,371,429	358,152	0	0	1,729,581	668,023	214,371,889
23 藤 里 町	2,395,779	74,807	0	0	2,470,586	1,014,336	351,809,666
25 五 城 目 町	2,197,118	704,205	0	0	2,901,323	2,478,291	869,497,417
27 八 郎 湯 町	606,172	0	0	0	606,172	1,553,878	443,966,489
31 井 川 町	103,824	0	0	0	103,824	1,056,730	330,925,322
32 大 湯 村	79,016	0	0	0	79,016	1,657,851	426,576,119
67 羽 後 町	2,290,459	284,139	0	0	2,574,598	3,379,483	1,112,592,870
68 東 成 瀬 村	11,662	0	0	0	11,662	568,392	146,795,947
71 由利本荘市	10,697,714	339,864	9,540	0	11,047,118	20,163,111	6,302,967,907
72 湯 上 市	3,263,173	190,653	37,025	0	3,490,851	7,892,617	2,347,114,907
73 大 仙 市	11,821,121	1,687,375	0	0	13,508,496	21,519,921	5,858,574,124
74 北 秋 田 市	2,750,237	532,782	0	0	3,283,019	7,865,517	2,323,783,869
75 湯 沢 市	4,320,449	849,753	0	0	5,170,202	11,152,171	3,333,161,931
76 男 鹿 市	1,719,520	189,576	0	0	1,909,096	8,541,419	3,034,778,918
77 に か ほ 市	9,539,303	4,075,191	0	0	13,614,494	7,408,888	1,960,560,023
78 横 手 市	10,488,432	1,026,734	0	0	11,515,166	23,618,867	6,458,824,510
79 能 代 市	8,591,915	1,876,493	167,974	0	10,636,382	13,329,172	4,094,916,175
80 仙 北 市	1,492,659	0	0	0	1,492,659	6,986,521	1,988,832,573
91 美 郷 町	2,800,203	22,127	0	0	2,822,330	5,426,624	1,478,550,288
92 三 種 町	1,154,011	37,287	0	0	1,191,298	4,291,933	1,471,699,458
93 八 峰 町	926,721	0	0	0	926,721	2,149,241	663,378,839
301 医師国保	0	0	0	0	0	1,631,341	287,193,245
302 歯科医師国保	0	0	0	0	0	1,810,601	315,625,020
市 計	93,760,824	16,417,619	231,753	0	110,410,196	223,853,563	67,188,272,433
町 村 計	17,701,480	2,975,398	0	0	20,676,878	25,611,692	7,900,179,887
市 町 村 計	111,462,304	19,393,017	231,753	0	131,087,074	249,465,255	75,088,452,320
組 合 計	0	0	0	0	0	3,441,942	602,818,265
県 計	111,462,304	19,393,017	231,753	0	131,087,074	252,907,197	75,691,270,585

(単位:円)

区 分	国民健康保険事業費納付金					
	医療給付費分			後期高齢者支援金等分		
	一般被保険者分	退職被保険者分	計	一般被保険者分	退職被保険者分	計
1 秋 田 市	5,388,113,929	20,313,562	5,408,427,491	1,713,650,891	8,117,057	1,721,767,948
4 大 館 市	1,143,401,376	1,745,584	1,145,146,960	380,718,253	795,009	381,513,262
9 鹿 角 市	558,354,174	321,664	558,675,838	184,776,815	135,592	184,912,407
10 小 坂 町	99,516,728	17,562	99,534,290	29,046,668	8,803	29,055,471
17 上小阿仁村	61,612,180	81,339	61,693,519	15,733,528	39,637	15,773,165
23 藤 里 町	87,212,689	15,689	87,228,378	22,203,020	6,296	22,209,316
25 五 城 目 町	194,792,114	479,621	195,271,735	54,092,916	161,702	54,254,618
27 八 郎 湯 町	86,962,475	96,742	87,059,217	37,692,990	58,062	37,751,052
31 井 川 町	84,468,351	36,238	84,504,589	23,903,556	12,111	23,915,667
32 大 湯 村	304,848,693	76,600	304,925,293	97,568,489	36,418	97,604,907
67 羽 後 町	274,256,062	213,176	274,469,238	102,206,495	107,753	102,314,248
68 東 成 瀬 村	36,975,011	0	36,975,011	16,356,586	0	16,356,586
71 由利本荘市	1,539,158,509	3,594,501	1,542,753,010	505,223,312	1,483,113	506,706,425
72 湯 上 市	534,594,750	268,970	534,863,720	188,989,103	125,248	189,114,351
73 大 仙 市	1,394,989,247	1,238,148	1,396,227,395	508,497,852	582,436	509,080,288
74 北 秋 田 市	534,460,613	832,545	535,293,158	184,741,031	393,106	185,134,137
75 湯 沢 市	814,785,415	732,970	815,518,385	297,082,611	363,597	297,446,208
76 男 鹿 市	616,164,987	962,087	617,127,074	197,861,469	408,354	198,269,823
77 に か ほ 市	547,275,721	1,531,528	548,807,249	174,351,003	577,116	174,928,119
78 横 手 市	1,671,971,933	1,437,817	1,673,409,750	595,401,568	726,517	596,128,085
79 能 代 市	948,293,728	621,395	948,915,123	315,499,303	287,557	315,786,860
80 仙 北 市	442,075,891	235,223	442,311,114	159,750,153	115,555	159,865,708
91 美 郷 町	366,305,804	565,281	366,871,085	133,371,752	262,033	133,633,785
92 三 種 町	371,424,645	107,991	371,532,636	117,965,467	46,469	118,011,936
93 八 峰 町	181,501,019	202,361	181,703,380	55,610,237	68,677	55,678,914
301 医師国保	0	0	0	0	0	0
302 歯科医師国保	0	0	0	0	0	0
市 計	16,133,640,273	33,835,994	16,167,476,267	5,406,543,364	14,110,257	5,420,653,621
町 村 計	2,149,875,771	1,892,600	2,151,768,371	705,751,704	807,961	706,559,665
市 町 村 計	18,283,516,044	35,728,594	18,319,244,638	6,112,295,068	14,918,218	6,127,213,286
組 合 計	0	0	0	0	0	0
県 計	18,283,516,044	35,728,594	18,319,244,638	6,112,295,068	14,918,218	6,127,213,286

第5表 保険者別経理状況 歳出 その3

区 分			後 期 高 齢 者 支 援 金 等			前期高齢者支援金
	介護納付金分	計	後期高齢者支援金	事務費拠出金	計	
1 秋 田 市	581,294,849	7,711,490,288	0	0	0	0
4 大 館 市	116,295,159	1,642,955,381	0	0	0	0
9 鹿 角 市	60,761,149	804,349,394	0	0	0	0
10 小 坂 町	7,648,081	136,237,842	0	0	0	0
17 上小阿仁村	6,744,411	84,211,095	0	0	0	0
23 藤 里 町	6,382,107	115,819,801	0	0	0	0
25 五 城 目 町	14,689,116	264,215,469	0	0	0	0
27 八 郎 湯 町	8,165,452	132,975,721	0	0	0	0
31 井 川 町	6,695,644	115,115,900	0	0	0	0
32 大 湯 村	61,796,438	464,326,638	0	0	0	0
67 羽 後 町	36,320,781	413,104,267	0	0	0	0
68 東 成 瀬 村	5,317,243	58,648,840	0	0	0	0
71 由利本荘市	151,073,260	2,200,532,695	0	0	0	0
72 湯 上 市	53,423,373	777,401,444	0	0	0	0
73 大 仙 市	163,104,797	2,068,412,480	0	0	0	0
74 北 秋 田 市	50,779,158	771,206,453	0	0	0	0
75 湯 沢 市	101,544,409	1,214,509,002	0	0	0	0
76 男 鹿 市	53,465,704	868,862,601	0	0	0	0
77 に か ほ 市	52,223,350	775,958,718	0	0	0	0
78 横 手 市	185,674,229	2,455,212,064	0	0	0	0
79 能 代 市	100,875,421	1,365,577,404	0	0	0	0
80 仙 北 市	64,241,544	666,418,366	0	0	0	0
91 美 郷 町	48,268,166	548,773,036	0	0	0	0
92 三 種 町	36,650,756	526,195,328	0	0	0	0
93 八 峰 町	18,082,262	255,464,556	0	0	0	0
301 医 師 国 保	0	0	106,293,050	7,854	106,300,904	5,277,218
302 歯 科 医 師 国 保	0	0	132,975,199	9,393	132,984,592	101,427,224
市 計	1,734,756,402	23,322,886,290	0	0	0	0
町 村 計	256,760,457	3,115,088,493	0	0	0	0
市 町 村 計	1,991,516,859	26,437,974,783	0	0	0	0
組 合 計	0	0	239,268,249	17,247	239,285,496	106,704,442
県 計	1,991,516,859	26,437,974,783	239,268,249	17,247	239,285,496	106,704,442

(単位:円)

区 分	前期高齢者支援金等		介護納付金	共同事業交付金	保 健 事 業 費		
	事務費拠出金	計		高額医療費共同事業交付金	特定健康診査等 事業費	保 健 事 業 費	健康管理センター 事業費
1 秋 田 市	0	0	0	0	175,316,251	91,623,078	0
4 大 館 市	0	0	0	0	34,754,881	12,040,987	0
9 鹿 角 市	0	0	0	0	21,962,880	4,227,165	0
10 小 坂 町	0	0	0	0	3,652,207	2,005,654	0
17 上小阿仁村	0	0	0	0	4,409,275	1,259,095	0
23 藤 里 町	0	0	0	0	3,672,713	4,878,306	0
25 五 城 目 町	0	0	0	0	9,141,880	4,526,703	0
27 八 郎 湯 町	0	0	0	0	5,528,157	4,025,976	0
31 井 川 町	0	0	0	0	2,766,893	1,286,417	0
32 大 湯 村	0	0	0	0	7,233,356	1,160,609	0
67 羽 後 町	0	0	0	0	12,077,708	5,317,560	0
68 東 成 瀬 村	0	0	0	0	2,191,858	575,517	0
71 由利本荘市	0	0	0	0	36,859,936	11,995,043	0
72 湯 上 市	0	0	0	0	19,920,853	9,262,219	0
73 大 仙 市	0	0	0	0	46,890,525	18,263,742	0
74 北 秋 田 市	0	0	0	0	16,825,732	10,496,814	0
75 湯 沢 市	0	0	0	0	34,548,778	25,358,822	312,215
76 男 鹿 市	0	0	0	0	11,759,495	10,901,061	0
77 に か ほ 市	0	0	0	0	16,654,375	9,326,781	0
78 横 手 市	0	0	0	0	65,334,250	13,145,349	0
79 能 代 市	0	0	0	0	35,871,498	10,405,672	0
80 仙 北 市	0	0	0	0	13,457,330	7,109,699	3,004,800
91 美 郷 町	0	0	0	0	22,483,565	8,963,942	0
92 三 種 町	0	0	0	0	17,576,904	4,403,046	0
93 八 峰 町	0	0	0	0	6,630,409	7,102,357	0
301 医 師 国 保	6,499	5,283,717	62,539,470	42,940,000	6,272,391	14,972,564	0
302 歯 科 医 師 国 保	7,773	101,434,997	69,129,892	16,507,000	3,213,309	9,489,047	0
市 計	0	0	0	0	530,156,784	234,156,432	3,317,015
町 村 計	0	0	0	0	97,364,925	45,505,182	0
市 町 村 計	0	0	0	0	627,521,709	279,661,614	3,317,015
組 合 計	14,272	106,718,714	131,669,362	59,447,000	9,485,700	24,461,611	0
県 計	14,272	106,718,714	131,669,362	59,447,000	637,007,409	304,123,225	3,317,015

第5表 保険者別経理状況 歳出 その4

区 分	直診勘定繰出金	基金等積立金	公 債 費	そ の 他 支 出	前 年 度 繰上充当金	合 計	収 支 差 引 額
1 秋 田 市	0	650,000	1,137	511,020,102	0	30,713,627,031	92,273,913
4 大 館 市	0	180,278,069	0	96,123,183	0	7,184,398,290	189,382,928
9 鹿 角 市	0	73,000	0	46,460,597	0	3,232,371,345	117,902,803
10 小 坂 町	0	10,010,793	0	11,211,719	0	565,501,872	6,718,394
17 上小阿仁村	14,301,000	2,000,000	0	7,439,889	0	336,519,850	16,951
23 藤 里 町	0	5,002	0	4,903,728	0	502,016,957	86,788,491
25 五 城 目 町	0	14,000	0	25,558,263	0	1,185,330,366	8,577,784
27 八 郎 潟 町	0	0	0	18,788,631	0	610,412,150	171,884,452
31 井 川 町	0	10,100,000	0	6,197,641	0	483,955,398	51,358,166
32 大 潟 村	0	37,000,000	0	4,032,278	0	945,058,342	7,309,256
67 羽 後 町	0	70,000,000	0	13,784,494	0	1,641,912,882	144,295,198
68 東 成 瀬 村	7,165,000	700,000	0	2,183,840	0	225,382,165	9,549,603
71 由利本荘市	0	3,264,244	0	83,997,617	0	8,726,719,671	191,799,529
72 潟 上 市	0	67,000	0	70,892,523	0	3,282,414,951	338,345,700
73 大 仙 市	0	43,524	0	79,572,645	0	8,185,055,312	551,098,012
74 北 秋 田 市	0	36,627,000	0	71,707,512	0	3,295,272,361	9,477,887
75 湯 沢 市	0	90,159,520	0	56,751,997	0	4,863,191,113	35,437,785
76 男 鹿 市	0	72,664,096	0	48,028,800	0	4,134,346,340	81,147,761
77 に か ほ 市	0	51,199,000	0	81,146,808	0	2,936,222,030	17,415,756
78 横 手 市	4,747,000	100,045,000	0	9,713,961	0	9,380,343,150	581,924,027
79 能 代 市	0	143,645,150	0	87,777,681	0	5,779,378,578	96,581,779
80 仙 北 市	0	33,786	0	31,677,300	0	2,731,571,154	369,275,270
91 美 郷 町	0	165,012,120	0	30,004,269	0	2,272,316,466	176,576,640
92 三 種 町	0	27,519	0	25,797,407	0	2,064,832,172	63,281,035
93 八 峰 町	0	12,032	0	12,284,919	0	950,832,635	31,162,491
301 医 師 国 保	0	1,632,000	0	16,931,445	0	587,337,785	425,996,952
302 歯 科 医 師 国 保	0	1,238,700	0	15,022,679	0	709,727,441	261,991,437
市 計	4,747,000	678,749,389	1,137	1,274,870,726	0	94,444,911,326	2,672,063,150
町 村 計	21,466,000	294,881,466	0	162,187,078	0	11,784,071,255	757,518,461
市 町 村 計	26,213,000	973,630,855	1,137	1,437,057,804	0	106,228,982,581	3,429,581,611
組 合 計	0	2,870,700	0	31,954,124	0	1,297,065,226	687,988,389
県 計	26,213,000	976,501,555	1,137	1,469,011,928	0	107,526,047,807	4,117,570,000

(単位:円)

区 分	基金等保有額	市町村組合債	純 資 産	単年度収支差引額
1 秋 田 市	1,555,767,000	0	1,648,040,913	△ 354,386,610
4 大 館 市	617,016,645	0	806,399,573	121,780,390
9 鹿 角 市	586,501,178	0	704,403,981	53,456,410
10 小 坂 町	127,951,276	0	134,669,670	△ 5,006,346
17 上小阿仁村	115,825,000	0	115,841,951	△ 766,468
23 藤 里 町	70,071,313	0	156,859,804	23,465,319
25 五 城 目 町	111,770,000	0	120,347,784	△ 68,854,077
27 八 郎 湯 町	100,001,000	0	271,885,452	10,504,179
31 井 川 町	93,800,000	0	145,158,166	△ 6,867,344
32 大 湯 村	153,000,000	0	160,309,256	2,533,495
67 羽 後 町	229,363,496	0	373,658,694	78,047,974
68 東 成 瀬 村	57,700,000	0	67,249,603	9,550,087
71 由利本荘市	1,237,722,893	0	1,429,522,422	117,706,191
72 湯 上 市	330,357,000	0	668,702,700	22,803,034
73 大 仙 市	298,383,899	0	849,481,911	56,820,342
74 北 秋 田 市	318,325,000	0	327,802,887	6,107,580
75 湯 沢 市	813,390,214	0	848,827,999	109,229,165
76 男 鹿 市	467,708,301	0	507,856,062	37,372,678
77 に か ほ 市	194,672,000	0	212,087,756	△ 10,962,151
78 横 手 市	1,016,695,501	0	1,598,619,528	155,322,506
79 能 代 市	762,743,925	0	859,325,704	△ 64,387,715
80 仙 北 市	361,927,442	0	731,202,712	132,273,963
91 美 郷 町	246,209,563	0	422,786,203	△ 125,360,956
92 三 種 町	200,107,756	0	263,388,791	△ 18,615,154
93 八 峰 町	40,030,830	19,627,000	51,566,321	△ 30,872,479
301 医 師 国 保	222,748,068	0	607,435,068	120,787,952
302 歯 科 医 師 国 保	178,784,250	0	440,775,687	6,701,542
市 計	8,561,210,998	0	11,192,274,148	383,135,783
町 村 計	1,545,830,234	19,627,000	2,283,721,695	△ 132,241,770
市 町 村 計	10,107,041,232	19,627,000	13,475,995,843	250,894,013
組 合 計	401,532,318	0	1,048,210,755	127,489,494
県 計	10,508,573,550	19,627,000	14,524,206,598	378,383,507

第5表 保険者別経理状況(再掲) 退職被保険者等分 その1

(保険料(税)に係る数値は再掲値)(単位:円)

区 分	収 入 決 算					療養給付費 交 付 金	そ の 他 収 入	合 計
	保 険 税				計			
	医 療 分	後期高齢者支援金分	介 護 分					
1 秋 田 市	7,384,936	1,820,266	2,207,864	11,413,066	20,974,764	284,554	32,672,384	
4 大 館 市	1,940,791	521,818	565,071	3,027,680	11,008,297	210	14,036,187	
9 鹿 角 市	648,242	254,245	230,789	1,133,276	2,759,442	826	3,893,544	
10 小 坂 町	94,766	24,058	31,325	150,149	5,259,767	0	5,409,916	
17 上小阿仁村	112,655	40,871	36,958	190,484	1,729,581	0	1,920,065	
23 藤 里 町	109,316	45,411	51,155	205,882	2,444,021	0	2,649,903	
25 五 城 目 町	597,999	251,105	144,115	993,219	2,901,323	0	3,894,542	
27 八 郎 潟 町	176,136	43,983	41,724	261,843	606,172	0	868,015	
31 井 川 町	167,498	61,302	63,573	292,373	103,824	0	396,197	
32 大 湯 村	72,745	22,665	15,000	110,410	79,016	0	189,426	
67 羽 後 町	451,128	146,351	170,921	768,400	2,574,598	0	3,342,998	
68 東 成 瀬 村	0	0	0	0	11,662	0	11,662	
71 由利本荘市	2,425,275	866,819	873,388	4,165,482	11,047,118	19,390,685	34,603,285	
72 湯 上 市	1,248,350	282,354	339,148	1,869,852	3,490,851	132,689	5,493,392	
73 大 仙 市	2,177,297	651,299	671,259	3,499,855	13,209,121	299,375	17,008,351	
74 北 秋 田 市	1,219,984	225,587	317,918	1,763,489	3,277,041	181,935	5,222,465	
75 湯 沢 市	904,154	267,746	250,201	1,422,101	5,169,203	999	6,592,303	
76 男 鹿 市	694,372	240,950	181,259	1,116,581	1,909,096	0	3,025,677	
77 に か ほ 市	1,414,610	589,693	490,341	2,494,644	13,614,494	4,652	16,113,790	
78 横 手 市	3,740,628	1,014,778	921,301	5,676,707	11,509,034	6,132	17,191,873	
79 能 代 市	1,674,388	540,919	495,542	2,710,849	10,615,480	352,277	13,678,606	
80 仙 北 市	1,050,310	399,244	298,705	1,748,259	1,492,659	0	3,240,918	
91 美 郷 町	859,992	310,788	235,454	1,406,234	2,822,330	0	4,228,564	
92 三 種 町	505,582	127,465	126,620	759,667	1,152,483	0	1,912,150	
93 八 峰 町	248,204	118,189	160,877	527,270	926,721	2,891	1,456,882	
301 医師国保	-	-	-	-	-	-	-	
302 歯科医師国保	-	-	-	-	-	-	-	
市 計	26,523,337	7,675,718	7,842,786	42,041,841	110,076,600	20,654,334	172,772,775	
町 村 計	3,396,021	1,192,188	1,077,722	5,665,931	20,611,498	2,891	26,280,320	
市 町 村 計	29,919,358	8,867,906	8,920,508	47,707,772	130,688,098	20,657,225	199,053,095	
組 合 計	-	-	-	-	-	-	-	
県 計	29,919,358	8,867,906	8,920,508	47,707,772	130,688,098	20,657,225	199,053,095	

第5表 保険者別経理状況(再掲) 退職被保険者等分 その2

区 分	支 出 決 算						
	医 療 給 付 費						
	療養給付費	療 養 費	小 計	高額療養費	高額介護合算療養費	移 送 費	計
1 秋 田 市	17,337,136	-16,607	17,320,529	3,637,021	17,214	0	20,974,764
4 大 館 市	8,995,293	89,556	9,084,849	1,923,658	0	0	11,008,507
9 鹿 角 市	2,669,789	1,134	2,670,923	88,519	0	0	2,759,442
10 小 坂 町	3,765,086	0	3,765,086	1,494,681	0	0	5,259,767
17 上小阿仁村	1,367,621	3,808	1,371,429	358,152	0	0	1,729,581
23 藤 里 町	2,395,779	0	2,395,779	74,807	0	0	2,470,586
25 五 城 目 町	2,146,857	50,261	2,197,118	704,205	0	0	2,901,323
27 八 郎 潟 町	596,001	10,171	606,172	0	0	0	606,172
31 井 川 町	103,824	0	103,824	0	0	0	103,824
32 大 潟 村	79,016	0	79,016	0	0	0	79,016
67 羽 後 町	2,155,821	134,638	2,290,459	284,139	0	0	2,574,598
68 東 成 瀬 村	11,662	0	11,662	0	0	0	11,662
71 由利本荘市	10,568,845	128,869	10,697,714	339,864	9,540	0	11,047,118
72 潟 上 市	3,216,977	46,196	3,263,173	190,653	37,025	0	3,490,851
73 大 仙 市	11,575,039	246,082	11,821,121	1,687,375	0	0	13,508,496
74 北 秋 田 市	2,750,237	0	2,750,237	532,782	0	0	3,283,019
75 湯 沢 市	4,317,194	3,255	4,320,449	849,753	0	0	5,170,202
76 男 鹿 市	1,719,520	0	1,719,520	189,576	0	0	1,909,096
77 に か ほ 市	9,380,428	158,875	9,539,303	4,075,191	0	0	13,614,494
78 横 手 市	10,319,124	169,308	10,488,432	1,026,734	0	0	11,515,166
79 能 代 市	8,387,306	204,609	8,591,915	1,876,493	167,974	0	10,636,382
80 仙 北 市	1,482,600	10,059	1,492,659	0	0	0	1,492,659
91 美 郷 町	2,781,891	18,312	2,800,203	22,127	0	0	2,822,330
92 三 種 町	1,154,011	0	1,154,011	37,287	0	0	1,191,298
93 八 峰 町	924,481	2,240	926,721	0	0	0	926,721
301 医 師 国 保	-	-	-	-	-	-	-
302 歯 科 医 師 国 保	-	-	-	-	-	-	-
市 計	92,719,488	1,041,336	93,760,824	16,417,619	231,753	0	110,410,196
町 村 計	17,482,050	219,430	17,701,480	2,975,398	0	0	20,676,878
市 町 村 計	110,201,538	1,260,766	111,462,304	19,393,017	231,753	0	131,087,074
組 合 計	-	-	-	-	-	-	-
県 計	110,201,538	1,260,766	111,462,304	19,393,017	231,753	0	131,087,074

(医療給付費に係る数値は再掲値) (単位:円)

区 分				
	事業費納付金 医療給付分	そ の 他 支 出	前 年 度 繰上充用金	合 計
1 秋 田 市	0	492,565,778	0	513,540,542
4 大 館 市	1,745,584	37,650	0	12,791,741
9 鹿 角 市	321,664	0	0	3,081,106
10 小 坂 町	17,562	0	0	5,277,329
17 上小阿仁村	81,339	0	0	1,810,920
23 藤 里 町	15,689	0	0	2,486,275
25 五 城 目 町	479,621	0	0	3,380,944
27 八 郎 潟 町	96,742	0	0	702,914
31 井 川 町	36,238	0	0	140,062
32 大 潟 村	76,600	0	0	155,616
67 羽 後 町	213,176	0	0	2,787,774
68 東 成 瀬 村	0	0	0	11,662
71 由利本荘市	3,594,501	46,517	0	14,688,136
72 潟 上 市	268,970	0	0	3,759,821
73 大 仙 市	1,238,148	0	0	14,746,644
74 北 秋 田 市	832,545	0	0	4,115,564
75 湯 沢 市	732,970	0	0	5,903,172
76 男 鹿 市	962,087	0	0	2,871,183
77 に か ほ 市	775,958,718	9,987	0	789,583,199
78 横 手 市	1,437,817	31,289	0	12,984,272
79 能 代 市	621,395	152,800	0	11,410,577
80 仙 北 市	235,223	0	0	1,727,882
91 美 郷 町	565,281	0	0	3,387,611
92 三 種 町	107,991	0	0	1,299,289
93 八 峰 町	202,361	0	0	1,129,082
301 医 師 国 保	-	-	-	-
302 歯 科 医 師 国 保	-	-	-	-
市 計	787,949,622	492,844,021	0	1,391,203,839
町 村 計	1,892,600	0	0	22,569,478
市 町 村 計	789,842,222	492,844,021	0	1,413,773,317
組 合 計	-	-	-	-
県 計	789,842,222	492,844,021	0	1,413,773,317

第6表 保険者別保険料(税)賦課状況 一般被保険者分 その1

区 分	保 険 税 算 定 内 訳							
	税 額				構 成 割 合			
	所 得 割	資 産 割	均 等 割	平 等 割	所 得 割	資 産 割	均 等 割	平 等 割
1 秋 田 市	2,505,030	0	1,370,276	1,137,983	49.97	0.00	27.33	22.70
4 大 館 市	625,597	0	337,617	198,413	53.86	0.00	29.06	17.08
9 鹿 角 市	253,092	0	116,463	118,902	51.82	0.00	23.84	24.34
10 小 坂 町	36,165	0	25,326	18,233	45.36	0.00	31.77	22.87
17 上 小 阿 仁 村	20,725	0	11,729	7,687	51.63	0.00	29.22	19.15
23 藤 里 町	25,795	5,024	19,411	9,704	43.04	8.38	32.39	16.19
25 五 城 目 町	58,556	0	31,380	26,807	50.16	0.00	26.88	22.96
27 八 郎 潟 町	42,811	11,094	28,534	21,582	41.15	10.67	27.43	20.75
31 井 川 町	26,984	0	25,508	10,441	42.88	0.00	40.53	16.59
32 大 潟 村	187,166	5,308	62,650	20,020	68.02	1.93	22.77	7.28
67 羽 後 町	132,275	0	78,519	52,944	50.16	0.00	29.77	20.07
68 東 成 瀬 村	19,102	0	10,560	7,223	51.79	0.00	28.63	19.58
71 由 利 本 荘 市	710,252	0	384,300	265,610	52.22	0.00	28.25	19.53
72 潟 上 市	238,192	0	158,999	99,966	47.91	0.00	31.98	20.11
73 大 仙 市	708,900	0	326,893	291,897	53.39	0.00	24.62	21.99
74 北 秋 田 市	260,531	0	168,576	107,754	48.53	0.00	31.40	20.07
75 湯 沢 市	368,730	0	241,458	107,213	51.40	0.00	33.66	14.94
76 男 鹿 市	271,089	0	180,700	80,632	50.92	0.00	33.94	15.14
77 に か ほ 市	230,978	0	201,686	0	53.39	0.00	46.61	0.00
78 横 手 市	886,447	0	496,629	246,781	54.39	0.00	30.47	15.14
79 能 代 市	389,435	0	203,292	153,635	52.18	0.00	27.24	20.58
80 仙 北 市	242,402	0	157,728	93,576	49.10	0.00	31.95	18.95
91 美 郷 町	137,584	0	106,624	55,660	45.88	0.00	35.56	18.56
92 三 種 町	132,334	34,072	109,216	49,576	40.70	10.48	33.58	15.24
93 八 峰 町	49,598	9,566	39,648	19,949	41.77	8.05	33.38	16.80
301 医 師 国 保	0	0	0	0	0	0	0	0
302 歯 科 医 師 国 保	0	0	0	0	0	0	0	0
市 計	7,690,675	0	4,344,617	2,902,362	669.08	0.00	400.35	230.57
町 村 計	869,095	65,064	549,105	299,826	572.54	39.51	371.91	216.04
市 町 村 計	8,559,770	65,064	4,893,722	3,202,188	1,241.62	39.51	772.26	446.61
組 合 計	0	0	0	0	0.00	0.00	0.00	0.00
県 計	8,559,770	65,064	4,893,722	3,202,188	1,241.62	39.51	772.26	446.61

(単位：千円，%)

区 分	税 率			
	所 得 割(%)	資 産 割(%)	均 等 割(円)	平 等 割(円)
	1 秋 田 市	9.22	0.00	22,960
4 大 館 市	8.43	0.00	21,000	19,000
9 鹿 角 市	8.00	0.00	17,500	28,500
10 小 坂 町	8.00	0.00	21,000	23,000
17 上 小 阿 仁 村	7.20	0.00	18,500	18,500
23 藤 里 町	7.10	29.00	23,500	19,000
25 五 城 目 町	8.00	0.00	15,000	21,000
27 八 郎 潟 町	8.40	28.00	21,600	26,400
31 井 川 町	7.50	0.00	28,000	19,000
32 大 潟 村	5.10	4.50	35,000	35,000
67 羽 後 町	7.70	0.00	21,000	25,000
68 東 成 瀬 村	7.35	0.00	19,200	22,500
71 由 利 本 荘 市	8.60	0.00	22,500	26,000
72 潟 上 市	9.10	0.00	23,000	24,000
73 大 仙 市	8.50	0.00	18,300	27,900
74 北 秋 田 市	9.15	0.00	24,000	24,000
75 湯 沢 市	8.90	0.00	22,600	16,800
76 男 鹿 市	9.40	0.00	25,000	18,500
77 に か ほ 市	6.90	0.00	34,500	0
78 横 手 市	9.67	0.00	24,100	20,800
79 能 代 市	7.45	0.00	17,300	20,700
80 仙 北 市	8.90	0.00	24,000	23,000
91 美 郷 町	6.60	0.00	23,800	22,000
92 三 種 町	6.52	31.75	27,400	21,000
93 八 峰 町	6.20	22.00	21,000	18,000
301 医 師 国 保	0	0	0	0
302 歯 科 医 師 国 保	0	0	0	0
市 計	112.22	0.00	296,760	277,890
町 村 計	85.67	115.25	275,000	270,400
市 町 村 計	197.89	115.25	571,760	548,290
組 合 計	0.00	0.00	0	0
県 計	197.89	115.25	571,760	548,290

第6表 保険者別保険料(税)賦課状況 一般被保険者分 その2

区 分	算 定 額	軽 減 額	災 害 減 免 額	そ の 他 減 免 額	限 度 額 超 過 額	増 減 額
1 秋 田 市	5,013,289	874,166	236	44,064	318,902	△ 48,830
4 大 館 市	1,161,627	186,990	0	1,749	49,441	△ 98,404
9 鹿 角 市	488,457	82,880	0	943	23,707	888
10 小 坂 町	79,724	17,062	0	99	2,416	△ 4,711
17 上 小 阿 仁 村	40,141	6,724	0	5	0	△ 2,979
23 藤 里 町	59,934	10,402	0	26	799	△ 128
25 五 城 目 町	116,743	22,126	0	130	1,745	164
27 八 郎 潟 町	104,021	17,656	0	0	691	△ 1,615
31 井 川 町	62,933	12,906	0	57	705	406
32 大 潟 村	275,144	5,879	0	6	42,092	△ 1,256
67 羽 後 町	263,738	43,301	0	265	7,140	△ 9,009
68 東 成 瀬 村	36,885	5,587	0	0	55	△ 610
71 由 利 本 荘 市	1,360,162	215,172	0	2,070	55,029	△ 807
72 潟 上 市	497,157	98,817	0	3,217	13,399	6,015
73 大 仙 市	1,327,690	207,247	110	6,703	51,042	△ 3,380
74 北 秋 田 市	536,861	102,271	0	1,188	20,537	1,387
75 湯 沢 市	717,401	121,061	0	5,564	14,788	11,508
76 男 鹿 市	532,421	97,308	0	409	24,656	△ 1,096
77 に か ほ 市	432,664	57,570	0	150	17,196	△ 1,436
78 横 手 市	1,629,857	229,119	0	2,432	74,361	△ 29,264
79 能 代 市	746,362	130,658	0	3,113	31,160	△ 5,285
80 仙 北 市	493,706	88,905	0	8,604	15,607	△ 46,335
91 美 郷 町	299,868	50,532	0	1,463	3,658	△ 2,094
92 三 種 町	325,198	51,939	0	104	6,746	△ 2,783
93 八 峰 町	118,761	21,149	198	156	1,246	△ 253
301 医 師 国 保	473,340	0	0	0	0	△ 13,830
302 歯 科 医 師 国 保	368,728	0	0	0	18,264	△ 2,613
市 計	14,937,654	2,492,164	346	80,206	709,825	△ 215,039
町 村 計	1,783,090	265,263	198	2,311	67,293	△ 24,868
市 町 村 計	16,720,744	2,757,427	544	82,517	777,118	△ 239,907
組 合 計	842,068	0	0	0	18,264	△ 16,443
県 計	17,562,812	2,757,427	544	82,517	795,382	△ 256,350

(単位：千円，人)

区 分	調 定 額	課 税 対 象 額		課税対象 被 保 数	賦 課 限 度 額
		所 得 割	資 産 割		
1 秋 田 市	3,727,091	27,169,646	0	59,681	610
4 大 館 市	825,043	7,421,113	0	16,077	610
9 鹿 角 市	381,815	3,163,662	0	6,655	610
10 小 坂 町	55,436	452,057	0	1,206	610
17 上 小 阿 仁 村	30,433	287,852	0	634	610
23 藤 里 町	48,579	363,298	17,325	826	610
25 五 城 目 町	92,906	731,962	0	2,092	610
27 八 郎 潟 町	84,059	509,655	39,623	1,321	610
31 井 川 町	49,671	359,794	0	911	610
32 大 潟 村	225,911	3,669,941	117,956	1,790	610
67 羽 後 町	204,023	1,717,875	0	3,739	610
68 東 成 瀬 村	30,633	259,893	0	550	610
71 由 利 本 荘 市	1,087,084	8,258,784	0	17,080	610
72 潟 上 市	387,739	2,617,509	0	6,913	610
73 大 仙 市	1,059,208	8,340,044	0	17,863	610
74 北 秋 田 市	414,252	2,847,355	0	7,024	610
75 湯 沢 市	587,496	4,143,053	0	10,684	610
76 男 鹿 市	408,952	2,883,934	0	7,228	610
77 に か ほ 市	356,312	3,347,531	0	5,846	610
78 横 手 市	1,294,681	9,167,026	0	20,607	610
79 能 代 市	576,146	5,227,337	0	11,751	610
80 仙 北 市	334,255	2,723,636	0	6,572	610
91 美 郷 町	242,121	2,084,621	0	4,480	610
92 三 種 町	263,626	2,029,675	107,314	3,986	610
93 八 峰 町	95,759	799,975	43,483	1,888	610
301 医 師 国 保	459,510	0	0	1,717	0
302 歯 科 医 師 国 保	347,851	0	0	2,174	0
市 計	11,440,074	87,310,630	0	193,981	7,930
町 村 計	1,423,157	13,266,598	325,701	23,423	7,320
市 町 村 計	12,863,231	100,577,228	325,701	217,404	15,250
組 合 計	807,361	0	0	3,891	0
県 計	13,670,592	100,577,228	325,701	221,295	15,250

第6表 保険者別保険料(税)賦課状況 後期高齢者支援金分 その1

区 分	保 険 税 算 定 内 訳							
	税 額				構 成 割 合			
	所 得 割	資 産 割	均 等 割	平 等 割	所 得 割	資 産 割	均 等 割	平 等 割
1 秋 田 市	681,947	0	395,088	282,629	50.15	0.00	29.06	20.79
4 大 館 市	174,393	0	96,462	52,214	53.98	0.00	29.86	16.16
9 鹿 角 市	101,236	0	45,254	45,892	52.63	0.00	23.52	23.85
10 小 坂 町	13,561	0	8,442	6,342	47.85	0.00	29.78	22.37
17 上 小 阿 仁 村	7,196	0	4,692	2,160	51.22	0.00	33.40	15.38
23 藤 里 町	11,408	1,039	7,682	3,575	48.13	4.38	32.41	15.08
25 五 城 目 町	24,886	0	12,552	12,127	50.21	0.00	25.32	24.47
27 八 郎 潟 町	10,702	2,774	7,133	5,396	41.15	10.67	27.43	20.75
31 井 川 町	8,995	0	9,110	3,847	40.98	0.00	41.50	17.52
32 大 潟 村	52,113	2,064	25,060	8,008	59.73	2.37	28.72	9.18
67 羽 後 町	48,100	0	26,173	19,060	51.54	0.00	28.04	20.42
68 東 成 瀬 村	7,147	0	4,290	2,119	52.72	0.00	31.65	15.63
71 由 利 本 荘 市	222,984	0	201,544	0	52.53	0.00	47.47	0.00
72 潟 上 市	70,671	0	47,008	24,158	49.83	0.00	33.14	17.03
73 大 仙 市	208,498	0	101,819	84,744	52.78	0.00	25.77	21.45
74 北 秋 田 市	55,522	0	28,096	17,959	54.66	0.00	27.66	17.68
75 湯 沢 市	111,860	0	72,651	33,185	51.39	0.00	33.37	15.24
76 男 鹿 市	98,052	0	65,052	30,510	50.64	0.00	33.60	15.76
77 に か ほ 市	90,382	0	76,583	0	54.13	0.00	45.87	0.00
78 横 手 市	239,255	0	133,945	65,255	54.57	0.00	30.55	14.88
79 能 代 市	150,545	0	77,557	59,376	52.37	0.00	26.98	20.65
80 仙 北 市	81,708	0	65,720	32,548	45.40	0.00	36.52	18.08
91 美 郷 町	56,284	0	35,840	17,710	51.25	0.00	32.63	16.12
92 三 種 町	35,315	8,091	26,308	11,804	43.32	9.93	32.27	14.48
93 八 峰 町	23,999	3,479	18,880	9,974	42.59	6.18	33.52	17.71
301 医 師 国 保	0	0	0	0	0.00	0.00	0.00	0.00
302 歯 科 医 師 国 保	0	0	0	0	0.00	0.00	0.00	0.00
市 計	2,287,053	0	1,406,779	728,470	675.06	0.00	423.37	201.57
町 村 計	299,706	17,447	186,162	102,122	580.69	33.53	376.67	209.11
市 町 村 計	2,586,759	17,447	1,592,941	830,592	1,255.75	33.53	800.04	410.68
組 合 計	0	0	0	0	0.00	0.00	0.00	0.00
県 計	2,586,759	17,447	1,592,941	830,592	1,255.75	33.53	800.04	410.68

(単位：千円, %)

区 分	税 率			
	所 得 割(%)	資 産 割(%)	均 等 割(円)	平 等 割(円)
1 秋 田 市	2.51	0.00	6,620	7,450
4 大 館 市	2.35	0.00	6,000	5,000
9 鹿 角 市	3.20	0.00	6,800	11,000
10 小 坂 町	3.00	0.00	7,000	8,000
17 上 小 阿 仁 村	2.50	0.00	7,400	5,200
23 藤 里 町	3.14	6.00	9,300	7,000
25 五 城 目 町	3.40	0.00	6,000	9,500
27 八 郎 潟 町	2.10	7.00	5,400	6,600
31 井 川 町	2.50	0.00	10,000	7,000
32 大 潟 村	1.42	1.75	14,000	14,000
67 羽 後 町	2.80	0.00	7,000	9,000
68 東 成 瀬 村	2.75	0.00	7,800	6,600
71 由 利 本 荘 市	2.70	0.00	11,800	0
72 潟 上 市	2.70	0.00	6,800	5,800
73 大 仙 市	2.50	0.00	5,700	8,100
74 北 秋 田 市	1.95	0.00	4,000	4,000
75 湯 沢 市	2.70	0.00	6,800	5,200
76 男 鹿 市	3.40	0.00	9,000	7,000
77 に か ほ 市	2.70	0.00	13,100	0
78 横 手 市	2.61	0.00	6,500	5,500
79 能 代 市	2.88	0.00	6,600	8,000
80 仙 北 市	3.00	0.00	10,000	8,000
91 美 郷 町	2.70	0.00	8,000	7,000
92 三 種 町	1.74	7.54	6,600	5,000
93 八 峰 町	3.00	8.00	10,000	9,000
301 医 師 国 保	0.00	0.00	0	0
302 歯 科 医 師 国 保	0.00	0.00	0	0
市 計	35.20	0.00	99,720	75,050
町 村 計	31.05	30.29	98,500	93,900
市 町 村 計	66.25	30.29	198,220	168,950
組 合 計	0.00	0.00	0	0
県 計	66.25	30.29	198,220	168,950

第6表 保険者別保険料(税)賦課状況 後期高齢者支援金分 その2

区 分	算 定 額	軽 減 額	災 害 減 免 額	そ の 他 減 免 額	限 度 額 超 過 額	増 減 額
1 秋 田 市	1,359,664	240,792	65	12,107	75,947	1,047
4 大 館 市	323,069	51,820	0	485	12,116	△ 27,709
9 鹿 角 市	192,382	32,091	0	368	12,787	467
10 小 坂 町	28,345	5,794	0	35	1,107	△ 1,677
17 上 小 阿 仁 村	14,048	2,353	0	2	0	△ 1,054
23 藤 里 町	23,704	4,016	0	9	524	△ 46
25 五 城 目 町	49,565	9,398	0	55	1,520	△ 91
27 八 郎 潟 町	26,005	4,414	0	0	124	△ 459
31 井 川 町	21,952	4,653	0	20	266	136
32 大 潟 村	87,245	2,352	0	2	12,389	△ 360
67 羽 後 町	93,333	14,923	0	93	3,535	△ 3,232
68 東 成 瀬 村	13,556	2,002	0	0	87	△ 234
71 由 利 本 荘 市	424,528	65,070	0	629	18,325	△ 1,356
72 潟 上 市	141,837	27,091	0	922	3,534	1,605
73 大 仙 市	395,061	62,417	32	1,994	13,762	△ 1,302
74 北 秋 田 市	101,577	17,045	0	227	2,347	310
75 湯 沢 市	217,696	36,762	0	1,686	4,194	3,397
76 男 鹿 市	193,614	35,613	0	149	10,661	△ 654
77 に か ほ 市	166,965	21,860	0	58	8,791	△ 477
78 横 手 市	438,455	61,350	0	655	15,881	△ 8,091
79 能 代 市	287,478	50,137	0	1,147	15,980	△ 2,213
80 仙 北 市	179,976	34,699	0	3,119	6,069	△ 16,568
91 美 郷 町	109,834	16,661	0	521	2,541	△ 756
92 三 種 町	81,518	12,463	0	26	1,112	△ 654
93 八 峰 町	56,332	10,247	94	72	1,713	△ 112
301 医 師 国 保	99,306	0	0	0	0	△ 5,296
302 歯 科 医 師 国 保	101,743	0	0	0	0	△ 1,243
市 計	4,422,302	736,747	97	23,546	200,394	△ 51,544
町 村 計	605,437	89,276	94	835	24,918	△ 8,539
市 町 村 計	5,027,739	826,023	191	24,381	225,312	△ 60,083
組 合 計	201,049	0	0	0	0	△ 6,539
県 計	5,228,788	826,023	191	24,381	225,312	△ 66,622

(単位：千円，人)

区 分	調 定 額	課 税 対 象 額		課税対象 被 保 数	賦 課 限 度 額
		所 得 割	資 産 割		
1 秋 田 市	1,031,800	27,169,646	0	59,681	190
4 大 館 市	230,939	7,421,113	0	16,077	190
9 鹿 角 市	147,603	3,163,662	0	6,655	190
10 小 坂 町	19,732	452,057	0	1,206	190
17 上 小 阿 仁 村	10,639	287,852	0	634	190
23 藤 里 町	19,109	363,298	17,325	826	190
25 五 城 目 町	38,501	731,962	0	2,092	190
27 八 郎 潟 町	21,008	509,655	39,623	1,321	190
31 井 川 町	17,149	359,794	0	911	190
32 大 潟 村	72,142	3,669,941	117,956	1,790	190
67 羽 後 町	71,550	1,717,875	0	3,739	190
68 東 成 瀬 村	11,233	259,893	0	550	190
71 由 利 本 荘 市	339,148	8,258,784	0	17,080	190
72 潟 上 市	111,895	2,617,509	0	6,913	190
73 大 仙 市	315,554	8,340,044	0	17,863	190
74 北 秋 田 市	82,268	2,847,355	0	7,024	190
75 湯 沢 市	178,451	4,143,053	0	10,684	190
76 男 鹿 市	146,537	2,883,934	0	7,228	190
77 に か ほ 市	135,779	3,347,531	0	5,846	190
78 横 手 市	352,478	9,167,026	0	20,607	190
79 能 代 市	218,001	5,227,337	0	11,751	190
80 仙 北 市	119,521	2,723,636	0	6,572	190
91 美 郷 町	89,355	2,084,621	0	4,480	190
92 三 種 町	67,263	2,029,675	107,314	3,986	190
93 八 峰 町	44,094	799,975	43,483	1,888	190
301 医 師 国 保	94,010	0	0	1,717	0
302 歯 科 医 師 国 保	100,500	0	0	2,174	0
市 計	3,409,974	87,310,630	0	193,981	2,470
町 村 計	481,775	13,266,598	325,701	23,423	2,280
市 町 村 計	3,891,749	100,577,228	325,701	217,404	4,750
組 合 計	194,510	0	0	3,891	0
県 計	4,086,259	100,577,228	325,701	221,295	4,750

第6表 保険者別保険料(税)賦課状況 介護保険第2号保険者分 その1

区 分	保 険 税 算 定 内 訳							
	税 額				構 成 割 合			
	所 得 割	資 産 割	均 等 割	平 等 割	所 得 割	資 産 割	均 等 割	平 等 割
1 秋 田 市	268,303	0	152,045	127,498	48.98	0.00	27.75	23.27
4 大 館 市	75,424	0	40,251	25,576	53.39	0.00	28.50	18.11
9 鹿 角 市	33,444	0	20,851	9,215	52.66	0.00	32.83	14.51
10 小 坂 町	4,278	0	2,529	2,094	48.06	0.00	28.41	23.53
17 上 小 阿 仁 村	2,266	0	1,177	837	52.94	0.00	27.50	19.56
23 藤 里 町	4,205	346	3,224	1,498	45.35	3.73	34.77	16.15
25 五 城 目 町	5,999	0	3,145	2,635	50.93	0.00	26.70	22.37
27 八 郎 潟 町	3,283	674	2,821	1,780	38.36	7.88	32.96	20.80
31 井 川 町	2,767	0	2,367	1,125	44.21	0.00	37.82	17.97
32 大 潟 村	20,061	967	8,107	5,027	58.72	2.83	23.73	14.72
67 羽 後 町	17,598	0	8,322	10,107	48.85	0.00	23.10	28.05
68 東 成 瀬 村	2,025	0	1,104	645	53.66	0.00	29.25	17.09
71 由 利 本 荘 市	98,309	0	77,336	0	55.97	0.00	44.03	0.00
72 潟 上 市	31,222	0	18,249	10,866	51.74	0.00	30.25	18.01
73 大 仙 市	76,469	0	38,773	34,685	51.01	0.00	25.86	23.13
74 北 秋 田 市	22,247	0	14,238	10,674	47.18	0.00	30.19	22.63
75 湯 沢 市	38,175	0	25,767	11,271	50.75	0.00	34.26	14.99
76 男 鹿 市	31,968	0	20,052	8,406	52.91	0.00	33.18	13.91
77 に か ほ 市	24,739	0	23,927	0	50.83	0.00	49.17	0.00
78 横 手 市	92,927	0	51,007	23,680	55.44	0.00	30.43	14.13
79 能 代 市	42,852	0	21,791	16,453	52.84	0.00	26.87	20.29
80 仙 北 市	30,217	0	20,097	7,680	52.11	0.00	34.65	13.24
91 美 郷 町	16,958	0	11,700	5,491	49.66	0.00	34.26	16.08
92 三 種 町	12,265	2,787	10,491	5,175	39.93	9.07	34.15	16.85
93 八 峰 町	11,794	1,025	7,212	4,980	47.15	4.10	28.84	19.91
301 医 師 国 保	0	0	0	0	0.00	0.00	0.00	0.00
302 歯 科 医 師 国 保	0	0	0	0	0.00	0.00	0.00	0.00
市 計	866,296	0	524,384	286,004	675.81	0.00	427.97	196.22
町 村 計	103,499	5,799	62,199	41,394	577.82	27.61	361.49	233.08
市 町 村 計	969,795	5,799	586,583	327,398	1,253.63	27.61	789.46	429.30
組 合 計	0	0	0	0	0.00	0.00	0.00	0.00
県 計	969,795	5,799	586,583	327,398	1,253.63	27.61	789.46	429.30

(単位：千円，%)

区 分	税 率			
	所 得 割(%)	資 産 割(%)	均 等 割(円)	平 等 割(円)
1 秋 田 市	2.88	0.00	8,950	8,570
4 大 館 市	2.50	0.00	7,900	5,600
9 鹿 角 市	2.30	0.00	9,600	5,000
10 小 坂 町	2.30	0.00	6,500	6,000
17 上 小 阿 仁 村	2.10	0.00	5,500	4,500
23 藤 里 町	3.00	8.00	13,000	7,000
25 五 城 目 町	2.00	0.00	5,000	5,000
27 八 郎 潟 町	2.00	7.00	7,000	5,000
31 井 川 町	2.00	0.00	9,000	5,000
32 大 潟 村	0.80	1.75	11,000	11,000
67 羽 後 町	2.00	0.00	6,000	9,000
68 東 成 瀬 村	1.55	0.00	6,100	4,300
71 由 利 本 荘 市	2.80	0.00	14,000	0
72 潟 上 市	3.00	0.00	8,500	6,000
73 大 仙 市	2.10	0.00	6,500	7,000
74 北 秋 田 市	2.10	0.00	7,000	6,000
75 湯 沢 市	2.10	0.00	7,400	3,900
76 男 鹿 市	2.80	0.00	9,000	4,500
77 に か ほ 市	2.10	0.00	13,300	0
78 横 手 市	2.42	0.00	7,500	4,200
79 能 代 市	1.93	0.00	5,800	5,100
80 仙 北 市	2.40	0.00	9,000	4,000
91 美 郷 町	1.70	0.00	7,500	4,300
92 三 種 町	1.50	8.82	7,900	4,700
93 八 峰 町	3.20	8.00	12,000	10,000
301 医 師 国 保	0.00	0.00	0	0
302 歯 科 医 師 国 保	0.00	0.00	0	0
市 計	31.43	0.00	114,450	59,870
町 村 計	24.15	33.57	96,500	75,800
市 町 村 計	55.58	33.57	210,950	135,670
組 合 計	0.00	0.00	0	0
県 計	55.58	33.57	210,950	135,670

第6表 保険者別保険料(税)賦課状況 介護保険第2号保険者分 その2

区 分	算 定 額	軽 減 額	災 害 減 免 額	そ の 他 減 免 額	限 度 額 超 過 額	増 減 額
1 秋 田 市	547,846	100,258	28	8,225	52,589	18,208
4 大 館 市	141,251	21,016	0	217	7,948	△ 17,734
9 鹿 角 市	63,510	9,279	0	156	4,167	△ 886
10 小 坂 町	8,901	1,761	0	19	368	△ 1,285
17 上 小 阿 仁 村	4,280	624	0	0	0	△ 438
23 藤 里 町	9,273	1,539	0	0	268	△ 176
25 五 城 目 町	11,779	1,903	0	10	295	△ 472
27 八 郎 潟 町	8,558	1,566	0	0	0	△ 403
31 井 川 町	6,259	1,082	0	4	154	25
32 大 潟 村	34,162	634	0	0	1,050	△ 268
67 羽 後 町	36,027	5,117	0	16	681	△ 2,238
68 東 成 瀬 村	3,774	424	0	0	0	△ 237
71 由 利 本 荘 市	175,645	22,324	0	297	10,436	△ 3,566
72 潟 上 市	60,337	10,040	0	608	2,614	722
73 大 仙 市	149,927	22,061	12	1,018	4,802	△ 4,268
74 北 秋 田 市	47,159	8,220	0	168	1,559	231
75 湯 沢 市	75,213	11,196	0	811	1,267	5,714
76 男 鹿 市	60,426	9,460	0	0	4,045	△ 892
77 に か ほ 市	48,666	6,351	0	0	2,121	△ 626
78 横 手 市	167,614	21,958	0	390	5,988	△ 4,541
79 能 代 市	81,096	12,679	0	362	4,045	△ 2,079
80 仙 北 市	57,994	8,662	0	1,327	2,692	△ 9,007
91 美 郷 町	34,149	4,575	0	186	444	△ 1,682
92 三 種 町	30,718	4,492	0	6	6,746	5,919
93 八 峰 町	25,011	3,759	0	66	1,225	125
301 医 師 国 保	55,141	0	0	0	0	△ 3,677
302 歯 科 医 師 国 保	51,394	0	0	0	0	△ 338
市 計	1,676,684	263,504	40	13,579	104,273	△ 18,724
町 村 計	212,891	27,476	0	307	11,231	△ 1,130
市 町 村 計	1,889,575	290,980	40	13,886	115,504	△ 19,854
組 合 計	106,535	0	0	0	0	△ 4,015
県 計	1,996,110	290,980	40	13,886	115,504	△ 23,869

(単位：千円，人)

区 分	調 定 額	課 税 対 象 額		課税対象 被 保 数	賦 課 限 度 額
		所 得 割	資 産 割		
1 秋 田 市	404,954	9,676,582	0	17,829	160
4 大 館 市	94,336	3,016,958	0	5,095	160
9 鹿 角 市	49,022	1,454,106	0	2,172	160
10 小 坂 町	5,468	186,023	0	389	160
17 上 小 阿 仁 村	3,218	107,916	0	214	160
23 藤 里 町	7,290	140,175	4,328	248	160
25 五 城 目 町	9,099	299,934	0	629	160
27 八 郎 潟 町	6,589	164,156	9,625	403	160
31 井 川 町	5,044	138,373	0	263	160
32 大 潟 村	32,210	2,507,730	55,257	737	160
67 羽 後 町	27,975	879,917	0	1,387	160
68 東 成 瀬 村	3,113	130,672	0	181	160
71 由 利 本 荘 市	139,022	3,511,082	0	5,524	160
72 潟 上 市	47,797	1,040,771	0	2,147	160
73 大 仙 市	117,766	3,641,478	0	5,965	160
74 北 秋 田 市	37,443	1,059,414	0	2,034	160
75 湯 沢 市	67,653	1,817,877	0	3,482	160
76 男 鹿 市	46,029	1,141,725	0	2,228	160
77 に か ほ 市	39,568	1,178,047	0	1,799	160
78 横 手 市	134,737	3,840,019	0	6,801	160
79 能 代 市	61,931	2,220,413	0	3,757	160
80 仙 北 市	36,306	1,259,044	0	2,233	160
91 美 郷 町	27,262	997,572	0	1,560	160
92 三 種 町	25,393	817,649	31,603	1,328	160
93 八 峰 町	20,086	368,553	12,818	601	160
301 医 師 国 保	51,464	0	0	812	0
302 歯 科 医 師 国 保	51,056	0	0	996	0
市 計	1,276,564	34,857,516	0	61,066	2,080
町 村 計	172,747	6,738,670	113,631	7,940	1,920
市 町 村 計	1,449,311	41,596,186	113,631	69,006	4,000
組 合 計	102,520	0	0	1,808	0
県 計	1,551,831	41,596,186	113,631	70,814	4,000

第7表 保険者別保険料(税)賦課状況 退職被保険者等分 その1

(単位：千円，%)

区 分	保 険 税 算 定 内 訳							
	税 額				構 成 割 合			
	所 得 割	資 産 割	均 等 割	平 等 割	所 得 割	資 産 割	均 等 割	平 等 割
1 秋 田 市	2,441	0	2,066	1,363	41.58	0.00	35.20	23.22
4 大 館 市	210	0	273	133	34.09	0.00	44.32	21.59
9 鹿 角 市	282	0	490	271	27.04	0.00	46.98	25.98
10 小 坂 町	0	0	0	0	0.00	0.00	0.00	0.00
17 上 小 阿 仁 村	0	0	56	37	0.00	0.00	60.22	39.78
23 藤 里 町	0	6	94	19	0.00	5.04	78.99	15.97
25 五 城 目 町	334	0	150	53	62.20	0.00	27.93	9.87
27 八 郎 潟 町	145	27	216	40	33.87	6.31	50.47	9.35
31 井 川 町	64	0	112	38	29.90	0.00	52.34	17.76
32 大 潟 村	127	0	70	35	54.74	0.00	30.17	15.09
67 羽 後 町	113	0	315	37	24.30	0.00	67.74	7.96
68 東 成 瀬 村	0	0	0	0	0.00	0.00	0.00	0.00
71 由 利 本 荘 市	1,244	0	2,498	773	27.55	0.00	55.33	17.12
72 潟 上 市	320	0	368	96	40.82	0.00	46.94	12.24
73 大 仙 市	1,414	0	1,537	474	41.28	0.00	44.88	13.84
74 北 秋 田 市	494	0	768	264	32.37	0.00	50.33	17.30
75 湯 沢 市	198	0	565	126	22.28	0.00	63.55	14.17
76 男 鹿 市	749	0	600	167	49.40	0.00	39.58	11.02
77 に か ほ 市	233	0	1,863	0	11.12	0.00	88.88	0.00
78 横 手 市	1,389	0	2,217	582	33.16	0.00	52.94	13.90
79 能 代 市	352	0	761	279	25.29	0.00	54.67	20.04
80 仙 北 市	0	0	48	23	0.00	0.00	67.61	32.39
91 美 郷 町	634	0	690	187	41.95	0.00	45.67	12.38
92 三 種 町	82	26	329	74	16.05	5.09	64.38	14.48
93 八 峰 町	53	0	210	18	18.86	0.00	74.73	6.41
301 医 師 国 保	-	-	-	-	-	-	-	-
302 歯 科 医 師 国 保	-	-	-	-	-	-	-	-
市 計	9,326	0	14,054	4,551	385.98	0.00	691.21	222.81
町 村 計	1,552	59	2,242	538	281.87	16.44	552.64	149.05
市 町 村 計	10,878	59	16,296	5,089	667.85	16.44	1,243.85	371.86
組 合 計	-	-	-	-	-	-	-	-
県 計	10,878	59	16,296	5,089	667.85	16.44	1,243.85	371.86

第7表 保険者別保険料(税)賦課状況 退職被保険者等分 その2

区 分	算 定 額	軽 減 額	災 害 減 免 額	そ の 他 減 免 額	限 度 額 超 過 額	増 減 額
1 秋 田 市	5,870	1,411	0	0	4	△ 2,268
4 大 館 市	616	121	0	0	0	627
9 鹿 角 市	1,043	283	0	0	4	△ 367
10 小 坂 町	0	0	0	0	0	9
17 上 小 阿 仁 村	93	52	0	0	0	48
23 藤 里 町	119	58	0	0	0	△ 37
25 五 城 目 町	537	38	0	0	0	△ 150
27 八 郎 潟 町	428	96	0	0	0	△ 156
31 井 川 町	214	84	0	0	0	34
32 大 潟 村	232	49	0	0	0	△ 110
67 羽 後 町	465	116	0	0	0	△ 90
68 東 成 瀬 村	0	0	0	0	0	0
71 由 利 本 荘 市	4,515	1,173	0	0	199	△ 1,021
72 潟 上 市	784	130	0	0	1	△ 339
73 大 仙 市	3,425	718	0	0	0	△ 1,347
74 北 秋 田 市	1,526	312	0	0	0	△ 575
75 湯 沢 市	889	303	0	0	0	△ 140
76 男 鹿 市	1,516	276	0	0	0	△ 677
77 に か ほ 市	2,096	645	0	0	0	△ 587
78 横 手 市	4,188	952	0	0	5	△ 1,325
79 能 代 市	1,392	427	0	0	0	△ 472
80 仙 北 市	71	0	0	5	0	308
91 美 郷 町	1,511	261	0	11	0	△ 603
92 三 種 町	511	148	0	0	0	△ 155
93 八 峰 町	281	71	0	0	0	△ 72
301 医 師 国 保	-	-	-	-	-	-
302 歯 科 医 師 国 保	-	-	-	-	-	-
市 計	27,931	6,751	0	5	213	△ 8,183
町 村 計	4,391	973	0	11	0	△ 1,282
市 町 村 計	32,322	7,724	0	16	213	△ 9,465
組 合 計	-	-	-	-	-	-
県 計	32,322	7,724	0	16	213	△ 9,465

(単位：千円、人)

区 分	調 定 額	課 税 対 象 額		課税対象 被 保 数
		所 得 割	資 産 割	
1 秋 田 市	2,187	26,477	0	90
4 大 館 市	1,122	2,487	0	13
9 鹿 角 市	389	3,534	0	28
10 小 坂 町	9	0	0	0
17 上 小 阿 仁 村	89	0	0	3
23 藤 里 町	24	0	20	4
25 五 城 目 町	349	4,176	0	10
27 八 郎 潟 町	176	1,741	95	10
31 井 川 町	164	858	0	4
32 大 潟 村	73	2,490	0	2
67 羽 後 町	259	1,461	0	15
68 東 成 瀬 村	0	0	0	0
71 由 利 本 荘 市	2,122	14,469	0	111
72 潟 上 市	314	3,527	0	16
73 大 仙 市	1,360	16,631	0	84
74 北 秋 田 市	639	5,400	0	32
75 湯 沢 市	446	2,221	0	25
76 男 鹿 市	563	7,971	0	24
77 に か ほ 市	864	3,372	0	54
78 横 手 市	1,906	14,361	0	92
79 能 代 市	493	4,720	0	44
80 仙 北 市	374	0	0	2
91 美 郷 町	636	9,600	0	29
92 三 種 町	208	1,254	83	12
93 八 峰 町	138	850	0	10
301 医 師 国 保	-	-	-	-
302 歯 科 医 師 国 保	-	-	-	-
市 計	12,779	105,170	0	615
町 村 計	2,125	22,430	198	99
市 町 村 計	14,904	127,600	198	714
組 合 計	-	-	-	-
県 計	14,904	127,600	198	714

第7表 保険者別保険料(税)賦課状況 退職被保険者等 後期高齢者支援金分 その1

(単位：千円，%)

区 分	保 険 税 算 定 内 訳							
	税 額				構 成 割 合			
	所 得 割	資 産 割	均 等 割	平 等 割	所 得 割	資 産 割	均 等 割	平 等 割
1 秋 田 市	665	0	596	357	41.10	0.00	36.84	22.06
4 大 館 市	59	0	78	35	34.30	0.00	45.35	20.35
9 鹿 角 市	113	0	190	105	27.69	0.00	46.57	25.74
10 小 坂 町	0	0	0	0	0.00	0.00	0.00	0.00
17 上 小 阿 仁 村	0	0	22	11	0.00	0.00	66.67	33.33
23 藤 里 町	0	1	37	7	0.00	2.22	82.22	15.56
25 五 城 目 町	142	0	60	24	62.83	0.00	26.55	10.62
27 八 郎 潟 町	36	7	54	10	33.64	6.54	50.47	9.35
31 井 川 町	21	0	40	14	28.00	0.00	53.33	18.67
32 大 潟 村	35	0	28	14	45.46	0.00	36.36	18.18
67 羽 後 町	41	0	105	14	25.62	0.00	65.63	8.75
68 東 成 瀬 村	0	0	0	0	0.00	0.00	0.00	0.00
71 由 利 本 荘 市	390	0	1,310	0	22.94	0.00	77.06	0.00
72 潟 上 市	95	0	108	23	42.03	0.00	47.79	10.18
73 大 仙 市	415	0	479	138	40.22	0.00	46.41	13.37
74 北 秋 田 市	105	0	128	44	37.91	0.00	46.21	15.88
75 湯 沢 市	60	0	170	39	22.30	0.00	63.20	14.50
76 男 鹿 市	271	0	216	63	49.28	0.00	39.27	11.45
77 に か ほ 市	91	0	707	0	11.40	0.00	88.60	0.00
78 横 手 市	375	0	598	154	33.28	0.00	53.06	13.66
79 能 代 市	136	0	290	108	25.47	0.00	54.31	20.22
80 仙 北 市	0	0	20	8	0.00	0.00	71.43	28.57
91 美 郷 町	259	0	232	60	47.00	0.00	42.11	10.89
92 三 種 町	22	6	79	18	17.60	4.80	63.20	14.40
93 八 峰 町	25	0	100	9	18.65	0.00	74.63	6.72
301 医 師 国 保	-	-	-	-	-	-	-	-
302 歯 科 医 師 国 保	-	-	-	-	-	-	-	-
市 計	2,775	0	4,890	1,074	387.92	0.00	716.10	195.98
町 村 計	581	14	757	181	278.80	13.56	561.17	146.47
市 町 村 計	3,356	14	5,647	1,255	666.72	13.56	1,277.27	342.45
組 合 計	-	-	-	-	-	-	-	-
県 計	3,356	14	5,647	1,255	666.72	13.56	1,277.27	342.45

第7表 保険者別保険料(税)賦課状況 退職被保険者等 後期高齢者支援金分 その2

区 分	算 定 額	軽 減 額	災 害 減 免 額	そ の 他 減 免 額	限 度 額 超 過 額	増 減 額
1 秋 田 市	1,618	389	0	0	0	△ 627
4 大 館 市	172	34	0	0	0	175
9 鹿 角 市	408	110	0	0	3	△ 158
10 小 坂 町	0	0	0	0	0	3
17 上 小 阿 仁 村	33	18	0	0	0	17
23 藤 里 町	45	23	0	0	0	△ 13
25 五 城 目 町	226	15	0	0	0	△ 64
27 八 郎 潟 町	107	24	0	0	0	△ 39
31 井 川 町	75	30	0	0	0	13
32 大 潟 村	77	20	0	0	0	△ 34
67 羽 後 町	160	39	0	0	0	△ 31
68 東 成 瀬 村	0	0	0	0	0	0
71 由 利 本 荘 市	1,700	440	0	0	68	△ 418
72 潟 上 市	226	36	0	0	0	△ 99
73 大 仙 市	1,032	219	0	0	0	△ 405
74 北 秋 田 市	277	52	0	0	0	△ 107
75 湯 沢 市	269	92	0	0	0	△ 42
76 男 鹿 市	550	101	0	0	0	△ 245
77 に か ほ 市	798	245	0	0	0	△ 222
78 横 手 市	1,127	256	0	0	0	△ 357
79 能 代 市	534	163	0	0	0	△ 182
80 仙 北 市	28	0	0	2	0	115
91 美 郷 町	551	86	0	4	14	△ 216
92 三 種 町	125	35	0	0	0	△ 39
93 八 峰 町	134	34	0	0	0	△ 34
301 医 師 国 保	-	-	-	-	-	-
302 歯 科 医 師 国 保	-	-	-	-	-	-
市 計	8,739	2,137	0	2	71	△ 2,572
町 村 計	1,533	324	0	4	14	△ 437
市 町 村 計	10,272	2,461	0	6	85	△ 3,009
組 合 計	-	-	-	-	-	-
県 計	10,272	2,461	0	6	85	△ 3,009

(単位：千円、人)

区 分	調 定 額	課 税 対 象 額		課税対象 被 保 数
		所 得 割	資 産 割	
1 秋 田 市	602	26,477	0	90
4 大 館 市	313	2,487	0	13
9 鹿 角 市	137	3,534	0	28
10 小 坂 町	3	0	0	0
17 上 小 阿 仁 村	32	0	0	3
23 藤 里 町	9	0	20	4
25 五 城 目 町	147	4,176	0	10
27 八 郎 潟 町	44	1,741	95	10
31 井 川 町	58	858	0	4
32 大 潟 村	23	2,490	0	2
67 羽 後 町	90	1,461	0	15
68 東 成 瀬 村	0	0	0	0
71 由 利 本 荘 市	774	14,469	0	111
72 潟 上 市	91	3,527	0	16
73 大 仙 市	408	16,631	0	84
74 北 秋 田 市	118	5,400	0	32
75 湯 沢 市	135	2,221	0	25
76 男 鹿 市	204	7,971	0	24
77 に か ほ 市	331	3,372	0	54
78 横 手 市	514	14,361	0	92
79 能 代 市	189	4,720	0	44
80 仙 北 市	141	0	0	2
91 美 郷 町	231	9,600	0	29
92 三 種 町	51	1,254	83	12
93 八 峰 町	66	850	0	10
301 医 師 国 保	-	-	-	-
302 歯 科 医 師 国 保	-	-	-	-
市 計	3,957	105,170	0	615
町 村 計	754	22,430	198	99
市 町 村 計	4,711	127,600	198	714
組 合 計	-	-	-	-
県 計	4,711	127,600	198	714

第8表 保険者別医療給付状況 全被保険者分 その1

区 分	入 院			入 院 外			歯	
	件 数	日 数	費 用 額	件 数	日 数	費 用 額	件 数	日 数
1 秋 田 市	17,226	313,590	9,955,617,190	577,441	844,570	8,480,096,205	120,982	218,024
4 大 館 市	4,398	77,872	2,287,484,254	122,721	175,413	1,928,376,722	24,021	43,933
9 鹿 角 市	2,020	34,103	1,084,983,700	53,134	76,269	797,064,510	10,977	21,000
10 小 坂 町	284	3,803	165,193,780	10,970	15,262	151,669,610	1,595	3,117
17 上小阿仁村	226	4,769	105,485,210	5,120	7,269	75,636,660	855	1,468
23 藤 里 町	336	5,371	166,889,280	8,206	11,061	121,803,380	873	1,843
25 五 城 目 町	686	13,134	421,194,570	18,882	25,864	308,337,000	4,423	7,648
27 八 郎 潟 町	328	5,829	194,202,224	11,948	15,910	169,177,410	2,530	4,592
31 井 川 町	297	5,008	158,855,780	8,892	11,659	123,149,680	1,533	2,898
32 大 潟 村	303	4,485	187,012,060	13,232	17,912	175,244,220	3,724	6,405
67 羽 後 町	987	16,541	533,725,020	25,706	35,114	365,406,030	6,243	10,768
68 東 成 瀬 村	142	2,653	65,241,640	4,557	5,833	48,077,360	795	1,449
71 由利本荘市	5,505	101,693	3,107,422,613	145,283	210,058	2,083,038,626	29,764	51,927
72 潟 上 市	1,870	31,628	1,038,387,785	62,574	87,792	873,496,810	11,379	21,589
73 大 仙 市	4,678	79,582	2,680,282,638	167,995	225,015	2,087,849,774	27,632	54,114
74 北 秋 田 市	2,081	36,640	1,123,879,402	57,060	79,810	797,878,426	9,897	19,534
75 湯 沢 市	2,957	56,026	1,665,238,720	88,870	118,570	1,091,757,116	16,132	31,166
76 男 鹿 市	2,648	46,555	1,481,543,760	65,334	93,068	1,027,877,480	13,547	26,458
77 に か ほ 市	1,566	27,368	881,386,530	59,090	83,627	729,547,788	9,543	17,428
78 横 手 市	5,122	89,506	2,889,398,240	183,303	246,873	2,322,069,580	36,811	69,235
79 能 代 市	3,471	59,587	1,812,188,854	109,538	155,698	1,567,715,080	18,209	37,720
80 仙 北 市	1,623	25,553	910,448,710	51,393	74,015	713,096,940	10,997	19,753
91 美 郷 町	1,098	17,627	648,198,281	41,445	57,243	593,427,128	7,120	13,412
92 三 種 町	1,302	24,065	714,632,470	38,701	53,189	572,638,924	5,538	11,707
93 八 峰 町	584	9,963	311,097,574	17,725	25,273	230,759,960	2,887	5,909
301 医 師 国 保	159	1,805	118,509,100	10,187	13,127	118,839,110	3,919	6,104
302 歯 科 医 師 国 保	234	2,742	128,082,450	13,244	17,317	145,282,470	1,141	1,784
市 計	55,165	979,703	30,918,262,396	1,743,736	2,470,778	24,499,865,057	339,891	631,881
町 村 計	6,573	113,248	3,671,727,889	205,384	281,589	2,935,327,362	38,116	71,216
市 町 村 計	61,738	1,092,951	34,589,990,285	1,949,120	2,752,367	27,435,192,419	378,007	703,097
組 合 計	393	4,547	246,591,550	23,431	30,444	264,121,580	5,060	7,888
県 計	62,131	1,097,498	34,836,581,835	1,972,551	2,782,811	27,699,313,999	383,067	710,985

(単位：件、日、枚、回、円)

区 分	科	調		劑	食 事 療 養 費		
	費 用 額	件 数	枚 数	費 用 額	件 数	回 数	費 用 額
1 秋 田 市	1,744,995,480	399,618	470,003	4,986,801,484	16,277	828,178	549,149,307
4 大 館 市	352,046,600	92,470	107,640	1,304,326,590	4,277	211,622	141,864,088
9 鹿 角 市	157,332,620	42,279	49,875	570,937,630	1,953	92,121	61,340,123
10 小 坂 町	22,247,890	8,775	10,474	115,808,830	271	9,186	6,104,714
17 上小阿仁村	11,412,390	4,231	4,919	53,037,860	220	13,510	8,810,829
23 藤 里 町	14,489,170	6,302	7,372	97,839,490	330	14,455	9,444,874
25 五 城 目 町	62,455,020	14,161	16,403	183,325,380	662	35,340	23,505,387
27 八 郎 潟 町	40,531,150	9,056	10,492	108,450,680	321	15,317	10,056,276
31 井 川 町	24,641,370	5,570	6,446	74,856,330	291	13,703	9,063,372
32 大 潟 村	50,821,170	8,955	10,286	103,559,520	272	10,901	7,078,240
67 羽 後 町	82,838,890	19,450	22,642	297,773,210	961	43,485	28,612,445
68 東 成 瀬 村	11,531,140	3,323	3,776	46,460,830	138	7,415	4,817,026
71 由利本荘市	405,008,500	116,675	137,569	1,597,917,820	5,250	271,735	179,541,191
72 潟 上 市	175,273,250	46,312	54,502	602,630,361	1,799	82,948	55,067,347
73 大 仙 市	419,599,630	132,717	152,513	1,552,950,116	4,359	206,200	137,920,451
74 北 秋 田 市	144,274,620	46,389	54,558	584,519,130	1,985	96,822	65,276,417
75 湯 沢 市	246,364,620	65,068	74,426	813,104,820	2,825	151,581	99,164,700
76 男 鹿 市	208,013,680	51,088	60,166	730,137,160	2,558	127,149	84,341,405
77 に か ほ 市	139,187,570	45,295	54,343	523,521,480	1,495	71,849	47,357,028
78 横 手 市	513,753,800	141,718	163,456	1,750,302,590	4,881	236,209	155,218,571
79 能 代 市	319,009,040	73,807	87,083	938,507,290	3,308	159,728	106,973,026
80 仙 北 市	155,779,520	38,569	45,753	517,310,250	1,478	61,591	40,768,373
91 美 郷 町	111,365,016	29,844	34,424	358,608,008	1,013	45,073	29,761,773
92 三 種 町	103,915,460	20,643	24,254	282,036,390	1,247	65,659	43,662,628
93 八 峰 町	53,751,050	11,846	13,874	163,986,350	574	26,865	18,198,135
301 医 師 国 保	45,908,690	6,535	7,526	82,961,930	149	4,391	2,877,375
302 歯 科 医 師 国 保	14,767,370	8,475	9,851	85,855,850	210	6,510	4,308,423
市 計	4,980,638,930	1,292,005	1,511,887	16,472,966,721	52,445	2,597,733	1,723,982,027
町 村 計	589,999,716	142,156	165,362	1,885,742,878	6,300	300,909	199,115,699
市 町 村 計	5,570,638,646	1,434,161	1,677,249	18,358,709,599	58,745	2,898,642	1,923,097,726
組 合 計	60,676,060	15,010	17,377	168,817,780	359	10,901	7,185,798
県 計	5,631,314,706	1,449,171	1,694,626	18,527,527,379	59,104	2,909,543	1,930,283,524

第8表 保険者別医療給付状況 全被保険者分 その2

区 分	訪 問 看 護 療 養 費			合 計		療 養 費	
	件 数	日 数	費 用 額	件 数	費 用 額	件 数	費 用 額
1 秋 田 市	1,654	10,480	110,179,770	1,116,921	25,826,839,436	14,163	152,700,542
4 大 館 市	293	2,413	25,523,440	243,903	6,039,621,694	3,255	35,467,812
9 鹿 角 市	36	206	2,230,880	108,446	2,673,889,463	1,888	16,584,240
10 小 坂 町	24	159	1,523,610	21,648	462,548,434	119	870,247
17 上小阿仁村	7	53	536,410	10,439	254,919,359	101	1,240,711
23 藤 里 町	1	1	21,850	15,718	410,488,044	339	3,933,297
25 五 城 目 町	29	115	1,453,150	38,181	1,000,270,507	908	8,185,041
27 八 郎 潟 町	25	77	859,170	23,887	523,276,910	540	5,525,180
31 井 川 町	16	41	537,210	16,308	391,103,742	343	3,560,379
32 大 潟 村	3	4	45,420	26,217	523,760,630	453	3,562,128
67 羽 後 町	11	110	1,249,390	52,397	1,309,604,985	771	9,414,507
68 東 成 瀬 村	0	0	0	8,817	176,127,996	80	528,613
71 由利本荘市	257	1,545	15,449,490	297,484	7,388,378,240	2,827	35,135,090
72 潟 上 市	135	740	8,340,160	122,270	2,753,195,713	2,186	20,943,036
73 大 仙 市	187	1,145	12,417,370	333,209	6,891,019,979	6,186	58,880,203
74 北 秋 田 市	110	749	8,238,970	115,537	2,724,066,965	1,415	17,514,622
75 湯 沢 市	62	313	3,133,780	173,089	3,918,763,756	2,123	19,706,595
76 男 鹿 市	107	452	5,192,840	132,724	3,537,106,325	1,652	18,725,327
77 に か ほ 市	115	573	5,900,250	115,609	2,326,900,646	1,017	10,484,087
78 横 手 市	244	1,879	20,829,000	367,198	7,651,571,781	5,328	50,216,918
79 能 代 市	202	2,151	26,919,680	205,227	4,771,312,970	4,019	40,488,067
80 仙 北 市	27	142	1,278,120	102,609	2,338,681,913	1,525	15,285,618
91 美 郷 町	72	479	5,055,330	79,579	1,746,415,536	1,200	11,721,649
92 三 種 町	60	575	7,681,410	66,244	1,724,567,282	1,399	14,518,483
93 八 峰 町	45	228	2,531,600	33,087	780,324,669	790	6,451,603
301 医師国保組	6	41	497,450	20,806	369,593,655	271	1,781,280
302 歯科医師国	0	0	0	23,094	378,296,563	496	2,866,369
市 計	3,429	22,788	245,633,750	3,434,226	78,841,348,881	47,584	492,132,157
町 村 計	293	1,842	21,494,550	392,522	9,303,408,094	7,043	69,511,838
市 町 村 計	3,722	24,630	267,128,300	3,826,748	88,144,756,975	54,627	561,643,995
組 合 計	6	41	497,450	43,900	747,890,218	767	4,647,649
県 計	3,728	24,671	267,625,750	3,870,648	88,892,647,193	55,394	566,291,644

(単位：件、円)

区 分	移 送 費		海 外 療 養 費		療 養 諸 費		1人当たり 療養諸費 費用額
	件 数	費 用 額	件 数	費 用 額	件 数	費 用 額	
1 秋 田 市	0	0	3	129,793	1,131,229	25,979,539,978	440,750
4 大 館 市	0	0	0	0	247,385	6,075,089,506	412,346
9 鹿 角 市	0	0	0	0	110,335	2,690,473,703	411,262
10 小 坂 町	0	0	0	0	21,767	463,418,681	419,383
17 上小阿仁村	0	0	0	0	10,540	256,160,070	436,389
23 藤 里 町	0	0	0	0	16,057	414,421,341	508,492
25 五 城 目 町	0	0	0	0	39,089	1,008,455,548	487,648
27 八 郎 潟 町	0	0	0	0	24,429	528,802,090	411,199
31 井 川 町	0	0	0	0	16,651	394,664,121	434,652
32 大 潟 村	0	0	0	0	26,670	527,322,758	298,259
67 羽 後 町	0	0	0	0	53,168	1,319,019,492	367,722
68 東 成 瀬 村	0	0	0	0	8,897	176,656,609	327,142
71 由利本荘市	0	0	0	0	300,453	7,423,513,330	438,872
72 潟 上 市	0	0	0	0	124,489	2,774,138,749	406,467
73 大 仙 市	0	0	0	0	339,395	6,949,900,182	395,915
74 北 秋 田 市	0	0	0	0	117,001	2,741,581,587	398,718
75 湯 沢 市	0	0	0	0	175,217	3,938,470,351	365,418
76 男 鹿 市	0	0	0	0	134,420	3,555,831,652	501,316
77 に か ほ 市	0	0	0	0	116,636	2,337,384,733	404,882
78 横 手 市	0	0	0	0	372,777	7,701,788,699	380,937
79 能 代 市	0	0	1	5,010	209,268	4,811,801,037	417,437
80 仙 北 市	0	0	0	0	104,154	2,353,967,531	390,506
91 美 郷 町	0	0	1	23,616	80,784	1,758,137,185	397,409
92 三 種 町	0	0	0	0	67,664	1,739,085,765	447,181
93 八 峰 町	0	0	0	0	33,877	786,776,272	422,090
301 医 師 国 保	0	0	0	0	21,077	371,374,935	211,249
302 歯 科 医 師 国 保	0	0	0	0	23,590	381,162,932	177,203
市 計	0	0	4	134,803	3,482,759	79,333,481,038	417,971
町 村 計	0	0	1	23,616	399,593	9,372,919,932	410,355
市 町 村 計	0	0	5	158,419	3,882,352	88,706,400,970	417,153
組 合 計	0	0	0	0	44,667	752,537,867	192,514
県 計	0	0	5	158,419	3,927,019	89,458,938,837	413,098

第9表 保険者別高額療養費の状況 全被保険者分

区 分	件 数							他法併用分	合 計
	世 帯 合 算 分		単 独 分						
	多数該当分	そ の 他	多数該当分	長期疾病分	入 院 分	そ の 他			
1 秋 田 市	1,803	17,453	8,572	3,847	8,930	7,657	1,710	49,972	
4 大 館 市	1,586	6,106	1,524	638	1,150	270	687	11,961	
9 鹿 角 市	776	5,024	660	426	912	2,702	336	10,836	
10 小 坂 町	0	0	0	0	224	522	228	974	
17 上小阿仁村	0	200	110	56	94	70	31	561	
23 藤 里 町	119	313	136	41	142	71	47	869	
25 五 城 目 町	171	894	304	63	307	260	158	2,157	
27 八 郎 潟 町	2	0	49	36	329	665	0	1,081	
31 井 川 町	41	70	124	1	172	427	47	882	
32 大 潟 村	9	16	66	44	0	361	0	496	
67 羽 後 町	97	920	295	189	523	425	167	2,616	
68 東 成 瀬 村	0	155	0	0	76	62	54	347	
71 由利本荘市	534	4,010	1,592	929	2,179	1,092	3,163	13,499	
72 潟 上 市	33	133	1,110	352	1,257	3,030	116	6,031	
73 大 仙 市	740	4,630	2,085	647	2,191	2,709	2	13,004	
74 北 秋 田 市	455	2,137	757	193	939	1,000	19	5,500	
75 湯 沢 市	371	2,276	1,277	495	1,497	1,501	123	7,540	
76 男 鹿 市	805	2,872	823	524	1,103	885	733	7,745	
77 に か ほ 市	194	1,556	577	161	892	633	45	4,058	
78 横 手 市	2,150	20,872	1,675	978	2,698	1,793	271	30,437	
79 能 代 市	668	5,436	1,423	460	1,694	1,297	449	11,427	
80 仙 北 市	127	598	709	289	714	1,936	21	4,394	
91 美 郷 町	221	1,218	425	231	572	276	127	3,070	
92 三 種 町	301	1,389	527	132	707	403	80	3,539	
93 八 峰 町	91	730	182	45	351	151	91	1,641	
301 医 師 国 保	44	84	27	25	33	5	20	238	
302 歯 科 医 師 国 保	44	38	49	0	79	25	14	249	
市 計	10,242	73,103	22,784	9,939	26,156	26,505	7,675	176,404	
町 村 計	1,052	5,905	2,218	838	3,497	3,693	1,030	18,233	
市 町 村 計	11,294	79,008	25,002	10,777	29,653	30,198	8,705	194,637	
組 合 計	88	122	76	25	112	30	34	487	
県 計	11,382	79,130	25,078	10,802	29,765	30,228	8,739	195,124	

(単位:件, 円)

区 分	高 額 療 養 費							他法併用分	合 計
	世 帯 合 算 分		単 独 分						
	多数該当分	そ の 他	多数該当分	長期疾病分	入 院 分	そ の 他			
1 秋 田 市	32,980,389	156,023,421	810,751,404	344,997,789	1,164,854,429	196,195,968	137,900,864	2,843,704,264	
4 大 館 市	93,870,750	186,246,998	134,949,671	61,922,464	145,204,676	5,033,341	54,135,732	681,363,632	
9 鹿 角 市	4,321,860	19,522,297	55,388,459	40,038,018	124,122,143	20,663,490	35,328,902	299,385,169	
10 小 坂 町	0	0	0	0	24,080,923	10,510,543	14,415,851	49,007,317	
17 上小阿仁村	0	1,754,751	9,001,716	4,123,152	8,589,948	984,897	3,795,316	28,249,780	
23 藤 里 町	3,122,448	2,403,822	12,655,518	3,909,121	15,003,935	4,714,568	6,219,854	48,029,266	
25 五 城 目 町	2,681,452	7,497,950	30,179,315	6,569,774	46,587,531	4,334,981	27,661,487	125,512,490	
27 八 郎 潟 町	47,433	0	1,489,183	3,392,751	39,347,089	10,059,894	0	54,336,350	
31 井 川 町	1,826,127	1,689,672	10,024,049	395,192	16,140,623	3,518,177	4,930,645	38,524,485	
32 大 潟 村	211,675	231,521	3,972,623	3,514,574	0	32,608,534	0	40,538,927	
67 羽 後 町	2,044,369	6,808,606	26,190,557	15,786,773	70,028,267	13,991,018	13,205,127	148,054,717	
68 東 成 瀬 村	0	2,267,077	0	0	8,760,378	2,320,846	3,321,748	16,670,049	
71 由利本荘市	11,993,912	31,136,936	152,968,237	75,311,576	278,153,075	43,640,094	255,572,551	848,776,381	
72 潟 上 市	612,480	2,010,552	86,793,272	29,086,364	133,723,073	42,338,789	532,316	295,096,846	
73 大 仙 市	14,769,016	38,333,644	195,019,901	53,624,888	360,127,145	70,721,671	1,609	732,597,874	
74 北 秋 田 市	12,736,935	19,435,920	71,427,163	14,909,169	123,089,225	58,191,371	119,839	299,909,622	
75 湯 沢 市	6,885,637	16,917,854	111,689,318	43,751,379	226,037,321	22,614,097	5,781,390	433,676,996	
76 男 鹿 市	12,209,692	23,663,597	84,816,859	47,350,677	138,414,726	32,393,482	68,050,948	406,899,981	
77 に か ほ 市	5,565,436	11,190,509	60,165,835	14,684,819	116,730,406	23,104,502	17,744	231,459,251	
78 横 手 市	19,604,448	45,761,648	163,757,132	81,471,787	379,043,408	84,963,632	12,828,520	787,430,575	
79 能 代 市	17,563,479	38,113,837	150,761,786	40,388,722	204,247,795	29,539,922	45,781,133	526,396,674	
80 仙 北 市	6,038,725	42,166,371	69,210,865	29,911,786	88,414,893	17,420,765	116,521	253,279,926	
91 美 郷 町	3,926,884	10,461,471	41,241,103	20,131,373	81,943,363	8,268,541	20,816,169	186,788,904	
92 三 種 町	10,669,529	12,261,107	55,407,887	11,605,373	90,985,881	9,216,550	6,587,734	196,734,061	
93 八 峰 町	1,808,545	7,306,841	19,047,007	2,657,494	38,045,267	3,138,089	8,686,409	80,689,652	
301 医 師 国 保	896,019	1,239,213	3,492,105	1,460,388	7,084,817	302,237	4,089,087	18,563,866	
302 歯 科 医 師 国 保	1,224,770	846,795	8,648,763	0	12,918,856	811,898	911,469	25,362,551	
市 計	239,152,759	630,523,584	2,147,699,902	877,449,438	3,482,162,315	646,821,124	616,168,069	8,639,977,191	
町 村 計	26,338,462	52,682,818	209,208,958	72,085,577	439,513,205	103,666,638	109,640,340	1,013,135,998	
市 町 村 計	265,491,221	683,206,402	2,356,908,860	949,535,015	3,921,675,520	750,487,762	725,808,409	9,653,113,189	
組 合 計	2,120,789	2,086,008	12,140,868	1,460,388	20,003,673	1,114,135	5,000,556	43,926,417	
県 計	267,612,010	685,292,410	2,369,049,728	950,995,403	3,941,679,193	751,601,897	730,808,965	9,697,039,606	

第10表 その他の保険給付の状況

区 分	出 産 育 児 給 付		葬 祭 給 付		傷 病 手 当 金		出 産 手 当 金	
	件 数	給 付 額	件 数	給 付 額	件 数	給 付 額	件 数	給 付 額
1 秋 田 市	83	34,796,000	396	19,800,000	0	0	0	0
4 大 館 市	15	6,284,000	139	6,950,000	0	0	0	0
9 鹿 角 市	8	3,360,000	51	2,550,000	0	0	0	0
10 小 坂 町	1	420,000	7	350,000	0	0	0	0
17 上小阿仁村	0	0	6	300,000	0	0	0	0
23 藤 里 町	0	0	10	500,000	0	0	0	0
25 五 城 目 町	2	840,000	21	1,260,000	0	0	0	0
27 八 郎 潟 町	0	0	12	600,000	0	0	0	0
31 井 川 町	1	420,000	9	450,000	0	0	0	0
32 大 潟 村	11	4,620,000	7	490,000	0	0	0	0
67 羽 後 町	4	1,680,000	25	1,250,000	0	0	0	0
68 東 成 瀬 村	0	0	6	300,000	0	0	0	0
71 由利本荘市	27	11,292,000	128	6,400,000	0	0	0	0
72 潟 上 市	14	5,880,000	53	3,180,000	0	0	0	0
73 大 仙 市	24	10,080,000	128	6,400,000	0	0	0	0
74 北 秋 田 市	6	2,520,000	62	3,100,000	0	0	0	0
75 湯 沢 市	10	4,200,000	97	5,100,000	0	0	0	0
76 男 鹿 市	5	2,100,000	64	3,200,000	0	0	0	0
77 に か ほ 市	5	2,100,000	53	2,650,000	0	0	0	0
78 横 手 市	34	14,248,000	150	7,500,000	0	0	0	0
79 能 代 市	17	7,140,000	105	5,250,000	0	0	0	0
80 仙 北 市	7	2,940,000	47	2,350,000	0	0	0	0
91 美 郷 町	5	1,680,000	34	1,700,000	0	0	0	0
92 三 種 町	6	2,504,000	42	2,100,000	0	0	0	0
93 八 峰 町	2	840,000	20	1,000,000	0	0	0	0
301 医 師 国 保	8	3,360,000	2	350,000	18	850,000	0	0
302 歯 科 医 師 国 保	38	16,720,000	0	0	98	3,735,000	0	0
市 計	255	106,940,000	1,473	74,430,000	0	0	0	0
町 村 計	32	13,004,000	199	10,300,000	0	0	0	0
市 町 村 計	287	119,944,000	1,672	84,730,000	0	0	0	0
組 合 計	46	20,080,000	2	350,000	116	4,585,000	0	0
県 計	333	140,024,000	1,674	85,080,000	116	4,585,000	0	0

(単位:件,円)

区 分	そ の 他		計	
	件 数	給 付 額	件 数	給 付 額
1 秋 田 市	0	0	479	54,596,000
4 大 館 市	0	0	154	13,234,000
9 鹿 角 市	0	0	59	5,910,000
10 小 坂 町	0	0	8	770,000
17 上小阿仁村	0	0	6	300,000
23 藤 里 町	0	0	10	500,000
25 五 城 目 町	0	0	23	2,100,000
27 八 郎 潟 町	0	0	12	600,000
31 井 川 町	0	0	10	870,000
32 大 潟 村	0	0	18	5,110,000
67 羽 後 町	0	0	29	2,930,000
68 東 成 瀬 村	0	0	6	300,000
71 由利本荘市	0	0	155	17,692,000
72 潟 上 市	0	0	67	9,060,000
73 大 仙 市	0	0	152	16,480,000
74 北 秋 田 市	0	0	68	5,620,000
75 湯 沢 市	0	0	107	9,300,000
76 男 鹿 市	0	0	69	5,300,000
77 に か ほ 市	0	0	58	4,750,000
78 横 手 市	0	0	184	21,748,000
79 能 代 市	0	0	122	12,390,000
80 仙 北 市	0	0	54	5,290,000
91 美 郷 町	0	0	39	3,380,000
92 三 種 町	0	0	48	4,604,000
93 八 峰 町	0	0	22	1,840,000
301 医 師 国 保	0	0	28	4,560,000
302 歯 科 医 師 国 保	0	0	136	20,455,000
市 計	0	0	1,728	181,370,000
町 村 計	0	0	231	23,304,000
市 町 村 計	0	0	1,959	204,674,000
組 合 計	0	0	164	25,015,000
県 計	0	0	2,123	229,689,000

第11表 保険者別医療給付状況(再掲) 一般被保険者分 その1-1

区 分	入 院			入 院 外			歯 科		
	件 数	日 数	費 用 額	件 数	日 数	費 用 額	件 数	日 数	費 用 額
1 秋 田 市	17,215	313,432	9,949,654,730	576,890	843,725	8,469,232,005	120,864	217,790	1,742,747,090
4 大 館 市	4,388	77,808	2,283,952,454	122,367	174,839	1,924,564,102	23,892	43,718	350,579,800
9 鹿 角 市	2,019	34,093	1,084,599,540	52,984	76,089	795,570,390	10,933	20,916	156,849,630
10 小 坂 町	277	3,589	160,201,670	10,965	15,257	151,629,440	1,595	3,117	22,247,890
17 上小阿仁村	222	4,704	103,856,690	5,102	7,251	75,594,660	854	1,467	11,402,860
23 藤 里 町	336	5,371	166,889,280	8,131	10,921	119,628,890	863	1,817	14,241,750
25 五 城 目 町	684	13,089	419,476,740	18,809	25,772	307,769,330	4,408	7,624	62,241,010
27 八 郎 潟 町	328	5,829	194,205,554	11,918	15,873	168,857,830	2,516	4,566	40,248,450
31 井 川 町	297	5,008	158,855,780	8,876	11,641	123,069,670	1,533	2,898	24,641,370
32 大 潟 村	303	4,485	187,012,060	13,224	17,899	175,161,850	3,719	6,400	50,804,020
67 羽 後 町	983	16,515	532,111,660	25,613	34,990	364,673,820	6,217	10,731	82,643,970
68 東 成 瀬 村	142	2,653	65,241,640	4,556	5,832	48,066,600	795	1,449	11,531,140
71 由利本荘市	5,500	101,652	3,106,236,043	144,562	209,092	2,077,131,336	29,598	51,617	402,954,480
72 潟 上 市	1,866	31,558	1,037,256,115	62,443	87,573	871,268,680	11,349	21,527	174,865,100
73 大 仙 市	4,671	79,507	2,677,494,918	167,376	224,207	2,080,456,724	27,523	53,881	418,180,170
74 北 秋 田 市	2,081	36,640	1,123,875,082	56,906	79,606	796,095,716	9,882	19,500	144,037,210
75 湯 沢 市	2,955	55,972	1,662,288,160	88,700	118,357	1,090,315,606	16,092	31,096	245,847,290
76 男 鹿 市	2,647	46,549	1,481,317,400	65,223	92,926	1,027,013,920	13,518	26,417	207,747,320
77 に か ほ 市	1,563	27,321	874,475,870	58,731	83,147	726,799,088	9,455	17,281	137,664,610
78 横 手 市	5,118	89,481	2,887,577,610	182,648	245,980	2,315,579,590	36,675	68,987	511,811,730
79 能 代 市	3,461	59,468	1,807,795,774	109,260	155,322	1,564,954,960	18,158	37,624	318,060,060
80 仙 北 市	1,621	25,549	910,330,570	51,300	73,901	712,286,310	10,964	19,693	155,357,930
91 美 郷 町	1,097	17,624	647,984,621	41,215	56,961	591,475,128	7,061	13,318	110,571,126
92 三 種 町	1,301	24,061	714,320,180	38,608	53,053	571,900,064	5,535	11,700	103,870,010
93 八 峰 町	584	9,963	311,097,574	17,645	25,161	229,986,650	2,870	5,862	53,432,440
301 医 師 国 保	159	1,805	118,509,100	10,187	13,127	118,839,110	3,919	6,104	45,908,690
302 歯 科 医 師 国 保	234	2,742	128,082,450	13,244	17,317	145,282,470	1,141	1,784	14,767,370
市 計	55,105	979,030	30,886,854,266	1,739,390	2,464,764	24,451,268,427	338,903	630,047	4,966,702,420
町 村 計	6,554	112,891	3,661,253,449	204,662	280,611	2,927,813,932	37,966	70,949	587,876,036
市 町 村 計	61,659	1,091,921	34,548,107,715	1,944,052	2,745,375	27,379,082,359	376,869	700,996	5,554,578,456
組 合 計	393	4,547	246,591,550	23,431	30,444	264,121,580	5,060	7,888	60,676,060
県 計	62,052	1,096,468	34,794,699,265	1,967,483	2,775,819	27,643,203,939	381,929	708,884	5,615,254,516

(単位:件, 日, 枚, 回, 円)

区 分	調 剤			食 事 療 養 費			訪 問 看 護 療 養 費		
	件 数	枚 数	費 用 額	件 数	回 数	費 用 額	件 数	日 数	費 用 額
1 秋 田 市	399,206	469,484	4,981,442,054	16,266	827,730	548,831,677	1,654	10,480	110,179,770
4 大 館 市	92,201	107,308	1,300,587,950	4,267	211,474	141,756,968	289	2,394	25,318,090
9 鹿 角 市	42,161	49,744	569,495,870	1,952	92,093	61,319,575	36	206	2,230,880
10 小 坂 町	8,772	10,471	115,796,130	264	8,546	5,736,714	24	159	1,523,610
17 上小阿仁村	4,215	4,903	52,875,980	216	13,331	8,694,969	7	53	536,410
23 藤 里 町	6,232	7,296	96,876,810	330	14,455	9,444,874	1	1	21,850
25 五 城 目 町	14,100	16,336	182,794,780	660	35,209	23,419,347	29	115	1,453,150
27 八 郎 潟 町	9,038	10,472	108,198,580	321	15,317	10,056,276	25	77	859,170
31 井 川 町	5,558	6,434	74,789,190	291	13,703	9,063,372	16	41	537,210
32 大 潟 村	8,951	10,279	103,546,160	272	10,901	7,078,240	3	4	45,420
67 羽 後 町	19,370	22,551	297,259,990	957	43,418	28,563,401	11	110	1,249,390
68 東 成 瀬 村	3,322	3,775	46,454,930	138	7,415	4,817,026	0	0	0
71 由利本荘市	116,122	136,901	1,591,995,100	5,247	271,626	179,475,626	257	1,545	15,449,490
72 潟 上 市	46,229	54,402	601,814,721	1,795	82,764	54,974,243	135	740	8,340,160
73 大 仙 市	132,225	151,938	1,548,549,466	4,353	206,004	137,789,743	187	1,145	12,417,370
74 北 秋 田 市	46,266	54,411	582,623,200	1,985	96,822	65,276,417	110	749	8,238,970
75 湯 沢 市	64,942	74,286	811,890,700	2,823	151,425	99,062,210	62	313	3,133,780
76 男 鹿 市	50,996	60,063	729,038,740	2,557	127,143	84,337,415	107	452	5,192,840
77 に か ほ 市	45,023	54,036	521,399,890	1,490	71,723	47,276,627	115	573	5,900,250
78 横 手 市	141,253	162,926	1,745,834,880	4,877	236,168	155,190,999	244	1,879	20,829,000
79 能 代 市	73,641	86,893	935,272,870	3,298	159,404	106,765,166	201	2,120	26,468,800
80 仙 北 市	38,511	45,688	516,542,610	1,478	61,591	40,768,373	27	142	1,278,120
91 美 郷 町	29,694	34,260	357,594,928	1,012	45,068	29,758,423	72	479	5,055,330
92 三 種 町	20,570	24,167	281,540,110	1,246	65,655	43,660,604	60	575	7,681,410
93 八 峰 町	11,803	13,826	163,757,580	574	26,865	18,198,135	45	228	2,531,600
301 医 師 国 保	6,535	7,526	82,961,930	149	4,391	2,877,375	6	41	497,450
302 歯 科 医 師 国 保	8,475	9,851	85,855,850	210	6,510	4,308,423	0	0	0
市 計	1,288,776	1,508,080	16,436,488,051	52,388	2,595,967	1,722,825,039	3,424	22,738	244,977,520
町 村 計	141,625	164,770	1,881,485,168	6,281	299,883	198,491,381	293	1,842	21,494,550
市 町 村 計	1,430,401	1,672,850	18,317,973,219	58,669	2,895,850	1,921,316,420	3,717	24,580	266,472,070
組 合 計	15,010	17,377	168,817,780	359	10,901	7,185,798	6	41	497,450
県 計	1,445,411	1,690,227	18,486,790,999	59,028	2,906,751	1,928,502,218	3,723	24,621	266,969,520

第11表 保険者別医療給付状況(再掲) 一般被保険者分 その1-2

区 分	計		療 養 費		海 外 療 養 費		移 送 費	
	件 数	費 用 額	件 数	費 用 額	件 数	費 用 額	件 数	費 用 額
1 秋 田 市	1,115,829	25,802,087,326	14,150	152,724,262	3	129,793	0	0
4 大 館 市	243,137	6,026,759,364	3,231	35,339,868	0	0	0	0
9 鹿 角 市	108,133	2,670,065,885	1,887	16,582,620	0	0	0	0
10 小 坂 町	21,633	457,135,454	119	870,247	0	0	0	0
17 上小阿仁村	10,400	252,961,569	100	1,235,271	0	0	0	0
23 藤 里 町	15,563	407,103,454	339	3,933,297	0	0	0	0
25 五 城 目 町	38,030	997,154,357	906	8,113,239	0	0	0	0
27 八 郎 潟 町	23,825	522,425,860	533	5,510,650	0	0	0	0
31 井 川 町	16,280	390,956,592	343	3,560,379	0	0	0	0
32 大 潟 村	26,200	523,647,750	453	3,562,128	0	0	0	0
67 羽 後 町	52,194	1,306,502,231	758	9,222,166	0	0	0	0
68 東 成 瀬 村	8,815	176,111,336	80	528,613	0	0	0	0
71 由利本荘市	296,039	7,373,242,075	2,801	34,950,990	0	0	0	0
72 潟 上 市	122,022	2,748,519,019	2,181	20,877,039	0	0	0	0
73 大 仙 市	331,982	6,874,888,391	6,150	58,528,650	0	0	0	0
74 北 秋 田 市	115,245	2,720,146,595	1,415	17,514,622	0	0	0	0
75 湯 沢 市	172,751	3,912,537,746	2,122	19,701,945	0	0	0	0
76 男 鹿 市	132,491	3,534,647,635	1,646	18,725,327	0	0	0	0
77 に か ほ 市	114,887	2,313,516,335	1,001	10,257,114	0	0	0	0
78 横 手 市	365,938	7,636,823,809	5,303	49,975,047	0	0	0	0
79 能 代 市	204,721	4,759,317,630	4,003	40,307,712	1	5,010	0	0
80 仙 北 市	102,423	2,336,563,913	1,524	15,271,248	0	0	0	0
91 美 郷 町	79,139	1,742,439,556	1,197	11,695,489	1	23,616	0	0
92 三 種 町	66,074	1,722,972,378	1,399	14,518,483	0	0	0	0
93 八 峰 町	32,947	779,003,979	789	6,448,403	0	0	0	0
301 医 師 国 保	20,806	369,593,655	271	1,781,280	0	0	0	0
302 歯 科 医 師 国 保	23,094	378,296,563	496	2,866,369	0	0	0	0
市 計	3,425,598	78,709,115,723	47,414	490,756,444	4	134,803	0	0
町 村 計	391,100	9,278,414,516	7,016	69,198,365	1	23,616	0	0
市 町 村 計	3,816,698	87,987,530,239	54,430	559,954,809	5	158,419	0	0
組 合 計	43,900	747,890,218	767	4,647,649	0	0	0	0
県 計	3,860,598	88,735,420,457	55,197	564,602,458	5	158,419	0	0

(単位:件, 円)

区 分	療 養 諸 費		療 養 諸 費 負 担 区 分			1人当たり 療養諸費 費用額
	件 数	費 用 額	保険者負担分	一 部 負 担 金	他 法 負 担 分	
1 秋 田 市	1,130,123	25,954,811,588	19,026,119,858	6,180,511,326	748,180,404	440,644
4 大 館 市	246,595	6,062,099,232	4,444,156,448	1,453,696,651	164,246,133	412,332
9 鹿 角 市	110,021	2,686,648,505	1,961,808,230	646,624,530	78,215,745	411,684
10 小 坂 町	21,752	458,005,701	335,106,060	106,414,820	16,484,821	414,860
17 上小阿仁村	10,500	254,196,840	183,761,869	60,942,316	9,492,655	434,525
23 藤 里 町	15,902	411,036,751	299,833,073	99,788,150	11,415,528	505,580
25 五 城 目 町	38,936	1,005,267,596	735,443,694	248,012,648	21,811,254	487,757
27 八 郎 潟 町	24,360	527,936,510	386,676,128	127,945,914	13,314,468	412,128
31 井 川 町	16,623	394,516,971	290,255,852	93,690,032	10,571,087	435,449
32 大 潟 村	26,653	527,209,878	378,692,491	127,126,713	21,390,674	298,364
67 羽 後 町	52,952	1,315,724,397	951,927,957	330,686,773	33,109,667	368,138
68 東 成 瀬 村	8,895	176,639,949	129,239,445	42,792,830	4,607,674	327,111
71 由利本荘市	298,982	7,408,193,065	5,396,925,350	1,783,259,595	228,008,120	439,890
72 潟 上 市	124,236	2,769,396,058	2,028,466,492	660,482,633	80,446,933	406,308
73 大 仙 市	338,132	6,933,417,041	5,070,175,163	1,684,909,404	178,332,474	396,082
74 北 秋 田 市	116,709	2,737,661,217	2,004,015,911	656,998,864	76,646,442	399,367
75 湯 沢 市	174,878	3,932,239,691	2,861,471,476	940,826,318	129,941,897	365,620
76 男 鹿 市	134,181	3,553,372,962	2,610,099,608	844,240,644	99,032,710	502,102
77 に か ほ 市	115,897	2,323,773,449	1,703,357,223	567,623,932	52,792,294	405,050
78 横 手 市	371,492	7,686,798,856	5,613,048,637	1,860,874,270	212,875,949	381,365
79 能 代 市	208,746	4,799,625,342	3,511,979,740	1,171,993,573	115,652,029	417,395
80 仙 北 市	103,967	2,351,835,161	1,719,923,627	567,895,307	64,016,227	390,995
91 美 郷 町	80,341	1,754,135,045	1,275,907,331	428,788,353	49,439,361	398,305
92 三 種 町	67,494	1,737,490,861	1,262,348,783	427,645,669	47,496,409	447,576
93 八 峰 町	33,736	785,452,382	576,223,845	185,200,193	24,028,344	422,968
301 医 師 国 保	21,077	371,374,935	262,436,358	97,983,604	10,954,973	211,249
302 歯 科 医 師 国 保	23,590	381,162,932	267,971,838	105,501,446	7,689,648	177,203
市 計	3,473,959	79,199,872,167	57,951,547,763	19,019,937,047	2,228,387,357	418,193
町 村 計	398,144	9,347,612,881	6,805,416,528	2,279,034,411	263,161,942	410,451
市 町 村 計	3,872,103	88,547,485,048	64,756,964,291	21,298,971,458	2,491,549,299	417,362
組 合 計	44,667	752,537,867	530,408,196	203,485,050	18,644,621	192,514
県 計	3,916,770	89,300,022,915	65,287,372,487	21,502,456,508	2,510,193,920	413,294

第11表 保険者別医療給付状況(再掲) 一般被保険者分 (前期高齢者) その2-1

区 分	入 院			入 院 外			歯 科		
	件 数	日 数	費 用 額	件 数	日 数	費 用 額	件 数	日 数	費 用 額
1 秋 田 市	10,107	164,730	6,069,791,970	389,282	557,997	5,644,271,220	75,646	138,051	1,106,150,900
4 大 館 市	2,557	38,494	1,442,996,674	83,962	118,927	1,341,106,312	15,679	29,166	230,990,160
9 鹿 角 市	1,137	16,295	668,317,310	35,890	49,648	494,216,080	6,758	13,198	97,937,140
10 小 坂 町	159	1,811	100,063,910	7,419	9,979	101,014,720	1,037	2,088	15,014,090
17 上小阿仁村	141	2,745	67,811,570	3,339	4,471	40,734,890	552	972	7,726,410
23 藤 里 町	206	2,774	103,808,530	5,592	7,037	81,327,000	444	1,054	7,966,530
25 五 城 目 町	455	8,577	286,860,640	12,924	17,324	180,498,940	2,833	4,949	40,587,840
27 八 郎 潟 町	233	3,972	130,757,110	8,201	10,653	109,930,310	1,668	3,062	28,280,130
31 井 川 町	178	2,505	104,730,700	6,187	8,131	91,547,320	1,047	2,068	17,075,490
32 大 潟 村	132	1,872	98,459,730	4,533	5,966	75,164,210	1,167	2,035	16,277,630
67 羽 後 町	531	8,584	298,508,920	15,053	20,536	232,769,170	3,402	6,010	46,220,560
68 東 成 瀬 村	103	2,015	41,595,840	3,036	3,853	33,502,920	512	963	7,929,020
71 由利本荘市	3,008	48,091	1,666,329,049	96,017	137,156	1,377,782,685	18,792	32,835	253,682,800
72 潟 上 市	1,098	17,202	650,006,170	41,207	56,816	548,974,190	6,726	13,067	106,332,810
73 大 仙 市	2,776	43,034	1,638,825,788	109,004	143,493	1,362,885,638	16,360	32,541	257,515,840
74 北 秋 田 市	1,226	19,657	681,052,268	38,693	52,555	546,520,226	6,167	12,563	91,266,010
75 湯 沢 市	1,580	26,855	911,077,436	53,328	69,965	633,311,353	8,900	17,596	138,966,450
76 男 鹿 市	1,563	24,099	883,217,380	44,328	62,071	729,501,720	8,117	16,569	130,638,670
77 に か ほ 市	959	15,096	525,261,790	40,262	56,971	497,332,750	6,166	11,324	90,260,170
78 横 手 市	2,928	45,801	1,682,153,400	118,855	155,765	1,483,798,160	21,835	42,088	315,157,700
79 能 代 市	2,009	30,063	1,091,669,070	73,663	103,425	1,055,065,890	10,988	23,582	198,527,310
80 仙 北 市	984	14,056	568,081,630	33,447	47,205	456,912,590	6,699	12,092	95,860,910
91 美 郷 町	609	8,435	366,849,486	26,313	35,457	366,462,345	4,089	7,870	67,933,500
92 三 種 町	729	12,116	390,804,900	25,431	33,645	342,886,814	3,060	6,809	61,443,610
93 八 峰 町	373	5,759	213,867,014	11,495	16,049	151,968,220	1,620	3,506	32,944,640
301 医 師 国 保	63	732	48,344,410	2,417	3,202	41,278,890	802	1,340	9,680,030
302 歯 科 医 師 国 保	33	359	19,795,990	1,476	1,817	18,138,370	52	104	939,580
市 計	31,932	503,473	18,478,779,935	1,157,938	1,611,994	16,171,678,814	208,833	394,672	3,113,286,870
町 村 計	3,849	61,165	2,204,118,350	129,523	173,101	1,807,806,859	21,431	41,386	349,399,450
市 町 村 計	35,781	564,638	20,682,898,285	1,287,461	1,785,095	17,979,485,673	230,264	436,058	3,462,686,320
組 合 計	96	1,091	68,140,400	3,893	5,019	59,417,260	854	1,444	10,619,610
県 計	35,877	565,729	20,751,038,685	1,291,354	1,790,114	18,038,902,933	231,118	437,502	3,473,305,930

(単位:件, 日, 枚, 回, 円)

区 分	調 剤			食 事 療 養 費			訪 問 看 護 療 養 費		
	件 数	枚 数	費 用 額	件 数	回 数	費 用 額	件 数	日 数	費 用 額
1 秋 田 市	272,077	314,195	3,356,234,760	9,531	421,991	283,731,911	520	3,304	36,211,590
4 大 館 市	62,910	72,443	890,382,580	2,486	100,350	68,377,627	149	1,096	12,041,100
9 鹿 角 市	28,990	33,673	386,727,900	1,104	42,128	28,737,297	10	52	567,060
10 小 坂 町	6,007	7,107	75,754,430	148	4,073	2,796,548	2	25	248,890
17 上小阿仁村	2,789	3,224	36,120,380	135	7,607	5,041,840	3	26	263,820
23 藤 里 町	4,309	4,971	74,181,330	201	7,164	4,848,895	1	1	21,850
25 五 城 目 町	9,799	11,356	132,609,230	438	22,705	15,395,131	16	49	658,390
27 八 郎 潟 町	6,305	7,290	75,972,890	224	10,575	7,032,374	4	23	234,410
31 井 川 町	3,822	4,376	52,566,550	173	6,652	4,470,812	4	8	106,420
32 大 潟 村	3,265	3,753	55,316,290	127	4,860	3,268,004	0	0	0
67 羽 後 町	11,711	13,688	194,992,660	518	22,272	14,798,826	3	7	101,620
68 東 成 瀬 村	2,278	2,580	32,591,510	101	5,719	3,646,500	0	0	0
71 由利本荘市	77,543	91,148	1,095,319,910	2,873	125,984	84,025,208	114	560	6,089,480
72 潟 上 市	30,724	35,854	405,009,050	1,064	44,373	29,513,876	35	291	3,116,130
73 大 仙 市	87,608	99,845	1,029,075,456	2,601	109,119	73,643,794	54	300	3,444,230
74 北 秋 田 市	31,547	36,822	399,055,110	1,163	50,294	34,491,584	49	417	4,536,690
75 湯 沢 市	40,292	45,760	511,878,350	1,502	70,723	46,529,650	7	23	329,220
76 男 鹿 市	35,296	41,431	526,687,030	1,491	63,317	42,379,328	60	236	2,800,780
77 に か ほ 市	31,309	37,428	356,981,310	907	38,374	25,447,125	65	377	3,803,970
78 横 手 市	93,303	106,683	1,141,241,360	2,780	116,757	77,673,779	31	194	1,995,080
79 能 代 市	50,086	58,729	649,976,390	1,911	78,912	53,540,674	63	1,245	17,570,770
80 仙 北 市	25,839	30,609	349,577,850	880	32,344	21,581,387	0	0	0
91 美 郷 町	19,031	21,673	231,573,520	541	20,178	13,382,134	0	0	0
92 三 種 町	13,024	15,136	183,513,330	703	32,452	21,737,941	8	18	289,960
93 八 峰 町	7,757	8,978	110,608,340	362	14,866	10,085,438	10	55	575,310
301 医 師 国 保	1,551	1,718	22,217,270	59	1,943	1,274,478	0	0	0
302 歯 科 医 師 国 保	1,034	1,145	15,691,530	32	687	463,461	0	0	0
市 計	867,524	1,004,620	11,098,147,056	30,293	1,294,666	869,673,240	1,157	8,095	92,506,100
町 村 計	90,097	104,132	1,255,800,460	3,671	159,123	106,504,443	51	212	2,500,670
市 町 村 計	957,621	1,108,752	12,353,947,516	33,964	1,453,789	976,177,683	1,208	8,307	95,006,770
組 合 計	2,585	2,863	37,908,800	91	2,630	1,737,939	0	0	0
県 計	960,206	1,111,615	12,391,856,316	34,055	1,456,419	977,915,622	1,208	8,307	95,006,770

第11表 保険者別医療給付状況(再掲) 一般被保険者分 (前期高齢者) その2-2

区 分	計		療 養 費		海 外 療 養 費		移 送 費	
	件 数	費 用 額	件 数	費 用 額	件 数	費 用 額	件 数	費 用 額
1 秋 田 市	747,632	16,496,392,351	8,149	84,257,329	0	0	0	0
4 大 館 市	165,257	3,985,894,453	1,973	21,765,592	0	0	0	0
9 鹿 角 市	72,785	1,676,502,787	1,109	10,789,793	0	0	0	0
10 小 坂 町	14,624	294,892,588	73	481,343	0	0	0	0
17 上小阿仁村	6,824	157,698,910	68	927,117	0	0	0	0
23 藤 里 町	10,552	272,154,135	223	2,589,330	0	0	0	0
25 五 城 目 町	26,027	656,610,171	465	4,582,716	0	0	0	0
27 八 郎 潟 町	16,411	352,207,224	246	2,328,866	0	0	0	0
31 井 川 町	11,238	270,497,292	201	1,988,072	0	0	0	0
32 大 潟 村	9,097	248,485,864	134	1,312,340	0	0	0	0
67 羽 後 町	30,700	787,391,756	320	3,553,658	0	0	0	0
68 東 成 瀬 村	5,929	119,265,790	30	266,099	0	0	0	0
71 由利本荘市	195,474	4,483,229,132	1,420	15,825,293	0	0	0	0
72 潟 上 市	79,790	1,742,952,226	1,225	12,918,341	0	0	0	0
73 大 仙 市	215,802	4,365,390,746	3,234	32,350,975	0	0	0	0
74 北 秋 田 市	77,682	1,756,921,888	898	11,502,356	0	0	0	0
75 湯 沢 市	104,107	2,242,092,459	1,093	11,235,917	0	0	0	0
76 男 鹿 市	89,364	2,315,224,908	978	11,146,108	0	0	0	0
77 に か ほ 市	78,761	1,499,087,115	572	6,353,177	0	0	0	0
78 横 手 市	236,952	4,702,019,479	2,842	27,627,539	0	0	0	0
79 能 代 市	136,809	3,066,350,104	2,215	20,746,983	0	0	0	0
80 仙 北 市	66,969	1,492,014,367	762	8,210,908	0	0	0	0
91 美 郷 町	50,042	1,046,200,985	647	7,068,314	0	0	0	0
92 三 種 町	42,252	1,000,676,555	773	8,782,006	0	0	0	0
93 八 峰 町	21,255	520,048,962	434	3,822,538	0	0	0	0
301 医 師 国 保	4,833	122,795,078	29	290,835	0	0	0	0
302 歯 科 医 師 国 保	2,595	55,028,931	22	138,440	0	0	0	0
市 計	2,267,384	49,824,072,015	26,470	274,730,311	0	0	0	0
町 村 計	244,951	5,726,130,232	3,614	37,702,399	0	0	0	0
市 町 村 計	2,512,335	55,550,202,247	30,084	312,432,710	0	0	0	0
組 合 計	7,428	177,824,009	51	429,275	0	0	0	0
県 計	2,519,763	55,728,026,256	30,135	312,861,985	0	0	0	0

(単位:件, 円)

区 分	療 養 諸 費		療 養 諸 費 負 担 区 分			1人当たり 療養諸費 費用額
	件 数	費 用 額	保険者負担分	一 部 負 担 金	他 法 負 担 分	
1 秋 田 市	755,846	16,580,649,680	12,474,303,618	3,822,643,511	283,702,551	530,038
4 大 館 市	167,361	4,007,660,045	3,008,538,004	935,975,647	63,146,394	481,748
9 鹿 角 市	73,894	1,687,292,580	1,265,588,849	397,917,761	23,785,970	483,050
10 小 坂 町	14,697	295,373,931	221,173,606	68,542,275	5,658,050	465,156
17 上小阿仁村	6,892	158,626,027	117,060,134	38,647,652	2,918,241	488,080
23 藤 里 町	10,775	274,743,465	204,447,886	67,113,033	3,182,546	599,877
25 五 城 目 町	26,492	661,192,887	495,523,459	158,909,185	6,760,243	559,385
27 八 郎 潟 町	16,657	354,536,090	265,251,300	84,101,943	5,182,847	471,458
31 井 川 町	11,439	272,485,364	205,536,807	63,032,005	3,916,552	500,892
32 大 潟 村	9,231	249,798,204	184,581,983	60,397,537	4,818,684	686,259
67 羽 後 町	31,020	790,945,414	585,510,668	192,906,771	12,527,975	464,170
68 東 成 瀬 村	5,959	119,531,889	89,297,876	27,845,917	2,388,096	433,087
71 由利本荘市	197,023	4,499,054,425	3,367,203,550	1,060,468,426	71,382,449	493,317
72 潟 上 市	81,032	1,755,870,567	1,319,519,701	405,820,846	30,530,020	489,509
73 大 仙 市	219,036	4,397,741,721	3,295,809,146	1,041,013,798	60,918,777	489,073
74 北 秋 田 市	78,595	1,768,424,244	1,325,697,887	419,013,763	23,712,594	442,992
75 湯 沢 市	105,203	2,253,328,376	1,688,214,798	521,276,034	43,837,544	428,308
76 男 鹿 市	90,370	2,326,371,016	1,752,534,043	532,019,246	41,817,727	579,276
77 に か ほ 市	79,338	1,505,440,292	1,130,864,245	359,072,061	15,503,986	466,658
78 横 手 市	240,011	4,729,647,018	3,545,385,326	1,117,867,059	66,394,633	449,586
79 能 代 市	139,036	3,087,097,087	2,310,451,899	722,846,950	53,798,238	496,877
80 仙 北 市	67,742	1,500,225,275	1,124,822,425	345,408,914	29,993,936	470,585
91 美 郷 町	50,690	1,053,269,299	787,209,964	251,078,044	14,981,291	479,413
92 三 種 町	43,038	1,009,458,561	753,828,413	244,649,830	10,980,318	493,382
93 八 峰 町	21,689	523,871,500	393,533,062	120,682,698	9,655,740	538,962
301 医 師 国 保	4,862	123,085,913	87,270,499	31,648,156	4,167,258	415,831
302 歯 科 医 師 国 保	2,617	55,167,371	39,938,781	14,282,018	946,572	351,385
市 計	2,294,487	50,098,802,326	37,608,933,491	11,681,344,016	808,524,819	495,003
町 村 計	248,579	5,763,832,631	4,302,955,158	1,377,906,890	82,970,583	503,172
市 町 村 計	2,543,066	55,862,634,957	41,911,888,649	13,059,250,906	891,495,402	495,834
組 合 計	7,479	178,253,284	127,209,280	45,930,174	5,113,830	393,495
県 計	2,550,545	56,040,888,241	42,039,097,929	13,105,181,080	896,609,232	495,424

第11表 保険者別医療給付状況(再掲) 一般被保険者分 (70歳以上一般) その3-1

区 分	入 院			入 院 外			歯 科		
	件 数	日 数	費 用 額	件 数	日 数	費 用 額	件 数	日 数	費 用 額
1 秋 田 市	5,594	88,488	3,425,464,420	216,374	313,938	3,093,329,740	39,654	72,514	584,580,880
4 大 館 市	1,366	19,266	740,045,814	45,956	65,582	746,179,162	8,316	15,843	125,827,140
9 鹿 角 市	654	9,545	366,779,890	19,621	27,174	260,777,750	3,606	7,049	52,400,770
10 小 坂 町	69	878	45,853,870	4,210	5,846	54,143,860	591	1,160	8,776,680
17 上小阿仁村	47	872	25,553,630	1,758	2,411	21,163,540	272	454	3,375,770
23 藤 里 町	106	1,836	47,661,570	2,866	3,690	42,315,150	191	466	3,669,290
25 五 城 目 町	234	4,217	151,048,890	7,188	9,939	96,863,280	1,429	2,458	20,580,290
27 八 郎 潟 町	130	1,996	68,284,210	4,243	5,400	57,968,500	819	1,482	14,359,410
31 井 川 町	104	1,539	69,718,760	3,022	3,904	41,721,940	560	1,084	9,444,850
32 大 潟 村	47	473	41,280,540	1,748	2,251	33,213,110	414	706	5,680,780
67 羽 後 町	219	3,376	117,985,650	6,650	9,364	110,612,560	1,497	2,707	21,056,170
68 東 成 瀬 村	51	1,011	20,833,780	1,277	1,610	14,784,180	200	380	2,736,910
71 由利本荘市	1,532	22,515	857,951,940	48,271	70,336	750,710,950	8,914	15,624	119,631,590
72 潟 上 市	576	8,480	347,137,050	22,180	31,021	309,476,670	3,364	6,725	55,286,270
73 大 仙 市	1,471	22,597	878,678,630	55,674	74,034	719,000,170	7,671	15,358	119,679,730
74 北 秋 田 市	632	9,928	345,880,142	20,912	28,645	302,443,096	3,086	6,427	46,543,530
75 湯 沢 市	776	13,311	470,810,976	27,166	36,295	326,156,793	4,278	8,471	67,245,130
76 男 鹿 市	897	14,035	506,870,210	23,783	33,800	413,092,760	4,028	8,400	65,971,130
77 に か ほ 市	503	7,859	299,087,800	20,167	29,252	271,029,170	3,043	5,615	45,205,690
78 横 手 市	1,525	23,345	890,545,510	60,534	80,882	775,272,710	10,535	20,796	155,818,020
79 能 代 市	979	14,399	503,337,330	40,322	57,425	582,355,490	5,766	12,439	101,651,640
80 仙 北 市	531	7,694	314,194,900	17,589	25,070	231,190,830	3,229	5,733	45,714,040
91 美 郷 町	315	4,432	178,256,000	13,034	17,425	188,396,030	1,883	3,685	32,188,830
92 三 種 町	372	6,182	189,645,150	12,791	16,998	177,207,530	1,395	3,273	30,079,380
93 八 峰 町	212	3,364	128,386,774	6,159	8,853	82,788,620	887	1,959	19,438,980
301 医 師 国 保	5	43	2,391,290	577	822	6,555,050	111	195	1,457,490
302 歯 科 医 師 国 保	8	86	6,046,990	334	435	3,770,090	8	15	111,470
市 計	17,036	261,462	9,946,784,612	618,549	873,454	8,781,015,291	105,490	200,994	1,585,555,560
町 村 計	1,906	30,176	1,084,508,824	64,946	87,691	921,178,300	10,138	19,814	171,387,340
市 町 村 計	18,942	291,638	11,031,293,436	683,495	961,145	9,702,193,591	115,628	220,808	1,756,942,900
組 合 計	13	129	8,438,280	911	1,257	10,325,140	119	210	1,568,960
県 計	18,955	291,767	11,039,731,716	684,406	962,402	9,712,518,731	115,747	221,018	1,758,511,860

(単位:件, 日, 枚, 回, 円)

区 分	調 剤			食 事 療 養 費			訪 問 看 護 療 養 費		
	件 数	枚 数	費 用 額	件 数	回 数	費 用 額	件 数	日 数	費 用 額
1 秋 田 市	152,378	176,502	1,912,580,574	5,255	223,667	151,300,207	305	2,136	23,757,280
4 大 館 市	34,596	39,794	497,840,340	1,326	49,090	33,450,651	84	785	8,446,670
9 鹿 角 市	15,813	18,366	211,068,860	636	25,221	17,240,407	3	15	154,830
10 小 坂 町	3,435	4,125	40,698,070	67	2,142	1,515,414	2	25	248,890
17 上小阿仁村	1,516	1,749	20,927,690	45	2,490	1,686,844	2	23	227,330
23 藤 里 町	2,252	2,650	36,294,330	103	4,989	3,362,093	0	0	0
25 五 城 目 町	5,586	6,577	74,828,260	222	10,696	7,316,482	13	45	580,010
27 八 郎 潟 町	3,320	3,806	40,272,280	124	5,101	3,424,222	4	23	234,410
31 井 川 町	1,929	2,230	29,820,550	102	4,176	2,824,364	4	8	106,420
32 大 潟 村	1,278	1,498	24,861,130	45	1,182	798,079	0	0	0
67 羽 後 町	5,169	6,155	94,761,400	207	8,391	5,535,203	0	0	0
68 東 成 瀬 村	953	1,116	18,063,770	50	2,814	1,835,030	0	0	0
71 由利本荘市	39,026	46,404	570,374,420	1,457	58,067	38,748,582	47	221	2,445,170
72 潟 上 市	16,844	19,772	221,704,590	564	21,405	14,518,476	11	51	510,430
73 大 仙 市	44,955	51,614	551,029,080	1,374	57,550	39,016,441	28	187	2,184,420
74 北 秋 田 市	17,244	20,457	222,129,510	605	25,701	17,845,357	45	337	3,559,590
75 湯 沢 市	20,545	23,529	275,966,450	756	35,262	22,979,943	4	14	200,210
76 男 鹿 市	19,092	22,559	306,196,200	858	36,946	24,792,543	14	61	725,170
77 に か ほ 市	15,576	18,836	192,525,250	471	19,192	12,798,202	33	150	1,400,620
78 横 手 市	47,945	55,144	609,808,380	1,447	58,865	39,269,540	10	50	531,900
79 能 代 市	27,581	32,657	360,785,180	926	37,517	25,688,211	17	253	3,550,680
80 仙 北 市	13,773	16,473	183,968,250	471	17,488	11,672,675	0	0	0
91 美 郷 町	9,587	10,938	116,324,930	276	10,915	7,173,886	0	0	0
92 三 種 町	6,667	7,737	96,117,490	359	16,542	11,097,611	2	7	110,550
93 八 峰 町	4,166	4,851	53,107,660	207	8,660	5,901,249	0	0	0
301 医 師 国 保	363	393	3,641,070	4	114	75,998	0	0	0
302 歯 科 医 師 国 保	260	307	4,722,670	8	169	113,439	0	0	0
市 計	465,368	542,107	6,115,977,084	16,146	665,971	449,321,235	601	4,260	47,466,970
町 村 計	45,858	53,432	646,077,560	1,807	78,098	52,470,477	27	131	1,507,610
市 町 村 計	511,226	595,539	6,762,054,644	17,953	744,069	501,791,712	628	4,391	48,974,580
組 合 計	623	700	8,363,740	12	283	189,437	0	0	0
県 計	511,849	596,239	6,770,418,384	17,965	744,352	501,981,149	628	4,391	48,974,580

第11表 保険者別医療給付状況(再掲) 一般被保険者分 (70歳以上一般) その3-2

区 分	計		療 養 費		海 外 療 養 費		移 送 費	
	件 数	費 用 額	件 数	費 用 額	件 数	費 用 額	件 数	費 用 額
1 秋 田 市	414,305	9,191,013,101	4,342	47,398,999	0	0	0	0
4 大 館 市	90,318	2,151,789,777	1,107	12,571,498	0	0	0	0
9 鹿 角 市	39,697	908,422,507	597	6,304,203	0	0	0	0
10 小 坂 町	8,307	151,236,784	43	314,197	0	0	0	0
17 上小阿仁村	3,595	72,934,804	25	226,706	0	0	0	0
23 藤 里 町	5,415	133,302,433	131	1,353,112	0	0	0	0
25 五 城 目 町	14,450	351,217,212	314	3,296,626	0	0	0	0
27 八 郎 潟 町	8,516	184,543,032	119	1,508,174	0	0	0	0
31 井 川 町	5,619	153,636,884	71	755,287	0	0	0	0
32 大 潟 村	3,487	105,833,639	53	510,409	0	0	0	0
67 羽 後 町	13,535	349,950,983	137	1,366,608	0	0	0	0
68 東 成 瀬 村	2,481	58,253,670	20	153,311	0	0	0	0
71 由利本荘市	97,790	2,339,862,652	698	6,528,856	0	0	0	0
72 潟 上 市	42,975	948,633,486	589	6,552,621	0	0	0	0
73 大 仙 市	109,799	2,309,588,471	1,714	18,520,978	0	0	0	0
74 北 秋 田 市	41,919	938,401,225	473	6,152,044	0	0	0	0
75 湯 沢 市	52,769	1,163,359,502	518	5,336,832	0	0	0	0
76 男 鹿 市	47,814	1,317,648,013	484	5,856,287	0	0	0	0
77 に か ほ 市	39,322	822,046,732	232	2,505,234	0	0	0	0
78 横 手 市	120,549	2,471,246,060	1,285	12,782,071	0	0	0	0
79 能 代 市	74,665	1,577,368,531	1,114	11,737,834	0	0	0	0
80 仙 北 市	35,122	786,740,695	310	3,937,311	0	0	0	0
91 美 郷 町	24,819	522,339,676	326	3,232,299	0	0	0	0
92 三 種 町	21,227	504,257,711	393	5,130,643	0	0	0	0
93 八 峰 町	11,424	289,623,283	231	2,481,323	0	0	0	0
301 医 師 国 保	1,056	14,120,898	5	20,180	0	0	0	0
302 歯 科 医 師 国 保	610	14,764,659	1	3,030	0	0	0	0
市 計	1,207,044	26,926,120,752	13,463	146,184,768	0	0	0	0
町 村 計	122,875	2,877,130,111	1,863	20,328,695	0	0	0	0
市 町 村 計	1,329,919	29,803,250,863	15,326	166,513,463	0	0	0	0
組 合 計	1,666	28,885,557	6	23,210	0	0	0	0
県 計	1,331,585	29,832,136,420	15,332	166,536,673	0	0	0	0

(単位:件, 円)

区 分	療 養 諸 費		療 養 諸 費 負 担 区 分			1人当たり 療養諸費 費用額
	件 数	費 用 額	保険者負担分	一 部 負 担 金	他 法 負 担 分	
1 秋 田 市	418,674	9,238,412,100	7,354,970,824	1,776,248,393	107,192,883	569,745
4 大 館 市	91,533	2,164,361,275	1,724,055,947	415,014,275	25,291,053	524,058
9 鹿 角 市	40,294	914,726,710	726,673,393	178,984,873	9,068,444	520,322
10 小 坂 町	8,350	151,550,981	120,792,962	28,569,296	2,188,723	447,053
17 上小阿仁村	3,620	73,161,510	57,776,089	14,086,114	1,299,307	491,017
23 藤 里 町	5,546	134,655,545	106,715,144	27,155,731	784,670	617,686
25 五 城 目 町	14,764	354,513,838	281,909,800	69,890,670	2,713,368	586,943
27 八 郎 潟 町	8,635	186,051,206	147,983,828	36,423,407	1,643,971	537,720
31 井 川 町	5,690	154,392,171	123,026,092	29,791,558	1,574,521	615,108
32 大 潟 村	3,540	106,344,048	84,776,626	20,163,507	1,403,915	844,000
67 羽 後 町	13,672	351,317,591	279,594,810	67,001,336	4,721,445	488,620
68 東 成 瀬 村	2,501	58,406,981	46,638,352	11,023,176	745,453	526,189
71 由利本荘市	98,614	2,346,391,508	1,866,297,630	454,607,579	25,486,299	558,931
72 潟 上 市	43,575	955,186,107	761,172,233	183,097,249	10,916,625	537,830
73 大 仙 市	111,513	2,328,109,449	1,853,223,060	448,817,241	26,069,148	554,180
74 北 秋 田 市	42,403	944,553,269	751,581,656	185,263,398	7,708,215	471,099
75 湯 沢 市	53,290	1,168,696,334	931,043,887	222,400,471	15,251,976	485,944
76 男 鹿 市	48,319	1,323,504,300	1,053,256,359	254,925,824	15,322,117	658,788
77 に か ほ 市	39,556	824,551,966	655,972,158	161,403,734	7,176,074	554,880
78 横 手 市	122,005	2,484,028,131	1,979,289,886	477,166,316	27,571,929	513,335
79 能 代 市	75,786	1,589,106,365	1,265,889,144	309,574,037	13,643,184	513,775
80 仙 北 市	35,438	790,678,006	629,682,140	150,595,465	10,400,401	510,115
91 美 郷 町	25,146	525,571,975	418,785,053	102,081,270	4,705,652	521,919
92 三 種 町	21,633	509,388,354	405,094,856	99,845,825	4,447,673	533,391
93 八 峰 町	11,655	292,104,606	231,782,290	56,078,640	4,243,676	599,804
301 医 師 国 保	1,061	14,141,078	11,275,214	2,799,262	66,602	382,191
302 歯 科 医 師 国 保	611	14,767,689	11,781,777	2,880,222	105,690	527,417
市 計	1,221,000	27,072,305,520	21,553,108,317	5,218,098,855	301,098,348	545,098
町 村 計	124,752	2,897,458,806	2,304,875,902	562,110,530	30,472,374	545,455
市 町 村 計	1,345,752	29,969,764,326	23,857,984,219	5,780,209,385	331,570,722	545,133
組 合 計	1,672	28,908,767	23,056,991	5,679,484	172,292	444,750
県 計	1,347,424	29,998,673,093	23,881,041,210	5,785,888,869	331,743,014	545,014

第11表 保険者別医療給付状況(再掲) 一般被保険者分 (70歳以上現役並み所得者) その4-1

区 分	入 院			入 院 外			歯 科		
	件 数	日 数	費 用 額	件 数	日 数	費 用 額	件 数	日 数	費 用 額
1 秋 田 市	148	1,642	76,002,720	7,271	9,756	113,923,661	1,568	2,644	19,949,010
4 大 館 市	33	400	14,304,860	1,349	1,908	19,864,700	211	352	2,621,670
9 鹿 角 市	15	165	8,993,350	644	891	10,844,060	108	203	1,506,670
10 小 坂 町	3	42	3,785,620	85	97	762,200	8	14	87,910
17 上小阿仁村	2	8	737,140	32	40	434,410	1	3	7,930
23 藤 里 町	0	0	0	28	32	264,020	1	1	3,750
25 五 城 目 町	1	3	413,410	134	158	1,664,320	13	20	234,430
27 八 郎 潟 町	1	4	375,030	154	233	1,598,600	26	61	538,000
31 井 川 町	1	20	1,564,990	93	124	11,816,700	16	33	278,010
32 大 潟 村	20	300	14,583,160	1,023	1,276	12,447,050	328	577	4,439,270
67 羽 後 町	3	15	681,190	146	188	1,657,510	29	54	473,930
68 東 成 瀬 村	0	0	0	26	35	250,600	7	17	132,330
71 由利本荘市	54	802	33,236,390	1,820	2,402	21,621,240	337	600	4,598,540
72 潟 上 市	16	146	7,806,650	577	777	10,869,860	102	185	1,711,880
73 大 仙 市	39	709	17,327,980	1,796	2,256	27,390,730	287	555	4,208,370
74 北 秋 田 市	27	298	18,407,720	517	633	6,382,640	83	173	1,331,240
75 湯 沢 市	20	186	9,783,520	725	893	8,163,580	142	261	1,931,310
76 男 鹿 市	12	77	4,491,330	873	1,179	9,494,440	137	260	1,819,150
77 に か ほ 市	67	966	35,033,760	1,403	2,288	16,688,960	274	471	3,668,830
78 横 手 市	21	188	13,430,240	1,839	2,342	23,518,890	408	756	5,686,860
79 能 代 市	21	168	9,684,410	1,075	1,463	15,840,810	144	273	2,393,890
80 仙 北 市	22	286	10,094,650	407	529	4,379,140	86	164	1,094,060
91 美 郷 町	7	51	2,233,926	429	561	4,466,235	73	159	1,136,970
92 三 種 町	31	499	25,793,580	666	859	12,477,964	100	200	1,705,730
93 八 峰 町	2	10	580,290	133	154	1,233,160	15	32	198,010
301 医 師 国 保	16	150	12,080,880	573	772	7,998,050	225	360	2,784,360
302 歯科医師国保	10	139	7,343,350	228	293	3,635,250	5	9	77,230
市 計	495	6,033	258,597,580	20,296	27,317	288,982,711	3,887	6,897	52,521,480
町 村 計	71	952	50,748,336	2,949	3,757	49,072,769	617	1,171	9,236,270
市 町 村 計	566	6,985	309,345,916	23,245	31,074	338,055,480	4,504	8,068	61,757,750
組 合 計	26	289	19,424,230	801	1,065	11,633,300	230	369	2,861,590
県 計	592	7,274	328,770,146	24,046	32,139	349,688,780	4,734	8,437	64,619,340

(単位:件, 日, 枚, 回, 円)

区 分	調 剤			食 事 療 養 費			訪 問 看 護 療 養 費		
	件 数	枚 数	費 用 額	件 数	回 数	費 用 額	件 数	日 数	費 用 額
1 秋 田 市	5,015	5,714	60,438,080	143	3,947	2,523,449	4	11	138,570
4 大 館 市	966	1,080	12,289,050	31	658	465,649	0	0	0
9 鹿 角 市	499	562	5,701,510	15	434	292,750	0	0	0
10 小 坂 町	74	83	663,790	3	79	53,580	0	0	0
17 上小阿仁村	24	25	125,360	2	12	7,980	0	0	0
23 藤 里 町	19	21	109,330	0	0	0	0	0	0
25 五 城 目 町	92	100	1,429,400	1	4	3,014	0	0	0
27 八 郎 潟 町	98	115	814,510	1	6	3,840	0	0	0
31 井 川 町	30	32	193,250	1	56	36,840	0	0	0
32 大 潟 村	717	799	9,110,050	17	640	423,458	0	0	0
67 羽 後 町	99	108	4,454,910	3	35	23,480	0	0	0
68 東 成 瀬 村	2	2	4,110	0	0	0	0	0	0
71 由利本荘市	1,534	1,787	22,259,510	48	1,451	919,031	0	0	0
72 潟 上 市	410	464	6,208,710	16	358	218,418	0	0	0
73 大 仙 市	1,458	1,614	14,657,310	38	2,001	1,315,520	0	0	0
74 北 秋 田 市	402	436	4,936,610	23	583	411,346	0	0	0
75 湯 沢 市	525	576	6,597,260	18	495	353,494	0	0	0
76 男 鹿 市	678	759	8,151,340	11	168	111,604	0	0	0
77 に か ほ 市	1,083	1,370	12,171,860	65	2,552	1,675,664	0	0	0
78 横 手 市	1,359	1,570	14,909,270	21	442	291,404	0	0	0
79 能 代 市	757	882	9,137,460	20	387	269,760	0	0	0
80 仙 北 市	291	329	4,928,100	21	780	511,500	0	0	0
91 美 郷 町	301	334	3,598,430	8	125	83,612	0	0	0
92 三 種 町	324	415	7,449,190	30	1,301	887,476	0	0	0
93 八 峰 町	100	111	1,497,530	2	22	14,580	0	0	0
301 医 師 国 保	348	395	5,672,090	16	396	260,652	0	0	0
302 歯 科 医 師 国 保	133	150	1,107,860	10	213	143,184	0	0	0
市 計	14,977	17,143	182,386,070	470	14,256	9,359,589	4	11	138,570
町 村 計	1,880	2,145	29,449,860	68	2,280	1,537,860	0	0	0
市 町 村 計	16,857	19,288	211,835,930	538	16,536	10,897,449	4	11	138,570
組 合 計	481	545	6,779,950	26	609	403,836	0	0	0
県 計	17,338	19,833	218,615,880	564	17,145	11,301,285	4	11	138,570

第11表 保険者別医療給付状況(再掲) 一般被保険者分 (70歳以上現役並み所得者) その4-2

区 分	計		療 養 費		海 外 療 養 費		移 送 費	
	件 数	費 用 額	件 数	費 用 額	件 数	費 用 額	件 数	費 用 額
1 秋 田 市	14,006	272,975,490	230	2,264,344	0	0	0	0
4 大 館 市	2,559	49,545,929	29	252,842	0	0	0	0
9 鹿 角 市	1,266	27,338,340	22	146,338	0	0	0	0
10 小 坂 町	170	5,353,100	1	10,290	0	0	0	0
17 上小阿仁村	59	1,312,820	0	0	0	0	0	0
23 藤 里 町	48	377,100	1	3,245	0	0	0	0
25 五 城 目町	240	3,744,574	8	310,259	0	0	0	0
27 八 郎 潟町	279	3,329,980	4	35,800	0	0	0	0
31 井 川 町	140	13,889,790	2	18,666	0	0	0	0
32 大 潟 村	2,088	41,002,988	24	242,971	0	0	0	0
67 羽 後 町	277	7,291,020	1	18,900	0	0	0	0
68 東 成 瀬村	35	387,040	0	0	0	0	0	0
71 由利本荘市	3,745	82,634,711	34	367,950	0	0	0	0
72 潟 上 市	1,105	26,815,518	25	160,570	0	0	0	0
73 大 仙 市	3,580	64,899,910	53	534,782	0	0	0	0
74 北 秋 田市	1,029	31,469,556	2	14,180	0	0	0	0
75 湯 沢 市	1,412	26,829,164	21	237,040	0	0	0	0
76 男 鹿 市	1,700	24,067,864	6	90,776	0	0	0	0
77 に か ほ市	2,827	69,239,074	43	669,868	0	0	0	0
78 横 手 市	3,627	57,836,664	134	1,383,563	0	0	0	0
79 能 代 市	1,997	37,326,330	120	2,380,423	0	0	0	0
80 仙 北 市	806	21,007,450	6	84,037	0	0	0	0
91 美 郷 町	810	11,519,173	16	161,605	0	0	0	0
92 三 種 町	1,121	48,313,940	35	272,284	0	0	0	0
93 八 峰 町	250	3,523,570	9	52,271	0	0	0	0
301 医 師 国 保	1,162	28,796,032	7	28,930	0	0	0	0
302 歯科医師国保	376	12,306,874	7	21,510	0	0	0	0
市 計	39,659	791,986,000	725	8,586,713	0	0	0	0
町 村 計	5,517	140,045,095	101	1,126,291	0	0	0	0
市 町 村計	45,176	932,031,095	826	9,713,004	0	0	0	0
組 合 計	1,538	41,102,906	14	50,440	0	0	0	0
県 計	46,714	973,134,001	840	9,763,444	0	0	0	0

(単位:件, 円)

区 分	療 養 諸 費		療 養 諸 費 負 担 区 分			1人当たり 療養諸費 費用額
	件 数	費 用 額	保険者負担分	一 部 負 担 金	他 法 負 担 分	
1 秋 田 市	14,236	275,239,834	191,911,355	79,655,208	3,673,271	507,823
4 大 館 市	2,588	49,798,771	34,672,265	13,940,230	1,186,276	433,033
9 鹿 角 市	1,288	27,484,678	19,127,462	8,222,560	134,656	499,721
10 小 坂 町	171	5,363,390	3,734,103	1,629,287	0	893,898
17 上小阿仁村	59	1,312,820	915,848	396,972	0	328,205
23 藤 里 町	49	380,345	266,241	114,104	0	126,782
25 五 城 目 町	248	4,054,833	2,837,448	1,217,385	0	405,483
27 八 郎 潟 町	283	3,365,780	2,354,438	907,362	103,980	305,980
31 井 川 町	142	13,908,456	9,723,077	4,185,379	0	1,738,557
32 大 潟 村	2,112	41,245,959	28,680,010	12,553,034	12,915	503,000
67 羽 後 町	278	7,309,920	5,107,885	2,202,035	0	730,992
68 東 成 瀬 村	35	387,040	270,928	116,112	0	193,520
71 由利本荘市	3,779	83,002,661	57,791,320	23,799,896	1,411,445	549,686
72 潟 上 市	1,130	26,976,088	18,784,102	7,647,624	544,362	539,522
73 大 仙 市	3,633	65,434,692	45,406,261	19,748,643	279,788	470,753
74 北 秋 田 市	1,031	31,483,736	21,890,865	9,510,024	82,847	605,456
75 湯 沢 市	1,433	27,066,204	18,811,736	7,518,212	736,256	474,846
76 男 鹿 市	1,706	24,158,640	16,867,249	7,019,463	271,928	371,671
77 に か ほ 市	2,870	69,908,942	48,265,008	21,614,489	29,445	706,151
78 横 手 市	3,761	59,220,227	41,454,169	17,266,652	499,406	394,802
79 能 代 市	2,117	39,706,753	27,905,264	10,815,662	985,827	436,338
80 仙 北 市	812	21,091,487	14,558,677	6,160,838	371,972	602,614
91 美 郷 町	826	11,680,778	8,106,789	3,479,434	94,555	333,737
92 三 種 町	1,156	48,586,224	33,628,170	14,559,027	399,027	796,495
93 八 峰 町	259	3,575,841	2,497,337	1,078,504	0	325,076
301 医 師 国 保	1,169	28,824,962	20,073,508	8,130,391	621,063	351,524
302 歯 科 医 師 国 保	383	12,328,384	8,574,844	3,623,150	130,390	397,690
市 計	40,384	800,572,713	557,445,733	232,919,501	10,207,479	500,045
町 村 計	5,618	141,171,386	98,122,274	42,438,635	610,477	580,952
市 町 村 計	46,002	941,744,099	655,568,007	275,358,136	10,817,956	510,707
組 合 計	1,552	41,153,346	28,648,352	11,753,541	751,453	364,189
県 計	47,554	982,897,445	684,216,359	287,111,677	11,569,409	502,247

第11表 保険者別医療給付状況(再掲) 一般被保険者分 (未就学児) その5-1

区 分	入 院			入 院 外			歯 科		
	件 数	日 数	費 用 額	件 数	日 数	費 用 額	件 数	日 数	費 用 額
1 秋 田 市	164	1,186	93,669,590	8,068	12,446	73,460,770	1,387	2,014	13,277,120
4 大 館 市	22	101	4,542,820	1,285	1,899	13,420,610	150	203	1,225,440
9 鹿 角 市	15	66	3,579,150	549	741	4,149,790	65	91	688,590
10 小 坂 町	4	37	2,545,290	85	124	714,480	19	32	87,700
17 上小阿仁村	0	0	0	26	32	132,490	8	10	47,060
23 藤 里 町	1	3	185,870	126	195	898,370	27	40	260,540
25 五 城 目 町	0	0	0	215	299	1,581,100	28	34	321,830
27 八 郎 潟 町	0	0	0	98	132	680,960	12	20	136,020
31 井 川 町	2	8	320,170	36	55	251,880	0	0	0
32 大 潟 村	6	25	1,086,840	738	1,022	5,138,170	152	175	1,292,590
67 羽 後 町	6	36	1,991,130	322	466	2,963,270	64	82	598,190
68 東 成 瀬 村	0	0	0	20	27	145,610	5	5	47,130
71 由利本荘市	85	942	45,449,330	1,946	2,740	16,237,450	213	293	1,931,230
72 潟 上 市	19	109	6,991,010	1,045	1,420	8,266,540	104	130	1,064,480
73 大 仙 市	30	199	12,191,690	2,243	3,100	17,827,040	363	547	4,498,140
74 北 秋 田 市	20	407	17,257,620	502	729	3,796,080	58	98	1,476,000
75 湯 沢 市	21	139	7,211,550	1,315	2,087	13,134,580	203	288	2,347,730
76 男 鹿 市	34	280	18,427,030	534	757	4,656,080	193	267	1,285,430
77 に か ほ 市	21	115	12,556,200	772	1,220	7,502,520	81	159	845,770
78 横 手 市	66	462	21,640,010	2,724	4,151	24,783,670	443	680	3,927,950
79 能 代 市	27	120	6,425,740	1,532	2,265	11,465,050	193	260	1,816,950
80 仙 北 市	9	63	3,957,120	563	760	4,027,610	78	114	874,190
91 美 郷 町	10	51	3,070,280	505	687	4,086,620	67	99	553,460
92 三 種 町	4	49	10,801,280	448	637	3,300,150	74	110	733,470
93 八 峰 町	1	3	109,670	262	373	1,983,960	12	15	97,370
301 医 師 国 保	14	162	15,280,940	232	354	2,360,680	89	123	739,700
302 歯科医師国保	14	84	4,912,820	601	982	5,529,820	43	50	322,760
市 計	533	4,189	253,898,860	23,078	34,315	202,727,790	3,531	5,144	35,259,020
町 村 計	34	212	20,110,530	2,881	4,049	21,877,060	468	622	4,175,360
市 町 村 計	567	4,401	274,009,390	25,959	38,364	224,604,850	3,999	5,766	39,434,380
組 合 計	28	246	20,193,760	833	1,336	7,890,500	132	173	1,062,460
県 計	595	4,647	294,203,150	26,792	39,700	232,495,350	4,131	5,939	40,496,840

(単位:件, 日, 枚, 回, 円)

区 分	調 剤			食 事 療 養 費			訪 問 看 護 療 養 費		
	件 数	枚 数	費 用 額	件 数	回 数	費 用 額	件 数	日 数	費 用 額
1 秋 田 市	6,662	9,651	34,976,910	123	2,435	1,578,762	2	9	107,910
4 大 館 市	1,200	1,638	6,154,260	13	129	85,210	12	145	1,668,610
9 鹿 角 市	449	542	2,043,480	14	131	86,390	0	0	0
10 小 坂 町	71	98	297,180	4	104	68,410	0	0	0
17 上小阿仁村	22	27	98,870	0	0	0	0	0	0
23 藤 里 町	99	145	575,840	1	3	1,920	0	0	0
25 五 城 目 町	179	231	1,037,440	0	0	0	0	0	0
27 八 郎 潟 町	77	97	370,160	0	0	0	0	0	0
31 井 川 町	37	53	188,220	2	18	11,870	0	0	0
32 大 潟 村	624	798	2,680,000	5	50	32,500	0	0	0
67 羽 後 町	241	304	1,470,720	5	65	42,900	0	0	0
68 東 成 瀬 村	9	10	37,570	0	0	0	0	0	0
71 由利本荘市	1,665	2,200	8,339,310	78	1,643	972,556	0	0	0
72 潟 上 市	848	1,040	3,945,160	14	105	68,600	0	0	0
73 大 仙 市	1,753	2,302	8,779,600	23	321	208,820	0	0	0
74 北 秋 田 市	453	611	2,060,820	21	1,212	631,520	0	0	0
75 湯 沢 市	689	914	4,032,880	15	187	122,630	0	0	0
76 男 鹿 市	418	548	1,941,310	31	615	396,100	4	16	242,080
77 に か ほ 市	448	612	5,560,020	17	218	140,184	0	0	0
78 横 手 市	2,207	2,978	10,643,800	48	811	529,190	3	5	78,210
79 能 代 市	1,114	1,529	5,517,690	16	162	104,780	0	0	0
80 仙 北 市	413	526	1,871,920	7	121	78,440	0	0	0
91 美 郷 町	343	431	1,522,160	7	89	58,810	0	0	0
92 三 種 町	350	495	1,797,470	3	75	48,750	0	0	0
93 八 峰 町	194	232	703,190	1	7	4,480	0	0	0
301 医 師 国 保	193	258	834,080	12	350	224,700	6	41	497,450
302 歯 科 医 師 国 保	476	658	2,339,520	11	150	97,900	0	0	0
市 計	18,319	25,091	95,867,160	420	8,090	5,003,182	21	175	2,096,810
町 村 計	2,246	2,921	10,778,820	28	411	269,640	0	0	0
市 町 村 計	20,565	28,012	106,645,980	448	8,501	5,272,822	21	175	2,096,810
組 合 計	669	916	3,173,600	23	500	322,600	6	41	497,450
県 計	21,234	28,928	109,819,580	471	9,001	5,595,422	27	216	2,594,260

第11表 保険者別医療給付状況(再掲) 一般被保険者分 (未就学児) その5-2

区 分	計		療 養 費		海 外 療 養 費		移 送 費	
	件 数	費 用 額	件 数	費 用 額	件 数	費 用 額	件 数	費 用 額
1 秋 田 市	16,283	217,071,062	37	1,290,961	0	0	0	0
4 大 館 市	2,669	27,096,950	1	52,138	0	0	0	0
9 鹿 角 市	1,078	10,547,400	4	55,575	0	0	0	0
10 小 坂 町	179	3,713,060	0	0	0	0	0	0
17 上小阿仁村	56	278,420	2	10,290	0	0	0	0
23 藤 里 町	253	1,922,540	1	38,461	0	0	0	0
25 五 城 目 町	422	2,940,370	1	3,260	0	0	0	0
27 八 郎 潟 町	187	1,187,140	0	0	0	0	0	0
31 井 川 町	75	772,140	0	0	0	0	0	0
32 大 潟 村	1,520	10,230,100	1	5,195	0	0	0	0
67 羽 後 町	633	7,066,210	4	10,270	0	0	0	0
68 東 成 瀬 村	34	230,310	0	0	0	0	0	0
71 由利本荘市	3,909	72,929,876	11	573,916	0	0	0	0
72 潟 上 市	2,016	20,335,790	4	53,370	0	0	0	0
73 大 仙 市	4,389	43,505,290	21	154,365	0	0	0	0
74 北 秋 田 市	1,033	25,222,040	1	5,195	0	0	0	0
75 湯 沢 市	2,228	26,849,370	6	245,384	0	0	0	0
76 男 鹿 市	1,183	26,948,030	1	10,230	0	0	0	0
77 に か ほ 市	1,322	26,604,694	0	0	0	0	0	0
78 横 手 市	5,443	61,602,830	20	184,590	0	0	0	0
79 能 代 市	2,866	25,330,210	2	12,820	0	0	0	0
80 仙 北 市	1,063	10,809,280	2	44,000	0	0	0	0
91 美 郷 町	925	9,291,330	1	3,765	0	0	0	0
92 三 種 町	876	16,681,120	2	13,115	0	0	0	0
93 八 峰 町	469	2,898,670	0	0	0	0	0	0
301 医 師 国 保	534	19,937,550	0	0	0	0	0	0
302 歯 科 医 師 国 保	1,134	13,202,820	1	38,988	0	0	0	0
市 計	45,482	594,852,822	110	2,682,544	0	0	0	0
町 村 計	5,629	57,211,410	12	84,356	0	0	0	0
市 町 村 計	51,111	652,064,232	122	2,766,900	0	0	0	0
組 合 計	1,668	33,140,370	1	38,988	0	0	0	0
県 計	52,779	685,204,602	123	2,805,888	0	0	0	0

(単位:件, 円)

区 分	療 養 諸 費		療 養 諸 費 負 担 区 分			1人当たり 診 療 費 費 用 額
	件 数	費 用 額	保険者負担分	一 部 負 担 金	他 法 負 担 分	
1 秋 田 市	16,322	218,362,023	174,185,383	17,940,203	26,236,437	241,284
4 大 館 市	2,670	27,149,088	21,676,994	1,171,547	4,300,547	179,795
9 鹿 角 市	1,082	10,602,975	8,439,398	660,890	1,502,687	135,936
10 小 坂 町	179	3,713,060	2,936,290	502,792	273,978	309,422
17 上小阿仁村	58	288,710	230,968	0	57,742	72,178
23 藤 里 町	254	1,961,001	1,567,804	48,783	344,414	178,273
25 五 城 目 町	423	2,943,630	2,354,904	-18,410	607,136	133,801
27 八 郎 潟 町	187	1,187,140	949,712	0	237,428	131,904
31 井 川 町	75	772,140	611,806	12,520	147,814	154,428
32 大 潟 村	1,521	10,235,295	8,171,736	34,202	2,029,357	116,310
67 羽 後 町	637	7,076,480	5,639,864	41,004	1,395,612	186,223
68 東 成 瀬 村	34	230,310	184,248	0	46,062	115,155
71 由利本荘市	3,920	73,503,792	58,241,765	5,669,433	9,592,594	332,596
72 潟 上 市	2,020	20,389,160	16,284,398	819,970	3,284,792	178,852
73 大 仙 市	4,410	43,659,655	34,832,428	1,561,598	7,265,629	170,546
74 北 秋 田 市	1,034	25,227,235	19,750,572	2,073,250	3,403,413	450,486
75 湯 沢 市	2,234	27,094,754	21,614,309	572,603	4,907,842	206,830
76 男 鹿 市	1,184	26,958,260	21,362,928	2,477,697	3,117,635	414,742
77 に か ほ 市	1,324	26,604,694	21,244,262	1,960,810	3,399,622	359,523
78 横 手 市	5,463	61,787,420	49,162,714	2,500,494	10,124,212	208,038
79 能 代 市	2,868	25,343,030	20,222,360	1,055,706	4,064,964	172,402
80 仙 北 市	1,065	10,853,280	8,642,652	709,705	1,500,923	135,666
91 美 郷 町	926	9,295,095	7,406,898	272,916	1,615,281	147,541
92 三 種 町	878	16,694,235	13,330,638	1,811,449	1,552,148	362,918
93 八 峰 町	469	2,898,670	2,316,612	158,760	423,298	103,524
301 医 師 国 保	534	19,937,550	15,833,980	2,702,807	1,400,763	498,439
302 歯 科 医 師 国 保	1,135	13,241,808	10,544,026	993,920	1,703,862	189,169
市 計	45,596	597,535,366	475,660,163	39,173,906	82,701,297	232,053
町 村 計	5,641	57,295,766	45,701,480	2,864,016	8,730,270	174,682
市 町 村 計	51,237	654,831,132	521,361,643	42,037,922	91,431,567	225,570
組 合 計	1,669	33,179,358	26,378,006	3,696,727	3,104,625	301,631
県 計	52,906	688,010,490	547,739,649	45,734,649	94,536,192	228,347

第12表 保険者別高額療養費の状況(再掲) 一般被保険者分 (総数) その1

区 分	長期高額 特定疾病 該当者	件 数							
		世帯合算分		多数該当分	長期疾病分	入院分	その他	他法併用分	合 計
		多数該当	その他						
1 秋 田 市	229	1,789	17,449	8,565	3,828	8,926	7,655	1,710	49,922
4 大 館 市	40	1,570	6,104	1,522	634	1,144	270	687	11,931
9 鹿 角 市	36	772	5,023	659	426	912	2,701	336	10,829
10 小 坂 町	0	0	0	0	0	216	522	228	966
17 上小阿仁村	3	0	200	110	56	90	70	31	557
23 藤 里 町	3	119	313	136	41	142	70	43	864
25 五 城 目 町	4	169	894	301	63	307	260	158	2,152
27 八 郎 潟 町	3	2	0	49	36	329	665	0	1,081
31 井 川 町	0	41	70	124	1	172	427	47	882
32 大 潟 村	3	9	16	66	44	0	361	0	496
67 羽 後 町	4	97	920	295	189	520	425	167	2,613
68 東 成 瀬 村	0	0	155	0	0	76	62	54	347
71 由利本荘市	53	534	4,010	1,592	929	2,175	1,092	3,160	13,492
72 潟 上 市	16	33	133	1,110	352	1,256	3,027	116	6,027
73 大 仙 市	41	729	4,624	2,073	646	2,193	2,701	2	12,968
74 北 秋 田 市	14	453	2,135	756	193	936	999	19	5,491
75 湯 沢 市	30	369	2,276	1,277	495	1,494	1,500	123	7,534
76 男 鹿 市	33	803	2,872	823	524	1,101	885	733	7,741
77 に か ほ 市	11	193	1,556	574	161	888	633	45	4,050
78 横 手 市	58	2,134	20,872	1,675	978	2,693	1,791	269	30,412
79 能 代 市	27	665	5,435	1,421	460	1,687	1,297	445	11,410
80 仙 北 市	20	127	598	709	289	714	1,936	21	4,394
91 美 郷 町	13	221	1,218	424	231	569	275	127	3,065
92 三 種 町	10	301	1,389	527	132	706	403	80	3,538
93 八 峰 町	2	91	730	182	45	351	151	91	1,641
301 医 師 国 保	1	44	84	27	25	33	5	20	238
302 歯 科 医 師 国 保	0	44	38	49	0	79	25	14	249
市 計	608	10,171	73,087	22,756	9,915	26,119	26,487	7,666	176,201
町 村 計	45	1,050	5,905	2,214	838	3,478	3,691	1,026	18,202
市 町 村 計	653	11,221	78,992	24,970	10,753	29,597	30,178	8,692	194,403
組 合 計	1	88	122	76	25	112	30	34	487
県 計	654	11,309	79,114	25,046	10,778	29,709	30,208	8,726	194,890

(単位:件, 円)

区 分	高 額 療 養 費							
	世 帯 合 算 分		多数該当分	長期疾病分	入 院 分	そ の 他	他法併用分	合 計
	多数該当	そ の 他						
1 秋 田 市	32,768,866	155,982,234	809,759,151	343,053,223	1,164,422,561	196,180,344	137,900,864	2,840,067,243
4 大 館 市	93,593,555	186,119,870	134,590,256	61,010,124	144,957,096	5,033,341	54,135,732	679,439,974
9 鹿 角 市	4,290,930	19,470,057	55,383,665	40,038,018	124,123,043	20,662,035	35,328,902	299,296,650
10 小 坂 町	0	0	0	0	22,586,242	10,510,543	14,415,851	47,512,636
17 上 小 阿 仁 村	0	1,754,751	9,001,716	4,123,152	8,231,796	984,897	3,795,316	27,891,628
23 藤 里 町	3,122,448	2,403,822	12,655,518	3,909,121	15,003,935	4,710,410	6,149,205	47,954,459
25 五 城 目 町	2,677,111	7,497,950	29,479,451	6,569,774	46,587,531	4,334,981	27,661,487	124,808,285
27 八 郎 潟 町	47,433	0	1,489,183	3,392,751	39,347,089	10,059,894	0	54,336,350
31 井 川 町	1,826,127	1,689,672	10,024,049	395,192	16,140,623	3,518,177	4,930,645	38,524,485
32 大 潟 村	211,675	231,521	3,972,623	3,514,574	0	32,608,534	0	40,538,927
67 羽 後 町	2,044,369	6,808,606	26,190,557	15,786,773	69,744,128	13,991,018	13,205,127	147,770,578
68 東 成 瀬 村	0	2,267,077	0	0	8,760,378	2,320,846	3,321,748	16,670,049
71 由 利 本 荘 市	11,993,912	31,136,936	152,968,237	75,311,576	278,113,616	43,640,094	255,272,146	848,436,517
72 潟 上 市	612,480	2,010,552	86,793,272	29,086,364	133,553,987	42,317,222	532,316	294,906,193
73 大 仙 市	14,670,113	38,245,709	194,372,549	53,247,788	359,757,458	70,615,273	1,609	730,910,499
74 北 秋 田 市	12,722,715	19,317,189	71,413,963	14,909,169	122,815,298	58,078,667	119,839	299,376,840
75 湯 沢 市	6,882,271	16,917,854	111,689,318	43,751,379	225,201,572	22,603,459	5,781,390	432,827,243
76 男 鹿 市	12,075,748	23,663,597	84,816,859	47,350,677	138,358,128	32,394,448	68,050,948	406,710,405
77 に か ほ 市	5,542,897	11,190,509	58,009,093	14,684,819	114,834,496	23,104,502	17,744	227,384,060
78 横 手 市	19,484,919	45,761,648	163,757,132	81,471,787	378,220,389	84,925,382	12,782,584	786,403,841
79 能 代 市	17,067,375	38,101,207	150,553,142	40,388,722	203,503,102	29,539,922	45,552,669	524,706,139
80 仙 北 市	6,038,725	42,166,371	69,210,865	29,911,786	88,414,893	17,420,765	116,521	253,279,926
91 美 郷 町	3,926,884	10,461,471	41,228,365	20,131,373	81,935,675	8,266,840	20,816,169	186,766,777
92 三 種 町	10,669,529	12,261,107	55,407,887	11,605,373	90,948,594	9,216,550	6,587,734	196,696,774
93 八 峰 町	1,808,545	7,306,841	19,047,007	2,657,494	38,045,267	3,138,089	8,686,409	80,689,652
301 医 師 国 保	896,019	1,239,213	3,492,105	1,460,388	7,084,817	302,237	4,089,087	18,563,866
302 歯 科 医 師 国 保	1,224,770	846,795	8,648,763	0	12,918,856	811,898	911,469	25,362,551
市 計	237,744,506	630,083,733	2,143,317,502	874,215,432	3,476,275,639	646,515,454	615,593,264	8,623,745,530
町 村 計	26,334,121	52,682,818	208,496,356	72,085,577	437,331,258	103,660,779	109,569,691	1,010,160,600
市 町 村 計	264,078,627	682,766,551	2,351,813,858	946,301,009	3,913,606,897	750,176,233	725,162,955	9,633,906,130
組 合 計	2,120,789	2,086,008	12,140,868	1,460,388	20,003,673	1,114,135	5,000,556	43,926,417
県 計	266,199,416	684,852,559	2,363,954,726	947,761,397	3,933,610,570	751,290,368	730,163,511	9,677,832,547

第12表 保険者別高額療養費の状況(再掲) 一般被保険者分 (前期高齢者) その2

区 分	件 数							合 計
	世帯合算分		多数該当分	長期疾病分	入院分	そ の 他	他法併用分	
	多数該当	そ の 他						
1 秋 田 市	1,073	16,506	3,692	1,753	6,096	7,597	991	37,708
4 大 館 市	1,047	5,885	561	279	718	251	370	9,111
9 鹿 角 市	508	4,589	255	161	631	2,657	165	8,966
10 小 坂 町	0	0	0	0	124	451	164	739
17 上小阿仁村	0	198	59	2	70	65	7	401
23 藤 里 町	93	304	82	0	111	70	23	683
25 五 城 目 町	133	871	186	33	226	248	94	1,791
27 八 郎 潟 町	2	0	34	0	238	615	0	889
31 井 川 町	32	56	46	0	152	427	33	746
32 大 潟 村	7	13	38	17	0	269	0	344
67 羽 後 町	78	887	148	96	311	389	124	2,033
68 東 成 瀬 村	0	138	0	0	47	46	50	281
71 由利本荘市	312	3,898	690	417	1,558	994	1,937	9,806
72 潟 上 市	5	124	534	119	917	2,859	106	4,664
73 大 仙 市	500	4,527	911	182	1,571	2,281	0	9,972
74 北 秋 田 市	309	2,092	338	87	670	753	18	4,267
75 湯 沢 市	264	2,196	504	142	930	1,399	74	5,509
76 男 鹿 市	610	2,792	362	250	809	853	471	6,147
77 に か ほ 市	118	1,519	275	43	596	566	5	3,122
78 横 手 市	1,379	20,418	699	311	1,715	1,563	119	26,204
79 能 代 市	438	5,271	618	134	1,230	1,241	250	9,182
80 仙 北 市	115	577	361	96	307	1,936	21	3,413
91 美 郷 町	100	1,163	160	40	371	255	76	2,165
92 三 種 町	176	1,352	211	16	447	359	29	2,590
93 八 峰 町	57	712	74	31	249	145	34	1,302
301 医師国保	23	69	19	5	13	3	2	134
302 歯科医師国保	1	22	1	0	7	15	5	51
市 計	6,678	70,394	9,800	3,974	17,748	24,950	4,527	138,071
町 村 計	678	5,694	1,038	235	2,346	3,339	634	13,964
市 町 村 計	7,356	76,088	10,838	4,209	20,094	28,289	5,161	152,035
組 合 計	24	91	20	5	20	18	7	185
県 計	7,380	76,179	10,858	4,214	20,114	28,307	5,168	152,220

(単位:件, 円)

区 分	高 額 療 養 費							
	世 帯 合 算 分		多数該当分	長期疾病分	入 院 分	そ の 他	他法併用分	合 計
	多数該当	そ の 他						
1 秋 田 市	19,729,643	130,280,256	350,005,755	148,528,590	758,407,934	188,548,873	51,590,379	1,647,091,430
4 大 館 市	60,077,689	167,809,962	56,724,365	21,697,641	90,747,613	4,224,929	20,109,782	421,391,981
9 鹿 角 市	2,742,083	13,596,416	26,508,367	13,847,709	87,754,196	18,325,145	12,707,614	175,481,530
10 小 坂 町	0	0	0	0	15,533,632	7,392,895	6,492,980	29,419,507
17 上 小 阿 仁 村	0	1,737,959	4,621,710	304,972	7,268,970	971,906	392,780	15,298,297
23 藤 里 町	1,781,370	2,232,534	8,618,154	0	12,382,069	4,710,410	496,597	30,221,134
25 五 城 目 町	1,380,492	6,726,196	19,331,831	4,171,100	31,183,586	3,758,078	7,370,115	73,921,398
27 八 郎 潟 町	47,433	0	1,320,125	0	23,766,433	7,943,519	0	33,077,510
31 井 川 町	1,331,157	1,328,397	2,724,008	0	14,407,528	3,518,177	3,106,159	26,415,426
32 大 潟 村	162,539	160,564	2,040,473	1,142,484	0	19,984,820	0	23,490,880
67 羽 後 町	1,468,668	5,711,185	12,876,058	7,105,973	40,641,303	10,384,364	6,565,080	84,752,631
68 東 成 瀬 村	0	1,428,134	0	0	3,784,952	1,898,347	3,313,462	10,424,895
71 由 利 本 荘 市	7,095,940	28,131,404	65,538,783	29,353,219	184,194,377	35,146,910	100,773,750	450,234,383
72 潟 上 市	62,693	1,679,737	40,841,768	9,214,369	87,076,428	30,614,534	388,249	169,877,778
73 大 仙 市	8,051,379	34,562,231	90,343,970	17,545,530	223,986,960	56,505,383	0	430,995,453
74 北 秋 田 市	6,991,117	15,888,464	32,427,811	7,053,492	81,603,766	31,302,583	102,740	175,369,973
75 湯 沢 市	3,384,614	14,417,624	38,312,821	10,920,909	129,734,722	20,927,437	1,426,068	219,124,195
76 男 鹿 市	8,927,728	21,075,632	37,712,057	19,783,709	94,476,756	29,647,129	30,226,867	241,849,878
77 に か ほ 市	2,089,156	10,089,880	24,590,912	3,211,459	69,906,294	19,852,995	17,744	129,758,440
78 横 手 市	9,903,356	39,521,033	65,272,586	20,555,868	226,271,881	67,296,149	4,114,121	432,934,994
79 能 代 市	10,284,526	33,095,217	73,930,316	9,626,336	141,077,738	27,743,980	24,724,942	320,483,055
80 仙 北 市	5,861,099	42,006,745	33,766,578	9,108,532	40,391,225	17,420,765	116,521	148,671,465
91 美 郷 町	2,006,100	8,904,546	17,192,515	2,553,395	53,413,077	7,322,334	9,439,530	100,831,497
92 三 種 町	4,922,188	10,387,525	21,651,305	1,350,260	50,071,218	8,100,603	3,369,588	99,852,687
93 八 峰 町	1,430,457	6,633,285	11,146,471	1,550,989	27,716,763	3,031,619	3,361,033	54,870,617
301 医 師 国 保	583,419	294,314	2,658,111	597,265	3,125,678	35,289	499,841	7,793,917
302 歯 科 医 師 国 保	15,636	168,507	16,890	0	1,286,244	322,886	254,065	2,064,228
市 計	145,201,023	552,154,601	935,976,089	320,447,363	2,215,629,890	547,556,812	246,298,777	4,963,264,555
町 村 計	14,530,404	45,250,325	101,522,650	18,179,173	280,169,531	79,017,072	43,907,324	582,576,479
市 町 村 計	159,731,427	597,404,926	1,037,498,739	338,626,536	2,495,799,421	626,573,884	290,206,101	5,545,841,034
組 合 計	599,055	462,821	2,675,001	597,265	4,411,922	358,175	753,906	9,858,145
県 計	160,330,482	597,867,747	1,040,173,740	339,223,801	2,500,211,343	626,932,059	290,960,007	5,555,699,179

第12表 保険者別高額療養費の状況(再掲) 一般被保険者分 (70歳以上一般) その3

区 分	件 数							
	世 帯 合 算 分		多数該当分	長期疾病分	入 院 分	そ の 他	他法併用分	合 計
	多数該当	そ の 他						
1 秋 田 市	237	15,839	494	557	3,997	7,471	714	29,309
4 大 館 市	295	5,514	83	126	329	236	301	6,884
9 鹿 角 市	253	4,407	47	77	379	2,614	118	7,895
10 小 坂 町	0	0	0	0	70	369	112	551
17 上小阿仁村	0	171	4	1	18	63	6	263
23 藤 里 町	38	288	11	0	60	59	13	469
25 五 城 目 町	58	841	20	19	146	222	80	1,386
27 八 郎 潟 町	0	0	8	0	139	574	0	721
31 井 川 町	10	34	7	0	112	427	21	611
32 大 潟 村	0	8	6	0	0	199	0	213
67 羽 後 町	0	847	9	59	135	340	103	1,493
68 東 成 瀬 村	0	120	0	0	31	38	23	212
71 由利本荘市	120	3,782	27	218	985	901	1,442	7,475
72 潟 上 市	3	110	68	59	637	2,759	104	3,740
73 大 仙 市	264	4,400	145	60	1,094	1,909	0	7,872
74 北 秋 田 市	152	2,030	63	34	394	645	17	3,335
75 湯 沢 市	174	2,121	103	56	528	1,193	64	4,239
76 男 鹿 市	331	2,680	62	129	521	773	388	4,884
77 に か ほ 市	65	1,471	8	11	397	533	5	2,490
78 横 手 市	516	19,918	177	222	1,019	1,131	106	23,089
79 能 代 市	171	5,134	13	101	737	1,152	176	7,484
80 仙 北 市	91	558	0	34	0	1,933	21	2,637
91 美 郷 町	8	1,120	16	0	220	218	61	1,643
92 三 種 町	71	1,308	28	13	283	335	14	2,052
93 八 峰 町	12	693	9	28	166	131	8	1,047
301 医師国保	0	39	0	0	1	2	0	42
302 歯科医師国保	0	21	0	0	4	12	3	40
市 計	2,672	67,964	1,290	1,684	11,017	23,250	3,456	111,333
町 村 計	197	5,430	118	120	1,380	2,975	441	10,661
市 町 村 計	2,869	73,394	1,408	1,804	12,397	26,225	3,897	121,994
組 合 計	0	60	0	0	5	14	3	82
県 計	2,869	73,454	1,408	1,804	12,402	26,239	3,900	122,076

(単位:件, 円)

区 分	高 額 療 養 費							
	世 帯 合 算 分		多数該当分	長期疾病分	入 院 分	そ の 他	他法併用分	合 計
	多数該当	そ の 他						
1 秋 田 市	2,936,298	99,256,273	35,717,054	43,690,498	423,889,920	168,972,016	21,768,053	796,230,112
4 大 館 市	11,557,893	128,051,847	4,604,454	6,871,042	24,809,718	3,612,280	13,274,968	192,782,202
9 鹿 角 市	624,031	9,809,526	3,334,226	6,174,752	40,860,042	14,554,803	5,872,096	81,229,476
10 小 坂 町	0	0	0	0	6,198,647	3,101,277	2,570,856	11,870,780
17 上小阿仁村	0	1,049,106	682,866	58,112	2,218,390	946,208	216,386	5,171,068
23 藤 里 町	832,437	1,865,139	736,568	0	4,542,908	3,948,772	259,219	12,185,043
25 五 城 目 町	201,507	5,255,046	662,840	1,634,686	18,382,510	2,369,722	5,480,226	33,986,537
27 八 郎 潟 町	0	0	424,533	0	10,442,234	5,990,321	0	16,857,088
31 井 川 町	115,652	883,016	61,178	0	9,997,710	3,518,177	1,024,681	15,600,414
32 大 潟 村	0	85,596	129,992	0	0	10,545,808	0	10,761,396
67 羽 後 町	0	4,912,975	794,871	3,357,600	13,223,716	7,360,171	3,977,914	33,627,247
68 東 成 瀬 村	0	809,251	0	0	1,892,126	1,652,096	948,388	5,301,861
71 由利本荘市	2,067,218	25,835,259	347,163	12,476,478	92,467,284	29,073,972	49,115,069	211,382,443
72 潟 上 市	55,422	1,460,286	4,066,668	4,764,964	46,183,502	26,922,812	330,938	83,784,592
73 大 仙 市	1,690,122	31,133,579	12,792,770	4,145,909	107,193,190	44,294,709	0	201,250,279
74 北 秋 田 市	1,617,490	13,936,732	7,152,108	2,128,455	37,754,460	20,503,037	100,978	83,193,260
75 湯 沢 市	1,586,934	12,714,641	7,611,921	4,532,396	57,966,059	16,900,119	959,671	102,271,741
76 男 鹿 市	2,781,665	17,321,369	7,231,899	8,662,296	46,376,181	25,762,334	20,883,557	129,019,301
77 に か ほ 市	777,008	8,880,651	130,097	615,612	39,928,772	17,253,610	17,744	67,603,494
78 横 手 市	1,269,535	34,816,092	14,419,836	12,642,986	104,107,907	32,470,397	2,719,152	202,445,905
79 能 代 市	1,311,231	28,674,130	153,152	6,590,412	64,076,064	22,476,985	12,732,686	136,014,660
80 仙 北 市	5,189,334	41,505,738	0	1,877,650	0	17,410,818	116,521	66,100,061
91 美 郷 町	138,909	7,799,693	869,502	0	22,525,772	6,179,907	6,429,492	43,943,275
92 三 種 町	618,011	8,841,175	1,583,446	709,582	24,911,371	6,286,944	253,296	43,203,825
93 八 峰 町	42,484	5,316,421	572,458	992,626	17,249,776	2,137,316	434,314	26,745,395
301 医 師 国 保	0	42,970	0	0	117,250	22,036	0	182,256
302 歯 科 医 師 国 保	0	139,858	0	0	709,374	274,372	218,752	1,342,356
市 計	33,464,181	453,396,123	97,561,348	115,173,450	1,085,613,099	440,207,892	127,891,433	2,353,307,526
町 村 計	1,949,000	36,817,418	6,518,254	6,752,606	131,585,160	54,036,719	21,594,772	259,253,929
市 町 村 計	35,413,181	490,213,541	104,079,602	121,926,056	1,217,198,259	494,244,611	149,486,205	2,612,561,455
組 合 計	0	182,828	0	0	826,624	296,408	218,752	1,524,612
県 計	35,413,181	490,396,369	104,079,602	121,926,056	1,218,024,883	494,541,019	149,704,957	2,614,086,067

第12表 保険者別高額療養費の状況(再掲) 一般被保険者分 (70歳以上現役並み所得者) その4

区 分	件 数							合 計
	世 帯 合 算 分		多数該当分	長期疾病分	入 院 分	そ の 他	他法併用分	
	多数該当	そ の 他						
1 秋 田 市	30	110	37	18	68	16	0	279
4 大 館 市	22	23	5	0	4	0	5	59
9 鹿 角 市	34	31	4	0	8	8	0	85
10 小 坂 町	0	0	0	0	0	0	0	0
17 上小阿仁村	0	2	0	0	1	0	0	3
23 藤 里 町	1	0	0	0	0	0	0	1
25 五 城 目 町	0	1	0	0	0	1	0	2
27 八 郎 潟 町	0	0	0	0	0	1	0	1
31 井 川 町	11	2	3	0	0	0	7	23
32 大 潟 村	2	2	0	0	0	23	0	27
67 羽 後 町	0	0	0	0	0	0	0	0
68 東 成 瀬 村	0	0	0	0	0	0	0	0
71 由利本荘市	12	16	1	0	0	0	0	29
72 潟 上 市	0	3	7	0	9	1	0	20
73 大 仙 市	8	15	16	0	6	6	0	51
74 北 秋 田 市	2	12	4	0	9	2	0	29
75 湯 沢 市	0	4	8	3	49	77	5	146
76 男 鹿 市	3	1	0	0	1	1	0	6
77 に か ほ 市	0	0	13	0	32	0	0	45
78 横 手 市	0	81	0	0	10	10	0	101
79 能 代 市	4	11	0	0	8	-1	0	22
80 仙 北 市	7	7	0	0	0	3	0	17
91 美 郷 町	0	4	0	0	1	-1	0	4
92 三 種 町	15	6	14	0	10	3	1	49
93 八 峰 町	0	1	0	0	1	0	0	2
301 医師国保	3	19	0	5	4	0	2	33
302 歯科医師国保	1	1	0	0	1	0	0	3
市 計	122	314	95	21	204	123	10	889
町 村 計	29	18	17	0	13	27	8	112
市 町 村 計	151	332	112	21	217	150	18	1,001
組 合 計	4	20	0	5	5	0	2	36
県 計	155	352	112	26	222	150	20	1,037

(単位:件,円)

区 分	高 額 療 養 費							
	世 帯 合 算 分		多数該当分	長期疾病分	入 院 分	そ の 他	他法併用分	合 計
	多数該当	そ の 他						
1 秋 田 市	945,529	1,663,192	5,887,380	1,966,680	7,108,388	948,701	0	18,519,870
4 大 館 市	1,123,212	1,573,027	546,474	0	596,429	0	217,074	4,056,216
9 鹿 角 市	279,931	161,506	299,265	0	1,392,004	170,543	0	2,303,249
10 小 坂 町	0	0	0	0	0	0	0	0
17 上小阿仁村	0	8,750	0	0	29,861	0	0	38,611
23 藤 里 町	1,433	0	0	0	0	0	0	1,433
25 五 城 目 町	0	2,115	0	0	0	10,066	0	12,181
27 八 郎 潟 町	0	0	0	0	0	150,156	0	150,156
31 井 川 町	903,454	30,191	447,849	0	0	0	890,607	2,272,101
32 大 潟 村	145,587	26,886	0	0	0	1,669,407	0	1,841,880
67 羽 後 町	0	0	0	0	0	0	0	0
68 東 成 瀬 村	0	0	0	0	0	0	0	0
71 由利本荘市	367,315	424,518	20,400	0	0	0	0	812,233
72 潟 上 市	0	41,375	675,775	0	576,601	6,934	0	1,300,685
73 大 仙 市	405,808	279,017	1,592,769	0	336,611	641,231	0	3,255,436
74 北 秋 田 市	142,802	309,935	467,611	0	1,053,058	17,280	0	1,990,686
75 湯 沢 市	0	17,440	971,245	234,964	5,966,919	1,699,176	56,678	8,946,422
76 男 鹿 市	9,307	110,738	0	0	112,297	60,909	0	293,251
77 に か ほ 市	0	0	1,786,614	0	3,467,146	0	0	5,253,760
78 横 手 市	0	488,623	0	0	2,446,588	1,310,811	0	4,246,022
79 能 代 市	315,699	154,968	0	0	1,586,805	-15,786	0	2,041,686
80 仙 北 市	404,870	419,252	0	0	0	9,947	0	834,069
91 美 郷 町	0	74,488	0	0	42,234	-15,958	0	100,764
92 三 種 町	490,107	298,529	2,668,794	0	1,923,588	274,518	161,742	5,817,278
93 八 峰 町	0	6,968	0	0	60,535	0	0	67,503
301 医 師 国 保	122,147	174,677	0	597,265	1,467,484	0	499,841	2,861,414
302 歯 科 医 師 国 保	15,636	28,649	0	0	31,268	0	0	75,553
市 計	3,994,473	5,643,591	12,247,533	2,201,644	24,642,846	4,849,746	273,752	53,853,585
町 村 計	1,540,581	447,927	3,116,643	0	2,056,218	2,088,189	1,052,349	10,301,907
市 町 村 計	5,535,054	6,091,518	15,364,176	2,201,644	26,699,064	6,937,935	1,326,101	64,155,492
組 合 計	137,783	203,326	0	597,265	1,498,752	0	499,841	2,936,967
県 計	5,672,837	6,294,844	15,364,176	2,798,909	28,197,816	6,937,935	1,825,942	67,092,459

第12表 保険者別高額療養費の状況(再掲) 一般被保険者分 (未就学児) その5

区 分	件 数							合 計
	世 帯 合 算 分		多数該当分	長期疾病分	入 院 分	そ の 他	他法併用分	
	多数該当	そ の 他						
1 秋 田 市	0	6	4	0	55	6	22	93
4 大 館 市	0	0	0	0	3	0	17	20
9 鹿 角 市	0	0	0	0	2	0	0	2
10 小 坂 町	0	0	0	0	0	0	0	0
17 上小阿仁村	0	0	0	0	0	0	0	0
23 藤 里 町	0	0	0	0	1	0	0	1
25 五 城 目 町	0	0	0	0	0	0	0	0
27 八 郎 潟 町	0	0	0	0	0	0	0	0
31 井 川 町	0	0	0	0	1	0	0	1
32 大 潟 村	0	0	0	0	0	0	0	0
67 羽 後 町	0	0	0	0	0	2	0	2
68 東 成 瀬 村	0	0	0	0	0	0	0	0
71 由利本荘市	0	0	0	0	0	0	46	46
72 潟 上 市	0	0	0	0	9	0	0	9
73 大 仙 市	0	2	2	0	9	0	0	13
74 北 秋 田 市	0	0	0	0	1	13	0	14
75 湯 沢 市	0	6	0	0	1	0	0	7
76 男 鹿 市	0	0	0	0	0	0	0	0
77 に か ほ 市	0	0	2	0	7	5	3	17
78 横 手 市	0	4	4	0	24	0	0	32
79 能 代 市	0	0	0	0	7	0	0	7
80 仙 北 市	0	0	0	0	0	0	0	0
91 美 郷 町	0	0	0	0	3	0	0	3
92 三 種 町	0	0	0	0	0	0	0	0
93 八 峰 町	0	1	0	0	1	0	0	2
301 医 師 国 保	0	0	0	0	0	0	5	5
302 歯 科 医 師 国 保	0	0	0	0	0	0	1	1
市 計	0	18	12	0	118	24	88	260
町 村 計	0	1	0	0	6	2	0	9
市 町 村 計	0	19	12	0	124	26	88	269
組 合 計	0	0	0	0	0	0	6	6
県 計	0	19	12	0	124	26	94	275

(単位:件,円)

区 分	高 額 療 養 費							合 計
	世 帯 合 算 分		多 数 該 当 分	長 期 疾 病 分	入 院 分	そ の 他	他 法 併 用 分	
	多 数 該 当	そ の 他						
1 秋 田 市	0	504,584	239,796	0	7,961,592	34,714	4,551,695	13,292,381
4 大 館 市	0	0	0	0	50,496	0	332,610	383,106
9 鹿 角 市	0	0	0	0	29,298	0	0	29,298
10 小 坂 町	0	0	0	0	0	0	0	0
17 上 小 阿 仁 村	0	0	0	0	0	0	0	0
23 藤 里 町	0	0	0	0	1,774	0	0	1,774
25 五 城 目 町	0	0	0	0	0	0	0	0
27 八 郎 潟 町	0	0	0	0	0	0	0	0
31 井 川 町	0	0	0	0	4,240	0	0	4,240
32 大 潟 村	0	0	0	0	0	0	0	0
67 羽 後 町	0	0	0	0	0	153,818	0	153,818
68 東 成 瀬 村	0	0	0	0	0	0	0	0
71 由 利 本 荘 市	0	0	0	0	0	0	4,361,634	4,361,634
72 潟 上 市	0	0	0	0	826,549	0	0	826,549
73 大 仙 市	0	57,090	28,386	0	865,740	67,058	0	1,018,274
74 北 秋 田 市	0	0	0	0	72,220	1,918,633	0	1,990,853
75 湯 沢 市	0	61,694	0	0	34,505	0	0	96,199
76 男 鹿 市	0	0	0	0	0	0	0	0
77 に か ほ 市	0	0	150,387	0	1,235,054	47,504	0	1,432,945
78 横 手 市	0	493,314	411,922	0	1,430,762	0	0	2,335,998
79 能 代 市	0	0	0	0	206,451	0	0	206,451
80 仙 北 市	0	0	0	0	22,513	0	0	22,513
91 美 郷 町	0	0	0	0	266,970	0	0	266,970
92 三 種 町	0	0	0	0	0	0	0	0
93 八 峰 町	0	135,810	0	0	18,480	0	0	154,290
301 医 師 国 保	0	0	0	0	0	0	2,294,931	2,294,931
302 歯 科 医 師 国 保	0	0	0	0	0	0	380,745	380,745
市 計	0	1,116,682	830,491	0	12,735,180	2,067,909	9,245,939	25,996,201
町 村 計	0	135,810	0	0	291,464	153,818	0	581,092
市 町 村 計	0	1,252,492	830,491	0	13,026,644	2,221,727	9,245,939	26,577,293
組 合 計	0	0	0	0	0	0	2,675,676	2,675,676
県 計	0	1,252,492	830,491	0	13,026,644	2,221,727	11,921,615	29,252,969

第13表 保険者別医療給付状況(再掲) 退職被保険者等分 その1-1

区 分	入 院			入 院 外			歯	
	件 数	日 数	費 用 額	件 数	日 数	費 用 額	件 数	日 数
1 秋 田 市	11	158	5,962,460	551	845	10,864,200	118	234
4 大 館 市	10	64	3,531,800	354	574	3,812,620	129	215
9 鹿 角 市	1	10	384,160	150	180	1,494,120	44	84
10 小 坂 町	7	214	4,992,110	5	5	40,170	0	0
17 上小阿仁村	4	65	1,628,520	18	18	42,000	1	1
23 藤 里 町	0	0	0	75	140	2,174,490	10	26
25 五 城 目 町	2	45	1,717,830	73	92	567,670	15	24
27 八 郎 潟 町	0	0	-3,330	30	37	319,580	14	26
31 井 川 町	0	0	0	16	18	80,010	0	0
32 大 潟 村	0	0	0	8	13	82,370	5	5
67 羽 後 町	4	26	1,613,360	93	124	732,210	26	37
68 東 成 瀬 村	0	0	0	1	1	10,760	0	0
71 由利本荘市	5	41	1,186,570	721	966	5,907,290	166	310
72 潟 上 市	4	70	1,131,670	131	219	2,228,130	30	62
73 大 仙 市	7	75	2,787,720	619	808	7,393,050	109	233
74 北 秋 田 市	0	0	4,320	154	204	1,782,710	15	34
75 湯 沢 市	2	54	2,950,560	170	213	1,441,510	40	70
76 男 鹿 市	1	6	226,360	111	142	863,560	29	41
77 に か ほ 市	3	47	6,910,660	359	480	2,748,700	88	147
78 横 手 市	4	25	1,820,630	655	893	6,489,990	136	248
79 能 代 市	10	119	4,393,080	278	376	2,760,120	51	96
80 仙 北 市	2	4	118,140	93	114	810,630	33	60
91 美 郷 町	1	3	213,660	230	282	1,952,000	59	94
92 三 種 町	1	4	312,290	93	136	738,860	3	7
93 八 峰 町	0	0	0	80	112	773,310	17	47
301 医 師 国 保	-	-	-	-	-	-	-	-
302 歯 科 医 師 国 保	-	-	-	-	-	-	-	-
市 計	60	673	31,408,130	4,346	6,014	48,596,630	988	1,834
町 村 計	19	357	10,474,440	722	978	7,513,430	150	267
市 町 村 計	79	1,030	41,882,570	5,068	6,992	56,110,060	1,138	2,101
組 合 計	-	-	-	-	-	-	-	-
県 計	79	1,030	41,882,570	5,068	6,992	56,110,060	1,138	2,101

区 分	科	調 剤			食 事 療 養 費		
	費用額	件数	枚数	費用額	件数	回数	費用額
1 秋 田 市	2,248,390	412	519	5,359,430	11	448	317,630
4 大 館 市	1,466,800	269	332	3,738,640	10	148	107,120
9 鹿 角 市	482,990	118	131	1,441,760	1	28	20,548
10 小 坂 町	0	3	3	12,700	7	640	368,000
17 上小阿仁村	9,530	16	16	161,880	4	179	115,860
23 藤 里 町	247,420	70	76	962,680	0	0	0
25 五 城 目 町	214,010	61	67	530,600	2	131	86,040
27 八 郎 潟 町	282,700	18	20	252,100	0	0	0
31 井 川 町	0	12	12	67,140	0	0	0
32 大 潟 村	17,150	4	7	13,360	0	0	0
67 羽 後 町	194,920	80	91	513,220	4	67	49,044
68 東 成 瀬 村	0	1	1	5,900	0	0	0
71 由利本荘市	2,054,020	553	668	5,922,720	3	109	65,565
72 潟 上 市	408,150	83	100	815,640	4	184	93,104
73 大 仙 市	1,419,460	492	575	4,400,650	6	196	130,708
74 北 秋 田 市	237,410	123	147	1,895,930	0	0	0
75 湯 沢 市	517,330	126	140	1,214,120	2	156	102,490
76 男 鹿 市	266,360	92	103	1,098,420	1	6	3,990
77 に か ほ 市	1,522,960	272	307	2,121,590	5	126	80,401
78 横 手 市	1,942,070	465	530	4,467,710	4	41	27,572
79 能 代 市	948,980	166	190	3,234,420	10	324	207,860
80 仙 北 市	421,590	58	65	767,640	0	0	0
91 美 郷 町	793,890	150	164	1,013,080	1	5	3,350
92 三 種 町	45,450	73	87	496,280	1	4	2,024
93 八 峰 町	318,610	43	48	228,770	0	0	0
301 医 師 国 保	-	-	-	-	-	-	-
302 歯 科 医 師 国 保	-	-	-	-	-	-	-
市 計	13,936,510	3,229	3,807	36,478,670	57	1,766	1,156,988
町 村 計	2,123,680	531	592	4,257,710	19	1,026	624,318
市 町 村 計	16,060,190	3,760	4,399	40,736,380	76	2,792	1,781,306
組 合 計	-	-	-	-	-	-	-
県 計	16,060,190	3,760	4,399	40,736,380	76	2,792	1,781,306

第13表 保険者別医療給付状況(再掲) 退職被保険者等分 その1-2

区 分	訪 問 看 護 療 養 費			合 計		療 養 費	
	件 数	日 数	費 用 額	件 数	費 用 額	件 数	費 用 額
1 秋 田 市	0	0	0	1,092	24,752,110	13	-23,720
4 大 館 市	4	19	205,350	766	12,862,330	24	127,944
9 鹿 角 市	0	0	0	313	3,823,578	1	1,620
10 小 坂 町	0	0	0	15	5,412,980	0	0
17 上小阿仁村	0	0	0	39	1,957,790	1	5,440
23 藤 里 町	0	0	0	155	3,384,590	0	0
25 五 城 目 町	0	0	0	151	3,116,150	2	71,802
27 八 郎 潟 町	0	0	0	62	851,050	7	14,530
31 井 川 町	0	0	0	28	147,150	0	0
32 大 潟 村	0	0	0	17	112,880	0	0
67 羽 後 町	0	0	0	203	3,102,754	13	192,341
68 東 成 瀬 村	0	0	0	2	16,660	0	0
71 由利本荘市	0	0	0	1,445	15,136,165	26	184,100
72 潟 上 市	0	0	0	248	4,676,694	5	65,997
73 大 仙 市	0	0	0	1,227	16,131,588	36	351,553
74 北 秋 田 市	0	0	0	292	3,920,370	0	0
75 湯 沢 市	0	0	0	338	6,226,010	1	4,650
76 男 鹿 市	0	0	0	233	2,458,690	6	0
77 に か ほ 市	0	0	0	722	13,384,311	16	226,973
78 横 手 市	0	0	0	1,260	14,747,972	25	241,871
79 能 代 市	1	31	450,880	506	11,995,340	16	180,355
80 仙 北 市	0	0	0	186	2,118,000	1	14,370
91 美 郷 町	0	0	0	440	3,975,980	3	26,160
92 三 種 町	0	0	0	170	1,594,904	0	0
93 八 峰 町	0	0	0	140	1,320,690	1	3,200
301 医 師 国 保	-	-	-	-	-	-	-
302 歯 科 医 師 国 保	-	-	-	-	-	-	-
市 計	5	50	656,230	8,628	132,233,158	170	1,375,713
町 村 計	0	0	0	1,422	24,993,578	27	313,473
市 町 村 計	5	50	656,230	10,050	157,226,736	197	1,689,186
組 合 計	-	-	-	-	-	-	-
県 計	5	50	656,230	10,050	157,226,736	197	1,689,186

(単位:件, 日, 回, 円)

区 分	海 外 療 養 費		移 送 費		療 養 諸 費	
	件 数	費 用 額	件 数	費 用 額	件 数	費 用 額
1 秋 田 市	0	0	0	0	1,106	24,728,390
4 大 館 市	0	0	0	0	790	12,990,274
9 鹿 角 市	0	0	0	0	314	3,825,198
10 小 坂 町	0	0	0	0	15	5,412,980
17 上小阿仁村	0	0	0	0	40	1,963,230
23 藤 里 町	0	0	0	0	155	3,384,590
25 五 城 目 町	0	0	0	0	153	3,187,952
27 八 郎 潟 町	0	0	0	0	69	865,580
31 井 川 町	0	0	0	0	28	147,150
32 大 潟 村	0	0	0	0	17	112,880
67 羽 後 町	0	0	0	0	216	3,295,095
68 東 成 瀬 村	0	0	0	0	2	16,660
71 由利本荘市	0	0	0	0	1,471	15,320,265
72 潟 上 市	0	0	0	0	253	4,742,691
73 大 仙 市	0	0	0	0	1,263	16,483,141
74 北 秋 田 市	0	0	0	0	292	3,920,370
75 湯 沢 市	0	0	0	0	339	6,230,660
76 男 鹿 市	0	0	0	0	239	2,458,690
77 に か ほ 市	0	0	0	0	739	13,611,284
78 横 手 市	0	0	0	0	1,285	14,989,843
79 能 代 市	0	0	0	0	522	12,175,695
80 仙 北 市	0	0	0	0	187	2,132,370
91 美 郷 町	0	0	0	0	443	4,002,140
92 三 種 町	0	0	0	0	170	1,594,904
93 八 峰 町	0	0	0	0	141	1,323,890
301 医 師 国 保	-	-	-	-	-	-
302 歯 科 医 師 国 保	-	-	-	-	-	-
市 計	0	0	0	0	8,800	133,608,871
町 村 計	0	0	0	0	1,449	25,307,051
市 町 村 計	0	0	0	0	10,249	158,915,922
組 合 計	-	-	-	-	-	-
県 計	0	0	0	0	10,249	158,915,922

第13表 保険者別医療給付状況(再掲) 退職被保険者等分 (未就学児) その1

区 分	入 院			入 院 外			歯	
	件 数	日 数	費 用 額	件 数	日 数	費 用 額	件 数	日 数
1 秋 田 市	0	0	0	0	0	0	0	0
4 大 館 市	0	0	0	0	0	0	0	0
9 鹿 角 市	0	0	0	0	0	0	0	0
10 小 坂 町	0	0	0	0	0	0	0	0
17 上小阿仁村	0	0	0	0	0	0	0	0
23 藤 里 町	0	0	0	0	0	0	0	0
25 五 城 目 町	0	0	0	0	0	0	0	0
27 八 郎 潟 町	0	0	0	0	0	0	0	0
31 井 川 町	0	0	0	0	0	0	0	0
32 大 潟 村	0	0	0	0	0	0	0	0
67 羽 後 町	0	0	0	0	0	0	0	0
68 東 成 瀬 村	0	0	0	0	0	0	0	0
71 由利本荘市	0	0	0	0	0	0	0	0
72 潟 上 市	0	0	0	0	0	0	0	0
73 大 仙 市	0	0	0	0	0	0	0	0
74 北 秋 田 市	0	0	0	0	0	0	0	0
75 湯 沢 市	0	0	0	0	0	0	0	0
76 男 鹿 市	0	0	0	0	0	0	0	0
77 に か ほ 市	0	0	0	0	0	0	0	0
78 横 手 市	0	0	0	0	0	0	0	0
79 能 代 市	0	0	0	0	0	0	0	0
80 仙 北 市	0	0	0	0	0	0	0	0
91 美 郷 町	0	0	0	0	0	0	0	0
92 三 種 町	0	0	0	0	0	0	0	0
93 八 峰 町	0	0	0	0	0	0	0	0
301 医 師 国 保	-	-	-	-	-	-	-	-
302 歯 科 医 師 国 保	-	-	-	-	-	-	-	-
市 計	0	0	0	0	0	0	0	0
町 村 計	0	0	0	0	0	0	0	0
市 町 村 計	0	0	0	0	0	0	0	0
組 合 計	-	-	-	-	-	-	-	-
県 計	0	0	0	0	0	0	0	0

(単位:件, 日, 枚, 円)

区 分	科	調 剤			食 事 療 養 費		
	費用額	件数	枚数	費用額	件数	回数	費用額
1 秋 田 市	0	0	0	0	0	0	0
4 大 館 市	0	0	0	0	0	0	0
9 鹿 角 市	0	0	0	0	0	0	0
10 小 坂 町	0	0	0	0	0	0	0
17 上小阿仁村	0	0	0	0	0	0	0
23 藤 里 町	0	0	0	0	0	0	0
25 五 城 目 町	0	0	0	0	0	0	0
27 八 郎 潟 町	0	0	0	0	0	0	0
31 井 川 町	0	0	0	0	0	0	0
32 大 潟 村	0	0	0	0	0	0	0
67 羽 後 町	0	0	0	0	0	0	0
68 東 成 瀬 村	0	0	0	0	0	0	0
71 由利本荘市	0	0	0	0	0	0	0
72 潟 上 市	0	0	0	0	0	0	0
73 大 仙 市	0	0	0	0	0	0	0
74 北 秋 田 市	0	0	0	0	0	0	0
75 湯 沢 市	0	0	0	0	0	0	0
76 男 鹿 市	0	0	0	0	0	0	0
77 に か ほ 市	0	0	0	0	0	0	0
78 横 手 市	0	0	0	0	0	0	0
79 能 代 市	0	0	0	0	0	0	0
80 仙 北 市	0	0	0	0	0	0	0
91 美 郷 町	0	0	0	0	0	0	0
92 三 種 町	0	0	0	0	0	0	0
93 八 峰 町	0	0	0	0	0	0	0
301 医 師 国 保	-	-	-	-	-	-	-
302 歯 科 医 師 国 保	-	-	-	-	-	-	-
市 計	0	0	0	0	0	0	0
町 村 計	0	0	0	0	0	0	0
市 町 村 計	0	0	0	0	0	0	0
組 合 計	-	-	-	-	-	-	-
県 計	0	0	0	0	0	0	0

第13表 保険者別医療給付状況(再掲) 退職被保険者等分 (未就学児) その2

区 分	訪 問 看 護 療 養 費			合 計		療 養 費	
	件 数	日 数	費 用 額	件 数	費 用 額	件 数	費 用 額
1 秋 田 市	0	0	0	0	0	0	0
4 大 館 市	0	0	0	0	0	0	0
9 鹿 角 市	0	0	0	0	0	0	0
10 小 坂 町	0	0	0	0	0	0	0
17 上小阿仁村	0	0	0	0	0	0	0
23 藤 里 町	0	0	0	0	0	0	0
25 五 城 目 町	0	0	0	0	0	0	0
27 八 郎 潟 町	0	0	0	0	0	0	0
31 井 川 町	0	0	0	0	0	0	0
32 大 潟 村	0	0	0	0	0	0	0
67 羽 後 町	0	0	0	0	0	0	0
68 東 成 瀬 村	0	0	0	0	0	0	0
71 由利本荘市	0	0	0	0	0	0	0
72 潟 上 市	0	0	0	0	0	0	0
73 大 仙 市	0	0	0	0	0	0	0
74 北 秋 田 市	0	0	0	0	0	0	0
75 湯 沢 市	0	0	0	0	0	0	0
76 男 鹿 市	0	0	0	0	0	0	0
77 に か ほ 市	0	0	0	0	0	0	0
78 横 手 市	0	0	0	0	0	0	0
79 能 代 市	0	0	0	0	0	0	0
80 仙 北 市	0	0	0	0	0	0	0
91 美 郷 町	0	0	0	0	0	0	0
92 三 種 町	0	0	0	0	0	0	0
93 八 峰 町	0	0	0	0	0	0	0
301 医 師 国 保	-	-	-	-	-	-	-
302 歯 科 医 師 国 保	-	-	-	-	-	-	-
市 計	0	0	0	0	0	0	0
町 村 計	0	0	0	0	0	0	0
市 町 村 計	0	0	0	0	0	0	0
組 合 計	-	-	-	-	-	-	-
県 計	0	0	0	0	0	0	0

(単位:件,日,回,円)

区 分	海 外 療 養 費		移 送 費		療 養 諸 費	
	件 数	費 用 額	件 数	費 用 額	件 数	費 用 額
1 秋 田 市	0	0	0	0	0	0
4 大 館 市	0	0	0	0	0	0
9 鹿 角 市	0	0	0	0	0	0
10 小 坂 町	0	0	0	0	0	0
17 上小阿仁村	0	0	0	0	0	0
23 藤 里 町	0	0	0	0	0	0
25 五 城 目 町	0	0	0	0	0	0
27 八 郎 潟 町	0	0	0	0	0	0
31 井 川 町	0	0	0	0	0	0
32 大 潟 村	0	0	0	0	0	0
67 羽 後 町	0	0	0	0	0	0
68 東 成 瀬 村	0	0	0	0	0	0
71 由利本荘市	0	0	0	0	0	0
72 潟 上 市	0	0	0	0	0	0
73 大 仙 市	0	0	0	0	0	0
74 北 秋 田 市	0	0	0	0	0	0
75 湯 沢 市	0	0	0	0	0	0
76 男 鹿 市	0	0	0	0	0	0
77 に か ほ 市	0	0	0	0	0	0
78 横 手 市	0	0	0	0	0	0
79 能 代 市	0	0	0	0	0	0
80 仙 北 市	0	0	0	0	0	0
91 美 郷 町	0	0	0	0	0	0
92 三 種 町	0	0	0	0	0	0
93 八 峰 町	0	0	0	0	0	0
301 医 師 国 保	-	-	-	-	-	-
302 歯 科 医 師 国 保	-	-	-	-	-	-
市 計	0	0	0	0	0	0
町 村 計	0	0	0	0	0	0
市 町 村 計	0	0	0	0	0	0
組 合 計	-	-	-	-	-	-
県 計	0	0	0	0	0	0

第14表 療養諸費費用負担区分 退職被保険者等分 その1

(単位:円)

区 分	療 養 諸 費 負 担 区 分				1 人 当 たり 療 養 諸 費
	費 用 額	保 険 者 負 担 分	一 部 負 担 金	他 法 負 担 分	
1 秋 田 市	24,728,390	17,320,529	7,034,746	373,115	588,771
4 大 館 市	12,990,274	9,084,849	3,717,147	188,278	419,041
9 鹿 角 市	3,825,198	2,670,923	889,623	264,652	239,075
10 小 坂 町	5,412,980	3,765,086	1,480,694	167,200	5,412,980
17 上小阿仁村	1,963,230	1,371,429	591,801	0	981,615
23 藤 里 町	3,384,590	2,369,214	418,510	596,866	1,692,295
25 五 城 目 町	3,187,952	2,197,118	939,918	50,916	455,422
27 八 郎 潟 町	865,580	605,906	259,674	0	173,116
31 井 川 町	147,150	103,005	44,145	0	73,575
32 大 潟 村	112,880	79,016	33,864	0	112,880
67 羽 後 町	3,295,095	2,290,459	1,004,636	0	253,469
68 東 成 瀬 村	16,660	11,662	4,998	0	-
71 由利本荘市	15,320,265	10,697,714	4,101,667	520,884	207,031
72 潟 上 市	4,742,691	3,263,173	1,357,157	122,361	526,966
73 大 仙 市	16,483,141	11,521,746	4,876,326	85,069	336,391
74 北 秋 田 市	3,920,370	2,744,259	1,143,580	32,531	186,684
75 湯 沢 市	6,230,660	4,320,449	1,838,059	72,152	270,898
76 男 鹿 市	2,458,690	1,719,520	739,170	0	153,668
77 に か ほ 市	13,611,284	9,539,303	3,793,986	277,995	378,091
78 横 手 市	14,989,843	10,482,300	4,095,759	411,784	241,772
79 能 代 市	12,175,695	8,513,552	2,884,508	777,635	434,846
80 仙 北 市	2,132,370	1,492,659	562,048	77,663	164,028
91 美 郷 町	4,002,140	2,800,203	1,190,291	11,646	200,107
92 三 種 町	1,594,904	1,115,196	415,082	64,626	227,843
93 八 峰 町	1,323,890	926,721	397,169	0	189,127
301 医 師 国 保	-	-	-	-	-
302 歯 科 医 師 国 保	-	-	-	-	-
市 計	133,608,871	93,370,976	37,033,776	3,204,119	318,116
町 村 計	25,307,051	17,635,015	6,780,782	891,254	377,717
市 町 村 計	158,915,922	111,005,991	43,814,558	4,095,373	326,316
組 合 計	-	-	-	-	-
県 計	158,915,922	111,005,991	43,814,558	4,095,373	326,316

第14表 療養諸費費用負担区分 退職被保険者等分 (未就学児) その2

(単位:円)

区 分	療 養 諸 費 負 担 区 分				1 人 当 たり 療 養 諸 費
	費 用 額	保 険 者 負 担 分	一 部 負 担 金	他 法 負 担 分	
1 秋 田 市	0	0	0	0	0
4 大 館 市	0	0	0	0	0
9 鹿 角 市	0	0	0	0	0
10 小 坂 町	0	0	0	0	0
17 上小阿仁村	0	0	0	0	0
23 藤 里 町	0	0	0	0	0
25 五 城 目 町	0	0	0	0	0
27 八 郎 潟 町	0	0	0	0	0
31 井 川 町	0	0	0	0	0
32 大 潟 村	0	0	0	0	0
67 羽 後 町	0	0	0	0	0
68 東 成 瀬 村	0	0	0	0	0
71 由利本荘市	0	0	0	0	0
72 潟 上 市	0	0	0	0	0
73 大 仙 市	0	0	0	0	0
74 北 秋 田 市	0	0	0	0	0
75 湯 沢 市	0	0	0	0	0
76 男 鹿 市	0	0	0	0	0
77 に か ほ 市	0	0	0	0	0
78 横 手 市	0	0	0	0	0
79 能 代 市	0	0	0	0	0
80 仙 北 市	0	0	0	0	0
91 美 郷 町	0	0	0	0	0
92 三 種 町	0	0	0	0	0
93 八 峰 町	0	0	0	0	0
301 医 師 国 保	-	-	-	-	-
302 歯 科 医 師 国 保	-	-	-	-	-
市 計	0	0	0	0	0
町 村 計	0	0	0	0	0
市 町 村 計	0	0	0	0	0
組 合 計	-	-	-	-	-
県 計	0	0	0	0	0

第15表 保険者別高額療養費の状況(再掲) 退職被保険者等分 (総数) その1

区 分	長期高額 特定疾病 該当者	件 数							
		世 帯 合 算 分		多数該当分	長期疾病分	入 院 分	そ の 他	他法併用分	合 計
		多数該当	そ の 他						
1 秋 田 市	1	14	4	7	19	4	2	0	50
4 大 館 市	0	16	2	2	4	6	0	0	30
9 鹿 角 市	0	4	1	1	0	0	1	0	7
10 小 坂 町	0	0	0	0	0	8	0	0	8
17 上小阿仁村	0	0	0	0	0	4	0	0	4
23 藤 里 町	0	0	0	0	0	0	1	4	5
25 五 城 目 町	0	2	0	3	0	0	0	0	5
27 八 郎 潟 町	0	0	0	0	0	0	0	0	0
31 井 川 町	0	0	0	0	0	0	0	0	0
32 大 潟 村	0	0	0	0	0	0	0	0	0
67 羽 後 町	0	0	0	0	0	3	0	0	3
68 東 成 瀬 村	0	0	0	0	0	0	0	0	0
71 由利本荘市	0	0	0	0	0	4	0	3	7
72 潟 上 市	0	0	0	0	0	1	3	0	4
73 大 仙 市	0	11	6	12	1	-2	8	0	36
74 北 秋 田 市	0	2	2	1	0	3	1	0	9
75 湯 沢 市	0	2	0	0	0	3	1	0	6
76 男 鹿 市	0	2	0	0	0	2	0	0	4
77 に か ほ 市	0	1	0	3	0	4	0	0	8
78 横 手 市	0	16	0	0	0	5	2	2	25
79 能 代 市	2	3	1	2	0	7	0	4	17
80 仙 北 市	0	0	0	0	0	0	0	0	0
91 美 郷 町	0	0	0	1	0	3	1	0	5
92 三 種 町	0	0	0	0	0	1	0	0	1
93 八 峰 町	0	0	0	0	0	0	0	0	0
301 医 師 国 保	-	-	-	-	-	-	-	-	-
302 歯 科 医 師 国 保	-	-	-	-	-	-	-	-	-
市 計	3	71	16	28	24	37	18	9	203
町 村 計	0	2	0	4	0	19	2	4	31
市 町 村 計	3	73	16	32	24	56	20	13	234
組 合 計	-	-	-	-	-	-	-	-	-
県 計	3	73	16	32	24	56	20	13	234

(単位:件,円)

区 分	高 額 療 養 費							合 計
	世 帯 合 算 分		多数該当分	長期疾病分	入 院 分	そ の 他	他法併用分	
	多数該当	そ の 他						
1 秋 田 市	211,523	41,187	992,253	1,944,566	431,868	15,624	0	3,637,021
4 大 館 市	277,195	127,128	359,415	912,340	247,580	0	0	1,923,658
9 鹿 角 市	30,930	52,240	4,794	0	-900	1,455	0	88,519
10 小 坂 町	0	0	0	0	1,494,681	0	0	1,494,681
17 上小阿仁村	0	0	0	0	358,152	0	0	358,152
23 藤 里 町	0	0	0	0	0	4,158	70,649	74,807
25 五 城 目 町	4,341	0	699,864	0	0	0	0	704,205
27 八 郎 潟 町	0	0	0	0	0	0	0	0
31 井 川 町	0	0	0	0	0	0	0	0
32 大 潟 村	0	0	0	0	0	0	0	0
67 羽 後 町	0	0	0	0	284,139	0	0	284,139
68 東 成 瀬 村	0	0	0	0	0	0	0	0
71 由利本荘市	0	0	0	0	39,459	0	300,405	339,864
72 潟 上 市	0	0	0	0	169,086	21,567	0	190,653
73 大 仙 市	98,903	87,935	647,352	377,100	369,687	106,398	0	1,687,375
74 北 秋 田 市	14,220	118,731	13,200	0	273,927	112,704	0	532,782
75 湯 沢 市	3,366	0	0	0	835,749	10,638	0	849,753
76 男 鹿 市	133,944	0	0	0	56,598	-966	0	189,576
77 に か ほ 市	22,539	0	2,156,742	0	1,895,910	0	0	4,075,191
78 横 手 市	119,529	0	0	0	823,019	38,250	45,936	1,026,734
79 能 代 市	496,104	12,630	208,644	0	744,693	0	228,464	1,690,535
80 仙 北 市	0	0	0	0	0	0	0	0
91 美 郷 町	0	0	12,738	0	7,688	1,701	0	22,127
92 三 種 町	0	0	0	0	37,287	0	0	37,287
93 八 峰 町	0	0	0	0	0	0	0	0
301 医 師 国 保	-	-	-	-	-	-	-	-
302 歯 科 医 師 国 保	-	-	-	-	-	-	-	-
市 計	1,408,253	439,851	4,382,400	3,234,006	5,886,676	305,670	574,805	16,231,661
町 村 計	4,341	0	712,602	0	2,181,947	5,859	70,649	2,975,398
市 町 村 計	1,412,594	439,851	5,095,002	3,234,006	8,068,623	311,529	645,454	19,207,059
組 合 計	-	-	-	-	-	-	-	-
県 計	1,412,594	439,851	5,095,002	3,234,006	8,068,623	311,529	645,454	19,207,059

第15表 保険者別高額療養費の状況(再掲) 退職被保険者等分 (未就学児) その2

区 分	件 数							合 計
	世 帯 合 算 分		多 数 該 当 分	長 期 疾 病 分	入 院 分	そ の 他	他 法 併 用 分	
	多 数 該 当	そ の 他						
1 秋 田 市	0	0	0	0	0	0	0	0
4 大 館 市	0	0	0	0	0	0	0	0
9 鹿 角 市	0	0	0	0	0	0	0	0
10 小 坂 町	0	0	0	0	0	0	0	0
17 上小阿仁村	0	0	0	0	0	0	0	0
23 藤 里 町	0	0	0	0	0	0	0	0
25 五 城 目 町	0	0	0	0	0	0	0	0
27 八 郎 潟 町	0	0	0	0	0	0	0	0
31 井 川 町	0	0	0	0	0	0	0	0
32 大 潟 村	0	0	0	0	0	0	0	0
67 羽 後 町	0	0	0	0	0	0	0	0
68 東 成 瀬 村	0	0	0	0	0	0	0	0
71 由利本荘市	0	0	0	0	0	0	0	0
72 潟 上 市	0	0	0	0	0	0	0	0
73 大 仙 市	0	0	0	0	0	0	0	0
74 北 秋 田 市	0	0	0	0	0	0	0	0
75 湯 沢 市	0	0	0	0	0	0	0	0
76 男 鹿 市	0	0	0	0	0	0	0	0
77 に か ほ 市	0	0	0	0	0	0	0	0
78 横 手 市	0	0	0	0	0	0	0	0
79 能 代 市	0	0	0	0	0	0	0	0
80 仙 北 市	0	0	0	0	0	0	0	0
91 美 郷 町	0	0	0	0	0	0	0	0
92 三 種 町	0	0	0	0	0	0	0	0
93 八 峰 町	0	0	0	0	0	0	0	0
301 医 師 国 保	-	-	-	-	-	-	-	-
302 歯 科 医 師 国 保	-	-	-	-	-	-	-	-
市 計	0	0	0	0	0	0	0	0
町 村 計	0	0	0	0	0	0	0	0
市 町 村 計	0	0	0	0	0	0	0	0
組 合 計	-	-	-	-	-	-	-	-
県 計	0	0	0	0	0	0	0	0

(単位:件,円)

区 分	高 額 療 養 費							
	世 帯 合 算 分		多 数 該 当 分	長 期 疾 病 分	入 院 分	そ の 他	他 法 併 用 分	合 計
	多 数 該 当	そ の 他						
1 秋 田 市	0	0	0	0	0	0	0	0
4 大 館 市	0	0	0	0	0	0	0	0
9 鹿 角 市	0	0	0	0	0	0	0	0
10 小 坂 町	0	0	0	0	0	0	0	0
17 上 小 阿 仁 村	0	0	0	0	0	0	0	0
23 藤 里 町	0	0	0	0	0	0	0	0
25 五 城 目 町	0	0	0	0	0	0	0	0
27 八 郎 潟 町	0	0	0	0	0	0	0	0
31 井 川 町	0	0	0	0	0	0	0	0
32 大 潟 村	0	0	0	0	0	0	0	0
67 羽 後 町	0	0	0	0	0	0	0	0
68 東 成 瀬 村	0	0	0	0	0	0	0	0
71 由 利 本 荘 市	0	0	0	0	0	0	0	0
72 潟 上 市	0	0	0	0	0	0	0	0
73 大 仙 市	0	0	0	0	0	0	0	0
74 北 秋 田 市	0	0	0	0	0	0	0	0
75 湯 沢 市	0	0	0	0	0	0	0	0
76 男 鹿 市	0	0	0	0	0	0	0	0
77 に か ほ 市	0	0	0	0	0	0	0	0
78 横 手 市	0	0	0	0	0	0	0	0
79 能 代 市	0	0	0	0	0	0	0	0
80 仙 北 市	0	0	0	0	0	0	0	0
91 美 郷 町	0	0	0	0	0	0	0	0
92 三 種 町	0	0	0	0	0	0	0	0
93 八 峰 町	0	0	0	0	0	0	0	0
301 医 師 国 保	-	-	-	-	-	-	-	-
302 歯 科 医 師 国 保	-	-	-	-	-	-	-	-
市 計	0	0	0	0	0	0	0	0
町 村 計	0	0	0	0	0	0	0	0
市 町 村 計	0	0	0	0	0	0	0	0
組 合 計	-	-	-	-	-	-	-	-
県 計	0	0	0	0	0	0	0	0

第16表 保険者別1人当たり診療費 全被保険者分

(単位:円)

区 分	入 院			入 院 外			歯 科			計		
	30年度	元年度	対前年度比	30年度	元年度	対前年度比	30年度	元年度	対前年度比	30年度	元年度	対前年度比
1 秋 田 市	160,440	168,900	1.0527	138,091	143,867	1.0418	28,670	29,604	1.0326	327,201	342,371	1.0464
4 大 館 市	155,418	155,263	0.9990	124,497	130,888	1.0513	22,732	23,895	1.0512	302,646	310,046	1.0245
9 鹿 角 市	156,681	165,849	1.0585	120,756	121,838	1.0090	21,296	24,050	1.1293	298,733	311,737	1.0435
10 小 坂 町	159,262	149,497	0.9387	129,128	137,258	1.0630	20,210	20,134	0.9962	308,600	306,888	0.9945
17 上小阿仁村	212,834	179,702	0.8443	137,223	128,853	0.9390	23,087	19,442	0.8421	373,144	327,997	0.8790
23 藤 里 町	198,015	204,772	1.0341	131,055	149,452	1.1404	13,969	17,778	1.2727	343,040	372,002	1.0844
25 五 城 目 町	204,346	203,672	0.9967	128,841	149,099	1.1572	28,231	30,201	1.0698	361,417	382,972	1.0596
27 八 郎 潟 町	162,445	151,013	0.9296	130,257	131,553	1.0099	29,956	31,517	1.0521	322,657	314,083	0.9734
31 井 川 町	190,458	174,951	0.9186	122,159	135,627	1.1102	27,942	27,138	0.9712	340,559	337,717	0.9917
32 大 潟 村	111,947	105,776	0.9449	94,513	99,120	1.0487	26,182	28,745	1.0979	232,642	233,641	1.0043
67 羽 後 町	139,919	148,794	1.0634	94,064	101,870	1.0830	22,713	23,094	1.0168	256,696	273,758	1.0665
68 東 成 瀬 村	118,499	120,818	1.0196	92,194	89,032	0.9657	24,139	21,354	0.8846	234,832	231,204	0.9846
71 由利本荘市	178,064	183,708	1.0317	115,908	123,147	1.0625	23,359	23,944	1.0250	317,331	330,799	1.0424
72 潟 上 市	144,923	152,145	1.0498	127,097	127,985	1.0070	25,107	25,681	1.0229	297,127	305,811	1.0292
73 大 仙 市	146,285	152,688	1.0438	115,165	118,939	1.0328	22,398	23,903	1.0672	283,848	295,530	1.0412
74 北 秋 田 市	186,008	163,450	0.8787	114,572	116,038	1.0128	21,648	20,982	0.9692	322,228	300,470	0.9325
75 湯 沢 市	143,871	154,503	1.0739	100,505	101,295	1.0079	22,445	22,858	1.0184	266,821	278,657	1.0444
76 男 鹿 市	203,808	208,874	1.0249	145,045	144,914	0.9991	28,845	29,327	1.0167	377,698	383,115	1.0143
77 に か ほ 市	150,163	152,674	1.0167	120,845	126,372	1.0457	22,945	24,110	1.0508	293,953	303,156	1.0313
78 横 手 市	138,969	142,912	1.0284	113,774	114,852	1.0095	24,705	25,411	1.0286	277,449	283,174	1.0206
79 能 代 市	157,073	157,213	1.0009	125,258	136,004	1.0858	26,936	27,675	1.0274	309,266	320,891	1.0376
80 仙 北 市	153,564	151,037	0.9835	112,151	118,297	1.0548	24,285	25,843	1.0642	289,999	295,177	1.0179
91 美 郷 町	130,129	146,519	1.1260	131,165	134,138	1.0227	23,996	25,173	1.0490	285,290	305,830	1.0720
92 三 種 町	181,510	183,757	1.0124	144,781	147,246	1.0170	25,727	26,720	1.0386	352,018	357,724	1.0162
93 八 峰 町	161,256	166,898	1.0350	121,785	123,798	1.0165	25,789	28,836	1.1182	308,830	319,533	1.0347
301 医 師 国 保	69,843	67,411	0.9652	66,743	67,599	1.0128	23,991	26,114	1.0885	160,578	161,125	1.0034
302 歯 科 医 師 国 保	37,957	59,546	1.5688	65,112	67,542	1.0373	6,135	6,865	1.1190	109,204	133,953	1.2266
市 計	158,182	162,894	1.0298	124,401	129,078	1.0376	25,309	26,241	1.0368	307,892	318,213	1.0335
町 村 計	158,176	160,752	1.0163	122,661	128,511	1.0477	24,714	25,831	1.0452	305,551	315,094	1.0312
市 町 村 計	158,181	162,664	1.0283	124,213	129,018	1.0387	25,244	26,197	1.0378	307,639	317,878	1.0333
組 合 計	52,456	63,083	1.2026	65,854	67,568	1.0260	14,254	15,522	1.0890	132,564	146,173	1.1027
県 計	156,268	160,866	1.0294	123,157	127,908	1.0386	25,045	26,004	1.0383	304,471	314,779	1.0339

第17表 保険者別受診率 全被保険者分

区 分	入 院			入 院 外			歯 科			計		
	30年度	元年度	対前年度比	30年度	元年度	対前年度比	30年度	元年度	対前年度比	30年度	元年度	対前年度比
1 秋 田 市	28.61	29.22	1.0213	968.02	979.64	1.0120	195.53	205.25	1.0497	1,192.15	1,214.12	1.0184
4 大 館 市	30.05	29.85	0.9933	833.83	832.97	0.9990	151.51	163.04	1.0761	1,015.39	1,025.86	1.0103
9 鹿 角 市	30.00	30.88	1.0293	823.20	812.20	0.9866	154.77	167.79	1.0841	1,007.97	1,010.87	1.0029
10 小 坂 町	28.27	25.70	0.9091	988.27	992.76	1.0045	136.12	144.34	1.0604	1,152.66	1,162.81	1.0088
17 上小阿仁村	42.88	38.50	0.8979	863.59	872.23	1.0100	152.43	145.66	0.9556	1,058.90	1,056.39	0.9976
23 藤 里 町	35.70	41.23	1.1549	1,014.18	1,006.87	0.9928	100.24	107.12	1.0686	1,150.12	1,155.21	1.0044
25 五 城 目 町	34.54	33.17	0.9603	890.03	913.06	1.0259	196.06	213.88	1.0909	1,120.63	1,160.11	1.0352
27 八 郎 潟 町	30.41	25.51	0.8389	930.85	929.08	0.9981	193.59	196.73	1.0162	1,154.86	1,151.32	0.9969
31 井 川 町	34.13	32.71	0.9584	992.01	979.30	0.9872	175.92	168.83	0.9597	1,202.05	1,180.84	0.9824
32 大 潟 村	19.92	17.14	0.8604	754.79	748.42	0.9916	206.81	210.63	1.0185	981.52	976.19	0.9946
67 羽 後 町	26.75	27.52	1.0288	700.22	716.64	1.0234	164.35	174.05	1.0590	891.32	918.20	1.0302
68 東 成 瀬 村	25.48	26.30	1.0322	865.51	843.89	0.9750	150.26	147.22	0.9798	1,041.25	1,017.41	0.9771
71 由利本荘市	31.95	32.55	1.0188	853.99	858.90	1.0057	168.53	175.96	1.0441	1,054.46	1,067.41	1.0123
72 潟 上 市	26.75	27.40	1.0243	920.53	916.84	0.9960	162.99	166.73	1.0229	1,110.27	1,110.96	1.0006
73 大 仙 市	25.53	26.65	1.0439	941.91	957.02	1.0160	149.09	157.41	1.0558	1,116.53	1,141.08	1.0220
74 北 秋 田 市	34.04	30.26	0.8890	827.92	829.84	1.0023	140.45	143.94	1.0248	1,002.40	1,004.04	1.0016
75 湯 沢 市	26.25	27.44	1.0453	818.45	824.55	1.0075	143.14	149.68	1.0457	987.85	1,001.66	1.0140
76 男 鹿 市	35.88	37.33	1.0404	921.47	921.11	0.9996	187.84	190.99	1.0168	1,145.19	1,149.43	1.0037
77 に か ほ 市	26.33	27.13	1.0304	1,015.98	1,023.56	1.0075	154.95	165.30	1.0668	1,197.26	1,215.99	1.0156
78 横 手 市	25.11	25.33	1.0088	898.48	906.63	1.0091	172.06	182.07	1.0582	1,095.65	1,114.04	1.0168
79 能 代 市	29.69	30.11	1.0141	935.50	950.27	1.0158	151.85	157.97	1.0403	1,117.03	1,138.35	1.0191
80 仙 北 市	26.88	26.92	1.0015	827.15	852.57	1.0307	171.49	182.43	1.0638	1,025.52	1,061.93	1.0355
91 美 郷 町	23.45	24.82	1.0584	925.77	936.82	1.0119	153.31	160.94	1.0498	1,102.53	1,122.58	1.0182
92 三 種 町	33.14	33.48	1.0103	974.39	995.14	1.0213	129.50	142.40	1.0996	1,137.02	1,171.02	1.0299
93 八 峰 町	31.85	31.33	0.9837	933.61	950.91	1.0185	139.87	154.88	1.1073	1,105.33	1,137.12	1.0288
301 医 師 国 保	11.39	9.04	0.7937	572.52	579.47	1.0121	206.75	222.92	1.0782	790.66	811.43	1.0263
302 歯 科 医 師 国 保	8.82	10.88	1.2336	608.15	615.71	1.0124	50.07	53.05	1.0595	667.04	679.64	1.0189
市 計	28.61	29.06	1.0157	910.22	918.69	1.0093	170.26	179.07	1.0517	1,109.09	1,126.83	1.0160
町 村 計	29.07	28.78	0.9900	889.37	899.19	1.0110	158.14	166.88	1.0553	1,076.58	1,094.84	1.0170
市 町 村 計	28.66	29.03	1.0129	907.97	916.60	1.0095	168.95	177.76	1.0521	1,105.58	1,123.39	1.0161
組 合 計	9.99	10.05	1.0060	591.95	599.41	1.0126	121.31	129.44	1.0670	723.25	738.91	1.0217
県 計	28.33	28.69	1.0127	902.25	910.87	1.0096	168.09	176.89	1.0524	1,098.66	1,116.45	1.0162

第18表 保険者別1件当たり受診日数 全被保険者分

(単位:日)

区 分	入 院			入 院 外			歯 科			計		
	30年度	元年度	対前年度比	30年度	元年度	対前年度比	30年度	元年度	対前年度比	30年度	元年度	対前年度比
1 秋 田 市	18.09	18.20	1.0061	1.48	1.46	0.9865	1.87	1.80	0.9626	1.94	1.92	0.9897
4 大 館 市	17.76	17.71	0.9972	1.47	1.43	0.9728	1.93	1.83	0.9482	2.02	1.97	0.9752
9 鹿 角 市	16.86	16.88	1.0012	1.44	1.44	1.0000	1.92	1.91	0.9948	1.97	1.99	1.0102
10 小 坂 町	14.65	13.39	0.9140	1.41	1.39	0.9858	2.13	1.95	0.9155	1.82	1.73	0.9505
17 上小阿仁村	19.54	21.10	1.0798	1.42	1.42	1.0000	1.82	1.72	0.9451	2.21	2.18	0.9864
23 藤 里 町	19.24	15.99	0.8311	1.37	1.35	0.9854	1.97	2.11	1.0711	1.98	1.94	0.9798
25 五 城 目 町	19.02	19.15	1.0068	1.40	1.37	0.9786	1.72	1.73	1.0058	2.00	1.94	0.9700
27 八 郎 潟 町	16.58	17.77	1.0718	1.35	1.33	0.9852	1.90	1.82	0.9579	1.84	1.78	0.9674
31 井 川 町	18.16	16.86	0.9284	1.32	1.31	0.9924	1.85	1.89	1.0216	1.88	1.82	0.9681
32 大 潟 村	15.05	14.80	0.9834	1.34	1.35	1.0075	1.70	1.72	1.0118	1.69	1.67	0.9882
67 羽 後 町	17.56	16.76	0.9544	1.35	1.37	1.0148	1.75	1.72	0.9829	1.91	1.90	0.9948
68 東 成 瀬 村	16.82	18.68	1.1106	1.32	1.28	0.9697	1.84	1.82	0.9891	1.77	1.81	1.0226
71 由利本荘市	18.48	18.47	0.9995	1.46	1.45	0.9932	1.79	1.74	0.9721	2.03	2.01	0.9901
72 潟 上 市	16.45	16.91	1.0280	1.42	1.40	0.9859	1.94	1.90	0.9794	1.86	1.86	1.0000
73 大 仙 市	16.94	17.01	1.0041	1.35	1.34	0.9926	1.98	1.96	0.9899	1.79	1.79	1.0000
74 北 秋 田 市	17.32	17.61	1.0167	1.44	1.40	0.9722	2.03	1.97	0.9704	2.06	1.97	0.9563
75 湯 沢 市	18.12	18.95	1.0458	1.35	1.33	0.9852	1.99	1.93	0.9698	1.89	1.91	1.0106
76 男 鹿 市	17.56	17.58	1.0011	1.42	1.42	1.0000	2.00	1.95	0.9750	2.02	2.04	1.0099
77 に か ほ 市	18.17	17.48	0.9620	1.46	1.42	0.9726	1.82	1.83	1.0055	1.87	1.83	0.9786
78 横 手 市	17.42	17.47	1.0029	1.37	1.35	0.9854	1.93	1.88	0.9741	1.82	1.80	0.9890
79 能 代 市	17.60	17.17	0.9756	1.43	1.42	0.9930	2.13	2.07	0.9718	1.95	1.93	0.9897
80 仙 北 市	15.31	15.74	1.0281	1.44	1.44	1.0000	1.88	1.80	0.9574	1.87	1.86	0.9947
91 美 郷 町	15.86	16.05	1.0120	1.37	1.38	1.0073	1.94	1.88	0.9691	1.75	1.78	1.0171
92 三 種 町	17.89	18.48	1.0330	1.42	1.37	0.9648	2.14	2.11	0.9860	1.98	1.95	0.9848
93 八 峰 町	16.13	17.06	1.0577	1.45	1.43	0.9862	2.15	2.05	0.9535	1.96	1.94	0.9898
301 医師国保	12.66	11.35	0.8965	1.32	1.29	0.9773	1.58	1.56	0.9873	1.55	1.47	0.9484
302 歯科医師国保	11.06	11.72	1.0597	1.34	1.31	0.9776	1.56	1.56	1.0000	1.48	1.49	1.0068
市 計	17.67	17.76	1.0051	1.44	1.42	0.9861	1.91	1.86	0.9738	1.93	1.91	0.9896
町 村 計	17.22	17.23	1.0006	1.38	1.37	0.9928	1.90	1.87	0.9842	1.89	1.86	0.9841
市 町 村 計	17.62	17.70	1.0045	1.43	1.41	0.9860	1.91	1.86	0.9738	1.92	1.90	0.9896
組 合 計	11.89	11.57	0.9731	1.33	1.30	0.9774	1.58	1.56	0.9873	1.52	1.48	0.9737
県 計	17.59	17.66	1.0040	1.43	1.41	0.9860	1.91	1.86	0.9738	1.92	1.90	0.9896

第19表 保険者別1日当たり診療費 全被保険者分

(単位:円)

区 分	入 院			入 院 外			歯 科			計		
	30年度	元年度	対前年度比	30年度	元年度	対前年度比	30年度	元年度	対前年度比	30年度	元年度	対前年度比
1 秋 田 市	30,996	31,747	1.0242	9,625	10,041	1.0432	7,848	8,004	1.0199	14,118	14,664	1.0387
4 大 館 市	29,127	29,375	1.0085	10,153	10,993	1.0827	7,776	8,013	1.0305	14,748	15,369	1.0421
9 鹿 角 市	30,978	31,815	1.0270	10,162	10,451	1.0284	7,182	7,492	1.0432	15,007	15,524	1.0345
10 小 坂 町	38,460	43,438	1.1294	9,285	9,938	1.0703	6,962	7,138	1.0253	14,730	15,288	1.0379
17 上小阿仁村	25,407	22,119	0.8706	11,220	10,405	0.9274	8,319	7,774	0.9345	15,959	14,255	0.8932
23 藤 里 町	28,838	31,072	1.0775	9,419	11,012	1.1691	7,085	7,862	1.1097	15,078	16,590	1.1003
25 五 城 目 町	31,110	32,069	1.0308	10,350	11,921	1.1518	8,359	8,166	0.9769	16,139	16,979	1.0520
27 八 郎 潟 町	32,214	33,317	1.0342	10,397	10,633	1.0227	8,134	8,826	1.0851	15,181	15,340	1.0105
31 井 川 町	30,736	31,720	1.0320	9,319	10,563	1.1335	8,579	8,503	0.9911	15,095	15,673	1.0383
32 大 潟 村	37,336	41,697	1.1168	9,362	9,784	1.0451	7,436	7,935	1.0671	14,002	14,342	1.0243
67 羽 後 町	29,790	32,267	1.0831	9,929	10,406	1.0480	7,888	7,693	0.9753	15,056	15,731	1.0448
68 東 成 瀬 村	27,659	24,592	0.8891	8,098	8,242	1.0178	8,754	7,958	0.9091	12,744	12,567	0.9861
71 由利本荘市	30,161	30,557	1.0131	9,266	9,916	1.0701	7,733	7,800	1.0087	14,805	15,386	1.0392
72 潟 上 市	32,943	32,831	0.9966	9,744	9,950	1.0211	7,954	8,119	1.0207	14,424	14,802	1.0262
73 大 仙 市	33,831	33,680	0.9955	9,030	9,279	1.0276	7,571	7,754	1.0242	14,167	14,462	1.0208
74 北 秋 田 市	31,560	30,674	0.9719	9,616	9,997	1.0396	7,594	7,386	0.9726	15,597	15,193	0.9741
75 湯 沢 市	30,252	29,723	0.9825	9,079	9,208	1.0142	7,890	7,905	1.0019	14,291	14,596	1.0213
76 男 鹿 市	32,345	31,824	0.9839	11,082	11,044	0.9966	7,687	7,862	1.0228	16,322	16,362	1.0025
77 に か ほ 市	31,389	32,205	1.0260	8,172	8,724	1.0675	8,125	7,986	0.9829	13,125	13,628	1.0383
78 横 手 市	31,781	32,282	1.0158	9,244	9,406	1.0175	7,458	7,420	0.9949	13,877	14,115	1.0172
79 能 代 市	30,065	30,412	1.0115	9,383	10,069	1.0731	8,313	8,457	1.0173	14,177	14,620	1.0312
80 仙 北 市	37,308	35,630	0.9550	9,431	9,634	1.0215	7,545	7,886	1.0452	15,084	14,912	0.9886
91 美 郷 町	34,982	36,773	1.0512	10,377	10,367	0.9990	8,071	8,303	1.0287	14,756	15,326	1.0386
92 三 種 町	30,618	29,696	0.9699	10,495	10,766	1.0258	9,270	8,876	0.9575	15,646	15,638	0.9995
93 八 峰 町	31,397	31,225	0.9945	9,024	9,131	1.0119	8,576	9,096	1.0606	14,272	14,476	1.0143
301 医 師 国 保	48,409	65,656	1.3563	8,861	9,053	1.0217	7,339	7,521	1.0248	13,115	13,465	1.0267
302 歯 科 医 師 国 保	38,885	46,711	1.2013	7,998	8,390	1.0490	7,862	8,278	1.0529	11,034	13,191	1.1955
市 計	31,278	31,559	1.0090	9,518	9,916	1.0418	7,763	7,882	1.0153	14,396	14,795	1.0277
町 村 計	31,604	32,422	1.0259	9,987	10,424	1.0438	8,217	8,285	1.0083	15,056	15,443	1.0257
市 町 村 計	31,313	31,648	1.0107	9,566	9,968	1.0420	7,809	7,923	1.0146	14,464	14,861	1.0274
組 合 計	44,143	54,232	1.2286	8,374	8,676	1.0361	7,456	7,692	1.0317	12,091	13,326	1.1021
県 計	31,368	31,742	1.0119	9,553	9,954	1.0420	7,805	7,920	1.0147	14,442	14,847	1.0280

第20表 保険者別1件当たり診療費 全被保険者分

(単位:円)

区 分	入 院			入 院 外			歯 科			計		
	30年度	元年度	対前年度比	30年度	元年度	対前年度比	30年度	元年度	対前年度比	30年度	元年度	対前年度比
1 秋 田 市	560,803	577,941	1.0306	14,265	14,686	1.0295	14,663	14,424	0.9837	27,446	28,199	1.0274
4 大 館 市	517,187	520,119	1.0057	14,931	15,714	1.0524	15,003	14,656	0.9769	29,806	30,223	1.0140
9 鹿 角 市	522,320	537,121	1.0283	14,669	15,001	1.0226	13,760	14,333	1.0416	29,637	30,838	1.0405
10 小 坂 町	563,359	581,668	1.0325	13,066	13,826	1.0582	14,848	13,949	0.9395	26,773	26,392	0.9858
17 上小阿仁村	496,344	466,749	0.9404	15,890	14,773	0.9297	15,146	13,348	0.8813	35,239	31,049	0.8811
23 藤 里 町	554,706	496,694	0.8954	12,922	14,843	1.1487	13,936	16,597	1.1909	29,826	32,202	1.0797
25 五 城 目 町	591,642	613,986	1.0378	14,476	16,330	1.1281	14,399	14,121	0.9807	32,251	33,012	1.0236
27 八 郎 潟 町	534,141	592,080	1.1085	13,993	14,159	1.0119	15,473	16,020	1.0354	27,939	27,280	0.9764
31 井 川 町	558,114	534,868	0.9583	12,314	13,849	1.1247	15,883	16,074	1.0120	28,331	28,600	1.0095
32 大 潟 村	561,912	617,202	1.0984	12,522	13,244	1.0577	12,660	13,647	1.0780	23,702	23,934	1.0098
67 羽 後 町	523,114	540,755	1.0337	13,434	14,215	1.0581	13,819	13,269	0.9602	28,800	29,814	1.0352
68 東 成 瀬 村	465,128	459,448	0.9878	10,652	10,550	0.9904	16,065	14,505	0.9029	22,553	22,725	1.0076
71 由利本荘市	557,364	564,473	1.0128	13,573	14,338	1.0564	13,861	13,607	0.9817	30,094	30,991	1.0298
72 潟 上 市	541,794	555,288	1.0249	13,807	13,959	1.0110	15,404	15,403	0.9999	26,762	27,527	1.0286
73 大 仙 市	573,069	572,955	0.9998	12,227	12,428	1.0164	15,023	15,185	1.0108	25,422	25,899	1.0188
74 北 秋 田 市	546,455	540,067	0.9883	13,838	13,983	1.0105	15,414	14,578	0.9458	32,146	29,926	0.9309
75 湯 沢 市	548,075	563,151	1.0275	12,280	12,285	1.0004	15,680	15,272	0.9740	27,010	27,819	1.0300
76 男 鹿 市	568,074	559,495	0.9849	15,741	15,733	0.9995	15,356	15,355	0.9999	32,981	33,331	1.0106
77 に か ほ 市	570,298	562,827	0.9869	11,894	12,346	1.0380	14,808	14,585	0.9849	24,552	24,931	1.0154
78 横 手 市	553,478	564,115	1.0192	12,663	12,668	1.0004	14,358	13,957	0.9721	25,323	25,419	1.0038
79 能 代 市	529,119	522,094	0.9867	13,389	14,312	1.0689	17,739	17,519	0.9876	27,686	28,189	1.0182
80 仙 北 市	571,271	560,967	0.9820	13,559	13,875	1.0233	14,161	14,166	1.0004	28,278	27,796	0.9830
91 美 郷 町	554,836	590,345	1.0640	14,168	14,318	1.0106	15,652	15,641	0.9993	25,876	27,243	1.0528
92 三 種 町	547,762	548,873	1.0020	14,859	14,796	0.9958	19,867	18,764	0.9445	30,960	30,548	0.9867
93 八 峰 町	506,281	532,701	1.0522	13,045	13,019	0.9980	18,439	18,618	1.0097	27,940	28,100	1.0057
301 医 師 国 保	613,033	745,340	1.2158	11,658	11,666	1.0007	11,604	11,714	1.0095	20,309	19,857	0.9777
302 歯 科 医 師 国 保	430,115	547,361	1.2726	10,707	10,970	1.0246	12,253	12,942	1.0562	16,371	19,709	1.2039
市 計	552,794	560,469	1.0139	13,667	14,050	1.0280	14,865	14,654	0.9858	27,761	28,240	1.0173
町 村 計	544,103	558,608	1.0267	13,792	14,292	1.0363	15,628	15,479	0.9905	28,382	28,780	1.0140
市 町 村 計	551,843	560,271	1.0153	13,680	14,076	1.0289	14,942	14,737	0.9863	27,826	28,296	1.0169
組 合 計	524,945	627,459	1.1953	11,125	11,272	1.0132	11,750	11,991	1.0205	18,329	19,782	1.0793
県 計	551,671	560,696	1.0164	13,650	14,042	1.0287	14,900	14,701	0.9866	27,713	28,194	1.0174

第21表 保険者別1人当たり診療費 一般被保険者分 その1

(単位:円)

区 分	入 院			入 院 外			歯 科			計		
	30年度	元年度	対前年度比	30年度	元年度	対前年度比	30年度	元年度	対前年度比	30年度	元年度	対前年度比
1 秋 田 市	160,271	168,919	1.0540	137,958	143,785	1.0422	28,663	29,587	1.0322	326,892	342,291	1.0471
4 大 館 市	155,838	155,350	0.9969	123,495	130,905	1.0600	22,695	23,846	1.0507	302,028	310,100	1.0267
9 鹿 角 市	156,241	166,197	1.0637	120,666	121,908	1.0103	21,268	24,035	1.1301	298,175	312,139	1.0468
10 小 坂 町	148,824	145,110	0.9750	129,496	137,346	1.0606	20,320	20,152	0.9917	298,640	302,608	1.0133
17 上小阿仁村	215,979	177,533	0.8220	137,818	129,222	0.9376	23,164	19,492	0.8415	376,961	326,247	0.8655
23 藤 里 町	196,129	205,276	1.0466	129,928	147,145	1.1325	13,938	17,518	1.2569	339,995	369,938	1.0881
25 五 城 目 町	203,938	203,531	0.9980	129,168	149,330	1.1561	28,020	30,199	1.0778	361,126	383,060	1.0607
27 八 郎 潟 町	164,382	151,605	0.9223	130,339	131,817	1.0113	29,647	31,420	1.0598	324,367	314,841	0.9706
31 井 川 町	192,750	175,338	0.9097	122,723	135,838	1.1069	28,161	27,198	0.9658	343,634	338,374	0.9847
32 大 湯 村	109,769	105,836	0.9642	94,266	99,130	1.0516	26,215	28,752	1.0968	230,250	233,717	1.0151
67 羽 後 町	140,242	148,884	1.0616	94,270	102,035	1.0824	22,695	23,124	1.0189	257,207	274,043	1.0655
68 東 成 瀬 村	119,118	120,818	1.0143	92,091	89,012	0.9666	24,202	21,354	0.8823	235,411	231,184	0.9820
71 由利本荘市	179,521	184,445	1.0274	116,005	123,338	1.0632	23,341	23,927	1.0251	318,866	331,710	1.0403
72 潟 上 市	144,142	152,180	1.0558	126,731	127,827	1.0086	25,083	25,655	1.0228	295,956	305,662	1.0328
73 大 仙 市	146,263	152,956	1.0458	115,215	118,849	1.0315	22,337	23,889	1.0695	283,815	295,694	1.0419
74 北 秋 田 市	186,129	163,950	0.8808	115,068	116,134	1.0093	21,561	21,012	0.9745	322,758	301,095	0.9329
75 湯 沢 市	144,309	154,560	1.0710	100,404	101,378	1.0097	22,444	22,859	1.0185	267,157	278,796	1.0436
76 男 鹿 市	204,699	209,314	1.0225	144,876	145,120	1.0017	28,826	29,355	1.0184	378,401	383,790	1.0142
77 に か ほ 市	147,945	152,427	1.0303	121,258	126,686	1.0448	22,956	23,996	1.0453	292,159	303,110	1.0375
78 横 手 市	139,912	143,261	1.0239	113,732	114,883	1.0101	24,631	25,393	1.0309	278,275	283,537	1.0189
79 能 代 市	157,414	157,213	0.9987	125,589	136,095	1.0837	26,907	27,660	1.0280	309,910	320,968	1.0357
80 仙 北 市	153,954	151,343	0.9830	112,664	118,418	1.0511	24,325	25,828	1.0618	290,944	295,590	1.0160
91 美 郷 町	129,852	147,135	1.1331	131,673	134,304	1.0200	24,016	25,107	1.0454	285,541	306,547	1.0736
92 三 種 町	181,903	184,008	1.0116	144,571	147,321	1.0190	25,488	26,757	1.0498	351,962	358,086	1.0174
93 八 峰 町	163,493	167,527	1.0247	122,201	123,848	1.0135	26,000	28,774	1.1067	311,693	320,149	1.0271
301 医師国保	69,843	67,411	0.9652	66,743	67,599	1.0128	23,991	26,114	1.0885	160,578	161,125	1.0034
302 歯科医師国保	37,957	59,546	1.5688	65,112	67,542	1.0373	6,135	6,865	1.1190	109,204	133,953	1.2266
市 計	158,374	163,089	1.0298	124,365	129,108	1.0381	25,292	26,225	1.0369	308,032	318,423	1.0337
町 村 計	157,867	160,765	1.0184	122,787	128,559	1.0470	24,673	25,813	1.0462	305,327	315,138	1.0321
市 町 村 計	158,319	162,840	1.0286	124,195	129,049	1.0391	25,225	26,181	1.0379	307,740	318,070	1.0336
組 合 計	52,456	63,083	1.2026	65,854	67,568	1.0260	14,254	15,522	1.0890	132,564	146,173	1.1027
県 計	156,385	161,035	1.0297	123,129	127,937	1.0390	25,025	25,988	1.0385	304,540	314,960	1.0342

第21表 保険者別1人当たり診療費 一般被保険者分（前期高齢者） その2

(単位:円)

区 分	入 院			入 院 外			歯 科			計		
	30年度	元年度	対前年度比	30年度	元年度	対前年度比	30年度	元年度	対前年度比	30年度	元年度	対前年度比
1 秋 田 市	184,597	194,035	1.0511	173,105	180,432	1.0423	34,171	35,361	1.0348	391,873	409,827	1.0458
4 大 館 市	172,437	173,458	1.0059	150,935	161,210	1.0681	27,176	27,767	1.0217	350,548	362,435	1.0339
9 鹿 角 市	180,400	191,330	1.0606	141,485	141,488	1.0000	25,350	28,038	1.1060	347,235	360,856	1.0392
10 小 坂 町	156,500	157,581	1.0069	150,758	159,078	1.0552	24,415	23,644	0.9684	331,674	340,303	1.0260
17 上小阿仁村	252,340	208,651	0.8269	149,269	125,338	0.8397	29,303	23,774	0.8113	430,912	357,763	0.8302
23 藤 里 町	190,656	226,656	1.1888	151,429	177,570	1.1726	14,789	17,394	1.1761	356,874	421,620	1.1814
25 五 城 目 町	238,494	242,691	1.0176	154,552	152,706	0.9881	33,239	34,338	1.0331	426,285	429,736	1.0081
27 八 郎 潟 町	209,577	173,879	0.8297	151,584	146,184	0.9644	34,191	37,607	1.0999	395,353	357,670	0.9047
31 井 川 町	180,789	192,520	1.0649	152,949	168,286	1.1003	29,641	31,389	1.0590	363,379	392,194	1.0793
32 大 湯 村	231,485	270,494	1.1685	172,691	206,495	1.1957	38,622	44,719	1.1579	442,798	521,708	1.1782
67 羽 後 町	193,438	175,181	0.9056	128,718	136,602	1.0613	25,542	27,125	1.0620	347,699	338,908	0.9747
68 東 成 瀬 村	188,395	150,710	0.8000	112,291	121,387	1.0810	30,445	28,728	0.9436	331,131	300,825	0.9085
71 由利本荘市	184,904	182,712	0.9881	144,977	151,073	1.0420	27,751	27,816	1.0023	357,632	361,600	1.0111
72 潟 上 市	172,524	181,212	1.0504	156,553	153,045	0.9776	29,998	29,644	0.9882	359,075	363,901	1.0134
73 大 仙 市	184,187	182,254	0.9895	144,265	151,566	1.0506	26,642	28,638	1.0749	355,093	362,459	1.0207
74 北 秋 田 市	215,900	170,604	0.7902	136,190	136,904	1.0052	22,831	22,862	1.0014	374,922	330,370	0.8812
75 湯 沢 市	153,139	173,176	1.1308	122,637	120,379	0.9816	26,379	26,414	1.0013	302,155	319,969	1.0590
76 男 鹿 市	223,606	219,925	0.9835	178,899	181,649	1.0154	33,103	32,530	0.9827	435,607	434,103	0.9965
77 に か ほ 市	155,876	162,821	1.0446	148,792	154,164	1.0361	26,213	27,979	1.0674	330,882	344,964	1.0426
78 横 手 市	162,176	159,901	0.9860	144,752	141,045	0.9744	29,089	29,958	1.0299	336,018	330,904	0.9848
79 能 代 市	174,624	175,707	1.0062	155,894	169,816	1.0893	31,067	31,954	1.0286	361,584	377,477	1.0440
80 仙 北 市	188,832	178,194	0.9437	141,914	143,323	1.0099	29,144	30,069	1.0317	359,890	351,586	0.9769
91 美 郷 町	149,293	166,977	1.1185	163,575	166,801	1.0197	28,755	30,921	1.0753	341,623	364,700	1.0676
92 三 種 町	204,076	191,009	0.9360	173,451	167,589	0.9662	28,315	30,031	1.0606	405,842	388,629	0.9576
93 八 峰 町	197,539	220,028	1.1138	155,744	156,346	1.0039	29,825	33,894	1.1364	383,108	410,267	1.0709
301 医師国保	170,020	163,326	0.9606	134,817	139,456	1.0344	31,176	32,703	1.0490	336,012	335,484	0.9984
302 歯科医師国保	74,074	126,089	1.7022	132,559	115,531	0.8715	6,083	5,985	0.9839	212,716	247,605	1.1640
市 計	180,476	182,580	1.0117	154,897	159,785	1.0316	29,865	30,761	1.0300	365,238	373,126	1.0216
町 村 計	193,036	192,415	0.9968	154,836	157,818	1.0193	28,745	30,502	1.0611	376,618	380,735	1.0109
市 町 村 計	181,756	183,580	1.0100	154,890	159,585	1.0303	29,751	30,735	1.0331	366,398	373,900	1.0205
組 合 計	136,529	150,420	1.1017	134,029	131,164	0.9786	22,417	23,443	1.0458	292,975	305,027	1.0411
県 計	181,588	183,448	1.0102	154,813	159,471	1.0301	29,724	30,705	1.0330	366,124	373,624	1.0205

第21表 保険者別1人当たり診療費 一般被保険者分（70歳以上一般） その3

(単位:円)

区 分	入 院			入 院 外			歯 科			計		
	30年度	元年度	対前年度比	30年度	元年度	対前年度比	30年度	元年度	対前年度比	30年度	元年度	対前年度比
1 秋 田 市	193,393	211,253	1.0924	188,823	190,770	1.0103	36,187	36,052	0.9963	418,404	438,074	1.0470
4 大 館 市	205,331	179,188	0.8727	168,378	180,673	1.0730	28,629	30,467	1.0642	402,338	390,327	0.9701
9 鹿 角 市	189,970	208,635	1.0983	157,808	148,338	0.9400	25,745	29,807	1.1578	373,524	386,780	1.0355
10 小 坂 町	178,056	135,262	0.7597	160,599	159,716	0.9945	27,311	25,890	0.9480	365,965	320,868	0.8768
17 上小阿仁村	296,185	171,501	0.5790	171,005	142,037	0.8306	42,332	22,656	0.5352	509,522	336,194	0.6598
23 藤 里 町	270,719	218,631	0.8076	158,916	194,106	1.2214	18,120	16,832	0.9289	447,755	429,569	0.9594
25 五 城 目 町	277,431	250,081	0.9014	177,439	160,370	0.9038	33,649	34,073	1.0126	488,519	444,524	0.9099
27 八 郎 潟 町	189,266	197,353	1.0427	174,251	167,539	0.9615	35,958	41,501	1.1542	399,475	406,393	1.0173
31 井 川 町	181,173	277,764	1.5331	177,306	166,223	0.9375	30,820	37,629	1.2209	389,299	481,616	1.2371
32 大 湯 村	261,882	327,623	1.2510	210,674	263,596	1.2512	41,948	45,086	1.0748	514,505	636,305	1.2367
67 羽 後 町	232,061	164,097	0.7071	146,053	153,842	1.0533	28,782	29,285	1.0175	406,895	347,224	0.8534
68 東 成 瀬 村	241,375	187,692	0.7776	135,381	133,191	0.9838	22,514	24,657	1.0952	399,271	345,539	0.8654
71 由利本荘市	207,250	204,372	0.9861	171,152	178,826	1.0448	28,816	28,497	0.9889	407,218	411,695	1.0110
72 潟 上 市	202,541	195,460	0.9650	172,206	174,255	1.0119	31,878	31,130	0.9765	406,624	400,845	0.9858
73 大 仙 市	201,274	209,159	1.0392	162,762	171,150	1.0515	27,351	28,488	1.0416	391,387	408,798	1.0445
74 北 秋 田 市	257,377	172,509	0.6703	144,629	150,844	1.0430	24,397	23,214	0.9515	426,404	346,567	0.8128
75 湯 沢 市	171,350	195,763	1.1425	142,874	135,616	0.9492	27,810	27,961	1.0054	342,034	359,340	1.0506
76 男 鹿 市	272,067	252,300	0.9273	195,213	205,621	1.0533	34,565	32,838	0.9500	501,844	490,759	0.9779
77 に か ほ 市	163,965	201,270	1.2275	168,852	182,388	1.0802	29,174	30,421	1.0427	361,991	414,080	1.1439
78 横 手 市	184,714	184,035	0.9963	164,973	160,213	0.9711	30,815	32,200	1.0449	380,503	376,449	0.9893
79 能 代 市	191,750	162,734	0.8487	170,933	188,282	1.1015	33,218	32,865	0.9894	395,901	383,881	0.9696
80 仙 北 市	188,952	202,706	1.0728	140,744	149,155	1.0598	30,396	29,493	0.9703	360,092	381,355	1.0590
91 美 郷 町	184,916	177,017	0.9573	191,389	187,086	0.9775	27,644	31,965	1.1563	403,949	396,068	0.9805
92 三 種 町	208,386	198,581	0.9529	194,220	185,558	0.9554	29,764	31,497	1.0582	432,370	415,636	0.9613
93 八 峰 町	193,114	263,628	1.3651	163,481	169,997	1.0399	31,188	39,916	1.2799	387,783	473,541	1.2211
301 医師国保	-124	64,629	521.2016	152,021	177,164	1.1654	40,822	39,392	0.9650	192,719	281,185	1.4590
302 歯科医師国保	44,060	215,964	4.9016	153,569	134,646	0.8768	6,252	3,981	0.6368	203,881	354,591	1.7392
市 計	199,216	200,278	1.0053	172,328	176,805	1.0260	31,593	31,925	1.0105	403,138	409,007	1.0146
町 村 計	216,527	204,162	0.9429	175,341	173,415	0.9890	30,176	32,264	1.0692	422,044	409,841	0.9711
市 町 村 計	200,883	200,653	0.9989	172,618	176,477	1.0224	31,457	31,958	1.0159	404,958	409,088	1.0102
組 合 計	18,708	129,820	6.9393	152,681	158,848	1.0404	26,087	24,138	0.9253	197,477	312,806	1.5840
県 計	200,668	200,569	0.9995	172,595	176,457	1.0224	31,450	31,949	1.0159	404,713	408,974	1.0105

第21表 保険者別1人当たり診療費 一般被保険者分（70歳以上現役並み所得者）その4

(単位:円)

区 分	入 院			入 院 外			歯 科			計		
	30年度	元年度	対前年度比	30年度	元年度	対前年度比	30年度	元年度	対前年度比	30年度	元年度	対前年度比
1 秋 田 市	203,818	140,226	0.6880	183,149	210,191	1.1477	38,436	36,806	0.9576	425,402	387,224	0.9103
4 大 館 市	161,969	124,390	0.7680	193,409	172,737	0.8931	36,229	22,797	0.6292	391,608	319,924	0.8169
9 鹿 角 市	58,268	163,515	2.8063	130,776	197,165	1.5077	23,803	27,394	1.1509	212,848	388,074	1.8232
10 小 坂 町	0	630,937	0.0000	220,040	127,033	0.5773	6,993	14,652	2.0952	227,033	772,622	3.4031
17 上小阿仁村	368,730	184,285	0.4998	121,457	108,603	0.8942	44,377	1,983	0.0447	534,563	294,870	0.5516
23 藤 里 町	0	0	0.0000	132,683	88,007	0.6633	2,957	1,250	0.4227	135,640	89,257	0.6580
25 五 城 目 町	33,581	41,341	1.2311	190,978	166,432	0.8715	46,277	23,443	0.5066	270,836	231,216	0.8537
27 八 郎 潟 町	564,011	34,094	0.0604	189,569	145,327	0.7666	7,837	48,909	6.2408	761,417	228,330	0.2999
31 井 川 町	286,490	195,624	0.6828	224,208	1,477,088	6.5880	49,649	34,751	0.6999	560,346	1,707,463	3.0472
32 大 潟 村	160,261	177,843	1.1097	138,946	151,793	1.0925	37,501	54,137	1.4436	336,708	383,774	1.1398
67 羽 後 町	543,718	68,119	0.1253	244,923	165,751	0.6767	46,752	47,393	1.0137	835,393	281,263	0.3367
68 東 成 瀬 村	4,231,740	0	0.0000	492,220	125,300	0.2546	0	66,165	0.0000	4,723,960	191,465	0.0405
71 由利本荘市	153,973	220,109	1.4295	166,088	143,187	0.8621	35,951	30,454	0.8471	356,012	393,749	1.1060
72 潟 上 市	60,455	156,133	2.5826	143,580	217,397	1.5141	39,031	34,238	0.8772	243,066	407,768	1.6776
73 大 仙 市	56,766	124,662	2.1961	124,267	197,056	1.5857	26,833	30,276	1.1283	207,866	351,993	1.6934
74 北 秋 田 市	66,678	353,995	5.3090	125,903	122,743	0.9749	36,234	25,601	0.7065	228,816	502,338	2.1954
75 湯 沢 市	140,123	171,641	1.2249	165,449	143,221	0.8657	38,160	33,883	0.8879	343,733	348,744	1.0146
76 男 鹿 市	225,890	69,097	0.3059	162,084	146,068	0.9012	34,133	27,987	0.8199	422,108	243,153	0.5760
77 に か ほ 市	170,084	353,876	2.0806	117,994	168,575	1.4287	29,118	37,059	1.2727	317,195	559,511	1.7639
78 横 手 市	125,579	89,535	0.7130	183,316	156,793	0.8553	36,479	37,912	1.0393	345,374	284,240	0.8230
79 能 代 市	148,433	106,422	0.7170	140,974	174,075	1.2348	42,375	26,306	0.6208	331,782	306,803	0.9247
80 仙 北 市	145,282	288,419	1.9852	106,470	125,118	1.1751	35,437	31,259	0.8821	287,189	444,796	1.5488
91 美 郷 町	54,873	63,826	1.1632	132,880	127,607	0.9603	25,556	32,485	1.2711	213,309	223,918	1.0497
92 三 種 町	300,239	422,846	1.4084	144,750	204,557	1.4132	26,395	27,963	1.0594	471,384	655,365	1.3903
93 八 峰 町	30,319	52,754	1.7400	130,719	112,105	0.8576	30,400	18,001	0.5921	191,438	182,860	0.9552
301 医 師 国 保	252,716	147,328	0.5830	153,356	97,537	0.6360	31,602	33,956	1.0745	437,674	278,821	0.6371
302 歯 科 医 師 国 保	66,300	236,882	3.5729	121,717	117,266	0.9634	1,460	2,491	1.7062	189,478	356,640	1.8822
市 計	154,941	161,523	1.0425	162,891	180,501	1.1081	35,798	32,805	0.9164	353,630	374,829	1.0599
町 村 計	212,667	208,841	0.9820	154,174	201,946	1.3099	31,332	38,009	1.2131	398,173	448,796	1.1271
市 町 村 計	163,459	167,758	1.0263	161,604	183,327	1.1344	35,139	33,491	0.9531	360,202	384,577	1.0677
組 合 計	210,681	171,896	0.8159	146,222	102,950	0.7041	24,805	25,324	1.0209	381,708	300,169	0.7864
県 計	166,171	167,997	1.0110	160,721	178,686	1.1118	34,545	33,020	0.9559	361,437	379,703	1.0505

第21表 保険者別1人当たり診療費 一般被保険者分（未就学児） その5

(単位:円)

区 分	入 院			入 院 外			歯 科			計		
	30年度	元年度	対前年度比	30年度	元年度	対前年度比	30年度	元年度	対前年度比	30年度	元年度	対前年度比
1 秋 田 市	95,692	103,502	1.0816	85,234	81,172	0.9523	15,459	14,671	0.9490	196,385	199,345	1.0151
4 大 館 市	21,717	30,085	1.3853	79,418	88,878	1.1191	10,351	8,115	0.7840	111,486	127,079	1.1399
9 鹿 角 市	129,334	45,887	0.3548	72,880	53,202	0.7300	10,063	8,828	0.8773	212,277	107,917	0.5084
10 小 坂 町	0	212,108	0.0000	48,947	59,540	1.2164	6,866	7,308	1.0644	55,814	278,956	4.9980
17 上小阿仁村	0	0	0.0000	54,596	33,123	0.6067	16,834	11,765	0.6989	71,430	44,888	0.6284
23 藤 里 町	47,210	16,897	0.3579	83,526	81,670	0.9778	20,668	23,685	1.1460	151,405	122,253	0.8075
25 五 城 目 町	322,537	0	0.0000	103,100	71,868	0.6971	13,855	14,629	1.0559	439,493	86,497	0.1968
27 八 郎 潟 町	81,286	0	0.0000	107,237	75,662	0.7056	38,377	15,113	0.3938	226,901	90,776	0.4001
31 井 川 町	0	64,034	0.0000	41,790	50,376	1.2055	30,107	0	0.0000	71,897	114,410	1.5913
32 大 湯 村	38,801	12,350	0.3183	83,594	58,388	0.6985	13,189	14,689	1.1137	135,584	85,427	0.6301
67 羽 後 町	284,427	52,398	0.1842	83,112	77,981	0.9383	24,680	15,742	0.6378	392,218	146,121	0.3726
68 東 成 瀬 村	136,087	0	0.0000	119,492	72,805	0.6093	15,142	23,565	1.5563	270,720	96,370	0.3560
71 由利本荘市	113,658	205,653	1.8094	73,075	73,473	1.0054	11,912	8,739	0.7336	198,645	287,864	1.4491
72 潟 上 市	66,979	61,325	0.9156	78,995	72,514	0.9180	17,072	9,338	0.5470	163,047	143,176	0.8781
73 大 仙 市	84,200	47,624	0.5656	72,620	69,637	0.9589	16,368	17,571	1.0735	173,189	134,832	0.7785
74 北 秋 田 市	125,220	308,172	2.4610	76,760	67,787	0.8831	7,495	26,357	3.5166	209,475	402,316	1.9206
75 湯 沢 市	79,893	55,050	0.6890	97,310	100,264	1.0304	16,773	17,922	1.0685	193,975	173,236	0.8931
76 男 鹿 市	47,168	283,493	6.0103	84,046	71,632	0.8523	16,726	19,776	1.1824	147,940	374,901	2.5341
77 に か ほ 市	238,517	169,678	0.7114	113,201	101,385	0.8956	9,056	11,429	1.2620	360,774	282,493	0.7830
78 横 手 市	90,340	72,862	0.8065	90,583	83,447	0.9212	12,966	13,225	1.0200	193,889	169,534	0.8744
79 能 代 市	46,163	43,713	0.9469	75,689	77,994	1.0305	14,210	12,360	0.8698	136,062	134,066	0.9853
80 仙 北 市	73,815	49,464	0.6701	65,461	50,345	0.7691	14,681	10,927	0.7443	153,958	110,737	0.7193
91 美 郷 町	35,859	48,735	1.3591	85,544	64,867	0.7583	16,354	8,785	0.5372	137,757	122,387	0.8884
92 三 種 町	16,778	234,810	13.9951	72,063	71,742	0.9955	12,507	15,945	1.2749	101,348	322,498	3.1821
93 八 峰 町	67,031	3,917	0.0584	68,430	70,856	1.0355	8,767	3,478	0.3967	144,227	78,250	0.5425
301 医師国保	17,757	382,024	21.5140	47,742	59,017	1.2362	20,167	18,493	0.9170	85,666	459,533	5.3642
302 歯科医師国保	3,461	70,183	20.2782	63,309	78,997	1.2478	2,028	4,611	2.2737	68,798	153,791	2.2354
市 計	90,714	98,601	1.0869	82,637	78,729	0.9527	14,199	13,693	0.9644	187,549	191,024	1.0185
町 村 計	86,205	61,313	0.7112	81,361	66,698	0.8198	15,675	12,730	0.8121	183,242	140,741	0.7681
市 町 村 計	90,184	94,388	1.0466	82,487	77,370	0.9380	14,372	13,584	0.9452	187,043	185,342	0.9909
組 合 計	9,314	183,580	19.7101	56,935	71,732	1.2599	9,455	9,659	1.0216	75,705	264,970	3.5000
県 計	87,074	97,645	1.1214	81,504	77,164	0.9468	14,183	13,441	0.9477	182,761	188,249	1.0300

第22表 保険者別受診率 一般被保険者分 その1

区 分	入 院			入 院 外			歯 科			計		
	30年度	元年度	対前年度比	30年度	元年度	対前年度比	30年度	元年度	対前年度比	30年度	元年度	対前年度比
1 秋 田 市	28.66	29.23	1.0199	966.97	979.41	1.0129	195.42	205.20	1.0500	1,191.05	1,213.83	1.0191
4 大 館 市	30.17	29.85	0.9894	833.18	832.32	0.9990	151.32	162.51	1.0739	1,014.67	1,024.67	1.0099
9 鹿 角 市	30.01	30.94	1.0310	822.54	811.89	0.9871	154.27	167.53	1.0860	1,006.82	1,010.36	1.0035
10 小 坂 町	27.13	25.09	0.9248	989.85	993.21	1.0034	136.86	144.47	1.0556	1,153.84	1,162.77	1.0077
17 上小阿仁村	43.51	37.95	0.8722	862.23	872.14	1.0115	153.69	145.98	0.9498	1,059.44	1,056.07	0.9968
23 藤 里 町	35.89	41.33	1.1516	1,001.08	1,000.12	0.9990	100.48	106.15	1.0564	1,137.44	1,147.60	1.0089
25 五 城 目 町	34.43	33.19	0.9640	886.20	912.62	1.0298	193.69	213.88	1.1042	1,114.32	1,159.68	1.0407
27 八 郎 潟 町	30.77	25.60	0.8320	931.07	930.37	0.9992	192.62	196.41	1.0197	1,154.47	1,152.38	0.9982
31 井 川 町	34.54	32.78	0.9490	990.93	979.69	0.9887	177.16	169.21	0.9551	1,202.62	1,181.68	0.9826
32 大 潟 村	19.63	17.15	0.8737	754.24	748.39	0.9922	206.60	210.47	1.0187	980.48	976.00	0.9954
67 羽 後 町	26.78	27.50	1.0269	700.30	716.65	1.0233	163.66	173.95	1.0629	890.74	918.10	1.0307
68 東 成 瀬 村	25.61	26.30	1.0269	864.81	843.70	0.9756	150.17	147.22	0.9804	1,040.59	1,017.22	0.9775
71 由利本荘市	32.23	32.66	1.0133	852.72	858.39	1.0066	168.26	175.75	1.0445	1,053.21	1,066.80	1.0129
72 潟 上 市	26.59	27.38	1.0297	919.47	916.12	0.9964	162.60	166.51	1.0240	1,108.66	1,110.01	1.0012
73 大 仙 市	25.54	26.68	1.0446	940.42	956.16	1.0167	149.07	157.23	1.0547	1,115.03	1,140.07	1.0225
74 北 秋 田 市	34.17	30.36	0.8885	829.31	830.14	1.0010	140.29	144.16	1.0276	1,003.77	1,004.65	1.0009
75 湯 沢 市	26.31	27.48	1.0445	819.02	824.73	1.0070	143.33	149.62	1.0439	988.65	1,001.83	1.0133
76 男 鹿 市	36.04	37.40	1.0377	921.75	921.62	0.9999	187.71	191.01	1.0176	1,145.50	1,150.04	1.0040
77 に か ほ 市	26.38	27.24	1.0326	1,017.93	1,023.72	1.0057	154.84	164.81	1.0644	1,199.15	1,215.77	1.0139
78 横 手 市	25.20	25.39	1.0075	897.66	906.17	1.0095	171.69	181.96	1.0598	1,094.54	1,113.52	1.0173
79 能 代 市	29.83	30.10	1.0091	936.16	950.17	1.0150	151.77	157.91	1.0405	1,117.77	1,138.18	1.0183
80 仙 北 市	26.96	26.95	0.9996	828.15	852.87	1.0298	171.58	182.28	1.0624	1,026.69	1,062.09	1.0345
91 美 郷 町	23.48	24.91	1.0609	925.98	935.85	1.0107	153.39	160.33	1.0452	1,102.85	1,121.09	1.0165
92 三 種 町	33.19	33.51	1.0096	973.17	994.54	1.0220	129.17	142.58	1.1038	1,135.53	1,170.63	1.0309
93 八 峰 町	32.25	31.45	0.9752	932.35	950.19	1.0191	141.06	154.55	1.0956	1,105.66	1,136.19	1.0276
301 医 師 国 保	11.39	9.04	0.7937	572.52	579.47	1.0121	206.75	222.92	1.0782	790.66	811.43	1.0263
302 歯 科 医 師 国 保	8.82	10.88	1.2336	608.15	615.71	1.0124	50.07	53.05	1.0595	667.04	679.64	1.0189
市 計	28.70	29.10	1.0139	909.78	918.44	1.0095	170.17	178.95	1.0516	1,108.65	1,126.48	1.0161
町 村 計	29.09	28.78	0.9893	888.12	898.67	1.0119	157.94	166.71	1.0555	1,075.15	1,094.15	1.0177
市 町 村 計	28.74	29.06	1.0111	907.44	916.31	1.0098	168.85	177.63	1.0520	1,105.04	1,123.01	1.0163
組 合 計	9.99	10.05	1.0060	591.95	599.41	1.0126	121.31	129.44	1.0670	723.25	738.91	1.0217
県 計	28.40	28.72	1.0113	901.68	910.58	1.0099	167.98	176.76	1.0523	1,098.06	1,116.06	1.0164

第22表 保険者別受診率 一般被保険者分（前期高齢者） その2

区 分	入 院			入 院 外			歯 科			計		
	30年度	元年度	対前年度比	30年度	元年度	対前年度比	30年度	元年度	対前年度比	30年度	元年度	対前年度比
1 秋 田 市	31.61	32.31	1.0221	1,243.22	1,244.43	1.0010	230.17	241.82	1.0506	1,505.01	1,518.56	1.0090
4 大 館 市	31.79	30.74	0.9670	1,020.23	1,009.28	0.9893	176.73	188.47	1.0664	1,228.75	1,228.49	0.9998
9 鹿 角 市	31.90	32.55	1.0204	1,059.45	1,027.48	0.9698	180.81	193.47	1.0700	1,272.17	1,253.51	0.9853
10 小 坂 町	29.79	25.04	0.8406	1,165.63	1,168.35	1.0023	152.80	163.31	1.0688	1,348.23	1,356.69	1.0063
17 上小阿仁村	49.27	43.38	0.8805	1,013.20	1,027.38	1.0140	176.54	169.85	0.9621	1,239.00	1,240.62	1.0013
23 藤 里 町	35.22	44.98	1.2771	1,224.13	1,220.96	0.9974	100.22	96.94	0.9673	1,359.57	1,362.88	1.0024
25 五 城 目 町	38.57	38.49	0.9979	1,089.54	1,093.40	1.0035	224.14	239.68	1.0693	1,352.24	1,371.57	1.0143
27 八 郎 潟 町	36.04	30.98	0.8596	1,113.89	1,090.56	0.9791	219.27	221.81	1.0116	1,369.20	1,343.35	0.9811
31 井 川 町	32.14	32.72	1.0180	1,171.43	1,137.32	0.9709	187.22	192.46	1.0280	1,390.79	1,362.50	0.9797
32 大 潟 村	36.13	36.26	1.0036	1,216.03	1,245.33	1.0241	301.78	320.60	1.0624	1,553.94	1,602.20	1.0311
67 羽 後 町	35.09	31.16	0.8880	855.87	883.39	1.0322	185.45	199.65	1.0766	1,076.41	1,114.20	1.0351
68 東 成 瀬 村	37.99	37.32	0.9824	1,136.20	1,100.00	0.9681	169.53	185.51	1.0943	1,343.73	1,322.83	0.9844
71 由利本荘市	32.75	32.98	1.0070	1,061.23	1,052.82	0.9921	199.85	206.05	1.0310	1,293.82	1,291.85	0.9985
72 潟 上 市	30.93	30.61	0.9897	1,160.03	1,148.79	0.9903	183.81	187.51	1.0201	1,374.77	1,366.91	0.9943
73 大 仙 市	30.03	30.87	1.0280	1,206.16	1,212.23	1.0050	171.39	181.94	1.0616	1,407.57	1,425.04	1.0124
74 北 秋 田 市	37.48	30.71	0.8194	986.89	969.26	0.9821	147.55	154.48	1.0470	1,171.92	1,154.46	0.9851
75 湯 沢 市	27.68	30.03	1.0849	1,029.53	1,013.65	0.9846	165.81	169.17	1.0203	1,223.02	1,212.85	0.9917
76 男 鹿 市	38.89	38.92	1.0008	1,129.79	1,103.78	0.9770	202.14	202.12	0.9999	1,370.82	1,344.82	0.9810
77 に か ほ 市	28.54	29.73	1.0417	1,256.99	1,248.05	0.9929	180.29	191.13	1.0601	1,465.82	1,468.91	1.0021
78 横 手 市	28.09	27.83	0.9907	1,138.11	1,129.80	0.9927	197.72	207.56	1.0498	1,363.92	1,365.19	1.0009
79 能 代 市	31.74	32.34	1.0189	1,180.45	1,185.63	1.0044	170.09	176.85	1.0397	1,382.28	1,394.82	1.0091
80 仙 北 市	32.65	30.87	0.9455	1,046.45	1,049.15	1.0026	199.25	210.13	1.0546	1,278.35	1,290.15	1.0092
91 美 郷 町	27.78	27.72	0.9978	1,195.90	1,197.68	1.0015	179.05	186.12	1.0395	1,402.73	1,411.52	1.0063
92 三 種 町	36.22	35.63	0.9837	1,233.22	1,242.96	1.0079	136.51	149.56	1.0956	1,405.96	1,428.15	1.0158
93 八 峰 町	35.73	38.37	1.0739	1,164.78	1,182.61	1.0153	155.16	166.67	1.0742	1,355.67	1,387.65	1.0236
301 医 師 国 保	21.38	21.28	0.9953	802.54	816.55	1.0175	253.62	270.95	1.0683	1,077.54	1,108.78	1.0290
302 歯 科 医 師 国 保	13.51	21.02	1.5559	998.65	940.13	0.9414	35.14	33.12	0.9425	1,047.30	994.27	0.9494
市 計	31.48	31.55	1.0022	1,149.34	1,144.11	0.9954	197.04	206.34	1.0472	1,377.86	1,381.99	1.0030
町 村 計	34.46	33.60	0.9750	1,126.48	1,130.71	1.0038	177.18	187.09	1.0559	1,338.12	1,351.40	1.0099
市 町 村 計	31.78	31.76	0.9994	1,147.01	1,142.74	0.9963	195.02	204.38	1.0480	1,373.81	1,378.88	1.0037
組 合 計	18.63	21.19	1.1374	870.99	859.38	0.9867	177.36	188.52	1.0629	1,066.98	1,069.09	1.0020
県 計	31.73	31.72	0.9997	1,145.98	1,141.61	0.9962	194.95	204.32	1.0481	1,372.67	1,377.64	1.0036

第22表 保険者別受診率 一般被保険者分（70歳以上一般） その3

区 分	入 院			入 院 外			歯 科			計		
	30年度	元年度	対前年度比	30年度	元年度	対前年度比	30年度	元年度	対前年度比	30年度	元年度	対前年度比
1 秋 田 市	33.56	34.50	1.0280	1,367.45	1,334.41	0.9758	241.61	244.55	1.0122	1,642.62	1,613.46	0.9822
4 大 館 市	37.32	33.08	0.8864	1,135.40	1,112.74	0.9800	181.99	201.36	1.1064	1,354.70	1,347.17	0.9944
9 鹿 角 市	34.15	37.20	1.0893	1,169.93	1,116.10	0.9540	186.91	205.12	1.0974	1,391.00	1,358.42	0.9766
10 小 坂 町	34.33	20.35	0.5928	1,242.39	1,241.89	0.9996	157.91	174.34	1.1040	1,434.63	1,436.58	1.0014
17 上小阿仁村	42.57	31.54	0.7409	1,177.70	1,179.87	1.0018	191.89	182.55	0.9513	1,412.16	1,393.96	0.9871
23 藤 里 町	44.50	48.62	1.0926	1,372.50	1,314.68	0.9579	118.00	87.61	0.7425	1,535.00	1,450.92	0.9452
25 五 城 目 町	40.85	38.74	0.9483	1,181.03	1,190.07	1.0077	231.79	236.59	1.0207	1,453.68	1,465.40	1.0081
27 八 郎 潟 町	35.47	37.57	1.0592	1,253.82	1,226.30	0.9781	235.17	236.71	1.0065	1,524.46	1,500.58	0.9843
31 井 川 町	29.52	41.43	1.4035	1,283.26	1,203.98	0.9382	200.00	223.11	1.1156	1,512.78	1,468.53	0.9707
32 大 潟 村	43.75	37.30	0.8526	1,354.69	1,387.30	1.0241	312.50	328.57	1.0514	1,710.94	1,753.17	1.0247
67 羽 後 町	40.06	30.46	0.7604	925.80	924.90	0.9990	199.24	208.21	1.0450	1,165.10	1,163.56	0.9987
68 東 成 瀬 村	50.00	45.95	0.9190	1,296.15	1,150.45	0.8876	177.88	180.18	1.0129	1,524.04	1,376.58	0.9032
71 由利本荘市	35.75	36.49	1.0207	1,177.38	1,149.86	0.9766	210.98	212.34	1.0064	1,424.12	1,398.69	0.9821
72 潟 上 市	35.23	32.43	0.9205	1,280.38	1,248.87	0.9754	193.67	189.41	0.9780	1,509.29	1,470.72	0.9744
73 大 仙 市	31.74	35.02	1.1033	1,340.69	1,325.26	0.9885	175.24	182.60	1.0420	1,547.68	1,542.87	0.9969
74 北 秋 田 市	43.42	31.52	0.7259	1,078.40	1,042.99	0.9672	153.55	153.92	1.0024	1,275.36	1,228.43	0.9632
75 湯 沢 市	28.91	32.27	1.1162	1,164.21	1,129.56	0.9702	171.83	177.88	1.0352	1,364.95	1,339.71	0.9815
76 男 鹿 市	44.88	44.65	0.9949	1,232.04	1,183.82	0.9609	202.61	200.50	0.9896	1,479.53	1,428.97	0.9658
77 に か ほ 市	29.16	33.85	1.1608	1,373.99	1,357.13	0.9877	188.21	204.78	1.0880	1,591.36	1,595.76	1.0028
78 横 手 市	32.00	31.51	0.9847	1,254.35	1,250.96	0.9973	209.71	217.71	1.0381	1,496.06	1,500.19	1.0028
79 能 代 市	35.83	31.65	0.8833	1,312.83	1,303.65	0.9930	186.64	186.42	0.9988	1,535.29	1,521.73	0.9912
80 仙 北 市	34.88	34.26	0.9822	1,137.34	1,134.77	0.9977	197.68	208.32	1.0538	1,369.90	1,377.35	1.0054
91 美 郷 町	33.76	31.28	0.9265	1,304.70	1,294.34	0.9921	184.51	186.99	1.0134	1,522.97	1,512.61	0.9932
92 三 種 町	39.52	38.95	0.9856	1,343.37	1,339.37	0.9970	135.79	146.07	1.0757	1,518.69	1,524.40	1.0038
93 八 峰 町	35.76	43.53	1.2173	1,259.91	1,264.68	1.0038	164.92	182.14	1.1044	1,460.59	1,490.35	1.0204
301 医 師 国 保	0.00	13.51	0.0000	1,371.43	1,559.46	1.1371	254.29	300.00	1.1798	1,625.71	1,872.97	1.1521
302 歯 科 医 師 国 保	7.69	28.57	3.7152	1,373.08	1,192.86	0.8687	53.85	28.57	0.5305	1,434.62	1,250.00	0.8713
市 計	34.53	34.30	0.9933	1,270.55	1,245.44	0.9802	206.47	212.40	1.0287	1,511.54	1,492.15	0.9872
町 村 計	37.88	35.88	0.9472	1,234.36	1,222.63	0.9905	184.59	190.85	1.0339	1,456.83	1,449.36	0.9949
市 町 村 計	34.85	34.45	0.9885	1,267.06	1,243.24	0.9812	204.36	210.32	1.0292	1,506.27	1,488.01	0.9879
組 合 計	3.28	20.00	6.0976	1,372.13	1,401.54	1.0214	168.85	183.08	1.0843	1,544.26	1,604.62	1.0391
県 計	34.82	34.44	0.9891	1,267.19	1,243.43	0.9812	204.32	210.29	1.0292	1,506.32	1,488.15	0.9879

第22表 保険者別受診率 一般被保険者分（70歳以上現役並み所得者）その4

区 分	入 院			入 院 外			歯 科			計		
	30年度	元年度	対前年度比	30年度	元年度	対前年度比	30年度	元年度	対前年度比	30年度	元年度	対前年度比
1 秋 田 市	32.85	27.31	0.8314	1,344.76	1,341.51	0.9976	289.32	289.30	0.9999	1,666.94	1,658.12	0.9947
4 大 館 市	29.29	28.70	0.9799	1,251.52	1,173.04	0.9373	234.34	183.48	0.7830	1,515.15	1,385.22	0.9142
9 鹿 角 市	23.81	27.27	1.1453	1,142.86	1,170.91	1.0245	173.81	196.36	1.1297	1,340.48	1,394.55	1.0403
10 小 坂 町	0.00	50.00	0.0000	1,842.86	1,416.67	0.7687	85.71	133.33	1.5556	1,928.57	1,600.00	0.8296
17 上小阿仁村	100.00	50.00	0.5000	933.33	800.00	0.8571	233.33	25.00	0.1071	1,266.67	875.00	0.6908
23 藤 里 町	0.00	0.00	0.0000	1,166.67	933.33	0.8000	33.33	33.33	1.0000	1,200.00	966.67	0.8056
25 五 城 目 町	7.69	10.00	1.3004	1,407.69	1,340.00	0.9519	276.92	130.00	0.4694	1,692.31	1,480.00	0.8745
27 八 郎 潟 町	91.67	9.09	0.0992	1,375.00	1,400.00	1.0182	66.67	236.36	3.5452	1,533.33	1,645.45	1.0731
31 井 川 町	37.50	12.50	0.3333	1,137.50	1,162.50	1.0220	375.00	200.00	0.5333	1,550.00	1,375.00	0.8871
32 大 潟 村	26.44	24.39	0.9225	1,227.59	1,247.56	1.0163	309.20	400.00	1.2937	1,563.22	1,671.95	1.0696
67 羽 後 町	66.67	30.00	0.4500	1,211.11	1,460.00	1.2055	277.78	290.00	1.0440	1,555.56	1,780.00	1.1443
68 東 成 瀬 村	600.00	0.00	0.0000	2,100.00	1,300.00	0.6190	0.00	350.00	0.0000	2,700.00	1,650.00	0.6111
71 由利本荘市	32.59	35.76	1.0973	1,268.15	1,205.30	0.9504	234.81	223.18	0.9505	1,535.56	1,464.24	0.9536
72 潟 上 市	29.17	32.00	1.0970	1,197.92	1,154.00	0.9633	239.58	204.00	0.8515	1,466.67	1,390.00	0.9477
73 大 仙 市	12.71	28.06	2.2077	1,277.12	1,292.09	1.0117	152.54	206.47	1.3535	1,442.37	1,526.62	1.0584
74 北 秋 田 市	11.36	51.92	4.5704	943.18	994.23	1.0541	197.73	159.62	0.8073	1,152.27	1,205.77	1.0464
75 湯 沢 市	24.07	35.09	1.4578	1,220.37	1,271.93	1.0422	201.85	249.12	1.2342	1,446.30	1,556.14	1.0759
76 男 鹿 市	35.09	18.46	0.5261	1,387.72	1,343.08	0.9678	207.02	210.77	1.0181	1,629.82	1,572.31	0.9647
77 に か ほ 市	26.67	67.68	2.5377	1,207.78	1,417.17	1.1734	227.78	276.77	1.2151	1,462.22	1,761.62	1.2048
78 横 手 市	15.94	14.00	0.8783	1,146.38	1,226.00	1.0695	249.28	272.00	1.0911	1,411.59	1,512.00	1.0711
79 能 代 市	25.00	23.08	0.9232	1,170.00	1,181.32	1.0097	216.25	158.24	0.7317	1,411.25	1,362.64	0.9656
80 仙 北 市	48.57	62.86	1.2942	985.71	1,162.86	1.1797	240.00	245.71	1.0238	1,274.29	1,471.43	1.1547
91 美 郷 町	17.14	20.00	1.1669	1,128.57	1,225.71	1.0861	177.14	208.57	1.1774	1,322.86	1,454.29	1.0994
92 三 種 町	47.27	50.82	1.0751	1,140.00	1,091.80	0.9577	152.73	163.93	1.0733	1,340.00	1,306.56	0.9750
93 八 峰 町	21.43	18.18	0.8483	1,335.71	1,209.09	0.9052	192.86	136.36	0.7070	1,550.00	1,363.64	0.8798
301 医 師 国 保	21.52	19.51	0.9066	691.14	698.78	1.0111	249.37	274.39	1.1003	962.03	992.68	1.0319
302 歯 科 医 師 国 保	17.39	32.26	1.8551	891.30	735.48	0.8252	13.04	16.13	1.2370	921.74	783.87	0.8504
市 計	27.54	30.92	1.1227	1,252.77	1,267.71	1.0119	241.49	242.79	1.0054	1,521.79	1,541.41	1.0129
町 村 計	35.63	29.22	0.8201	1,229.96	1,213.58	0.9867	224.70	253.91	1.1300	1,490.28	1,496.71	1.0043
市 町 村 計	28.73	30.69	1.0682	1,249.40	1,260.57	1.0089	239.01	244.25	1.0219	1,517.14	1,535.52	1.0121
組 合 計	20.59	23.01	1.1175	736.27	708.85	0.9628	196.08	203.54	1.0380	952.94	935.40	0.9816
県 計	28.27	30.25	1.0700	1,219.93	1,228.72	1.0072	236.54	241.90	1.0227	1,484.74	1,500.87	1.0109

第22表 保険者別受診率 一般被保険者分（未就学児） その5

区 分	入 院			入 院 外			歯 科			計		
	30年度	元年度	対前年度比	30年度	元年度	対前年度比	30年度	元年度	対前年度比	30年度	元年度	対前年度比
1 秋 田 市	18.53	18.12	0.9779	936.75	891.49	0.9517	153.94	153.26	0.9956	1,109.21	1,062.87	0.9582
4 大 館 市	8.67	14.57	1.6805	838.00	850.99	1.0155	113.33	99.34	0.8766	960.00	964.90	1.0051
9 鹿 角 市	30.43	19.23	0.6319	773.91	703.85	0.9095	92.39	83.33	0.9019	896.74	806.41	0.8993
10 小 坂 町	0.00	33.33	0.0000	764.71	708.33	0.9263	188.24	158.33	0.8411	952.94	900.00	0.9444
17 上小阿仁村	0.00	0.00	0.0000	900.00	650.00	0.7222	260.00	200.00	0.7692	1,160.00	850.00	0.7328
23 藤 里 町	23.08	9.09	0.3938	1,269.23	1,145.45	0.9025	161.54	245.45	1.5194	1,453.85	1,400.00	0.9630
25 五 城 目 町	38.46	0.00	0.0000	1,130.77	977.27	0.8643	123.08	127.27	1.0340	1,292.31	1,104.55	0.8547
27 八 郎 潟 町	36.36	0.00	0.0000	1,463.64	1,088.89	0.7440	309.09	133.33	0.4314	1,809.09	1,222.22	0.6756
31 井 川 町	0.00	40.00	0.0000	733.33	720.00	0.9818	166.67	0.00	0.0000	900.00	760.00	0.8444
32 大 潟 村	13.54	6.82	0.5037	1,090.63	838.64	0.7690	179.17	172.73	0.9641	1,283.33	1,018.18	0.7934
67 羽 後 町	36.36	15.79	0.4343	961.36	847.37	0.8814	206.82	168.42	0.8143	1,204.55	1,031.58	0.8564
68 東 成 瀬 村	50.00	0.00	0.0000	1,333.33	1,000.00	0.7500	166.67	250.00	1.5000	1,550.00	1,250.00	0.8065
71 由利本荘市	40.08	38.46	0.9596	973.00	880.54	0.9050	110.97	96.38	0.8685	1,124.05	1,015.38	0.9033
72 潟 上 市	27.97	16.67	0.5960	970.34	916.67	0.9447	166.10	91.23	0.5492	1,164.41	1,024.56	0.8799
73 大 仙 市	19.01	11.72	0.6165	911.62	876.17	0.9611	156.34	141.80	0.9070	1,086.97	1,029.69	0.9473
74 北 秋 田 市	26.98	35.71	1.3236	914.29	896.43	0.9805	80.95	103.57	1.2794	1,022.22	1,035.71	1.0132
75 湯 沢 市	36.69	16.03	0.4369	1,035.25	1,003.82	0.9696	150.36	154.96	1.0306	1,222.30	1,174.81	0.9611
76 男 鹿 市	28.77	52.31	1.8182	808.22	821.54	1.0165	257.53	296.92	1.1530	1,094.52	1,170.77	1.0697
77 に か ほ 市	33.33	28.38	0.8515	1,000.00	1,043.24	1.0432	91.95	109.46	1.1904	1,125.29	1,181.08	1.0496
78 横 手 市	22.39	22.22	0.9924	961.04	917.17	0.9544	158.59	149.16	0.9405	1,142.02	1,088.55	0.9532
79 能 代 市	18.02	18.37	1.0194	1,000.00	1,042.18	1.0422	155.81	131.29	0.8426	1,173.84	1,191.84	1.0153
80 仙 北 市	28.57	11.25	0.3938	704.76	703.75	0.9986	135.71	97.50	0.7184	869.05	812.50	0.9349
91 美 郷 町	11.76	15.87	1.3495	877.94	801.59	0.9130	144.12	106.35	0.7379	1,033.82	923.81	0.8936
92 三 種 町	5.26	8.70	1.6540	938.60	973.91	1.0376	112.28	160.87	1.4328	1,056.14	1,143.48	1.0827
93 八 峰 町	22.22	3.57	0.1607	1,011.11	935.71	0.9254	103.70	42.86	0.4133	1,137.04	982.14	0.8638
301 医 師 国 保	9.62	35.00	3.6383	632.69	580.00	0.9167	246.15	222.50	0.9039	888.46	837.50	0.9426
302 歯 科 医 師 国 保	2.67	20.00	7.4906	862.67	858.57	0.9952	41.33	61.43	1.4863	906.67	940.00	1.0368
市 計	23.20	20.70	0.8922	930.80	896.23	0.9629	145.93	137.13	0.9397	1,099.93	1,054.06	0.9583
町 村 計	17.69	10.37	0.5862	1,011.26	878.35	0.8686	160.86	142.68	0.8870	1,189.81	1,031.40	0.8669
市 町 村 計	22.55	19.53	0.8661	940.25	894.21	0.9510	147.69	137.75	0.9327	1,110.49	1,051.50	0.9469
組 合 計	5.51	25.45	4.6189	768.50	757.27	0.9854	125.20	120.00	0.9585	899.21	902.73	1.0039
県 計	21.90	19.75	0.9018	933.65	889.21	0.9524	146.82	137.11	0.9339	1,102.36	1,046.07	0.9489

第23表 保険者別1件当たり受診日数 一般被保険者分 その1

(単位:日)

区 分	入 院			入 院 外			歯 科			計		
	30年度	元年度	対前年度比	30年度	元年度	対前年度比	30年度	元年度	対前年度比	30年度	元年度	対前年度比
1 秋 田 市	18.04	18.21	1.0094	1.48	1.46	0.9865	1.87	1.80	0.9626	1.94	1.92	0.9897
4 大 館 市	17.78	17.73	0.9972	1.47	1.43	0.9728	1.93	1.83	0.9482	2.02	1.97	0.9752
9 鹿 角 市	16.90	16.89	0.9994	1.44	1.44	1.0000	1.92	1.91	0.9948	1.98	1.99	1.0051
10 小 坂 町	14.40	12.96	0.9000	1.41	1.39	0.9858	2.13	1.95	0.9155	1.80	1.71	0.9500
17 上小阿仁村	19.54	21.19	1.0844	1.41	1.42	1.0071	1.82	1.72	0.9451	2.21	2.17	0.9819
23 藤 里 町	19.24	15.99	0.8311	1.37	1.34	0.9781	1.95	2.11	1.0821	1.98	1.94	0.9798
25 五 城 目町	19.20	19.14	0.9969	1.40	1.37	0.9786	1.72	1.73	1.0058	2.01	1.94	0.9652
27 八 郎 潟町	16.58	17.77	1.0718	1.35	1.33	0.9852	1.90	1.81	0.9526	1.85	1.78	0.9622
31 井 川 町	18.16	16.86	0.9284	1.32	1.31	0.9924	1.85	1.89	1.0216	1.89	1.83	0.9683
32 大 潟 村	14.93	14.80	0.9913	1.33	1.35	1.0150	1.70	1.72	1.0118	1.68	1.67	0.9940
67 羽 後 町	17.52	16.80	0.9589	1.35	1.37	1.0148	1.75	1.73	0.9886	1.91	1.90	0.9948
68 東 成 瀬村	16.82	18.68	1.1106	1.32	1.28	0.9697	1.84	1.82	0.9891	1.77	1.81	1.0226
71 由利本荘市	18.48	18.48	1.0000	1.46	1.45	0.9932	1.79	1.74	0.9721	2.04	2.02	0.9902
72 潟 上 市	16.42	16.91	1.0298	1.42	1.40	0.9859	1.94	1.90	0.9794	1.85	1.86	1.0054
73 大 仙 市	16.96	17.02	1.0035	1.35	1.34	0.9926	1.98	1.96	0.9899	1.80	1.79	0.9944
74 北 秋 田市	17.27	17.61	1.0197	1.44	1.40	0.9722	2.03	1.97	0.9704	2.06	1.97	0.9563
75 湯 沢 市	18.15	18.94	1.0435	1.35	1.33	0.9852	1.99	1.93	0.9698	1.89	1.91	1.0106
76 男 鹿 市	17.58	17.59	1.0006	1.42	1.42	1.0000	2.00	1.95	0.9750	2.02	2.04	1.0099
77 に か ほ市	18.10	17.48	0.9657	1.46	1.42	0.9726	1.82	1.83	1.0055	1.87	1.83	0.9786
78 横 手 市	17.47	17.48	1.0006	1.37	1.35	0.9854	1.92	1.88	0.9792	1.83	1.80	0.9836
79 能 代 市	17.65	17.18	0.9734	1.43	1.42	0.9930	2.13	2.07	0.9718	1.96	1.93	0.9847
80 仙 北 市	15.33	15.76	1.0280	1.44	1.44	1.0000	1.88	1.80	0.9574	1.88	1.86	0.9894
91 美 郷 町	15.94	16.07	1.0082	1.37	1.38	1.0073	1.94	1.89	0.9742	1.76	1.78	1.0114
92 三 種 町	17.92	18.49	1.0318	1.42	1.37	0.9648	2.14	2.11	0.9860	1.98	1.95	0.9848
93 八 峰 町	16.14	17.06	1.0570	1.45	1.43	0.9862	2.15	2.04	0.9488	1.97	1.94	0.9848
301 医 師 国 保	12.66	11.35	0.8965	1.32	1.29	0.9773	1.58	1.56	0.9873	1.55	1.47	0.9484
302 歯科医師国保	11.06	11.72	1.0597	1.34	1.31	0.9776	1.56	1.56	1.0000	1.48	1.49	1.0068
市 計	17.67	17.77	1.0057	1.44	1.42	0.9861	1.91	1.86	0.9738	1.93	1.91	0.9896
町 村 計	17.24	17.22	0.9988	1.38	1.37	0.9928	1.90	1.87	0.9842	1.89	1.86	0.9841
市 町 村 計	17.62	17.71	1.0051	1.43	1.41	0.9860	1.91	1.86	0.9738	1.93	1.90	0.9845
組 合 計	11.89	11.57	0.9731	1.33	1.30	0.9774	1.58	1.56	0.9873	1.52	1.48	0.9737
県 計	17.59	17.67	1.0045	1.43	1.41	0.9860	1.91	1.86	0.9738	1.92	1.90	0.9896

第23表 保険者別1件当たり受診日数 一般被保険者分（前期高齢者） その2

(単位:日)

区 分	入 院			入 院 外			歯 科			計		
	30年度	元年度	対前年度比	30年度	元年度	対前年度比	30年度	元年度	対前年度比	30年度	元年度	対前年度比
1 秋 田 市	15.91	16.30	1.0245	1.45	1.43	0.9862	1.89	1.82	0.9630	1.82	1.81	0.9945
4 大 館 市	14.99	15.05	1.0040	1.44	1.42	0.9861	1.98	1.86	0.9394	1.87	1.83	0.9786
9 鹿 角 市	14.69	14.33	0.9755	1.40	1.38	0.9857	1.95	1.95	1.0000	1.81	1.81	1.0000
10 小 坂 町	14.01	11.39	0.8130	1.36	1.35	0.9926	2.24	2.01	0.8973	1.74	1.61	0.9253
17 上小阿仁村	18.23	19.47	1.0680	1.39	1.34	0.9640	1.84	1.76	0.9565	2.13	2.03	0.9531
23 藤 里 町	16.32	13.47	0.8254	1.32	1.26	0.9545	2.18	2.37	1.0872	1.77	1.74	0.9831
25 五 城 目 町	18.20	18.85	1.0357	1.35	1.34	0.9926	1.74	1.75	1.0057	1.90	1.90	1.0000
27 八 郎 潟 町	16.81	17.05	1.0143	1.33	1.30	0.9774	1.97	1.84	0.9340	1.84	1.75	0.9511
31 井 川 町	15.19	14.07	0.9263	1.33	1.31	0.9850	1.91	1.98	1.0366	1.73	1.71	0.9884
32 大 潟 村	13.27	14.18	1.0686	1.28	1.32	1.0313	1.73	1.74	1.0058	1.64	1.69	1.0305
67 羽 後 町	17.27	16.17	0.9363	1.37	1.36	0.9927	1.75	1.77	1.0114	1.95	1.85	0.9487
68 東 成 瀬 村	19.43	19.56	1.0067	1.25	1.27	1.0160	1.88	1.88	1.0000	1.85	1.87	1.0108
71 由利本荘市	16.06	15.99	0.9956	1.45	1.43	0.9862	1.79	1.75	0.9777	1.87	1.85	0.9893
72 潟 上 市	15.26	15.67	1.0269	1.39	1.38	0.9928	2.01	1.94	0.9652	1.78	1.78	1.0000
73 大 仙 市	15.49	15.50	1.0006	1.33	1.32	0.9925	2.02	1.99	0.9851	1.72	1.71	0.9942
74 北 秋 田 市	15.50	16.03	1.0342	1.41	1.36	0.9645	2.08	2.04	0.9808	1.94	1.84	0.9485
75 湯 沢 市	16.29	17.00	1.0436	1.33	1.31	0.9850	2.02	1.98	0.9802	1.76	1.79	1.0170
76 男 鹿 市	15.42	15.42	1.0000	1.39	1.40	1.0072	2.09	2.04	0.9761	1.89	1.90	1.0053
77 に か ほ 市	16.71	15.74	0.9420	1.45	1.42	0.9793	1.80	1.84	1.0222	1.79	1.76	0.9832
78 横 手 市	15.61	15.64	1.0019	1.34	1.31	0.9776	1.96	1.93	0.9847	1.72	1.70	0.9884
79 能 代 市	15.70	14.96	0.9529	1.41	1.40	0.9929	2.20	2.15	0.9773	1.84	1.81	0.9837
80 仙 北 市	13.53	14.28	1.0554	1.42	1.41	0.9930	1.88	1.81	0.9628	1.80	1.78	0.9889
91 美 郷 町	13.72	13.85	1.0095	1.34	1.35	1.0075	1.93	1.92	0.9948	1.66	1.67	1.0060
92 三 種 町	16.39	16.62	1.0140	1.36	1.32	0.9706	2.24	2.23	0.9955	1.84	1.80	0.9783
93 八 峰 町	14.93	15.44	1.0342	1.44	1.40	0.9722	2.22	2.16	0.9730	1.88	1.88	1.0000
301 医 師 国 保	15.24	11.62	0.7625	1.40	1.32	0.9429	1.63	1.67	1.0245	1.73	1.61	0.9306
302 歯 科 医 師 国 保	9.00	10.88	1.2089	1.37	1.23	0.8978	1.75	2.00	1.1429	1.48	1.46	0.9865
市 計	15.62	15.77	1.0096	1.41	1.39	0.9858	1.94	1.89	0.9742	1.81	1.79	0.9890
町 村 計	16.09	15.89	0.9876	1.35	1.34	0.9926	1.95	1.93	0.9897	1.81	1.78	0.9834
市 町 村 計	15.68	15.78	1.0064	1.41	1.39	0.9858	1.95	1.89	0.9692	1.81	1.79	0.9890
組 合 計	13.66	11.36	0.8316	1.39	1.29	0.9281	1.64	1.69	1.0305	1.65	1.56	0.9455
県 計	15.67	15.77	1.0064	1.41	1.39	0.9858	1.94	1.89	0.9742	1.81	1.79	0.9890

第23表 保険者別1件当たり受診日数 一般被保険者分 (70歳以上一般) その3

(単位:日)

区 分	入 院			入 院 外			歯 科			計		
	30年度	元年度	対前年度比	30年度	元年度	対前年度比	30年度	元年度	対前年度比	30年度	元年度	対前年度比
1 秋 田 市	15.46	15.82	1.0233	1.48	1.45	0.9797	1.91	1.83	0.9581	1.83	1.82	0.9945
4 大 館 市	14.79	14.10	0.9533	1.45	1.43	0.9862	2.00	1.91	0.9550	1.89	1.81	0.9577
9 鹿 角 市	14.28	14.59	1.0217	1.40	1.38	0.9857	1.93	1.95	1.0104	1.79	1.83	1.0223
10 小 坂 町	15.93	12.72	0.7985	1.39	1.39	1.0000	2.43	1.96	0.8066	1.85	1.62	0.8757
17 上小阿仁村	12.37	18.55	1.4996	1.42	1.37	0.9648	1.94	1.67	0.8608	1.82	1.80	0.9890
23 藤 里 町	15.36	17.32	1.1276	1.39	1.29	0.9281	2.23	2.44	1.0942	1.86	1.89	1.0161
25 五 城 目 町	17.99	18.02	1.0017	1.38	1.38	1.0000	1.74	1.72	0.9885	1.91	1.88	0.9843
27 八 郎 潟 町	16.76	15.35	0.9159	1.34	1.27	0.9478	1.96	1.81	0.9235	1.79	1.71	0.9553
31 井 川 町	14.81	14.80	0.9993	1.30	1.29	0.9923	1.98	1.94	0.9798	1.66	1.77	1.0663
32 大 潟 村	13.13	10.06	0.7662	1.27	1.29	1.0157	1.83	1.71	0.9344	1.67	1.55	0.9281
67 羽 後 町	15.44	15.42	0.9987	1.43	1.41	0.9860	1.79	1.81	1.0112	1.97	1.85	0.9391
68 東 成 瀬 村	19.02	19.82	1.0421	1.26	1.26	1.0000	1.60	1.90	1.1875	1.88	1.96	1.0426
71 由利本荘市	14.95	14.70	0.9833	1.46	1.46	1.0000	1.79	1.75	0.9777	1.85	1.85	1.0000
72 潟 上 市	14.50	14.72	1.0152	1.41	1.40	0.9929	2.02	2.00	0.9901	1.79	1.77	0.9888
73 大 仙 市	15.32	15.36	1.0026	1.34	1.33	0.9925	2.07	2.00	0.9662	1.71	1.73	1.0117
74 北 秋 田 市	15.66	15.71	1.0032	1.43	1.37	0.9580	2.13	2.08	0.9765	2.00	1.83	0.9150
75 湯 沢 市	15.38	17.15	1.1151	1.36	1.34	0.9853	2.04	1.98	0.9706	1.74	1.80	1.0345
76 男 鹿 市	15.95	15.65	0.9812	1.41	1.42	1.0071	2.14	2.09	0.9766	1.95	1.96	1.0051
77 に か ほ 市	15.12	15.62	1.0331	1.50	1.45	0.9667	1.84	1.85	1.0054	1.79	1.80	1.0056
78 横 手 市	15.08	15.31	1.0153	1.37	1.34	0.9781	1.96	1.97	1.0051	1.74	1.72	0.9885
79 能 代 市	15.45	14.71	0.9521	1.44	1.42	0.9861	2.16	2.16	1.0000	1.85	1.79	0.9676
80 仙 北 市	12.37	14.49	1.1714	1.45	1.43	0.9862	1.91	1.78	0.9319	1.79	1.80	1.0056
91 美 郷 町	13.06	14.07	1.0773	1.33	1.34	1.0075	1.86	1.96	1.0538	1.65	1.68	1.0182
92 三 種 町	15.85	16.62	1.0486	1.39	1.33	0.9568	2.40	2.35	0.9792	1.86	1.82	0.9785
93 八 峰 町	13.18	15.87	1.2041	1.50	1.44	0.9600	2.27	2.21	0.9736	1.87	1.95	1.0428
301 医 師 国 保	0.00	8.60	0.0000	1.48	1.42	0.9595	1.74	1.76	1.0115	1.52	1.53	1.0066
302 歯 科 医 師 国 保	4.00	10.75	2.6875	1.42	1.30	0.9155	1.36	1.88	1.3824	1.43	1.53	1.0699
市 計	15.16	15.35	1.0125	1.44	1.41	0.9792	1.96	1.91	0.9745	1.82	1.80	0.9890
町 村 計	15.26	15.83	1.0374	1.38	1.35	0.9783	1.99	1.95	0.9799	1.82	1.79	0.9835
市 町 村 計	15.17	15.40	1.0152	1.43	1.41	0.9860	1.96	1.91	0.9745	1.82	1.80	0.9890
組 合 計	4.00	9.92	2.4800	1.46	1.38	0.9452	1.69	1.76	1.0414	1.49	1.53	1.0268
県 計	15.17	15.39	1.0145	1.43	1.41	0.9860	1.96	1.91	0.9745	1.82	1.80	0.9890

第23表 保険者別1件当たり受診日数 一般被保険者分（70歳以上現役並み所得者） その4

(単位:日)

区 分	入 院			入 院 外			歯 科			計		
	30年度	元年度	対前年度比	30年度	元年度	対前年度比	30年度	元年度	対前年度比	30年度	元年度	対前年度比
1 秋 田 市	12.25	11.09	0.9053	1.40	1.34	0.9571	1.78	1.69	0.9494	1.68	1.56	0.9286
4 大 館 市	9.69	12.12	1.2508	1.47	1.41	0.9592	1.95	1.67	0.8564	1.70	1.67	0.9824
9 鹿 角 市	10.30	11.00	1.0680	1.25	1.38	1.1040	2.10	1.88	0.8952	1.52	1.64	1.0789
10 小 坂 町	0.00	14.00	0.0000	1.26	1.14	0.9048	1.17	1.75	1.4957	1.25	1.59	1.2720
17 上小阿仁村	7.67	4.00	0.5215	1.57	1.25	0.7962	2.43	3.00	1.2346	2.21	1.46	0.6606
23 藤 里 町	0.00	0.00	0.0000	1.11	1.14	1.0270	1.00	1.00	1.0000	1.11	1.14	1.0270
25 五 城 目 町	3.00	3.00	1.0000	1.38	1.18	0.8551	2.08	1.54	0.7404	1.50	1.22	0.8133
27 八 郎 潟 町	13.09	4.00	0.3056	1.33	1.51	1.1353	1.50	2.35	1.5667	2.04	1.65	0.8088
31 井 川 町	8.33	20.00	2.4010	1.29	1.33	1.0310	1.87	2.06	1.1016	1.60	1.61	1.0063
32 大 潟 村	15.00	15.00	1.0000	1.26	1.25	0.9921	1.67	1.76	1.0539	1.57	1.57	1.0000
67 羽 後 町	14.33	5.00	0.3489	1.23	1.29	1.0488	2.48	1.86	0.7500	2.01	1.44	0.7164
68 東 成 瀬 村	21.50	0.00	0.0000	2.05	1.35	0.6585	0.00	2.43	0.0000	6.37	1.58	0.2480
71 由利本荘市	10.45	14.85	1.4211	1.48	1.32	0.8919	1.72	1.78	1.0349	1.71	1.72	1.0058
72 潟 上 市	5.07	9.13	1.8008	1.37	1.35	0.9854	2.01	1.81	0.9005	1.55	1.59	1.0258
73 大 仙 市	11.33	18.18	1.6046	1.25	1.26	1.0080	1.93	1.93	1.0000	1.41	1.66	1.1773
74 北 秋 田 市	13.60	11.04	0.8118	1.30	1.22	0.9385	2.36	2.08	0.8814	1.60	1.76	1.1000
75 湯 沢 市	12.08	9.30	0.7699	1.48	1.23	0.8311	1.87	1.84	0.9840	1.71	1.51	0.8830
76 男 鹿 市	10.00	6.42	0.6420	1.29	1.35	1.0465	1.95	1.90	0.9744	1.56	1.48	0.9487
77 に か ほ 市	11.21	14.42	1.2864	1.58	1.63	1.0316	1.84	1.72	0.9348	1.80	2.14	1.1889
78 横 手 市	10.23	8.95	0.8749	1.37	1.27	0.9270	1.92	1.85	0.9635	1.57	1.45	0.9236
79 能 代 市	11.65	8.00	0.6867	1.36	1.36	1.0000	1.95	1.90	0.9744	1.63	1.54	0.9448
80 仙 北 市	4.41	13.00	2.9478	1.29	1.30	1.0078	1.88	1.91	1.0160	1.52	1.90	1.2500
91 美 郷 町	7.17	7.29	1.0167	1.34	1.31	0.9776	1.74	2.18	1.2529	1.47	1.51	1.0272
92 三 種 町	11.73	16.10	1.3725	1.24	1.29	1.0403	1.96	2.00	1.0204	1.69	1.95	1.1538
93 八 峰 町	4.33	5.00	1.1547	1.19	1.16	0.9748	2.07	2.13	1.0290	1.35	1.31	0.9704
301 医 師 国 保	10.76	9.38	0.8717	1.53	1.35	0.8824	1.52	1.60	1.0526	1.74	1.57	0.9023
302 歯 科 医 師 国 保	8.25	13.90	1.6848	1.48	1.29	0.8716	1.33	1.80	1.3534	1.60	1.81	1.1313
市 計	10.87	12.19	1.1214	1.40	1.35	0.9643	1.86	1.77	0.9516	1.64	1.63	0.9939
町 村 計	12.68	13.41	1.0576	1.28	1.27	0.9922	1.82	1.90	1.0440	1.63	1.62	0.9939
市 町 村 計	11.20	12.34	1.1018	1.38	1.34	0.9710	1.85	1.79	0.9676	1.64	1.63	0.9939
組 合 計	10.29	11.12	1.0807	1.52	1.33	0.8750	1.52	1.60	1.0526	1.71	1.63	0.9532
県 計	11.16	12.29	1.1013	1.38	1.34	0.9710	1.84	1.78	0.9674	1.64	1.63	0.9939

第23表 保険者別1件当たり受診日数 一般被保険者分（未就学児） その5

(単位:日)

区 分	入 院			入 院 外			歯 科			計		
	30年度	元年度	対前年度比	30年度	元年度	対前年度比	30年度	元年度	対前年度比	30年度	元年度	対前年度比
1 秋 田 市	6.49	7.23	1.1140	1.53	1.54	1.0065	1.44	1.45	1.0069	1.60	1.63	1.0188
4 大 館 市	6.46	4.59	0.7105	1.52	1.48	0.9737	1.44	1.35	0.9375	1.55	1.51	0.9742
9 鹿 角 市	4.57	4.40	0.9628	1.50	1.35	0.9000	1.51	1.40	0.9272	1.61	1.43	0.8882
10 小 坂 町	0.00	9.25	0.0000	1.32	1.46	1.1061	1.22	1.68	1.3770	1.30	1.79	1.3769
17 上小阿仁村	0.00	0.00	0.0000	1.24	1.23	0.9919	1.08	1.25	1.1574	1.21	1.24	1.0248
23 藤 里 町	4.33	3.00	0.6928	1.66	1.55	0.9337	1.76	1.48	0.8409	1.71	1.55	0.9064
25 五 城 目 町	11.40	0.00	0.0000	1.63	1.39	0.8528	1.31	1.21	0.9237	1.89	1.37	0.7249
27 八 郎 潟 町	3.75	0.00	0.0000	1.35	1.35	1.0000	1.85	1.67	0.9027	1.49	1.38	0.9262
31 井 川 町	0.00	4.00	0.0000	1.05	1.53	1.4571	1.60	0.00	0.0000	1.15	1.66	1.4435
32 大 潟 村	4.31	4.17	0.9675	1.43	1.38	0.9650	1.16	1.15	0.9914	1.43	1.36	0.9510
67 羽 後 町	7.69	6.00	0.7802	1.42	1.45	1.0211	1.24	1.28	1.0323	1.58	1.49	0.9430
68 東 成 瀬 村	6.67	0.00	0.0000	1.50	1.35	0.9000	1.20	1.00	0.8333	1.63	1.28	0.7853
71 由利本荘市	8.41	11.08	1.3175	1.44	1.41	0.9792	1.53	1.38	0.9020	1.70	1.77	1.0412
72 潟 上 市	5.09	5.74	1.1277	1.49	1.36	0.9128	1.40	1.25	0.8929	1.56	1.42	0.9103
73 大 仙 市	6.35	6.63	1.0441	1.36	1.38	1.0147	1.46	1.51	1.0342	1.46	1.46	1.0000
74 北 秋 田 市	10.94	20.35	1.8601	1.43	1.45	1.0140	1.86	1.69	0.9086	1.71	2.13	1.2456
75 湯 沢 市	4.86	6.62	1.3621	1.72	1.59	0.9244	1.48	1.42	0.9595	1.79	1.63	0.9106
76 男 鹿 市	3.67	8.24	2.2452	1.53	1.42	0.9281	1.26	1.38	1.0952	1.52	1.71	1.1250
77 に か ほ 市	8.45	5.48	0.6485	1.67	1.58	0.9461	1.66	1.96	1.1807	1.87	1.71	0.9144
78 横 手 市	7.15	7.00	0.9790	1.60	1.52	0.9500	1.42	1.53	1.0775	1.68	1.64	0.9762
79 能 代 市	5.71	4.44	0.7776	1.54	1.48	0.9610	1.38	1.35	0.9783	1.58	1.51	0.9557
80 仙 北 市	5.88	7.00	1.1905	1.32	1.35	1.0227	1.72	1.46	0.8488	1.53	1.44	0.9412
91 美 郷 町	3.25	5.10	1.5692	1.48	1.36	0.9189	1.49	1.48	0.9933	1.50	1.44	0.9600
92 三 種 町	8.33	12.25	1.4706	1.39	1.42	1.0216	1.67	1.49	0.8922	1.46	1.51	1.0342
93 八 峰 町	7.67	3.00	0.3911	1.38	1.42	1.0290	1.36	1.25	0.9191	1.50	1.42	0.9467
301 医 師 国 保	4.20	11.57	2.7548	1.50	1.53	1.0200	1.34	1.38	1.0299	1.48	1.91	1.2905
302 歯 科 医 師 国 保	2.50	6.00	2.4000	1.45	1.63	1.1241	1.10	1.16	1.0545	1.44	1.70	1.1806
市 計	6.60	7.86	1.1909	1.52	1.49	0.9803	1.45	1.46	1.0069	1.62	1.61	0.9938
町 村 計	6.64	6.24	0.9398	1.45	1.41	0.9724	1.37	1.33	0.9708	1.51	1.44	0.9536
市 町 村 計	6.61	7.76	1.1740	1.51	1.48	0.9801	1.44	1.44	1.0000	1.61	1.59	0.9876
組 合 計	3.71	8.79	2.3693	1.47	1.60	1.0884	1.29	1.31	1.0155	1.46	1.77	1.2123
県 計	6.58	7.81	1.1869	1.51	1.48	0.9801	1.44	1.44	1.0000	1.60	1.60	1.0000

第24表 保険者別1日当たり診療費 一般被保険者分 その1

(単位:円)

区 分	入 院			入 院 外			歯 科			計		
	30年度	元年度	対前年度比	30年度	元年度	対前年度比	30年度	元年度	対前年度比	30年度	元年度	対前年度比
1 秋 田 市	30,987	31,744	1.0244	9,627	10,038	1.0427	7,852	8,002	1.0191	14,119	14,664	1.0386
4 大 館 市	29,052	29,354	1.0104	10,096	11,008	1.0903	7,779	8,019	1.0309	14,723	15,383	1.0448
9 鹿 角 市	30,805	31,813	1.0327	10,155	10,456	1.0296	7,185	7,499	1.0437	14,973	15,538	1.0377
10 小 坂 町	38,083	44,637	1.1721	9,297	9,938	1.0689	6,972	7,138	1.0238	14,391	15,211	1.0570
17 上小阿仁村	25,407	22,078	0.8690	11,325	10,425	0.9205	8,288	7,773	0.9379	16,065	14,220	0.8852
23 藤 里 町	28,402	31,072	1.0940	9,501	10,954	1.1529	7,110	7,838	1.1024	15,083	16,608	1.1011
25 五 城 目 町	30,844	32,048	1.0390	10,395	11,942	1.1488	8,402	8,164	0.9717	16,141	16,984	1.0522
27 八 郎 潟 町	32,214	33,317	1.0342	10,392	10,638	1.0237	8,093	8,815	1.0892	15,223	15,354	1.0086
31 井 川 町	30,737	31,720	1.0320	9,355	10,572	1.1301	8,584	8,503	0.9906	15,158	15,684	1.0347
32 大 潟 村	37,455	41,697	1.1133	9,368	9,786	1.0446	7,443	7,938	1.0665	13,942	14,347	1.0290
67 羽 後 町	29,900	32,220	1.0776	9,945	10,422	1.0480	7,911	7,701	0.9735	15,096	15,737	1.0425
68 東 成 瀬 村	27,659	24,592	0.8891	8,093	8,242	1.0184	8,770	7,958	0.9074	12,762	12,567	0.9847
71 由利本荘市	30,142	30,558	1.0138	9,287	9,934	1.0697	7,743	7,807	1.0083	14,857	15,416	1.0376
72 潟 上 市	33,015	32,868	0.9955	9,731	9,949	1.0224	7,959	8,123	1.0206	14,408	14,812	1.0280
73 大 仙 市	33,766	33,676	0.9973	9,044	9,279	1.0260	7,575	7,761	1.0246	14,176	14,475	1.0211
74 北 秋 田 市	31,531	30,673	0.9728	9,628	10,000	1.0386	7,574	7,387	0.9753	15,591	15,205	0.9752
75 湯 沢 市	30,209	29,699	0.9831	9,064	9,212	1.0163	7,879	7,906	1.0034	14,284	14,596	1.0218
76 男 鹿 市	32,311	31,823	0.9849	11,062	11,052	0.9991	7,683	7,864	1.0236	16,322	16,373	1.0031
77 に か ほ 市	30,988	32,007	1.0329	8,180	8,741	1.0686	8,132	7,966	0.9796	13,030	13,612	1.0447
78 横 手 市	31,776	32,270	1.0155	9,244	9,414	1.0184	7,463	7,419	0.9941	13,909	14,130	1.0159
79 能 代 市	29,902	30,399	1.0166	9,396	10,076	1.0724	8,319	8,454	1.0162	14,174	14,622	1.0316
80 仙 北 市	37,249	35,631	0.9566	9,451	9,638	1.0198	7,557	7,889	1.0439	15,096	14,923	0.9885
91 美 郷 町	34,694	36,767	1.0598	10,409	10,384	0.9976	8,073	8,302	1.0284	14,743	15,358	1.0417
92 三 種 町	30,577	29,688	0.9709	10,481	10,780	1.0285	9,226	8,878	0.9623	15,639	15,652	1.0008
93 八 峰 町	31,414	31,225	0.9940	9,049	9,141	1.0102	8,589	9,115	1.0612	14,340	14,505	1.0115
301 医 師 国 保	48,409	65,656	1.3563	8,861	9,053	1.0217	7,339	7,521	1.0248	13,115	13,465	1.0267
302 歯 科 医 師 国 保	38,885	46,711	1.2013	7,998	8,390	1.0490	7,862	8,278	1.0529	11,034	13,191	1.1955
市 計	31,228	31,548	1.0102	9,519	9,920	1.0421	7,766	7,883	1.0151	14,398	14,803	1.0281
町 村 計	31,486	32,432	1.0300	10,007	10,434	1.0427	8,217	8,286	1.0084	15,051	15,453	1.0267
市 町 村 計	31,256	31,640	1.0123	9,568	9,973	1.0423	7,812	7,924	1.0143	14,465	14,869	1.0279
組 合 計	44,143	54,232	1.2286	8,374	8,676	1.0361	7,456	7,692	1.0317	12,091	13,326	1.1021
県 計	31,312	31,733	1.0134	9,555	9,959	1.0423	7,808	7,921	1.0145	14,443	14,855	1.0285

第24表 保険者別1日当たり診療費 一般被保険者分（前期高齢者） その2

(単位:円)

区 分	入 院			入 院 外			歯 科			計		
	30年度	元年度	対前年度比	30年度	元年度	対前年度比	30年度	元年度	対前年度比	30年度	元年度	対前年度比
1 秋 田 市	36,694	36,847	1.0042	9,577	10,115	1.0562	7,843	8,013	1.0217	14,270	14,894	1.0437
4 大 館 市	36,195	37,486	1.0357	10,277	11,277	1.0973	7,770	7,920	1.0193	15,276	16,159	1.0578
9 鹿 角 市	38,502	41,014	1.0652	9,533	9,954	1.0442	7,195	7,421	1.0314	15,064	15,927	1.0573
10 小 坂 町	37,494	55,253	1.4736	9,491	10,123	1.0666	7,120	7,191	1.0100	14,121	15,571	1.1027
17 上小阿仁村	28,093	24,704	0.8794	10,574	9,111	0.8616	9,035	7,949	0.8798	16,358	14,200	0.8681
23 藤 里 町	33,170	37,422	1.1282	9,389	11,557	1.2309	6,776	7,558	1.1154	14,833	17,773	1.1982
25 五 城 目 町	33,984	33,445	0.9841	10,470	10,419	0.9951	8,505	8,201	0.9643	16,595	16,465	0.9922
27 八 郎 潟 町	34,597	32,920	0.9515	10,264	10,319	1.0054	7,908	9,236	1.1679	15,720	15,207	0.9674
31 井 川 町	37,021	41,809	1.1293	9,788	11,259	1.1503	8,291	8,257	0.9959	15,088	16,794	1.1131
32 大 潟 村	48,262	52,596	1.0898	11,106	12,599	1.1344	7,404	7,999	1.0804	17,322	19,234	1.1104
67 羽 後 町	31,912	34,775	1.0897	10,982	11,335	1.0321	7,886	7,691	0.9753	16,541	16,439	0.9938
68 東 成 瀬 村	25,516	20,643	0.8090	7,878	8,695	1.1037	9,533	8,234	0.8637	13,335	12,155	0.9115
71 由利本荘市	35,154	34,649	0.9856	9,419	10,045	1.0665	7,737	7,726	0.9986	14,755	15,122	1.0249
72 潟 上 市	36,557	37,787	1.0336	9,711	9,662	0.9950	8,138	8,138	1.0000	14,640	14,989	1.0238
73 大 仙 市	39,590	38,082	0.9619	8,982	9,498	1.0574	7,702	7,914	1.0275	14,689	14,878	1.0129
74 北 秋 田 市	37,160	34,647	0.9324	9,813	10,399	1.0597	7,457	7,265	0.9743	16,480	15,557	0.9440
75 湯 沢 市	33,958	33,926	0.9991	8,969	9,052	1.0093	7,862	7,898	1.0046	14,029	14,713	1.0488
76 男 鹿 市	37,288	36,650	0.9829	11,355	11,753	1.0351	7,847	7,885	1.0048	16,773	16,969	1.0117
77 に か ほ 市	32,693	34,795	1.0643	8,155	8,730	1.0705	8,084	7,971	0.9860	12,602	13,345	1.0590
78 横 手 市	36,997	36,727	0.9927	9,503	9,526	1.0024	7,513	7,488	0.9967	14,306	14,287	0.9987
79 能 代 市	35,053	36,313	1.0359	9,362	10,201	1.0896	8,310	8,419	1.0131	14,252	14,931	1.0476
80 仙 北 市	42,736	40,416	0.9457	9,553	9,679	1.0132	7,762	7,928	1.0214	15,628	15,280	0.9777
91 美 郷 町	39,165	43,491	1.1105	10,211	10,335	1.0121	8,303	8,632	1.0396	14,665	15,479	1.0555
92 三 種 町	34,382	32,255	0.9381	10,320	10,191	0.9875	9,253	9,024	0.9753	15,729	15,125	0.9616
93 八 峰 町	37,041	37,136	1.0026	9,293	9,469	1.0189	8,652	9,397	1.0861	15,000	15,753	1.0502
301 医 師 国 保	52,197	66,044	1.2653	11,957	12,892	1.0782	7,554	7,224	0.9563	18,008	18,829	1.0456
302 歯 科 医 師 国 保	60,905	55,142	0.9054	9,664	9,983	1.0330	9,893	9,034	0.9132	13,682	17,050	1.2462
市 計	36,695	36,703	1.0002	9,546	10,032	1.0509	7,793	7,888	1.0122	14,623	15,044	1.0288
町 村 計	34,816	36,036	1.0350	10,151	10,444	1.0289	8,311	8,442	1.0158	15,526	15,822	1.0191
市 町 村 計	36,482	36,630	1.0041	9,605	10,072	1.0486	7,841	7,941	1.0128	14,713	15,121	1.0277
組 合 計	53,650	62,457	1.1642	11,052	11,838	1.0711	7,727	7,354	0.9517	16,672	18,292	1.0972
県 計	36,515	36,680	1.0045	9,609	10,077	1.0487	7,841	7,939	1.0125	14,718	15,130	1.0280

第24表 保険者別1日当たり診療費 一般被保険者分 (70歳以上一般) その3

(単位:円)

区 分	入 院			入 院 外			歯 科			計		
	30年度	元年度	対前年度比	30年度	元年度	対前年度比	30年度	元年度	対前年度比	30年度	元年度	対前年度比
1 秋 田 市	37,273	38,711	1.0386	9,301	9,853	1.0593	7,859	8,062	1.0258	13,903	14,956	1.0757
4 大 館 市	37,192	38,412	1.0328	10,239	11,378	1.1112	7,852	7,942	1.0115	15,709	16,010	1.0192
9 鹿 角 市	38,953	38,426	0.9865	9,630	9,597	0.9966	7,136	7,434	1.0418	15,018	15,536	1.0345
10 小 坂 町	32,559	52,225	1.6040	9,306	9,262	0.9953	7,114	7,566	1.0635	13,777	13,797	1.0015
17 上小阿仁村	56,271	29,305	0.5208	10,213	8,778	0.8595	11,350	7,436	0.6552	19,798	13,405	0.6771
23 藤 里 町	39,608	25,959	0.6554	8,344	11,468	1.3744	6,877	7,874	1.1450	15,702	15,629	0.9954
25 五 城 目 町	37,743	35,819	0.9490	10,859	9,746	0.8975	8,355	8,373	1.0022	17,625	16,161	0.9169
27 八 郎 潟 町	31,836	34,211	1.0746	10,373	10,735	1.0349	7,782	9,689	1.2451	14,599	15,838	1.0849
31 井 川 町	41,458	45,301	1.0927	10,606	10,687	1.0076	7,782	8,713	1.1196	15,542	18,521	1.1917
32 大 潟 村	45,607	87,274	1.9136	12,291	14,755	1.2005	7,355	8,046	1.0939	17,999	23,374	1.2986
67 羽 後 町	37,528	34,948	0.9313	11,016	11,813	1.0723	8,078	7,778	0.9629	17,688	16,162	0.9137
68 東 成 瀬 村	25,382	20,607	0.8119	8,311	9,183	1.1049	7,910	7,202	0.9105	13,939	12,781	0.9169
71 由利本荘市	38,763	38,106	0.9831	9,923	10,673	1.0756	7,611	7,657	1.0060	15,437	15,933	1.0321
72 潟 上 市	39,648	40,936	1.0325	9,554	9,976	1.0442	8,144	8,221	1.0095	15,034	15,400	1.0243
73 大 仙 市	41,377	38,885	0.9398	9,063	9,712	1.0716	7,530	7,793	1.0349	14,794	15,335	1.0366
74 北 秋 田 市	37,862	34,839	0.9202	9,364	10,558	1.1275	7,474	7,242	0.9690	16,717	15,441	0.9237
75 湯 沢 市	38,543	35,370	0.9177	9,004	8,986	0.9980	7,951	7,938	0.9984	14,365	14,880	1.0359
76 男 鹿 市	37,999	36,115	0.9504	11,249	12,222	1.0865	7,964	7,854	0.9862	17,393	17,532	1.0080
77 に か ほ 市	37,197	38,057	1.0231	8,216	9,265	1.1277	8,410	8,051	0.9573	12,733	14,402	1.1311
78 横 手 市	38,287	38,147	0.9963	9,608	9,585	0.9976	7,501	7,493	0.9989	14,577	14,570	0.9995
79 能 代 市	34,648	34,956	1.0089	9,063	10,141	1.1189	8,248	8,172	0.9908	13,929	14,091	1.0116
80 仙 北 市	43,782	40,836	0.9327	8,537	9,222	1.0802	8,034	7,974	0.9925	14,646	15,354	1.0483
91 美 郷 町	41,929	40,220	0.9592	11,028	10,812	0.9804	8,048	8,735	1.0854	16,030	15,615	0.9741
92 三 種 町	33,262	30,677	0.9223	10,367	10,425	1.0056	9,135	9,190	1.0060	15,301	15,005	0.9807
93 八 峰 町	40,955	38,165	0.9319	8,662	9,351	1.0795	8,328	9,923	1.1915	14,188	16,268	1.1466
301 医 師 国 保	0	55,611	0.0000	7,483	7,975	1.0657	9,218	7,474	0.8108	7,789	9,815	1.2601
302 歯 科 医 師 国 保	143,195	70,314	0.4910	7,875	8,667	1.1006	8,555	7,431	0.8686	9,927	18,523	1.8659
市 計	38,053	38,043	0.9997	9,441	10,053	1.0648	7,805	7,889	1.0108	14,641	15,206	1.0386
町 村 計	37,448	35,939	0.9597	10,302	10,505	1.0197	8,223	8,650	1.0519	15,943	15,812	0.9918
市 町 村 計	37,989	37,825	0.9957	9,519	10,094	1.0604	7,842	7,957	1.0147	14,762	15,262	1.0339
組 合 計	142,651	65,413	0.4586	7,647	8,214	1.0741	9,146	7,471	0.8169	8,604	12,740	1.4807
県 計	37,992	37,837	0.9959	9,517	10,092	1.0604	7,843	7,956	1.0144	14,756	15,260	1.0342

第24表 保険者別1日当たり診療費 一般被保険者分 (70歳以上現役並み所得者) その4

(単位:円)

区 分	入 院			入 院 外			歯 科			計		
	30年度	元年度	対前年度比	30年度	元年度	対前年度比	30年度	元年度	対前年度比	30年度	元年度	対前年度比
1 秋 田 市	50,642	46,287	0.9140	9,705	11,677	1.2032	7,469	7,545	1.0102	15,171	14,946	0.9852
4 大 館 市	57,064	35,762	0.6267	10,515	10,411	0.9901	7,918	7,448	0.9406	15,174	13,831	0.9115
9 鹿 角 市	23,760	54,505	2.2940	9,154	12,171	1.3296	6,534	7,422	1.1359	10,443	16,953	1.6234
10 小 坂 町	0	90,134	0.0000	9,508	7,858	0.8265	6,993	6,279	0.8979	9,404	30,299	3.2219
17 上小阿仁村	48,095	92,143	1.9159	8,281	10,860	1.3114	7,831	2,643	0.3375	19,092	23,127	1.2113
23 藤 里 町	0	0	0.0000	10,206	8,251	0.8084	8,870	3,750	0.4228	10,173	8,114	0.7976
25 五 城 目 町	145,517	137,803	0.9470	9,813	10,534	1.0735	8,021	11,722	1.4614	10,637	12,774	1.2009
27 八 郎 潟 町	47,001	93,758	1.9948	10,387	6,861	0.6605	7,837	8,820	1.1254	24,365	8,428	0.3459
31 井 川 町	91,677	78,250	0.8535	15,330	95,296	6.2163	7,093	8,425	1.1878	22,640	77,173	3.4087
32 大 潟 村	40,414	48,611	1.2028	9,008	9,755	1.0829	7,250	7,694	1.0612	13,708	14,617	1.0663
67 羽 後 町	56,901	45,413	0.7981	16,450	8,817	0.5360	6,787	8,776	1.2931	26,661	10,944	0.4105
68 東 成 瀬 村	32,804	0	0.0000	11,447	7,160	0.6255	0	7,784	0.0000	27,465	7,364	0.2681
71 由利本荘市	45,188	41,442	0.9171	8,821	9,001	1.0204	8,905	7,664	0.8606	13,550	15,630	1.1535
72 潟 上 市	40,871	53,470	1.3083	8,757	13,990	1.5976	8,110	9,253	1.1409	10,714	18,401	1.7175
73 大 仙 市	39,402	24,440	0.6203	7,775	12,141	1.5615	9,099	7,583	0.8334	10,203	13,900	1.3623
74 北 秋 田 市	43,145	61,771	1.4317	10,278	10,083	0.9810	7,777	7,695	0.9895	12,399	23,661	1.9083
75 湯 沢 市	48,195	52,600	1.0914	9,154	9,142	0.9987	10,101	7,400	0.7326	13,883	14,835	1.0686
76 男 鹿 市	64,379	58,329	0.9060	9,049	8,053	0.8899	8,459	6,997	0.8272	16,582	10,425	0.6287
77 に か ほ 市	56,905	36,267	0.6373	6,167	7,294	1.1827	6,933	7,789	1.1235	12,050	14,870	1.2340
78 横 手 市	77,022	71,437	0.9275	11,685	10,042	0.8594	7,627	7,522	0.9862	15,627	12,975	0.8303
79 能 代 市	50,964	57,645	1.1311	8,887	10,828	1.2184	10,059	8,769	0.8718	14,433	14,663	1.0159
80 仙 北 市	67,798	35,296	0.5206	8,393	8,278	0.9863	7,850	6,671	0.8498	14,847	15,902	1.0711
91 美 郷 町	44,664	43,802	0.9807	8,775	7,961	0.9072	8,282	7,151	0.8634	10,963	10,165	0.9272
92 三 種 町	54,142	51,691	0.9547	10,246	14,526	1.4177	8,798	8,529	0.9694	20,791	25,659	1.2341
93 八 峰 町	32,652	58,029	1.7772	8,207	8,008	0.9758	7,600	6,188	0.8142	9,179	10,263	1.1181
301 医 師 国 保	109,096	80,539	0.7382	14,474	10,360	0.7158	8,350	7,734	0.9262	26,214	17,834	0.6803
302 歯 科 医 師 国 保	46,209	52,830	1.1433	9,239	12,407	1.3429	8,395	8,581	1.0222	12,818	25,070	1.9558
市 計	51,756	42,864	0.8282	9,312	10,579	1.1361	7,972	7,615	0.9552	14,158	14,910	1.0531
町 村 計	47,069	53,307	1.1325	9,807	13,062	1.3319	7,670	7,888	1.0284	16,370	18,547	1.1330
市 町 村 計	50,785	44,287	0.8720	9,379	10,879	1.1599	7,931	7,655	0.9652	14,477	15,374	1.0620
組 合 計	99,488	67,212	0.6756	13,083	10,923	0.8349	8,350	7,755	0.9287	23,468	19,686	0.8388
県 計	52,662	45,198	0.8583	9,519	10,881	1.1431	7,947	7,659	0.9638	14,822	15,529	1.0477

第24表 保険者別1日当たり診療費 一般被保険者分 (未就学児) その5

(単位:円)

区 分	入 院			入 院 外			歯 科			計		
	30年度	元年度	対前年度比	30年度	元年度	対前年度比	30年度	元年度	対前年度比	30年度	元年度	対前年度比
1 秋 田 市	79,635	78,979	0.9918	5,930	5,902	0.9953	6,982	6,592	0.9441	11,040	11,531	1.0445
4 大 館 市	38,780	44,978	1.1598	6,247	7,067	1.1313	6,338	6,037	0.9525	7,479	8,710	1.1646
9 鹿 角 市	92,959	54,230	0.5834	6,266	5,600	0.8937	7,233	7,567	1.0462	14,728	9,374	0.6365
10 小 坂 町	0	68,792	0.0000	4,866	5,762	1.1841	2,993	2,741	0.9158	4,518	17,344	3.8389
17 上小阿仁村	0	0	0.0000	4,875	4,140	0.8492	6,012	4,706	0.7828	5,102	4,275	0.8379
23 藤 里 町	47,210	61,957	1.3124	3,963	4,607	1.1625	7,262	6,514	0.8970	6,075	5,650	0.9300
25 五 城 目 町	73,561	0	0.0000	5,596	5,288	0.9450	8,577	9,466	1.1036	17,995	5,715	0.3176
27 八 郎 潟 町	59,610	0	0.0000	5,411	5,159	0.9534	6,701	6,801	1.0149	8,432	5,375	0.6375
31 井 川 町	0	40,021	0.0000	5,451	4,580	0.8402	11,290	0	0.0000	6,958	9,080	1.3050
32 大 潟 村	66,515	43,474	0.6536	5,346	5,028	0.9405	6,331	7,386	1.1666	7,408	6,152	0.8305
67 羽 後 町	101,746	55,309	0.5436	6,075	6,359	1.0467	9,610	7,295	0.7591	20,594	9,508	0.4617
68 東 成 瀬 村	40,826	0	0.0000	5,975	5,393	0.9026	7,571	9,426	1.2450	10,686	6,023	0.5636
71 由利本荘市	33,713	48,248	1.4311	5,204	5,926	1.1387	7,005	6,591	0.9409	10,393	16,005	1.5400
72 潟 上 市	47,045	64,138	1.3633	5,461	5,822	1.0661	7,326	8,188	1.1177	8,949	9,838	1.0993
73 大 仙 市	69,717	61,265	0.8788	5,846	5,751	0.9837	7,185	8,223	1.1445	10,887	8,975	0.8244
74 北 秋 田 市	42,413	42,402	0.9997	5,890	5,207	0.8840	4,970	15,061	3.0304	11,975	18,257	1.5246
75 湯 沢 市	44,779	51,882	1.1586	5,458	6,294	1.1532	7,545	8,152	1.0805	8,884	9,027	1.0161
76 男 鹿 市	44,718	65,811	1.4717	6,787	6,151	0.9063	5,152	4,814	0.9344	8,867	18,688	2.1076
77 に か ほ 市	84,698	109,184	1.2891	6,792	6,150	0.9055	5,924	5,319	0.8979	17,170	13,992	0.8149
78 横 手 市	56,420	46,840	0.8302	5,904	5,971	1.0113	5,759	5,776	1.0030	10,100	9,513	0.9419
79 能 代 市	44,859	53,548	1.1937	4,924	5,062	1.0280	6,624	6,988	1.0550	7,336	7,451	1.0157
80 仙 北 市	43,975	62,811	1.4283	7,023	5,299	0.7545	6,292	7,668	1.2187	11,547	9,455	0.8188
91 美 郷 町	93,785	60,202	0.6419	6,573	5,949	0.9051	7,617	5,591	0.7340	8,862	9,212	1.0395
92 三 種 町	38,255	220,434	5.7622	5,514	5,181	0.9396	6,663	6,668	1.0008	6,587	18,637	2.8294
93 八 峰 町	39,344	36,557	0.9292	4,901	5,319	1.0853	6,229	6,491	1.0421	8,447	5,604	0.6634
301 医 師 国 保	43,969	94,327	2.1453	5,036	6,669	1.3243	6,133	6,014	0.9806	6,503	28,766	4.4235
302 歯 科 医 師 国 保	51,910	58,486	1.1267	5,046	5,631	1.1159	4,474	6,455	1.4428	5,265	9,646	1.8321
市 計	59,222	60,611	1.0235	5,838	5,908	1.0120	6,705	6,854	1.0222	10,533	11,269	1.0699
町 村 計	73,412	94,861	1.2922	5,567	5,403	0.9705	7,139	6,713	0.9403	10,189	9,454	0.9279
市 町 村 計	60,536	62,261	1.0285	5,805	5,855	1.0086	6,757	6,839	1.0121	10,492	11,087	1.0567
組 合 計	45,496	82,088	1.8043	5,042	5,906	1.1714	5,858	6,141	1.0483	5,774	16,608	2.8763
県 計	60,454	63,310	1.0472	5,781	5,856	1.0130	6,731	6,819	1.0131	10,358	11,279	1.0889

第25表 保険者別1件当たり診療費 一般被保険者分 その1

(単位:円)

区 分	入 院			入 院 外			歯 科			計		
	30年度	元年度	対前年度比	30年度	元年度	対前年度比	30年度	元年度	対前年度比	30年度	元年度	対前年度比
1 秋 田 市	559,146	577,964	1.0337	14,267	14,681	1.0290	14,668	14,419	0.9830	27,446	28,199	1.0274
4 大 館 市	516,459	520,500	1.0078	14,822	15,728	1.0611	14,998	14,674	0.9784	29,766	30,263	1.0167
9 鹿 角 市	520,622	537,196	1.0318	14,670	15,015	1.0235	13,786	14,346	1.0406	29,616	30,894	1.0432
10 小 坂 町	548,496	578,345	1.0544	13,082	13,828	1.0570	14,847	13,949	0.9395	25,882	26,025	1.0055
17 上小阿仁村	496,344	467,823	0.9425	15,984	14,817	0.9270	15,071	13,352	0.8859	35,581	30,893	0.8682
23 藤 里 町	546,547	496,694	0.9088	12,979	14,713	1.1336	13,872	16,503	1.1897	29,891	32,236	1.0785
25 五 城 目 町	592,285	613,270	1.0354	14,576	16,363	1.1226	14,466	14,120	0.9761	32,408	33,032	1.0193
27 八 郎 潟 町	534,141	592,090	1.1085	13,999	14,168	1.0121	15,391	15,997	1.0394	28,097	27,321	0.9724
31 井 川 町	558,121	534,868	0.9583	12,385	13,865	1.1195	15,896	16,074	1.0112	28,574	28,635	1.0021
32 大 潟 村	559,078	617,202	1.1040	12,498	13,246	1.0598	12,689	13,661	1.0766	23,483	23,946	1.0197
67 羽 後 町	523,704	541,314	1.0336	13,461	14,238	1.0577	13,867	13,293	0.9586	28,876	29,849	1.0337
68 東 成 瀬 村	465,128	459,448	0.9878	10,649	10,550	0.9907	16,116	14,505	0.9000	22,623	22,727	1.0046
71 由利本荘市	556,985	564,770	1.0140	13,604	14,368	1.0562	13,872	13,614	0.9814	30,276	31,094	1.0270
72 潟 上 市	542,114	555,871	1.0254	13,783	13,953	1.0123	15,425	15,408	0.9989	26,695	27,537	1.0315
73 大 仙 市	572,594	573,217	1.0011	12,251	12,430	1.0146	14,984	15,194	1.0140	25,454	25,936	1.0189
74 北 秋 田 市	544,645	540,065	0.9916	13,875	13,990	1.0083	15,369	14,576	0.9484	32,155	29,970	0.9320
75 湯 沢 市	548,442	562,534	1.0257	12,259	12,292	1.0027	15,659	15,278	0.9757	27,022	27,829	1.0299
76 男 鹿 市	568,047	559,621	0.9852	15,717	15,746	1.0018	15,357	15,368	1.0007	33,034	33,372	1.0102
77 に か ほ 市	560,914	559,486	0.9975	11,912	12,375	1.0389	14,826	14,560	0.9821	24,364	24,931	1.0233
78 横 手 市	555,175	564,200	1.0163	12,670	12,678	1.0006	14,346	13,955	0.9727	25,424	25,463	1.0015
79 能 代 市	527,631	522,333	0.9900	13,415	14,323	1.0677	17,729	17,516	0.9880	27,726	28,200	1.0171
80 仙 北 市	570,954	561,586	0.9836	13,604	13,885	1.0207	14,177	14,170	0.9995	28,338	27,831	0.9821
91 美 郷 町	553,074	590,688	1.0680	14,220	14,351	1.0092	15,657	15,659	1.0001	25,891	27,344	1.0561
92 三 種 町	548,023	549,055	1.0019	14,856	14,813	0.9971	19,732	18,766	0.9510	30,995	30,589	0.9869
93 八 峰 町	506,960	532,701	1.0508	13,107	13,034	0.9944	18,432	18,618	1.0101	28,191	28,177	0.9995
301 医師国保	613,033	745,340	1.2158	11,658	11,666	1.0007	11,604	11,714	1.0095	20,309	19,857	0.9777
302 歯科医師国保	430,115	547,361	1.2726	10,707	10,970	1.0246	12,253	12,942	1.0562	16,371	19,709	1.2039
市 計	551,842	560,509	1.0157	13,670	14,057	1.0283	14,863	14,655	0.9860	27,784	28,267	1.0174
町 村 計	542,743	558,629	1.0293	13,826	14,306	1.0347	15,621	15,484	0.9912	28,398	28,802	1.0142
市 町 村 計	550,850	560,309	1.0172	13,686	14,084	1.0291	14,939	14,739	0.9866	27,849	28,323	1.0170
組 合 計	524,945	627,459	1.1953	11,125	11,272	1.0132	11,750	11,991	1.0205	18,329	19,782	1.0793
県 計	550,683	560,735	1.0183	13,656	14,050	1.0289	14,897	14,702	0.9869	27,734	28,221	1.0176

第25表 保険者別1件当たり診療費 一般被保険者分（前期高齢者） その2

(単位:円)

区 分	入 院			入 院 外			歯 科			計		
	30年度	元年度	対前年度比	30年度	元年度	対前年度比	30年度	元年度	対前年度比	30年度	元年度	対前年度比
1 秋 田 市	583,914	600,553	1.0285	13,924	14,499	1.0413	14,846	14,623	0.9850	26,038	26,988	1.0365
4 大 館 市	542,449	564,332	1.0403	14,794	15,973	1.0797	15,377	14,732	0.9581	28,529	29,502	1.0341
9 鹿 角 市	565,488	587,790	1.0394	13,355	13,770	1.0311	14,020	14,492	1.0337	27,295	28,788	1.0547
10 小 坂 町	525,283	629,333	1.1981	12,934	13,616	1.0527	15,978	14,478	0.9061	24,601	25,083	1.0196
17 上小阿仁村	512,190	480,933	0.9390	14,733	12,200	0.8281	16,598	13,997	0.8433	34,779	28,838	0.8292
23 藤 里 町	541,369	503,925	0.9308	12,370	14,543	1.1757	14,757	17,943	1.2159	26,249	30,936	1.1786
25 五 城 目 町	618,413	630,463	1.0195	14,185	13,966	0.9846	14,830	14,327	0.9661	31,524	31,332	0.9939
27 八 郎 潟 町	581,482	561,189	0.9651	13,609	13,405	0.9850	15,594	16,955	1.0873	28,875	26,625	0.9221
31 井 川 町	562,456	588,375	1.0461	13,057	14,797	1.1333	15,832	16,309	1.0301	26,128	28,785	1.1017
32 大 潟 村	640,660	745,907	1.1643	14,201	16,582	1.1677	12,798	13,948	1.0899	28,495	32,562	1.1427
67 羽 後 町	551,266	562,164	1.0198	15,040	15,463	1.0281	13,773	13,586	0.9864	32,302	30,417	0.9416
68 東 成 瀬 村	495,869	403,843	0.8144	9,883	11,035	1.1166	17,958	15,486	0.8623	24,643	22,741	0.9228
71 由利本荘市	564,669	553,966	0.9810	13,661	14,349	1.0504	13,886	13,500	0.9722	27,642	27,991	1.0126
72 潟 上 市	557,772	591,991	1.0613	13,496	13,322	0.9871	16,320	15,809	0.9687	26,119	26,622	1.0193
73 大 仙 市	613,408	590,355	0.9624	11,961	12,503	1.0453	15,544	15,741	1.0127	25,227	25,435	1.0082
74 北 秋 田 市	576,107	555,508	0.9642	13,800	14,125	1.0236	15,474	14,799	0.9564	31,992	28,617	0.8945
75 湯 沢 市	553,264	576,631	1.0422	11,912	11,876	0.9970	15,909	15,614	0.9815	24,706	26,382	1.0678
76 男 鹿 市	574,987	565,078	0.9828	15,835	16,457	1.0393	16,376	16,094	0.9828	31,777	32,280	1.0158
77 に か ほ 市	546,160	547,718	1.0029	11,837	12,352	1.0435	14,539	14,638	1.0068	22,573	23,484	1.0404
78 横 手 市	577,348	574,506	0.9951	12,719	12,484	0.9815	14,712	14,434	0.9811	24,636	24,239	0.9839
79 能 代 市	550,239	543,389	0.9876	13,206	14,323	1.0846	18,265	18,068	0.9892	26,159	27,063	1.0346
80 仙 北 市	578,309	577,319	0.9983	13,561	13,661	1.0074	14,627	14,310	0.9783	28,153	27,252	0.9680
91 美 郷 町	537,455	602,380	1.1208	13,678	13,927	1.0182	16,059	16,614	1.0346	24,354	25,837	1.0609
92 三 種 町	563,391	536,084	0.9515	14,065	13,483	0.9586	20,742	20,080	0.9681	28,866	27,212	0.9427
93 八 峰 町	552,884	573,370	1.0371	13,371	13,220	0.9887	19,222	20,336	1.0580	28,260	29,566	1.0462
301 医 師 国 保	795,346	767,372	0.9648	16,799	17,079	1.0167	12,292	12,070	0.9819	31,183	30,257	0.9703
302 歯 科 医 師 国 保	548,149	599,878	1.0944	13,274	12,289	0.9258	17,313	18,069	1.0437	20,311	24,903	1.2261
市 計	573,356	578,692	1.0093	13,477	13,966	1.0363	15,157	14,908	0.9836	26,508	26,999	1.0185
町 村 計	560,193	572,647	1.0222	13,745	13,957	1.0154	16,224	16,303	1.0049	28,145	28,173	1.0010
市 町 村 計	571,902	578,041	1.0107	13,504	13,965	1.0341	15,255	15,038	0.9858	26,670	27,116	1.0167
組 合 計	732,765	709,796	0.9687	15,388	15,263	0.9919	12,639	12,435	0.9839	27,458	28,531	1.0391
県 計	572,254	578,394	1.0107	13,509	13,969	1.0341	15,247	15,028	0.9856	26,672	27,121	1.0168

第25表 保険者別1件当たり診療費 一般被保険者分 (70歳以上一般) その3

(単位:円)

区 分	入 院			入 院 外			歯 科			計		
	30年度	元年度	対前年度比	30年度	元年度	対前年度比	30年度	元年度	対前年度比	30年度	元年度	対前年度比
1 秋 田 市	576,280	612,346	1.0626	13,808	14,296	1.0353	14,977	14,742	0.9843	25,472	27,151	1.0659
4 大 館 市	550,250	541,761	0.9846	14,830	16,237	1.0949	15,731	15,131	0.9619	29,699	28,974	0.9756
9 鹿 角 市	556,222	560,826	1.0083	13,489	13,291	0.9853	13,774	14,532	1.0550	26,853	28,473	1.0603
10 小 坂 町	518,685	664,549	1.2812	12,927	12,861	0.9949	17,295	14,851	0.8587	25,509	22,336	0.8756
17 上小阿仁村	695,800	543,694	0.7814	14,520	12,038	0.8291	22,060	12,411	0.5626	36,081	24,118	0.6684
23 藤 里 町	608,357	449,637	0.7391	11,579	14,765	1.2752	15,356	19,211	1.2510	29,170	29,607	1.0150
25 五 城 目 町	679,066	645,508	0.9506	15,024	13,476	0.8970	14,517	14,402	0.9921	33,606	30,335	0.9027
27 八 郎 潟 町	533,535	525,263	0.9845	13,898	13,662	0.9830	15,290	17,533	1.1467	26,204	27,082	1.0335
31 井 川 町	613,825	670,373	1.0921	13,817	13,806	0.9992	15,410	16,866	1.0945	25,734	32,796	1.2744
32 大 潟 村	598,588	878,309	1.4673	15,552	19,001	1.2218	13,423	13,722	1.0223	30,072	36,294	1.2069
67 羽 後 町	579,273	538,747	0.9300	15,776	16,633	1.0543	14,446	14,066	0.9737	34,924	29,842	0.8545
68 東 成 瀬 村	482,750	408,505	0.8462	10,445	11,577	1.1084	12,657	13,685	1.0812	26,198	25,101	0.9581
71 由利本荘市	579,662	560,021	0.9661	14,537	15,552	1.0698	13,658	13,421	0.9826	28,594	29,434	1.0294
72 潟 上 市	574,922	602,668	1.0483	13,450	13,953	1.0374	16,460	16,435	0.9985	26,941	27,255	1.0117
73 大 仙 市	634,052	597,334	0.9421	12,140	12,914	1.0638	15,607	15,602	0.9997	25,289	26,496	1.0477
74 北 秋 田 市	592,822	547,279	0.9232	13,412	14,463	1.0784	15,889	15,082	0.9492	33,434	28,212	0.8438
75 湯 沢 市	592,800	606,715	1.0235	12,272	12,006	0.9783	16,185	15,719	0.9712	25,058	26,822	1.0704
76 男 鹿 市	606,172	565,073	0.9322	15,845	17,369	1.0962	17,060	16,378	0.9600	33,919	34,344	1.0125
77 に か ほ 市	562,342	594,608	1.0574	12,289	13,439	1.0936	15,501	14,856	0.9584	22,747	25,949	1.1408
78 横 手 市	577,295	583,964	1.0116	13,152	12,807	0.9738	14,694	14,791	1.0066	25,434	25,093	0.9866
79 能 代 市	535,175	514,134	0.9607	13,020	14,443	1.1093	17,798	17,629	0.9905	25,787	25,227	0.9783
80 仙 北 市	541,713	591,704	1.0923	12,375	13,144	1.0621	15,376	14,157	0.9207	26,286	27,687	1.0533
91 美 郷 町	547,727	565,892	1.0332	14,669	14,454	0.9853	14,982	17,094	1.1410	26,524	26,184	0.9872
92 三 種 町	527,235	509,799	0.9669	14,458	13,854	0.9582	21,920	21,562	0.9837	28,470	27,266	0.9577
93 八 峰 町	539,981	605,598	1.1215	12,976	13,442	1.0359	18,911	21,915	1.1588	26,550	31,774	1.1968
301 医 師 国 保	0	478,258	0.0000	11,085	11,361	1.0249	16,054	13,131	0.8179	11,854	15,013	1.2665
302 歯 科 医 師 国 保	572,780	755,874	1.3197	11,184	11,288	1.0093	11,611	13,934	1.2001	14,212	28,367	1.9960
市 計	576,929	583,869	1.0120	13,563	14,196	1.0467	15,302	15,030	0.9822	26,671	27,411	1.0277
町 村 計	571,618	568,997	0.9954	14,205	14,184	0.9985	16,347	16,905	1.0341	28,970	28,277	0.9761
市 町 村 計	576,373	582,372	1.0104	13,624	14,195	1.0419	15,393	15,195	0.9871	26,885	27,492	1.0226
組 合 計	570,605	649,098	1.1376	11,127	11,334	1.0186	15,450	13,185	0.8534	12,788	19,494	1.5244
県 計	576,373	582,418	1.0105	13,620	14,191	1.0419	15,393	15,193	0.9870	26,868	27,482	1.0229

第25表 保険者別1件当たり診療費 一般被保険者分（70歳以上現役並み所得者） その4

(単位:円)

区 分	入 院			入 院 外			歯 科			計		
	30年度	元年度	対前年度比	30年度	元年度	対前年度比	30年度	元年度	対前年度比	30年度	元年度	対前年度比
1 秋 田 市	620,370	513,532	0.8278	13,619	15,668	1.1505	13,285	12,723	0.9577	25,520	23,353	0.9151
4 大 館 市	552,930	433,481	0.7840	15,454	14,726	0.9529	15,460	12,425	0.8037	25,846	23,096	0.8936
9 鹿 角 市	244,727	599,557	2.4499	11,443	16,839	1.4716	13,695	13,951	1.0187	15,879	27,828	1.7525
10 小 坂 町	0	1,261,873	0.0000	11,940	8,967	0.7510	8,158	10,989	1.3470	11,772	48,289	4.1020
17 上小阿仁村	368,730	368,570	0.9996	13,013	13,575	1.0432	19,019	7,930	0.4170	42,202	33,699	0.7985
23 藤 里 町	0	0	0.0000	11,373	9,429	0.8291	8,870	3,750	0.4228	11,303	9,233	0.8169
25 五 城 目 町	436,550	413,410	0.9470	13,567	12,420	0.9155	16,711	18,033	1.0791	16,004	15,623	0.9762
27 八 郎 潟 町	615,285	375,030	0.6095	13,787	10,381	0.7530	11,755	20,692	1.7603	49,658	13,876	0.2794
31 井 川 町	763,973	1,564,990	2.0485	19,711	127,061	6.4462	13,240	17,376	1.3124	36,151	124,179	3.4350
32 大 潟 村	606,204	729,158	1.2028	11,319	12,167	1.0749	12,129	13,534	1.1158	21,539	22,954	1.0657
67 羽 後 町	815,577	227,063	0.2784	20,223	11,353	0.5614	16,831	16,342	0.9709	53,704	15,801	0.2942
68 東 成 瀬 村	705,290	0	0.0000	23,439	9,638	0.4112	0	18,904	0.0000	174,961	11,604	0.0663
71 由利本荘市	472,418	615,489	1.3028	13,097	11,880	0.9071	15,310	13,646	0.8913	23,185	26,891	1.1598
72 潟 上 市	207,274	487,916	2.3540	11,986	18,839	1.5718	16,291	16,783	1.0302	16,573	29,336	1.7701
73 大 仙 市	446,560	444,307	0.9950	9,730	15,251	1.5674	17,591	14,663	0.8336	14,411	23,057	1.6000
74 北 秋 田 市	586,770	681,767	1.1619	13,349	12,346	0.9249	18,325	16,039	0.8753	19,858	41,661	2.0979
75 湯 沢 市	582,049	489,176	0.8404	13,557	11,260	0.8306	18,905	13,601	0.7194	23,766	22,411	0.9430
76 男 鹿 市	643,787	374,278	0.5814	11,680	10,876	0.9312	16,488	13,278	0.8053	25,899	15,465	0.5971
77 に か ほ 市	637,815	522,892	0.8198	9,769	11,895	1.2176	12,783	13,390	1.0475	21,693	31,761	1.4641
78 横 手 市	787,724	639,535	0.8119	15,991	12,789	0.7998	14,634	13,938	0.9524	24,467	18,799	0.7683
79 能 代 市	593,732	461,162	0.7767	12,049	14,736	1.2230	19,595	16,624	0.8484	23,510	22,515	0.9577
80 仙 北 市	299,111	458,848	1.5340	10,801	10,760	0.9962	14,765	12,722	0.8616	22,537	30,229	1.3413
91 美 郷 町	320,092	319,132	0.9970	11,774	10,411	0.8842	14,427	15,575	1.0796	16,125	15,397	0.9549
92 三 種 町	635,122	832,051	1.3101	12,697	18,736	1.4756	17,283	17,057	0.9869	35,178	50,160	1.4259
93 八 峰 町	141,490	290,145	2.0506	9,786	9,272	0.9475	15,763	13,201	0.8375	12,351	13,410	1.0857
301 医 師 国 保	1,174,385	755,055	0.6429	22,189	13,958	0.6291	12,673	12,375	0.9765	45,495	28,088	0.6174
302 歯 科 医 師 国 保	381,228	734,335	1.9262	13,656	15,944	1.1675	11,193	15,446	1.3800	20,557	45,497	2.2132
市 計	562,599	522,419	0.9286	13,002	14,238	1.0951	14,824	13,512	0.9115	23,238	24,317	1.0464
町 村 計	596,919	714,765	1.1974	12,535	16,640	1.3275	13,944	14,970	1.0736	26,718	29,986	1.1223
市 町 村 計	568,878	546,548	0.9607	12,935	14,543	1.1243	14,702	13,712	0.9327	23,742	25,045	1.0549
組 合 計	1,023,307	747,086	0.7301	19,860	14,523	0.7313	12,651	12,442	0.9835	40,056	32,090	0.8011
県 計	587,888	555,355	0.9447	13,175	14,542	1.1038	14,604	13,650	0.9347	24,343	25,299	1.0393

第25表 保険者別1件当たり診療費 一般被保険者分（未就学児） その5

(単位:円)

区 分	入 院			入 院 外			歯 科			計		
	30年度	元年度	対前年度比	30年度	元年度	対前年度比	30年度	元年度	対前年度比	30年度	元年度	対前年度比
1 秋 田 市	516,526	571,156	1.1058	9,099	9,105	1.0007	10,042	9,573	0.9533	17,705	18,755	1.0593
4 大 館 市	250,579	206,492	0.8241	9,477	10,444	1.1020	9,133	8,170	0.8946	11,613	13,170	1.1341
9 鹿 角 市	424,954	238,610	0.5615	9,417	7,559	0.8027	10,892	10,594	0.9726	23,672	13,382	0.5653
10 小 坂 町	0	636,323	0.0000	6,401	8,406	1.3132	3,648	4,616	1.2654	5,857	30,995	5.2920
17 上小阿仁村	0	0	0.0000	6,066	5,096	0.8401	6,475	5,883	0.9086	6,158	5,281	0.8576
23 藤 里 町	204,577	185,870	0.9086	6,581	7,130	1.0834	12,795	9,650	0.7542	10,414	8,732	0.8385
25 五 城 目 町	838,597	0	0.0000	9,118	7,354	0.8065	11,258	11,494	1.0210	34,008	7,831	0.2303
27 八 郎 潟 町	223,538	0	0.0000	7,327	6,949	0.9484	12,416	11,335	0.9129	12,542	7,427	0.5922
31 井 川 町	0	160,085	0.0000	5,699	6,997	1.2278	18,064	0	0.0000	7,989	15,054	1.8843
32 大 潟 村	286,527	181,140	0.6322	7,665	6,962	0.9083	7,361	8,504	1.1553	10,565	8,390	0.7941
67 羽 後 町	782,175	331,855	0.4243	8,645	9,203	1.0645	11,933	9,347	0.7833	32,562	14,165	0.4350
68 東 成 瀬 村	272,173	0	0.0000	8,962	7,281	0.8124	9,085	9,426	1.0375	17,466	7,710	0.4414
71 由利本荘市	283,546	534,698	1.8858	7,510	8,344	1.1111	10,734	9,067	0.8447	17,672	28,350	1.6042
72 潟 上 市	239,502	367,948	1.5363	8,141	7,911	0.9717	10,278	10,235	0.9958	14,003	13,974	0.9979
73 大 仙 市	442,831	406,390	0.9177	7,966	7,948	0.9977	10,470	12,392	1.1836	15,933	13,094	0.8218
74 北 秋 田 市	464,051	862,881	1.8595	8,396	7,562	0.9007	9,258	25,448	2.7488	20,492	38,844	1.8956
75 湯 沢 市	217,746	343,407	1.5771	9,400	9,988	1.0626	11,155	11,565	1.0368	15,870	14,746	0.9292
76 男 鹿 市	163,965	541,971	3.3054	10,399	8,719	0.8384	6,495	6,660	1.0254	13,516	32,022	2.3692
77 に か ほ 市	715,550	597,914	0.8356	11,320	9,718	0.8585	9,848	10,442	1.0603	32,061	23,918	0.7460
78 横 手 市	403,438	327,879	0.8127	9,425	9,098	0.9653	8,176	8,867	1.0845	16,978	15,574	0.9173
79 能 代 市	256,128	237,990	0.9292	7,569	7,484	0.9888	9,120	9,414	1.0322	11,591	11,249	0.9705
80 仙 北 市	258,352	439,680	1.7019	9,288	7,154	0.7702	10,818	11,208	1.0361	17,716	13,629	0.7693
91 美 郷 町	304,801	307,028	1.0073	9,744	8,092	0.8305	11,348	8,261	0.7280	13,325	13,248	0.9942
92 三 種 町	318,790	2,700,320	8.4705	7,678	7,366	0.9594	11,139	9,912	0.8898	9,596	28,203	2.9390
93 八 峰 町	301,638	109,670	0.3636	6,768	7,572	1.1188	8,454	8,114	0.9598	12,684	7,967	0.6281
301 医 師 国 保	184,670	1,091,496	5.9105	7,546	10,175	1.3484	8,193	8,311	1.0144	9,642	54,870	5.6907
302 歯 科 医 師 国 保	129,775	350,916	2.7040	7,339	9,201	1.2537	4,906	7,506	1.5300	7,588	16,361	2.1562
市 計	391,047	476,358	1.2182	8,878	8,784	0.9894	9,730	9,986	1.0263	17,051	18,123	1.0629
町 村 計	487,191	591,486	1.2141	8,045	7,594	0.9439	9,745	8,922	0.9155	15,401	13,646	0.8860
市 町 村 計	399,909	483,262	1.2084	8,773	8,652	0.9862	9,732	9,861	1.0133	16,843	17,626	1.0465
組 合 計	168,986	721,206	4.2678	7,409	9,472	1.2784	7,552	8,049	1.0658	8,419	29,352	3.4864
県 計	397,673	494,459	1.2434	8,730	8,678	0.9940	9,660	9,803	1.0148	16,579	17,996	1.0855

第26表 保険者別1人当たり診療費 退職被保険者等分 その1

(単位:円)

区 分	入 院			入 院 外			歯 科			計		
	30年度	元年度	対前年度比	30年度	元年度	対前年度比	30年度	元年度	対前年度比	30年度	元年度	対前年度比
1 秋 田 市	202,135	141,963	0.7023	170,825	258,671	1.5142	30,313	53,533	1.7660	403,273	454,168	1.1262
4 大 館 市	119,797	113,929	0.9510	209,597	122,988	0.5868	25,824	47,316	1.8322	355,217	284,233	0.8002
9 鹿 角 市	192,346	24,010	0.1248	128,049	93,383	0.7293	23,577	30,187	1.2804	343,973	147,579	0.4290
10 小 坂 町	1,100,274	4,992,110	4.5372	95,984	40,170	0.4185	10,305	0	0.0000	1,206,562	5,032,280	4.1708
17 上小阿仁村	0	814,260	0.0000	96,960	21,000	0.2166	17,896	4,765	0.2663	114,856	840,025	7.3137
23 藤 里 町	355,703	0	0.0000	225,332	1,087,245	4.8251	16,530	123,710	7.4840	597,565	1,210,955	2.0265
25 五 城 目 町	229,798	245,404	1.0679	108,395	81,096	0.7482	41,410	30,573	0.7383	379,603	357,073	0.9406
27 八 郎 潟 町	0	-666	0.0000	123,398	63,916	0.5180	55,880	56,540	1.0118	179,278	119,790	0.6682
31 井 川 町	-182	0	0.0000	75,294	40,005	0.5313	9,658	0	0.0000	84,770	40,005	0.4719
32 大 潟 村	1,093,658	0	0.0000	205,880	82,370	0.4001	11,258	17,150	1.5234	1,310,795	99,520	0.0759
67 羽 後 町	108,586	124,105	1.1429	74,193	56,324	0.7592	24,433	14,994	0.6137	207,212	195,422	0.9431
68 東 成 瀬 村	0	0	0.0000	111,857	0	0.0000	12,067	0	0.0000	123,923	0	0.0000
71 由利本荘市	85,614	16,035	0.1873	109,752	79,828	0.7273	24,544	27,757	1.1309	219,911	123,620	0.5621
72 潟 上 市	269,636	125,741	0.4663	185,633	247,570	1.3337	29,010	45,350	1.5633	484,279	418,661	0.8645
73 大 仙 市	148,129	56,892	0.3841	110,961	150,879	1.3597	27,575	28,969	1.0506	286,664	236,739	0.8258
74 北 秋 田 市	177,928	206	0.0012	81,414	84,891	1.0427	27,505	11,305	0.4110	286,848	96,402	0.3361
75 湯 沢 市	94,221	128,285	1.3615	111,926	62,674	0.5600	22,595	22,493	0.9955	228,742	213,452	0.9332
76 男 鹿 市	100,349	14,148	0.1410	164,697	53,973	0.3277	31,013	16,648	0.5368	296,059	84,768	0.2863
77 に か ほ 市	241,493	191,963	0.7949	103,849	76,353	0.7352	22,473	42,304	1.8824	367,815	310,620	0.8445
78 横 手 市	55,544	29,365	0.5287	117,525	104,677	0.8907	31,288	31,324	1.0012	204,358	165,366	0.8092
79 能 代 市	129,463	156,896	1.2119	98,509	98,576	1.0007	29,277	33,892	1.1576	257,250	289,364	1.1248
80 仙 北 市	115,446	9,088	0.0787	62,061	62,356	1.0048	20,309	32,430	1.5968	197,816	103,874	0.5251
91 美 郷 町	152,871	10,683	0.0699	89,481	97,600	1.0907	22,330	39,695	1.7777	264,682	147,978	0.5591
92 三 種 町	144,729	44,613	0.3083	164,431	105,551	0.6419	48,100	6,493	0.1350	357,259	156,657	0.4385
93 八 峰 町	3,268	0	0.0000	92,447	110,473	1.1950	10,920	45,516	4.1681	106,635	155,989	1.4628
301 医 師 国 保	-	-	-	-	-	-	-	-	-	-	-	-
302 歯 科 医 師 国 保	-	-	-	-	-	-	-	-	-	-	-	-
市 計	138,420	74,781	0.5402	128,078	115,706	0.9034	27,003	33,182	1.2288	293,501	223,670	0.7621
町 村 計	185,776	156,335	0.8415	111,431	112,141	1.0064	28,378	31,697	1.1170	325,585	300,172	0.9219
市 町 村 計	144,200	86,001	0.5964	126,047	115,216	0.9141	27,171	32,978	1.2137	297,417	234,195	0.7874
組 合 計	-	-	-	-	-	-	-	-	-	-	-	-
県 計	144,200	86,001	0.5964	126,047	115,216	0.9141	27,171	32,978	1.2137	297,417	234,195	0.7874

第26表 保険者別1人当たり診療費 退職被保険者等分（未就学児）その2

(単位:円)

区 分	入 院			入 院 外			歯 科			計		
	30年度	元年度	対前年度比	30年度	元年度	対前年度比	30年度	元年度	対前年度比	30年度	元年度	対前年度比
1 秋 田 市	0	0	0.0000	0	0	0.0000	0	0	0.0000	0	0	0.0000
4 大 館 市	0	0	0.0000	0	0	0.0000	0	0	0.0000	0	0	0.0000
9 鹿 角 市	0	0	0.0000	0	0	0.0000	0	0	0.0000	0	0	0.0000
10 小 坂 町	0	0	0.0000	0	0	0.0000	0	0	0.0000	0	0	0.0000
17 上小阿仁村	0	0	0.0000	0	0	0.0000	0	0	0.0000	0	0	0.0000
23 藤 里 町	0	0	0.0000	0	0	0.0000	0	0	0.0000	0	0	0.0000
25 五 城 目 町	0	0	0.0000	0	0	0.0000	0	0	0.0000	0	0	0.0000
27 八 郎 潟 町	0	0	0.0000	0	0	0.0000	0	0	0.0000	0	0	0.0000
31 井 川 町	0	0	0.0000	0	0	0.0000	0	0	0.0000	0	0	0.0000
32 大 潟 村	0	0	0.0000	0	0	0.0000	0	0	0.0000	0	0	0.0000
67 羽 後 町	0	0	0.0000	0	0	0.0000	0	0	0.0000	0	0	0.0000
68 東 成 瀬 村	0	0	0.0000	0	0	0.0000	0	0	0.0000	0	0	0.0000
71 由利本荘市	0	0	0.0000	0	0	0.0000	0	0	0.0000	0	0	0.0000
72 潟 上 市	0	0	0.0000	0	0	0.0000	0	0	0.0000	0	0	0.0000
73 大 仙 市	0	0	0.0000	0	0	0.0000	0	0	0.0000	0	0	0.0000
74 北 秋 田 市	0	0	0.0000	0	0	0.0000	0	0	0.0000	0	0	0.0000
75 湯 沢 市	0	0	0.0000	0	0	0.0000	0	0	0.0000	0	0	0.0000
76 男 鹿 市	0	0	0.0000	0	0	0.0000	0	0	0.0000	0	0	0.0000
77 に か ほ 市	0	0	0.0000	0	0	0.0000	0	0	0.0000	0	0	0.0000
78 横 手 市	0	0	0.0000	0	0	0.0000	0	0	0.0000	0	0	0.0000
79 能 代 市	0	0	0.0000	0	0	0.0000	0	0	0.0000	0	0	0.0000
80 仙 北 市	0	0	0.0000	0	0	0.0000	0	0	0.0000	0	0	0.0000
91 美 郷 町	0	0	0.0000	0	0	0.0000	0	0	0.0000	0	0	0.0000
92 三 種 町	0	0	0.0000	0	0	0.0000	0	0	0.0000	0	0	0.0000
93 八 峰 町	0	0	0.0000	0	0	0.0000	0	0	0.0000	0	0	0.0000
301 医 師 国 保	-	-	-	-	-	-	-	-	-	-	-	-
302 歯 科 医 師 国 保	-	-	-	-	-	-	-	-	-	-	-	-
市 計	0	0	0.0000	0	0	0.0000	0	0	0.0000	0	0	0.0000
町 村 計	0	0	0.0000	0	0	0.0000	0	0	0.0000	0	0	0.0000
市 町 村 計	0	0	0.0000	0	0	0.0000	0	0	0.0000	0	0	0.0000
組 合 計	-	-	-	-	-	-	-	-	-	-	-	-
県 計	0	0	0.0000	0	0	0.0000	0	0	0.0000	0	0	0.0000

第27表 保険者別受診率 退職被保険者等分 その1

区 分	入 院			入 院 外			歯 科			計		
	30年度	元年度	対前年度比	30年度	元年度	対前年度比	30年度	元年度	対前年度比	30年度	元年度	対前年度比
1 秋 田 市	15.16	26.19	1.7276	1,227.05	1,311.90	1.0691	222.95	280.95	1.2601	1,465.16	1,619.05	1.1050
4 大 館 市	19.55	32.26	1.6501	888.83	1,141.94	1.2848	168.16	416.13	2.4746	1,076.54	1,590.32	1.4773
9 鹿 角 市	28.92	6.25	0.2161	877.11	937.50	1.0689	195.18	275.00	1.4090	1,101.20	1,218.75	1.1067
10 小 坂 町	130.77	700.00	5.3529	846.15	500.00	0.5909	69.23	0.00	0.0000	1,046.15	1,200.00	1.1471
17 上小阿仁村	0.00	200.00	0.0000	955.56	900.00	0.9419	66.67	50.00	0.7500	1,022.22	1,150.00	1.1250
23 藤 里 町	20.00	0.00	0.0000	2,110.00	3,750.00	1.7773	80.00	500.00	6.2500	2,210.00	4,250.00	1.9231
25 五 城 目 町	41.18	28.57	0.6938	1,129.41	1,042.86	0.9234	344.12	214.29	0.6227	1,514.71	1,285.71	0.8488
27 八 郎 潟 町	0.00	0.00	0.0000	912.50	600.00	0.6575	275.00	280.00	1.0182	1,187.50	880.00	0.7411
31 井 川 町	0.00	0.00	0.0000	1,081.82	800.00	0.7395	72.73	0.00	0.0000	1,154.55	800.00	0.6929
32 大 潟 村	150.00	0.00	0.0000	1,000.00	800.00	0.8000	300.00	500.00	1.6667	1,450.00	1,300.00	0.8966
67 羽 後 町	23.68	30.77	1.2994	692.11	715.38	1.0336	231.58	200.00	0.8636	947.37	946.15	0.9987
68 東 成 瀬 村	0.00	0.00	0.0000	1,000.00	0.00	0.0000	166.67	0.00	0.0000	1,166.67	0.00	0.0000
71 由利本荘市	13.97	6.76	0.4839	934.56	974.32	1.0425	185.66	224.32	1.2082	1,134.19	1,205.41	1.0628
72 潟 上 市	52.27	44.44	0.8502	1,090.91	1,455.56	1.3343	225.00	333.33	1.4815	1,368.18	1,833.33	1.3400
73 大 仙 市	24.07	14.29	0.5937	1,066.67	1,263.27	1.1843	151.39	222.45	1.4694	1,242.13	1,500.00	1.2076
74 北 秋 田 市	25.00	0.00	0.0000	735.19	733.33	0.9975	150.93	71.43	0.4733	911.11	804.76	0.8833
75 湯 沢 市	19.19	8.70	0.4534	754.55	739.13	0.9796	122.22	173.91	1.4229	895.96	921.74	1.0288
76 男 鹿 市	17.46	6.25	0.3580	888.89	693.75	0.7805	203.17	181.25	0.8921	1,109.52	881.25	0.7943
77 に か ほ 市	24.48	8.33	0.3403	935.66	997.22	1.0658	159.44	244.44	1.5331	1,119.58	1,250.00	1.1165
78 横 手 市	16.88	6.45	0.3821	971.31	1,056.45	1.0877	205.49	219.35	1.0674	1,193.67	1,282.26	1.0742
79 能 代 市	17.69	35.71	2.0187	881.63	992.86	1.1262	157.82	182.14	1.1541	1,057.14	1,210.71	1.1453
80 仙 北 市	18.75	15.38	0.8203	729.69	715.38	0.9804	162.50	253.85	1.5622	910.94	984.62	1.0809
91 美 郷 町	21.43	5.00	0.2333	908.93	1,150.00	1.2652	146.43	295.00	2.0146	1,076.79	1,450.00	1.3466
92 三 種 町	27.91	14.29	0.5120	1,088.37	1,328.57	1.2207	160.47	42.86	0.2671	1,276.74	1,385.71	1.0854
93 八 峰 町	3.70	0.00	0.0000	1,022.22	1,142.86	1.1180	55.56	242.86	4.3711	1,081.48	1,385.71	1.2813
301 医 師 国 保	-	-	-	-	-	-	-	-	-	-	-	-
302 歯 科 医 師 国 保	-	-	-	-	-	-	-	-	-	-	-	-
市 計	19.96	14.29	0.7159	955.40	1,034.76	1.0831	179.09	235.24	1.3135	1,154.45	1,284.29	1.1125
町 村 計	27.65	28.36	1.0257	1,000.76	1,077.61	1.0768	175.38	223.88	1.2765	1,203.79	1,329.85	1.1047
市 町 村 計	20.90	16.22	0.7761	960.93	1,040.66	1.0830	178.64	233.68	1.3081	1,160.47	1,290.55	1.1121
組 合 計	-	-	-	-	-	-	-	-	-	-	-	-
県 計	20.90	16.22	0.7761	960.93	1,040.66	1.0830	178.64	233.68	1.3081	1,160.47	1,290.55	1.1121

第27表 保険者別受診率 退職被保険者等分（未就学児） その2

区 分	入 院			入 院 外			歯 科			計		
	30年度	元年度	対前年度比	30年度	元年度	対前年度比	30年度	元年度	対前年度比	30年度	元年度	対前年度比
1 秋 田 市	0.00	0.00	0.0000	0.00	0.00	0.0000	0.00	0.00	0.0000	0.00	0.00	0.0000
4 大 館 市	0.00	0.00	0.0000	0.00	0.00	0.0000	0.00	0.00	0.0000	0.00	0.00	0.0000
9 鹿 角 市	0.00	0.00	0.0000	0.00	0.00	0.0000	0.00	0.00	0.0000	0.00	0.00	0.0000
10 小 坂 町	0.00	0.00	0.0000	0.00	0.00	0.0000	0.00	0.00	0.0000	0.00	0.00	0.0000
17 上小阿仁村	0.00	0.00	0.0000	0.00	0.00	0.0000	0.00	0.00	0.0000	0.00	0.00	0.0000
23 藤 里 町	0.00	0.00	0.0000	0.00	0.00	0.0000	0.00	0.00	0.0000	0.00	0.00	0.0000
25 五 城 目 町	0.00	0.00	0.0000	0.00	0.00	0.0000	0.00	0.00	0.0000	0.00	0.00	0.0000
27 八 郎 潟 町	0.00	0.00	0.0000	0.00	0.00	0.0000	0.00	0.00	0.0000	0.00	0.00	0.0000
31 井 川 町	0.00	0.00	0.0000	0.00	0.00	0.0000	0.00	0.00	0.0000	0.00	0.00	0.0000
32 大 潟 村	0.00	0.00	0.0000	0.00	0.00	0.0000	0.00	0.00	0.0000	0.00	0.00	0.0000
67 羽 後 町	0.00	0.00	0.0000	0.00	0.00	0.0000	0.00	0.00	0.0000	0.00	0.00	0.0000
68 東 成 瀬 村	0.00	0.00	0.0000	0.00	0.00	0.0000	0.00	0.00	0.0000	0.00	0.00	0.0000
71 由利本荘市	0.00	0.00	0.0000	0.00	0.00	0.0000	0.00	0.00	0.0000	0.00	0.00	0.0000
72 潟 上 市	0.00	0.00	0.0000	0.00	0.00	0.0000	0.00	0.00	0.0000	0.00	0.00	0.0000
73 大 仙 市	0.00	0.00	0.0000	0.00	0.00	0.0000	0.00	0.00	0.0000	0.00	0.00	0.0000
74 北 秋 田 市	0.00	0.00	0.0000	0.00	0.00	0.0000	0.00	0.00	0.0000	0.00	0.00	0.0000
75 湯 沢 市	0.00	0.00	0.0000	0.00	0.00	0.0000	0.00	0.00	0.0000	0.00	0.00	0.0000
76 男 鹿 市	0.00	0.00	0.0000	0.00	0.00	0.0000	0.00	0.00	0.0000	0.00	0.00	0.0000
77 に か ほ 市	0.00	0.00	0.0000	0.00	0.00	0.0000	0.00	0.00	0.0000	0.00	0.00	0.0000
78 横 手 市	0.00	0.00	0.0000	0.00	0.00	0.0000	0.00	0.00	0.0000	0.00	0.00	0.0000
79 能 代 市	0.00	0.00	0.0000	0.00	0.00	0.0000	0.00	0.00	0.0000	0.00	0.00	0.0000
80 仙 北 市	0.00	0.00	0.0000	0.00	0.00	0.0000	0.00	0.00	0.0000	0.00	0.00	0.0000
91 美 郷 町	0.00	0.00	0.0000	0.00	0.00	0.0000	0.00	0.00	0.0000	0.00	0.00	0.0000
92 三 種 町	0.00	0.00	0.0000	0.00	0.00	0.0000	0.00	0.00	0.0000	0.00	0.00	0.0000
93 八 峰 町	0.00	0.00	0.0000	0.00	0.00	0.0000	0.00	0.00	0.0000	0.00	0.00	0.0000
301 医 師 国 保	-	-	-	-	-	-	-	-	-	-	-	-
302 歯 科 医 師 国 保	-	-	-	-	-	-	-	-	-	-	-	-
市 計	0.00	0.00	0.0000	0.00	0.00	0.0000	0.00	0.00	0.0000	0.00	0.00	0.0000
町 村 計	0.00	0.00	0.0000	0.00	0.00	0.0000	0.00	0.00	0.0000	0.00	0.00	0.0000
市 町 村 計	0.00	0.00	0.0000	0.00	0.00	0.0000	0.00	0.00	0.0000	0.00	0.00	0.0000
組 合 計	-	-	-	-	-	-	-	-	-	-	-	-
県 計	0.00	0.00	0.0000	0.00	0.00	0.0000	0.00	0.00	0.0000	0.00	0.00	0.0000

第28表 保険者別1件当たり受診日数 退職被保険者等分 その1

(単位:日)

区 分	入 院			入 院 外			歯 科			計		
	30年度	元年度	対前年度比	30年度	元年度	対前年度比	30年度	元年度	対前年度比	30年度	元年度	対前年度比
1 秋 田 市	40.62	14.36	0.3535	1.52	1.53	1.0066	1.92	1.98	1.0313	1.99	1.82	0.9146
4 大 館 市	15.09	6.40	0.4241	1.66	1.62	0.9759	2.03	1.67	0.8227	1.96	1.73	0.8827
9 鹿 角 市	13.54	10.00	0.7386	1.36	1.20	0.8824	1.73	1.91	1.1040	1.74	1.41	0.8103
10 小 坂 町	19.24	30.57	1.5889	1.41	1.00	0.7092	2.67	0.00	0.0000	3.72	18.25	4.9059
17 上小阿仁村	0.00	16.25	0.0000	1.71	1.00	0.5848	2.17	1.00	0.4608	1.74	3.65	2.0977
23 藤 里 町	18.00	0.00	0.0000	1.60	1.87	1.1688	3.63	2.60	0.7163	1.82	1.95	1.0714
25 五 城 目 町	9.36	22.50	2.4038	1.23	1.26	1.0244	1.75	1.60	0.9143	1.57	1.79	1.1401
27 八 郎 潟 町	0.00	0.00	0.0000	1.25	1.23	0.9840	1.93	1.86	0.9637	1.41	1.43	1.0142
31 井 川 町	0.00	0.00	0.0000	1.13	1.13	1.0000	1.75	0.00	0.0000	1.17	1.13	0.9658
32 大 潟 村	22.33	0.00	0.0000	2.50	1.63	0.6520	1.00	1.00	1.0000	4.24	1.38	0.3255
67 羽 後 町	22.44	6.50	0.2897	1.29	1.33	1.0310	1.68	1.42	0.8452	1.91	1.52	0.7958
68 東 成 瀬 村	0.00	0.00	0.0000	1.23	1.00	0.8130	1.40	0.00	0.0000	1.26	1.00	0.7937
71 由利本荘市	18.66	8.20	0.4394	1.46	1.34	0.9178	1.85	1.87	1.0108	1.73	1.48	0.8555
72 潟 上 市	18.57	17.50	0.9424	1.49	1.67	1.1208	1.77	2.07	1.1695	2.19	2.13	0.9726
73 大 仙 市	15.29	10.71	0.7005	1.31	1.31	1.0000	2.49	2.14	0.8594	1.72	1.52	0.8837
74 北 秋 田 市	21.11	0.00	0.0000	1.28	1.32	1.0313	2.07	2.27	1.0966	1.96	1.41	0.7194
75 湯 沢 市	12.21	27.00	2.2113	1.34	1.25	0.9328	2.00	1.75	0.8750	1.67	1.59	0.9521
76 男 鹿 市	13.36	6.00	0.4491	1.36	1.28	0.9412	1.88	1.41	0.7500	1.64	1.34	0.8171
77 に か ほ 市	21.17	15.67	0.7402	1.42	1.34	0.9437	1.80	1.67	0.9278	1.91	1.50	0.7853
78 横 手 市	9.98	6.25	0.6263	1.32	1.36	1.0303	2.14	1.82	0.8505	1.58	1.47	0.9304
79 能 代 市	11.35	11.90	1.0485	1.36	1.35	0.9926	2.35	1.88	0.8000	1.67	1.74	1.0419
80 仙 北 市	13.08	2.00	0.1529	1.23	1.23	1.0000	1.94	1.82	0.9381	1.60	1.39	0.8688
91 美 郷 町	8.58	3.00	0.3497	1.30	1.23	0.9462	1.93	1.59	0.8238	1.53	1.31	0.8562
92 三 種 町	14.25	4.00	0.2807	1.28	1.46	1.1406	2.46	2.33	0.9472	1.71	1.52	0.8889
93 八 峰 町	8.00	0.00	0.0000	1.26	1.40	1.1111	2.87	2.76	0.9617	1.37	1.64	1.1971
301 医 師 国 保	-	-	-	-	-	-	-	-	-	-	-	-
302 歯 科 医 師 国 保	-	-	-	-	-	-	-	-	-	-	-	-
市 計	18.02	11.22	0.6226	1.41	1.38	0.9787	2.02	1.86	0.9208	1.80	1.58	0.8778
町 村 計	15.23	18.79	1.2337	1.33	1.35	1.0150	1.96	1.78	0.9082	1.74	1.80	1.0345
市 町 村 計	17.57	13.04	0.7422	1.40	1.38	0.9857	2.02	1.85	0.9158	1.79	1.61	0.8994
組 合 計	-	-	-	-	-	-	-	-	-	-	-	-
県 計	17.57	13.04	0.7422	1.40	1.38	0.9857	2.02	1.85	0.9158	1.79	1.61	0.8994

第28表 保険者別1件当たり受診日数 退職被保険者等分（未就学児） その2

(単位:日)

区 分	入 院			入 院 外			歯 科			計		
	30年度	元年度	対前年度比	30年度	元年度	対前年度比	30年度	元年度	対前年度比	30年度	元年度	対前年度比
1 秋 田 市	0.00	0.00	0.0000	0.00	0.00	0.0000	0.00	0.00	0.0000	0.00	0.00	0.0000
4 大 館 市	0.00	0.00	0.0000	0.00	0.00	0.0000	0.00	0.00	0.0000	0.00	0.00	0.0000
9 鹿 角 市	0.00	0.00	0.0000	0.00	0.00	0.0000	0.00	0.00	0.0000	0.00	0.00	0.0000
10 小 坂 町	0.00	0.00	0.0000	0.00	0.00	0.0000	0.00	0.00	0.0000	0.00	0.00	0.0000
17 上小阿仁村	0.00	0.00	0.0000	0.00	0.00	0.0000	0.00	0.00	0.0000	0.00	0.00	0.0000
23 藤 里 町	0.00	0.00	0.0000	0.00	0.00	0.0000	0.00	0.00	0.0000	0.00	0.00	0.0000
25 五 城 目 町	0.00	0.00	0.0000	0.00	0.00	0.0000	0.00	0.00	0.0000	0.00	0.00	0.0000
27 八 郎 潟 町	0.00	0.00	0.0000	0.00	0.00	0.0000	0.00	0.00	0.0000	0.00	0.00	0.0000
31 井 川 町	0.00	0.00	0.0000	0.00	0.00	0.0000	0.00	0.00	0.0000	0.00	0.00	0.0000
32 大 潟 村	0.00	0.00	0.0000	0.00	0.00	0.0000	0.00	0.00	0.0000	0.00	0.00	0.0000
67 羽 後 町	0.00	0.00	0.0000	0.00	0.00	0.0000	0.00	0.00	0.0000	0.00	0.00	0.0000
68 東 成 瀬 村	0.00	0.00	0.0000	0.00	0.00	0.0000	0.00	0.00	0.0000	0.00	0.00	0.0000
71 由利本荘市	0.00	0.00	0.0000	0.00	0.00	0.0000	0.00	0.00	0.0000	0.00	0.00	0.0000
72 潟 上 市	0.00	0.00	0.0000	0.00	0.00	0.0000	0.00	0.00	0.0000	0.00	0.00	0.0000
73 大 仙 市	0.00	0.00	0.0000	0.00	0.00	0.0000	0.00	0.00	0.0000	0.00	0.00	0.0000
74 北 秋 田 市	0.00	0.00	0.0000	0.00	0.00	0.0000	0.00	0.00	0.0000	0.00	0.00	0.0000
75 湯 沢 市	0.00	0.00	0.0000	0.00	0.00	0.0000	0.00	0.00	0.0000	0.00	0.00	0.0000
76 男 鹿 市	0.00	0.00	0.0000	0.00	0.00	0.0000	0.00	0.00	0.0000	0.00	0.00	0.0000
77 に か ほ 市	0.00	0.00	0.0000	0.00	0.00	0.0000	0.00	0.00	0.0000	0.00	0.00	0.0000
78 横 手 市	0.00	0.00	0.0000	0.00	0.00	0.0000	0.00	0.00	0.0000	0.00	0.00	0.0000
79 能 代 市	0.00	0.00	0.0000	0.00	0.00	0.0000	0.00	0.00	0.0000	0.00	0.00	0.0000
80 仙 北 市	0.00	0.00	0.0000	0.00	0.00	0.0000	0.00	0.00	0.0000	0.00	0.00	0.0000
91 美 郷 町	0.00	0.00	0.0000	0.00	0.00	0.0000	0.00	0.00	0.0000	0.00	0.00	0.0000
92 三 種 町	0.00	0.00	0.0000	0.00	0.00	0.0000	0.00	0.00	0.0000	0.00	0.00	0.0000
93 八 峰 町	0.00	0.00	0.0000	2.00	0.00	0.0000	0.00	0.00	0.0000	2.00	0.00	0.0000
301 医 師 国 保	-	-	-	-	-	-	-	-	-	-	-	-
302 歯 科 医 師 国 保	-	-	-	-	-	-	-	-	-	-	-	-
市 計	0.00	0.00	0.0000	0.00	0.00	0.0000	0.00	0.00	0.0000	0.00	0.00	0.0000
町 村 計	0.00	0.00	0.0000	2.00	0.00	0.0000	0.00	0.00	0.0000	2.00	0.00	0.0000
市 町 村 計	0.00	0.00	0.0000	2.00	0.00	0.0000	0.00	0.00	0.0000	2.00	0.00	0.0000
組 合 計	-	-	-	-	-	-	-	-	-	-	-	-
県 計	0.00	0.00	0.0000	2.00	0.00	0.0000	0.00	0.00	0.0000	2.00	0.00	0.0000

第29表 保険者別1日当たり診療費 退職被保険者等分 その1

(単位:円)

区 分	入 院			入 院 外			歯 科			計		
	30年度	元年度	対前年度比	30年度	元年度	対前年度比	30年度	元年度	対前年度比	30年度	元年度	対前年度比
1 秋 田 市	32,815	37,737	1.1500	9,165	12,857	1.4028	7,071	9,609	1.3589	13,865	15,420	1.1122
4 大 館 市	40,613	55,184	1.3588	14,211	6,642	0.4674	7,565	6,822	0.9018	16,826	10,330	0.6139
9 鹿 角 市	49,122	38,416	0.7821	10,746	8,301	0.7725	6,989	5,750	0.8227	17,911	8,618	0.4812
10 小 坂 町	43,742	23,328	0.5333	8,050	8,034	0.9980	5,582	0	0.0000	30,999	22,978	0.7412
17 上小阿仁村	0	25,054	0.0000	5,936	2,333	0.3930	12,389	9,530	0.7692	6,461	20,001	3.0957
23 藤 里 町	98,806	0	0.0000	6,667	15,532	2.3297	5,700	9,516	1.6695	14,828	14,590	0.9839
25 五 城 目 町	59,642	38,174	0.6401	7,825	6,170	0.7885	6,868	8,917	1.2983	15,993	15,525	0.9707
27 八 郎 潟 町	0	0	0.0000	10,789	8,637	0.8005	10,519	10,873	1.0337	10,703	9,507	0.8883
31 井 川 町	0	0	0.0000	6,135	4,445	0.7245	7,589	0	0.0000	6,258	4,445	0.7103
32 大 潟 村	32,646	0	0.0000	8,235	6,336	0.7694	3,753	3,430	0.9139	21,314	5,529	0.2594
67 羽 後 町	20,427	62,052	3.0377	8,317	5,905	0.7100	6,273	5,268	0.8398	11,428	13,586	1.1888
68 東 成 瀬 村	0	0	0.0000	9,069	10,760	1.1865	5,171	0	0.0000	8,449	10,760	1.2735
71 由利本荘市	32,845	28,941	0.8811	8,051	6,115	0.7595	7,163	6,626	0.9250	11,183	6,946	0.6211
72 潟 上 市	27,784	16,167	0.5819	11,408	10,174	0.8918	7,294	6,583	0.9025	16,167	10,735	0.6640
73 大 仙 市	40,246	37,170	0.9236	7,963	9,150	1.1491	7,308	6,092	0.8336	13,402	10,394	0.7756
74 北 秋 田 市	33,713	0	0.0000	8,646	8,739	1.0108	8,789	6,983	0.7945	16,093	8,506	0.5286
75 湯 沢 市	40,206	54,640	1.3590	11,036	6,768	0.6133	9,243	7,390	0.7995	15,322	14,568	0.9508
76 男 鹿 市	43,007	37,727	0.8772	13,617	6,081	0.4466	8,141	6,497	0.7981	16,233	7,176	0.4421
77 に か ほ 市	46,604	147,035	3.1550	7,800	5,726	0.7341	7,838	10,360	1.3218	17,217	16,591	0.9636
78 横 手 市	32,992	72,825	2.2074	9,187	7,268	0.7911	7,110	7,831	1.1014	10,825	8,793	0.8123
79 能 代 市	64,512	36,917	0.5723	8,228	7,341	0.8922	7,897	9,885	1.2517	14,544	13,709	0.9426
80 仙 北 市	47,061	29,535	0.6276	6,908	7,111	1.0294	6,434	7,027	1.0922	13,555	7,586	0.5596
91 美 郷 町	83,114	71,220	0.8569	7,581	6,922	0.9131	7,915	8,446	1.0671	16,076	7,809	0.4858
92 三 種 町	36,394	78,073	2.1452	11,784	5,433	0.4610	12,166	6,493	0.5337	16,325	7,460	0.4570
93 八 峰 町	11,029	0	0.0000	7,152	6,905	0.9655	6,857	6,779	0.9886	7,198	6,867	0.9540
301 医 師 国 保	-	-	-	-	-	-	-	-	-	-	-	-
302 歯 科 医 師 国 保	-	-	-	-	-	-	-	-	-	-	-	-
市 計	38,497	46,669	1.2123	9,477	8,081	0.8527	7,454	7,599	1.0195	14,156	11,025	0.7788
町 村 計	44,105	29,340	0.6652	8,369	7,682	0.9179	8,251	7,954	0.9640	15,529	12,554	0.8084
市 町 村 計	39,283	40,663	1.0351	9,343	8,025	0.8589	7,547	7,644	1.0129	14,325	11,267	0.7865
組 合 計	-	-	-	-	-	-	-	-	-	-	-	-
県 計	39,283	40,663	1.0351	9,343	8,025	0.8589	7,547	7,644	1.0129	14,325	11,267	0.7865

第29表 保険者別1日当たり診療費 退職被保険者等分（未就学児） その2

(単位:円)

区 分	入 院			入 院 外			歯 科			計		
	30年度	元年度	対前年度比	30年度	元年度	対前年度比	30年度	元年度	対前年度比	30年度	元年度	対前年度比
1 秋 田 市	0	0	0.0000	0	0	0.0000	0	0	0.0000	0	0	0.0000
4 大 館 市	0	0	0.0000	0	0	0.0000	0	0	0.0000	0	0	0.0000
9 鹿 角 市	0	0	0.0000	0	0	0.0000	0	0	0.0000	0	0	0.0000
10 小 坂 町	0	0	0.0000	0	0	0.0000	0	0	0.0000	0	0	0.0000
17 上小阿仁村	0	0	0.0000	0	0	0.0000	0	0	0.0000	0	0	0.0000
23 藤 里 町	0	0	0.0000	0	0	0.0000	0	0	0.0000	0	0	0.0000
25 五 城 目 町	0	0	0.0000	0	0	0.0000	0	0	0.0000	0	0	0.0000
27 八 郎 潟 町	0	0	0.0000	0	0	0.0000	0	0	0.0000	0	0	0.0000
31 井 川 町	0	0	0.0000	0	0	0.0000	0	0	0.0000	0	0	0.0000
32 大 潟 村	0	0	0.0000	0	0	0.0000	0	0	0.0000	0	0	0.0000
67 羽 後 町	0	0	0.0000	0	0	0.0000	0	0	0.0000	0	0	0.0000
68 東 成 瀬 村	0	0	0.0000	0	0	0.0000	0	0	0.0000	0	0	0.0000
71 由利本荘市	0	0	0.0000	0	0	0.0000	0	0	0.0000	0	0	0.0000
72 潟 上 市	0	0	0.0000	0	0	0.0000	0	0	0.0000	0	0	0.0000
73 大 仙 市	0	0	0.0000	0	0	0.0000	0	0	0.0000	0	0	0.0000
74 北 秋 田 市	0	0	0.0000	0	0	0.0000	0	0	0.0000	0	0	0.0000
75 湯 沢 市	0	0	0.0000	0	0	0.0000	0	0	0.0000	0	0	0.0000
76 男 鹿 市	0	0	0.0000	0	0	0.0000	0	0	0.0000	0	0	0.0000
77 に か ほ 市	0	0	0.0000	0	0	0.0000	0	0	0.0000	0	0	0.0000
78 横 手 市	0	0	0.0000	0	0	0.0000	0	0	0.0000	0	0	0.0000
79 能 代 市	0	0	0.0000	0	0	0.0000	0	0	0.0000	0	0	0.0000
80 仙 北 市	0	0	0.0000	0	0	0.0000	0	0	0.0000	0	0	0.0000
91 美 郷 町	0	0	0.0000	0	0	0.0000	0	0	0.0000	0	0	0.0000
92 三 種 町	0	0	0.0000	0	0	0.0000	0	0	0.0000	0	0	0.0000
93 八 峰 町	0	0	0.0000	3,830	0	0.0000	0	0	0.0000	3,830	0	0.0000
301 医 師 国 保	-	-	-	-	-	-	-	-	-	-	-	-
302 歯 科 医 師 国 保	-	-	-	-	-	-	-	-	-	-	-	-
市 計	0	0	0.0000	0	0	0.0000	0	0	0.0000	0	0	0.0000
町 村 計	0	0	0.0000	3,830	0	0.0000	0	0	0.0000	3,830	0	0.0000
市 町 村 計	0	0	0.0000	3,830	0	0.0000	0	0	0.0000	3,830	0	0.0000
組 合 計	-	-	-	-	-	-	-	-	-	-	-	-
県 計	0	0	0.0000	3,830	0	0.0000	0	0	0.0000	3,830	0	0.0000

第30表 保険者別1件当たり診療費 退職被保険者等分 その1

(単位:円)

区 分	入 院			入 院 外			歯 科			計		
	30年度	元年度	対前年度比	30年度	元年度	対前年度比	30年度	元年度	対前年度比	30年度	元年度	対前年度比
1 秋 田 市	1,333,001	542,042	0.4066	13,922	19,717	1.4162	13,596	19,054	1.4014	27,524	28,052	1.0192
4 大 館 市	612,674	353,180	0.5765	23,581	10,770	0.4567	15,357	11,371	0.7404	32,996	17,873	0.5417
9 鹿 角 市	665,197	384,160	0.5775	14,599	9,961	0.6823	12,080	10,977	0.9087	31,236	12,109	0.3877
10 小 坂 町	841,386	713,159	0.8476	11,344	8,034	0.7082	14,884	0	0.0000	115,333	419,357	3.6361
17 上小阿仁村	0	407,130	0.0000	10,147	2,333	0.2299	26,843	9,530	0.3550	11,236	73,046	6.5011
23 藤 里 町	1,778,515	0	0.0000	10,679	28,993	2.7150	20,663	24,742	1.1974	27,039	28,493	1.0538
25 五 城 目 町	558,081	858,915	1.5391	9,598	7,776	0.8102	12,034	14,267	1.1856	25,061	27,772	1.1082
27 八 郎 潟 町	0	0	0.0000	13,523	10,653	0.7878	20,320	20,193	0.9938	15,097	13,613	0.9017
31 井 川 町	0	0	0.0000	6,960	5,001	0.7185	13,280	0	0.0000	7,342	5,001	0.6811
32 大 潟 村	729,105	0	0.0000	20,588	10,296	0.5001	3,753	3,430	0.9139	90,400	7,655	0.0847
67 羽 後 町	458,474	403,340	0.8797	10,720	7,873	0.7344	10,550	7,497	0.7106	21,872	20,654	0.9443
68 東 成 瀬 村	0	0	0.0000	11,186	10,760	0.9619	7,240	0	0.0000	10,622	10,760	1.0130
71 由利本荘市	612,816	237,314	0.3873	11,744	8,193	0.6976	13,220	12,374	0.9360	19,389	10,255	0.5289
72 潟 上 市	515,825	282,918	0.5485	17,016	17,009	0.9996	12,893	13,605	1.0552	35,396	22,836	0.6452
73 大 仙 市	615,304	398,246	0.6472	10,403	11,944	1.1481	18,214	13,023	0.7150	23,078	15,783	0.6839
74 北 秋 田 市	711,713	0	0.0000	11,074	11,576	1.0453	18,224	15,827	0.8685	31,483	11,979	0.3805
75 湯 沢 市	490,942	1,475,280	3.0050	14,834	8,479	0.5716	18,487	12,933	0.6996	25,530	23,158	0.9071
76 男 鹿 市	574,726	226,360	0.3939	18,528	7,780	0.4199	15,264	9,185	0.6017	26,683	9,619	0.3605
77 に か ほ 市	986,670	2,303,553	2.3347	11,099	7,657	0.6899	14,095	17,306	1.2278	32,853	24,850	0.7564
78 横 手 市	329,100	455,158	1.3830	12,100	9,908	0.8188	15,227	14,280	0.9378	17,120	12,896	0.7533
79 能 代 市	731,966	439,308	0.6002	11,174	9,928	0.8885	18,550	18,607	1.0031	24,334	23,900	0.9822
80 仙 北 市	615,713	59,070	0.0959	8,505	8,716	1.0248	12,498	12,775	1.0222	21,716	10,550	0.4858
91 美 郷 町	713,396	213,660	0.2995	9,845	8,487	0.8621	15,250	13,456	0.8824	24,581	10,205	0.4152
92 三 種 町	518,611	312,290	0.6022	15,108	7,945	0.5259	29,975	15,150	0.5054	27,982	11,305	0.4040
93 八 峰 町	88,230	0	0.0000	9,044	9,666	1.0688	19,657	18,742	0.9535	9,860	11,257	1.1417
301 医 師 国 保	-	-	-	-	-	-	-	-	-	-	-	-
302 歯 科 医 師 国 保	-	-	-	-	-	-	-	-	-	-	-	-
市 計	693,560	523,469	0.7548	13,406	11,182	0.8341	15,077	14,106	0.9356	25,423	17,416	0.6850
町 村 計	671,848	551,286	0.8206	11,135	10,406	0.9345	16,181	14,158	0.8750	27,047	22,572	0.8345
市 町 村 計	690,054	530,159	0.7683	13,117	11,071	0.8440	15,210	14,113	0.9279	25,629	18,147	0.7081
組 合 計	-	-	-	-	-	-	-	-	-	-	-	-
県 計	690,054	530,159	0.7683	13,117	11,071	0.8440	15,210	14,113	0.9279	25,629	18,147	0.7081

第30表 保険者別1件当たり診療費 退職被保険者等分（未就学児） その2

(単位:円)

区 分	入 院			入 院 外			歯 科			計		
	30年度	元年度	対前年度比	30年度	元年度	対前年度比	30年度	元年度	対前年度比	30年度	元年度	対前年度比
1 秋 田 市	0	0	0.0000	0	0	0.0000	0	0	0.0000	0	0	0.0000
4 大 館 市	0	0	0.0000	0	0	0.0000	0	0	0.0000	0	0	0.0000
9 鹿 角 市	0	0	0.0000	0	0	0.0000	0	0	0.0000	0	0	0.0000
10 小 坂 町	0	0	0.0000	0	0	0.0000	0	0	0.0000	0	0	0.0000
17 上小阿仁村	0	0	0.0000	0	0	0.0000	0	0	0.0000	0	0	0.0000
23 藤 里 町	0	0	0.0000	0	0	0.0000	0	0	0.0000	0	0	0.0000
25 五 城 目 町	0	0	0.0000	0	0	0.0000	0	0	0.0000	0	0	0.0000
27 八 郎 潟 町	0	0	0.0000	0	0	0.0000	0	0	0.0000	0	0	0.0000
31 井 川 町	0	0	0.0000	0	0	0.0000	0	0	0.0000	0	0	0.0000
32 大 潟 村	0	0	0.0000	0	0	0.0000	0	0	0.0000	0	0	0.0000
67 羽 後 町	0	0	0.0000	0	0	0.0000	0	0	0.0000	0	0	0.0000
68 東 成 瀬 村	0	0	0.0000	0	0	0.0000	0	0	0.0000	0	0	0.0000
71 由利本荘市	0	0	0.0000	0	0	0.0000	0	0	0.0000	0	0	0.0000
72 潟 上 市	0	0	0.0000	0	0	0.0000	0	0	0.0000	0	0	0.0000
73 大 仙 市	0	0	0.0000	0	0	0.0000	0	0	0.0000	0	0	0.0000
74 北 秋 田 市	0	0	0.0000	0	0	0.0000	0	0	0.0000	0	0	0.0000
75 湯 沢 市	0	0	0.0000	0	0	0.0000	0	0	0.0000	0	0	0.0000
76 男 鹿 市	0	0	0.0000	0	0	0.0000	0	0	0.0000	0	0	0.0000
77 に か ほ 市	0	0	0.0000	0	0	0.0000	0	0	0.0000	0	0	0.0000
78 横 手 市	0	0	0.0000	0	0	0.0000	0	0	0.0000	0	0	0.0000
79 能 代 市	0	0	0.0000	0	0	0.0000	0	0	0.0000	0	0	0.0000
80 仙 北 市	0	0	0.0000	0	0	0.0000	0	0	0.0000	0	0	0.0000
91 美 郷 町	0	0	0.0000	0	0	0.0000	0	0	0.0000	0	0	0.0000
92 三 種 町	0	0	0.0000	0	0	0.0000	0	0	0.0000	0	0	0.0000
93 八 峰 町	0	0	0.0000	7,660	0	0.0000	0	0	0.0000	7,660	0	0.0000
301 医 師 国 保	-	-	-	-	-	-	-	-	-	-	-	-
302 歯 科 医 師 国 保	-	-	-	-	-	-	-	-	-	-	-	-
市 計	0	0	0.0000	0	0	0.0000	0	0	0.0000	0	0	0.0000
町 村 計	0	0	0.0000	7,660	0	0.0000	0	0	0.0000	7,660	0	0.0000
市 町 村 計	0	0	0.0000	7,660	0	0.0000	0	0	0.0000	7,660	0	0.0000
組 合 計	-	-	-	-	-	-	-	-	-	-	-	-
県 計	0	0	0.0000	7,660	0	0.0000	0	0	0.0000	7,660	0	0.0000

第31表 保険者別被保険者構成比(年間平均)

(単位:人, %)

区 分	30年 度				元 年 度			
	世帯数 (世帯) A	一般 被保数 B	退職 被保数 C	退職 /総数 D	世帯数 E	一般 被保数 F	退職 被保数 G	退職 /総数 H
1 秋 田 市	39,990	60,167	244	0.40	39,386	58,902	42	0.07
4 大 館 市	10,211	15,205	179	1.16	9,901	14,702	31	0.21
9 鹿 角 市	4,464	6,731	83	1.22	4,302	6,526	16	0.24
10 小 坂 町	810	1,172	13	1.10	755	1,104	1	0.09
17 上小阿仁村	412	609	9	1.46	399	585	2	0.34
23 藤 里 町	550	836	10	1.18	535	813	2	0.25
25 五 城 目 町	1,371	2,123	34	1.58	1,329	2,061	7	0.34
27 八 郎 潟 町	870	1,342	16	1.18	847	1,281	5	0.39
31 井 川 町	583	915	11	1.19	584	906	2	0.22
32 大 潟 村	595	1,803	4	0.22	592	1,767	1	0.06
67 羽 後 町	2,177	3,682	38	1.02	2,123	3,574	13	0.36
68 東 成 瀬 村	343	574	3	0.52	328	540	0	0.00
71 由利本荘市	10,916	17,263	272	1.55	10,696	16,841	74	0.44
72 潟 上 市	4,452	7,033	44	0.62	4,343	6,816	9	0.13
73 大 仙 市	11,167	18,110	216	1.18	10,861	17,505	49	0.28
74 北 秋 田 市	4,916	7,213	108	1.48	4,695	6,855	21	0.31
75 湯 沢 市	6,928	11,238	99	0.87	6,736	10,755	23	0.21
76 男 鹿 市	4,682	7,315	63	0.85	4,556	7,077	16	0.23
77 に か ほ 市	3,693	5,888	143	2.37	3,601	5,737	36	0.62
78 横 手 市	12,858	20,983	237	1.12	12,446	20,156	62	0.31
79 能 代 市	7,946	11,879	147	1.22	7,690	11,499	28	0.24
80 仙 北 市	3,949	6,249	64	1.01	3,828	6,015	13	0.22
91 美 郷 町	2,745	4,600	56	1.20	2,653	4,404	20	0.45
92 三 種 町	2,527	4,025	43	1.06	2,440	3,882	7	0.18
93 八 峰 町	1,186	1,907	27	1.40	1,151	1,857	7	0.38
301 医師国保	1,018	1,852	-	-	962	1,758	-	-
302 歯科医師国保	1,494	2,221	-	-	1,462	2,151	-	-
市 計	126,172	195,274	1,899	0.96	123,041	189,386	420	0.22
町 村 計	14,169	23,588	264	1.11	13,736	22,774	67	0.29
市 町 村 計	140,341	218,862	2,163	0.98	136,777	212,160	487	0.23
組 合 計	2,512	4,073	-	-	2,424	3,909	-	-
県 計	142,853	222,935	2,163	0.96	139,201	216,069	487	0.22

区 分	対 前 年 度 比			
	E / A	F / B	G / C	H / D
1 秋 田 市	0.9849	0.9790	0.1721	0.1750
4 大 館 市	0.9696	0.9669	0.1732	0.1810
9 鹿 角 市	0.9637	0.9695	0.1928	0.1967
10 小 坂 町	0.9321	0.9420	0.0769	0.0818
17 上小阿仁村	0.9684	0.9606	0.2222	0.2329
23 藤 里 町	0.9727	0.9725	0.2000	0.2119
25 五 城 目 町	0.9694	0.9708	0.2059	0.2152
27 八 郎 潟 町	0.9736	0.9545	0.3125	0.3305
31 井 川 町	1.0017	0.9902	0.1818	0.1849
32 大 潟 村	0.9950	0.9800	0.2500	0.2727
67 羽 後 町	0.9752	0.9707	0.3421	0.3529
68 東 成 瀬 村	0.9563	0.9408	0.0000	0.0000
71 由利本荘市	0.9798	0.9756	0.2721	0.2839
72 潟 上 市	0.9755	0.9691	0.2045	0.2097
73 大 仙 市	0.9726	0.9666	0.2269	0.2373
74 北 秋 田 市	0.9550	0.9504	0.1944	0.2095
75 湯 沢 市	0.9723	0.9570	0.2323	0.2414
76 男 鹿 市	0.9731	0.9675	0.2540	0.2706
77 に か ほ 市	0.9751	0.9744	0.2517	0.2616
78 横 手 市	0.9680	0.9606	0.2616	0.2768
79 能 代 市	0.9678	0.9680	0.1905	0.1967
80 仙 北 市	0.9694	0.9626	0.2031	0.2178
91 美 郷 町	0.9665	0.9574	0.3571	0.3750
92 三 種 町	0.9656	0.9645	0.1628	0.1698
93 八 峰 町	0.9705	0.9738	0.2593	0.2714
301 医 師 国 保	0.9450	0.9492	-	-
302 歯 科 医 師 国 保	0.9786	0.9685	-	-
市 計	0.9752	0.9698	0.2212	0.2292
町 村 計	0.9694	0.9655	0.2538	0.2613
市 町 村 計	0.9746	0.9694	0.2252	0.2347
組 合 計	0.9650	0.9597	-	-
県 計	0.9744	0.9692	0.2252	0.2292

第32表 保険者別受診率構成比

区 分	30 年 度			元 年 度			対 前 年 度 比		
	一般分 A	退職分 B	退職と 一般の対比 C	一般分 D	退職分 E	退職と 一般の対比 F	D / A	E / B	F / C
1 秋 田 市	1,191.05	1,465.16	1.2301	1,213.83	1,619.05	1.3338	1.0191	1.1050	1.0843
4 大 館 市	1,014.67	1,076.54	1.0610	1,024.67	1,590.32	1.5520	1.0099	1.4773	1.4628
9 鹿 角 市	1,006.82	1,101.20	1.0937	1,010.36	1,218.75	1.2063	1.0035	1.1067	1.1030
10 小 坂 町	1,153.84	1,046.15	0.9067	1,162.77	1,200.00	1.0320	1.0077	1.1471	1.1382
17 上小阿仁村	1,059.44	1,022.22	0.9649	1,056.07	1,150.00	1.0889	0.9968	1.1250	1.1285
23 藤 里 町	1,137.44	2,210.00	1.9430	1,147.60	4,250.00	3.7034	1.0089	1.9231	1.9060
25 五 城 目 町	1,114.32	1,514.71	1.3593	1,159.68	1,285.71	1.1087	1.0407	0.8488	0.8156
27 八 郎 潟 町	1,154.47	1,187.50	1.0286	1,152.38	880.00	0.7636	0.9982	0.7411	0.7424
31 井 川 町	1,202.62	1,154.55	0.9600	1,181.68	800.00	0.6770	0.9826	0.6929	0.7052
32 大 潟 村	980.48	1,450.00	1.4789	976.00	1,300.00	1.3320	0.9954	0.8966	0.9007
67 羽 後 町	890.74	947.37	1.0636	918.10	946.15	1.0306	1.0307	0.9987	0.9690
68 東 成 瀬 村	1,040.59	1,166.67	1.1212	1,017.22	0.00	0.0000	0.9775	0.0000	0.0000
71 由利本荘市	1,053.21	1,134.19	1.0769	1,066.80	1,205.41	1.1299	1.0129	1.0628	1.0492
72 潟 上 市	1,108.66	1,368.18	1.2341	1,110.01	1,833.33	1.6516	1.0012	1.3400	1.3383
73 大 仙 市	1,115.03	1,242.13	1.1140	1,140.07	1,500.00	1.3157	1.0225	1.2076	1.1811
74 北 秋 田 市	1,003.77	911.11	0.9077	1,004.65	804.76	0.8010	1.0009	0.8833	0.8825
75 湯 沢 市	988.65	895.96	0.9062	1,001.83	921.74	0.9201	1.0133	1.0288	1.0153
76 男 鹿 市	1,145.50	1,109.52	0.9686	1,150.04	881.25	0.7663	1.0040	0.7943	0.7911
77 に か ほ 市	1,199.15	1,119.58	0.9336	1,215.77	1,250.00	1.0282	1.0139	1.1165	1.1013
78 横 手 市	1,094.54	1,193.67	1.0906	1,113.52	1,282.26	1.1515	1.0173	1.0742	1.0558
79 能 代 市	1,117.77	1,057.14	0.9458	1,138.18	1,210.71	1.0637	1.0183	1.1453	1.1247
80 仙 北 市	1,026.69	910.94	0.8873	1,062.09	984.62	0.9271	1.0345	1.0809	1.0449
91 美 郷 町	1,102.85	1,076.79	0.9764	1,121.09	1,450.00	1.2934	1.0165	1.3466	1.3247
92 三 種 町	1,135.53	1,276.74	1.1244	1,170.63	1,385.71	1.1837	1.0309	1.0854	1.0527
93 八 峰 町	1,105.66	1,081.48	0.9781	1,136.19	1,385.71	1.2196	1.0276	1.2813	1.2469
301 医 師 国 保	790.66	-	-	811.43	-	-	1.0263	-	-
302 歯 科 医 師 国 保	667.04	-	-	679.64	-	-	1.0189	-	-
市 計	1,108.65	1,154.45	1.0413	1,126.48	1,284.29	1.1401	1.0161	1.1125	1.0949
町 村 計	1,075.15	1,203.79	1.1196	1,094.15	1,329.85	1.2154	1.0177	1.1047	1.0856
市 町 村 計	1,105.04	1,160.47	1.0502	1,123.01	1,290.55	1.1492	1.0163	1.1121	1.0943
組 合 計	723.25	-	-	738.91	-	-	1.0217	-	-
県 計	1,098.06	1,160.47	1.0568	1,116.06	1,290.55	1.1563	1.0164	1.1121	1.0942

第33表 保険者別1人当たり医療費構成比

(単位:円)

区 分	30 年 度			元 年 度			対 前 年 度 比		
	一般分 A	退職分 B	退職と 一般の対比 C	一般分 D	退職分 E	退職と 一般の対比 F	D/ A	E / B	F/ C
1 秋 田 市	421, 271	561, 144	1. 3320	440, 644	588, 771	1. 3362	1. 0460	1. 0492	1. 0032
4 大 館 市	399, 629	450, 934	1. 1284	412, 332	419, 041	1. 0163	1. 0318	0. 9293	0. 9007
9 鹿 角 市	396, 697	442, 606	1. 1157	411, 684	239, 075	0. 5807	1. 0378	0. 5402	0. 5205
10 小 坂 町	405, 166	1, 299, 246	3. 2067	414, 860	5, 412, 980	13. 0477	1. 0239	4. 1662	4. 0689
17 上小阿仁村	488, 377	294, 441	0. 6029	434, 525	981, 615	2. 2591	0. 8897	3. 3338	3. 7471
23 藤 里 町	464, 435	869, 435	1. 8720	505, 580	1, 692, 295	3. 3472	1. 0886	1. 9464	1. 7880
25 五 城 目 町	465, 214	570, 856	1. 2271	487, 757	455, 422	0. 9337	1. 0485	0. 7978	0. 7609
27 八 郎 潟 町	420, 100	308, 473	0. 7343	412, 128	173, 116	0. 4201	0. 9810	0. 5612	0. 5721
31 井 川 町	445, 391	208, 693	0. 4686	435, 449	73, 575	0. 1690	0. 9777	0. 3526	0. 3606
32 大 潟 村	291, 423	1, 389, 254	4. 7671	298, 364	112, 880	0. 3783	1. 0238	0. 0813	0. 0794
67 羽 後 町	349, 320	262, 478	0. 7514	368, 138	253, 469	0. 6885	1. 0539	0. 9657	0. 9163
68 東 成 瀬 村	334, 605	209, 857	0. 6272	327, 111	0	0. 0000	0. 9776	0. 0000	0. 0000
71 由利本荘市	421, 228	317, 587	0. 7540	439, 890	207, 031	0. 4706	1. 0443	0. 6519	0. 6241
72 潟 上 市	397, 666	635, 118	1. 5971	406, 308	526, 966	1. 2970	1. 0217	0. 8297	0. 8121
73 大 仙 市	380, 083	394, 130	1. 0370	396, 082	336, 391	0. 8493	1. 0421	0. 8535	0. 8190
74 北 秋 田 市	418, 890	359, 016	0. 8571	399, 367	186, 684	0. 4674	0. 9534	0. 5200	0. 5453
75 湯 沢 市	353, 166	301, 559	0. 8539	365, 620	270, 898	0. 7409	1. 0353	0. 8983	0. 8677
76 男 鹿 市	491, 411	363, 169	0. 7390	502, 102	153, 668	0. 3060	1. 0218	0. 4231	0. 4141
77 に か ほ 市	389, 409	447, 230	1. 1485	405, 050	378, 091	0. 9334	1. 0402	0. 8454	0. 8127
78 横 手 市	373, 697	298, 288	0. 7982	381, 365	241, 772	0. 6340	1. 0205	0. 8105	0. 7943
79 能 代 市	402, 026	473, 667	1. 1782	417, 395	434, 846	1. 0418	1. 0382	0. 9180	0. 8842
80 仙 北 市	380, 138	275, 197	0. 7239	390, 995	164, 028	0. 4195	1. 0286	0. 5960	0. 5795
91 美 郷 町	372, 465	315, 246	0. 8464	398, 305	200, 107	0. 5024	1. 0694	0. 6348	0. 5936
92 三 種 町	440, 797	427, 831	0. 9706	447, 576	227, 843	0. 5091	1. 0154	0. 5326	0. 5245
93 八 峰 町	406, 855	165, 425	0. 4066	422, 968	189, 127	0. 4471	1. 0396	1. 1433	1. 0996
301 医 師 国 保	209, 934	-	-	211, 249	-	-	1. 0063	-	-
302 歯 科 医 師 国 保	151, 694	-	-	177, 203	-	-	1. 1682	-	-
市 計	404, 125	404, 019	0. 9997	418, 193	318, 116	0. 7607	1. 0348	0. 7874	0. 7609
町 村 計	397, 940	422, 548	1. 0618	410, 451	377, 717	0. 9202	1. 0314	0. 8939	0. 8666
市 町 村 計	403, 459	406, 280	1. 0070	417, 362	326, 316	0. 7819	1. 0345	0. 8032	0. 7765
組 合 計	178, 176	-	-	192, 514	-	-	1. 0805	-	-
県 計	399, 343	406, 280	1. 0174	413, 294	326, 316	0. 7895	1. 0349	0. 8032	0. 7760

第34表 保険者別1人当たり診療費構成比

(単位:円)

区 分	30 年 度			元 年 度			対 前 年 度 比		
	一般分 A	退職分 B	退職と 一般の対比 C	一般分 D	退職分 E	退職と 一般の対比 F	D / A	E / B	F / C
1 秋 田 市	326,892	403,273	1.2337	342,291	454,168	1.3268	1.0471	1.1262	1.0755
4 大 館 市	302,028	355,217	1.1761	310,100	284,233	0.9166	1.0267	0.8002	0.7794
9 鹿 角 市	298,175	343,973	1.1536	312,139	147,579	0.4728	1.0468	0.4290	0.4098
10 小 坂 町	298,640	1,206,562	4.0402	302,608	5,032,280	16.6297	1.0133	4.1708	4.1161
17 上小阿仁村	376,961	114,856	0.3047	326,247	840,025	2.5748	0.8655	7.3137	8.4503
23 藤 里 町	339,995	597,565	1.7576	369,938	1,210,955	3.2734	1.0881	2.0265	1.8624
25 五 城 目 町	361,126	379,603	1.0512	383,060	357,073	0.9322	1.0607	0.9406	0.8868
27 八 郎 潟 町	324,367	179,278	0.5527	314,841	119,790	0.3805	0.9706	0.6682	0.6884
31 井 川 町	343,634	84,770	0.2467	338,374	40,005	0.1182	0.9847	0.4719	0.4791
32 大 潟 村	230,250	1,310,795	5.6929	233,717	99,520	0.4258	1.0151	0.0759	0.0748
67 羽 後 町	257,207	207,212	0.8056	274,043	195,422	0.7131	1.0655	0.9431	0.8852
68 東 成 瀬 村	235,411	123,923	0.5264	231,184	0	0.0000	0.9820	0.0000	0.0000
71 由利本荘市	318,866	219,911	0.6897	331,710	123,620	0.3727	1.0403	0.5621	0.5404
72 潟 上 市	295,956	484,279	1.6363	305,662	418,661	1.3697	1.0328	0.8645	0.8371
73 大 仙 市	283,815	286,664	1.0100	295,694	236,739	0.8006	1.0419	0.8258	0.7927
74 北 秋 田 市	322,758	286,848	0.8887	301,095	96,402	0.3202	0.9329	0.3361	0.3603
75 湯 沢 市	267,157	228,742	0.8562	278,796	213,452	0.7656	1.0436	0.9332	0.8942
76 男 鹿 市	378,401	296,059	0.7824	383,790	84,768	0.2209	1.0142	0.2863	0.2823
77 に か ほ 市	292,159	367,815	1.2590	303,110	310,620	1.0248	1.0375	0.8445	0.8140
78 横 手 市	278,275	204,358	0.7344	283,537	165,366	0.5832	1.0189	0.8092	0.7941
79 能 代 市	309,910	257,250	0.8301	320,968	289,364	0.9015	1.0357	1.1248	1.0860
80 仙 北 市	290,944	197,816	0.6799	295,590	103,874	0.3514	1.0160	0.5251	0.5168
91 美 郷 町	285,541	264,682	0.9269	306,547	147,978	0.4827	1.0736	0.5591	0.5208
92 三 種 町	351,962	357,259	1.0150	358,086	156,657	0.4375	1.0174	0.4385	0.4310
93 八 峰 町	311,693	106,635	0.3421	320,149	155,989	0.4872	1.0271	1.4628	1.4241
301 医 師 国 保	160,578	-	-	161,125	-	-	1.0034	-	-
302 歯 科 医 師 国 保	109,204	-	-	133,953	-	-	1.2266	-	-
市 計	308,032	293,501	0.9528	318,423	223,670	0.7024	1.0337	0.7621	0.7372
町 村 計	305,327	325,585	1.0663	315,138	300,172	0.9525	1.0321	0.9219	0.8933
市 町 村 計	307,740	297,417	0.9665	318,070	234,195	0.7363	1.0336	0.7874	0.7618
組 合 計	132,564	-	-	146,173	-	-	1.1027	-	-
県 計	304,540	297,417	0.9766	314,960	234,195	0.7436	1.0342	0.7874	0.7614

第35表 保険者別1件当たり診療費構成比

(単位:円)

区 分	30 年 度			元 年 度			対 前 年 度 比		
	一般分 A	退職分 B	退職と 一般の対比 C	一般分 D	退職分 E	退職と 一般の対比 F	D / A	E / B	F / C
1 秋 田 市	27,446	27,524	1.0028	28,199	28,052	0.9948	1.0274	1.0192	0.9920
4 大 館 市	29,766	32,996	1.1085	30,263	17,873	0.5906	1.0167	0.5417	0.5328
9 鹿 角 市	29,616	31,236	1.0547	30,894	12,109	0.3920	1.0432	0.3877	0.3717
10 小 坂 町	25,882	115,333	4.4561	26,025	419,357	16.1136	1.0055	3.6361	3.6161
17 上小阿仁村	35,581	11,236	0.3158	30,893	73,046	2.3645	0.8682	6.5011	7.4873
23 藤 里 町	29,891	27,039	0.9046	32,236	28,493	0.8839	1.0785	1.0538	0.9771
25 五 城 目 町	32,408	25,061	0.7733	33,032	27,772	0.8408	1.0193	1.1082	1.0873
27 八 郎 潟 町	28,097	15,097	0.5373	27,321	13,613	0.4983	0.9724	0.9017	0.9274
31 井 川 町	28,574	7,342	0.2569	28,635	5,001	0.1746	1.0021	0.6811	0.6796
32 大 潟 村	23,483	90,400	3.8496	23,946	7,655	0.3197	1.0197	0.0847	0.0830
67 羽 後 町	28,876	21,872	0.7574	29,849	20,654	0.6919	1.0337	0.9443	0.9135
68 東 成 瀬 村	22,623	10,622	0.4695	22,727	10,760	0.4734	1.0046	1.0130	1.0083
71 由利本荘市	30,276	19,389	0.6404	31,094	10,255	0.3298	1.0270	0.5289	0.5150
72 潟 上 市	26,695	35,396	1.3259	27,537	22,836	0.8293	1.0315	0.6452	0.6255
73 大 仙 市	25,454	23,078	0.9067	25,936	15,783	0.6085	1.0189	0.6839	0.6711
74 北 秋 田 市	32,155	31,483	0.9791	29,970	11,979	0.3997	0.9320	0.3805	0.4082
75 湯 沢 市	27,022	25,530	0.9448	27,829	23,158	0.8322	1.0299	0.9071	0.8808
76 男 鹿 市	33,034	26,683	0.8077	33,372	9,619	0.2882	1.0102	0.3605	0.3568
77 に か ほ 市	24,364	32,853	1.3484	24,931	24,850	0.9968	1.0233	0.7564	0.7392
78 横 手 市	25,424	17,120	0.6734	25,463	12,896	0.5065	1.0015	0.7533	0.7522
79 能 代 市	27,726	24,334	0.8777	28,200	23,900	0.8475	1.0171	0.9822	0.9656
80 仙 北 市	28,338	21,716	0.7663	27,831	10,550	0.3791	0.9821	0.4858	0.4947
91 美 郷 町	25,891	24,581	0.9494	27,344	10,205	0.3732	1.0561	0.4152	0.3931
92 三 種 町	30,995	27,982	0.9028	30,589	11,305	0.3696	0.9869	0.4040	0.4094
93 八 峰 町	28,191	9,860	0.3498	28,177	11,257	0.3995	0.9995	1.1417	1.1421
301 医 師 国 保	20,309	-	-	19,857	-	-	0.9777	-	-
302 歯 科 医 師 国 保	16,371	-	-	19,709	-	-	1.2039	-	-
市 計	27,784	25,423	0.9150	28,267	17,416	0.6161	1.0174	0.6850	0.6733
町 村 計	28,398	27,047	0.9524	28,802	22,572	0.7837	1.0142	0.8345	0.8229
市 町 村 計	27,849	25,629	0.9203	28,323	18,147	0.6407	1.0170	0.7081	0.6962
組 合 計	18,329	-	-	19,782	-	-	1.0793	-	-
県 計	27,734	25,629	0.9241	28,221	18,147	0.6430	1.0176	0.7081	0.6958

第36表 保険者別総医療費構成比

(単位:千円,%)

区 分	30 年 度			元 年 度			対 前 年 度 比		
	一般分 A	退職分 B	退職/ 総医療費 C	一般分 D	退職分 E	退職/ 総医療費 F	D / A	E / B	F / C
1 秋 田 市	25,346,594	136,919	0.54	25,954,812	24,728	0.10	1.0240	0.1806	0.1852
4 大 館 市	6,076,355	80,717	1.31	6,062,099	12,990	0.21	0.9977	0.1609	0.1603
9 鹿 角 市	2,670,169	36,736	1.36	2,686,649	3,825	0.14	1.0062	0.1041	0.1029
10 小 坂 町	474,855	16,890	3.43	458,006	5,413	1.17	0.9645	0.3205	0.3411
17 上小阿仁村	297,422	2,650	0.88	254,197	1,963	0.77	0.8547	0.7408	0.8750
23 藤 里 町	388,268	8,694	2.19	411,037	3,385	0.82	1.0586	0.3893	0.3744
25 五 城 目 町	987,648	19,409	1.93	1,005,268	3,188	0.32	1.0178	0.1643	0.1658
27 八 郎 潟 町	563,774	4,936	0.87	527,937	866	0.16	0.9364	0.1754	0.1839
31 井 川 町	407,533	2,296	0.56	394,517	147	0.04	0.9681	0.0640	0.0714
32 大 潟 村	525,435	5,557	1.05	527,210	113	0.02	1.0034	0.0203	0.0190
67 羽 後 町	1,286,194	9,974	0.77	1,315,724	3,295	0.25	1.0230	0.3304	0.3247
68 東 成 瀬 村	192,063	630	0.33	176,640	17	0.01	0.9197	0.0270	0.0303
71 由利本荘市	7,271,660	86,384	1.17	7,408,193	15,320	0.21	1.0188	0.1773	0.1795
72 潟 上 市	2,796,785	27,945	0.99	2,769,396	4,743	0.17	0.9902	0.1697	0.1717
73 大 仙 市	6,883,311	85,132	1.22	6,933,417	16,483	0.24	1.0073	0.1936	0.1967
74 北 秋 田 市	3,021,452	38,774	1.27	2,737,661	3,920	0.14	0.9061	0.1011	0.1102
75 湯 沢 市	3,968,884	29,854	0.75	3,932,240	6,231	0.16	0.9908	0.2087	0.2133
76 男 鹿 市	3,594,669	22,880	0.63	3,553,373	2,459	0.07	0.9885	0.1075	0.1111
77 に か ほ 市	2,292,842	63,954	2.71	2,323,773	13,611	0.58	1.0135	0.2128	0.2140
78 横 手 市	7,841,283	70,694	0.89	7,686,799	14,990	0.19	0.9803	0.2120	0.2135
79 能 代 市	4,775,663	69,629	1.44	4,799,625	12,176	0.25	1.0050	0.1749	0.1736
80 仙 北 市	2,375,483	17,613	0.74	2,351,835	2,132	0.09	0.9900	0.1210	0.1216
91 美 郷 町	1,713,340	17,654	1.02	1,754,135	4,002	0.23	1.0238	0.2267	0.2255
92 三 種 町	1,774,209	18,397	1.03	1,737,491	1,595	0.09	0.9793	0.0867	0.0874
93 八 峰 町	775,873	4,466	0.57	785,452	1,324	0.17	1.0123	0.2965	0.2982
301 医 師 国 保	388,799	-	-	371,375	-	-	0.9552	-	-
302 歯 科 医 師 国 保	336,912	-	-	381,163	-	-	1.1313	-	-
市 計	78,915,149	767,231	0.96	79,199,872	133,609	0.17	1.0036	0.1741	0.1771
町 村 計	9,386,613	111,553	1.17	9,347,613	25,307	0.27	0.9958	0.2269	0.2308
市 町 村 計	88,301,762	878,784	0.99	88,547,485	158,916	0.18	1.0028	0.1808	0.1818
組 合 計	725,710	-	-	752,538	-	-	1.0370	-	-
県 計	89,027,473	878,784	0.98	89,300,023	158,916	0.18	1.0031	0.1808	0.1837

第37表 保険者別1人当たり国庫負担(補助)金

(単位:円)

区 分	30 年 度							元 年 度						
	療養諸費 総 額 A	療 給 負 担 金 B	高 額 医 療 費 共 同 事 業 負 担 金 C	特 定 健 康 診 査 等 負 担 金 D	調 整 交 付 金 E	対 象 補 助 金 F	国 庫 負 担 金 合 計 G	療養諸費 総 額 H	療 給 負 担 金 I	高 額 医 療 費 共 同 事 業 負 担 金 J	特 定 健 康 診 査 等 負 担 金 K	調 整 交 付 金 L	対 象 補 助 金 M	国 庫 負 担 金 合 計 N
1 秋 田 市	421,836	0	0	0	0	0	0	440,750	0	0	0	0	0	0
4 大 館 市	400,226	0	0	0	0	0	0	412,346	0	0	0	0	0	0
9 鹿 角 市	397,256	0	0	0	0	0	0	411,262	0	0	0	0	0	0
10 小 坂 町	414,974	0	0	0	0	0	0	419,383	0	0	0	0	0	0
17 上小阿仁村	485,553	0	0	0	0	0	0	436,389	0	0	0	0	0	0
23 藤 里 町	469,222	0	0	0	0	0	0	508,492	0	0	0	0	0	0
25 五 城 目 町	466,879	0	0	0	0	0	0	487,648	0	0	0	0	0	0
27 八 郎 潟 町	418,785	0	0	0	0	0	0	411,199	0	0	0	0	0	0
31 井 川 町	442,580	0	0	0	0	0	0	434,652	0	0	0	0	0	0
32 大 潟 村	293,853	0	0	0	0	0	0	298,259	0	0	0	0	0	0
67 羽 後 町	348,432	0	0	0	0	0	0	367,722	0	0	0	0	0	0
68 東 成 瀬 村	333,956	0	0	0	0	0	0	327,142	0	0	0	0	0	0
71 由利本荘市	419,620	0	0	0	0	0	0	438,872	0	0	0	0	0	0
72 潟 上 市	399,142	0	0	0	0	0	0	406,467	0	0	0	0	0	0
73 大 仙 市	380,249	0	0	0	0	0	0	395,915	0	0	0	0	0	0
74 北 秋 田 市	418,007	0	0	0	0	0	0	398,718	0	0	0	0	0	0
75 湯 沢 市	352,716	0	0	0	0	0	0	365,418	0	0	0	0	0	0
76 男 鹿 市	490,316	0	0	0	0	0	0	501,316	0	0	0	0	0	0
77 に か ほ 市	390,780	0	0	0	0	0	0	404,882	0	0	0	0	0	0
78 横 手 市	372,855	0	0	0	0	0	0	380,937	0	0	0	0	0	0
79 能 代 市	402,901	0	0	0	0	0	0	417,437	0	0	0	0	0	0
80 仙 北 市	379,074	0	0	0	0	0	0	390,506	0	0	0	0	0	0
91 美 郷 町	371,777	0	0	0	0	0	0	397,409	0	0	0	0	0	0
92 三 種 町	440,660	0	0	0	0	0	0	447,181	0	0	0	0	0	0
93 八 峰 町	403,485	0	0	0	0	0	0	422,090	0	0	0	0	0	0
301 医 師 国 保	209,934	48,301	1,264	262	-	737	50,564	211,249	42,331	1,509	312	-	597	44,749
302 歯 科 医 師 国 保	151,694	71,934	440	85	-	1,702	74,161	177,203	90,990	474	60	-	1,709	93,233
市 計	404,124	0	0	0	0	0	0	417,971	0	0	0	0	0	0
町 村 計	398,213	0	0	0	0	0	0	410,355	0	0	0	0	0	0
市 町 村 計	403,486	0	0	0	0	0	0	417,153	0	0	0	0	0	0
組 合 計	178,176	61,188	815	165	-	1,263	63,431	192,514	69,107	939	173	-	1,209	71,428
県 計	399,409	1,107	15	3	0	23	1,148	413,098	1,247	17	3	0	22	1,289

区 分	対 前 年 度 比						
	H/A	I/B	J/C	K/D	L/E	M/F	N/G
1 秋 田 市	1.0448	0.0000	0.0000	0.0000	0.0000	0.0000	0.0000
4 大 館 市	1.0303	0.0000	0.0000	0.0000	0.0000	0.0000	0.0000
9 鹿 角 市	1.0353	0.0000	0.0000	0.0000	0.0000	0.0000	0.0000
10 小 坂 町	1.0106	0.0000	0.0000	0.0000	0.0000	0.0000	0.0000
17 上小阿仁村	0.8987	0.0000	0.0000	0.0000	0.0000	0.0000	0.0000
23 藤 里 町	1.0837	0.0000	0.0000	0.0000	0.0000	0.0000	0.0000
25 五 城 目 町	1.0445	0.0000	0.0000	0.0000	0.0000	0.0000	0.0000
27 八 郎 潟 町	0.9819	0.0000	0.0000	0.0000	0.0000	0.0000	0.0000
31 井 川 町	0.9821	0.0000	0.0000	0.0000	0.0000	0.0000	0.0000
32 大 潟 村	1.0150	0.0000	0.0000	0.0000	0.0000	0.0000	0.0000
67 羽 後 町	1.0554	0.0000	0.0000	0.0000	0.0000	0.0000	0.0000
68 東 成 瀬 村	0.9796	0.0000	0.0000	0.0000	0.0000	0.0000	0.0000
71 由利本荘市	1.0459	0.0000	0.0000	0.0000	0.0000	0.0000	0.0000
72 潟 上 市	1.0184	0.0000	0.0000	0.0000	0.0000	0.0000	0.0000
73 大 仙 市	1.0412	0.0000	0.0000	0.0000	0.0000	0.0000	0.0000
74 北 秋 田 市	0.9539	0.0000	0.0000	0.0000	0.0000	0.0000	0.0000
75 湯 沢 市	1.0360	0.0000	0.0000	0.0000	0.0000	0.0000	0.0000
76 男 鹿 市	1.0224	0.0000	0.0000	0.0000	0.0000	0.0000	0.0000
77 に か ほ 市	1.0361	0.0000	0.0000	0.0000	0.0000	0.0000	0.0000
78 横 手 市	1.0217	0.0000	0.0000	0.0000	0.0000	0.0000	0.0000
79 能 代 市	1.0361	0.0000	0.0000	0.0000	0.0000	0.0000	0.0000
80 仙 北 市	1.0302	0.0000	0.0000	0.0000	0.0000	0.0000	0.0000
91 美 郷 町	1.0689	0.0000	0.0000	0.0000	0.0000	0.0000	0.0000
92 三 種 町	1.0148	0.0000	0.0000	0.0000	0.0000	0.0000	0.0000
93 八 峰 町	1.0461	0.0000	0.0000	0.0000	0.0000	0.0000	0.0000
301 医 師 国 保	1.0063	0.8764	1.1938	1.1908	-	0.8100	0.8850
302 歯 科 医 師 国 保	1.1682	1.2649	1.0773	0.7059	-	1.0041	1.2572
市 計	1.0343	0.0000	0.0000	0.0000	0.0000	0.0000	0.0000
町 村 計	1.0305	0.0000	0.0000	0.0000	0.0000	0.0000	0.0000
市 町 村 計	1.0339	0.0000	0.0000	0.0000	0.0000	0.0000	0.0000
組 合 計	1.0805	1.1294	1.1521	1.0485	-	0.9572	1.1261
県 計	1.0343	1.1265	1.1333	1.0000	0.0000	0.9565	1.1228

第38表 保険者別保険料(税)の状況 (医療分)

(単位:円, %)

区 分	30 年 度			元 年 度			対 前 年 度 比		
	一人当たり課 税総所得金額 A	一人当たり 調 定 額 B	一人当たり 負 担 率 C	一人当たり課 税総所得金額 D	一人当たり 調 定 額 E	一人当たり 負 担 率 F	一人当たり課 税総所得金額 D/A	一人当たり 調 定 額 E/B	一人当たり 負 担 率 F/C
1 秋 田 市	458,641	62,909	13.72	455,005	63,268	13.90	0.9921	1.0057	1.0131
4 大 館 市	441,929	54,410	12.31	461,380	56,076	12.15	1.0440	1.0306	0.9870
9 鹿 角 市	443,650	62,216	14.02	473,918	58,423	12.33	1.0682	0.9390	0.8795
10 小 坂 町	376,457	49,513	13.15	374,840	50,176	13.39	0.9957	1.0134	1.0183
17 上小阿仁村	458,903	52,175	11.37	451,887	51,997	11.51	0.9847	0.9966	1.0123
23 藤 里 町	468,879	60,871	12.98	437,708	59,636	13.62	0.9335	0.9797	1.0493
25 五 城 目 町	367,168	67,623	18.42	350,208	45,094	12.88	0.9538	0.6668	0.6992
27 八 郎 潟 町	423,630	66,490	15.70	384,219	65,502	17.05	0.9070	0.9851	1.0860
31 井 川 町	407,601	56,991	13.98	394,155	54,884	13.92	0.9670	0.9630	0.9957
32 大 潟 村	2,321,139	135,973	5.86	2,049,348	127,819	6.24	0.8829	0.9400	1.0648
67 羽 後 町	446,315	55,183	12.36	458,001	56,951	12.43	1.0262	1.0320	1.0057
68 東 成 瀬 村	441,253	52,404	11.88	472,533	56,728	12.01	1.0709	1.0825	1.0109
71 由利本荘市	486,984	64,791	13.30	481,255	64,393	13.38	0.9882	0.9939	1.0060
72 潟 上 市	384,702	56,653	14.73	378,270	56,858	15.03	0.9833	1.0036	1.0204
73 大 仙 市	464,714	61,055	13.14	465,631	60,417	12.98	1.0020	0.9896	0.9878
74 北 秋 田 市	417,627	60,799	14.56	404,302	60,339	14.92	0.9681	0.9924	1.0247
75 湯 沢 市	392,777	53,716	13.68	387,083	54,550	14.09	0.9855	1.0155	1.0300
76 男 鹿 市	427,255	60,154	14.08	398,773	57,735	14.48	0.9333	0.9598	1.0284
77 に か ほ 市	569,564	55,102	9.67	567,950	61,870	10.89	0.9972	1.1228	1.1262
78 横 手 市	441,057	63,511	14.40	443,567	64,130	14.46	1.0057	1.0097	1.0042
79 能 代 市	457,868	50,461	11.02	443,583	50,025	11.28	0.9688	0.9914	1.0236
80 仙 北 市	430,128	57,492	13.37	414,304	55,512	13.40	0.9632	0.9656	1.0022
91 美 郷 町	487,266	58,556	12.02	464,454	54,873	11.81	0.9532	0.9371	0.9825
92 三 種 町	562,311	69,607	12.38	507,986	67,841	13.35	0.9034	0.9746	1.0784
93 八 峰 町	496,456	55,435	11.17	421,931	51,447	12.19	0.8499	0.9281	1.0913
301 医師国保	-	257,494	-	-	261,382	-	-	1.0151	-
302 歯科医師国保	-	160,245	-	-	161,716	-	-	1.0092	-
市 計	451,349	60,176	13.33	449,217	60,340	13.43	0.9953	1.0027	1.0075
町 村 計	606,708	66,056	10.89	564,962	62,400	11.04	0.9312	0.9447	1.0138
市 町 村 計	468,191	60,810	12.99	461,699	60,561	13.12	0.9861	0.9959	1.0100
組 合 計	-	204,464	-	-	206,539	-	-	1.0101	-
県 計	468,191	63,410	13.54	461,699	63,196	13.69	0.9861	0.9966	1.0111

第39表 保険者別保険料(税)の状況 (後期高齢者支援金等分)

(単位:円, %)

区 分	30年 度			元 年 度			対 前 年 度 比		
	一人当たり課 税総所得金額 A	一人当たり 調 定 額 B	一人当たり 負 担 率 C	一人当たり課 税総所得金額 D	一人当たり 調 定 額 E	一人当たり 負 担 率 F	一人当たり課 税総所得金額 D/A	一人当たり 調 定 額 E/B	一人当たり 負 担 率 F/C
1 秋 田 市	458,641	17,502	3.82	455,005	17,515	3.85	0.9921	1.0007	1.0079
4 大 館 市	441,929	15,300	3.46	461,380	15,696	3.40	1.0440	1.0259	0.9827
9 鹿 角 市	443,650	27,502	6.20	473,918	22,583	4.77	1.0682	0.8211	0.7694
10 小 坂 町	376,457	17,595	4.67	374,840	17,860	4.76	0.9957	1.0151	1.0193
17 上小阿仁村	458,903	18,236	3.97	451,887	18,179	4.02	0.9847	0.9969	1.0126
23 藤 里 町	468,879	23,950	5.11	437,708	23,458	5.36	0.9335	0.9795	1.0489
25 五 城 目 町	367,168	19,865	5.41	350,208	18,689	5.34	0.9538	0.9408	0.9871
27 八 郎 潟 町	423,630	16,781	3.96	384,219	16,370	4.26	0.9070	0.9755	1.0758
31 井 川 町	407,601	20,197	4.96	394,155	18,950	4.81	0.9670	0.9383	0.9698
32 大 潟 村	2,321,139	42,556	1.83	2,049,348	40,817	1.99	0.8829	0.9591	1.0874
67 羽 後 町	446,315	19,431	4.35	458,001	19,972	4.36	1.0262	1.0278	1.0023
68 東 成 瀬 村	441,253	19,227	4.36	472,533	20,802	4.40	1.0709	1.0819	1.0092
71 由利本荘市	486,984	20,363	4.18	481,255	20,096	4.18	0.9882	0.9869	1.0000
72 潟 上 市	384,702	16,420	4.27	378,270	16,408	4.34	0.9833	0.9993	1.0164
73 大 仙 市	464,714	18,251	3.93	465,631	17,999	3.87	1.0020	0.9862	0.9847
74 北 秋 田 市	417,627	12,136	2.91	404,302	11,982	2.96	0.9681	0.9873	1.0172
75 湯 沢 市	392,777	16,367	4.17	387,083	16,569	4.28	0.9855	1.0123	1.0264
76 男 鹿 市	427,255	21,601	5.06	398,773	20,688	5.19	0.9333	0.9577	1.0257
77 に か ほ 市	569,564	23,328	4.10	567,950	23,577	4.15	0.9972	1.0107	1.0122
78 横 手 市	441,057	17,388	3.94	443,567	17,459	3.94	1.0057	1.0041	1.0000
79 能 代 市	457,868	19,123	4.18	443,583	18,929	4.27	0.9688	0.9899	1.0215
80 仙 北 市	430,128	20,588	4.79	414,304	19,851	4.79	0.9632	0.9642	1.0000
91 美 郷 町	487,266	21,795	4.47	464,454	20,250	4.36	0.9532	0.9291	0.9754
92 三 種 町	562,311	17,899	3.18	507,986	17,309	3.41	0.9034	0.9670	1.0723
93 八 峰 町	496,456	25,346	5.11	421,931	23,691	5.61	0.8499	0.9347	1.0978
301 医 師 国 保	-	50,076	-	-	53,476	-	-	1.0679	-
302 歯 科 医 師 国 保	-	43,043	-	-	46,722	-	-	1.0855	-
市 計	451,349	18,213	4.04	449,217	17,986	4.00	0.9953	0.9875	0.9901
町 村 計	606,708	21,814	3.60	564,962	21,126	3.74	0.9312	0.9685	1.0389
市 町 村 計	468,191	18,602	3.97	461,699	18,324	3.97	0.9861	0.9851	1.0000
組 合 計	-	46,241	-	-	49,760	-	-	1.0761	-
県 計	468,191	19,102	4.08	461,699	18,891	4.09	0.9861	0.9890	1.0025

第40表 保険者別保険料(税)の状況 (介護分)

(単位:円, %)

区 分	30年 度			元 年 度			対 前 年 度 比		
	一人当たり課税総所得金額 A	一人当たり調定額 B	一人当たり負担率 C	一人当たり課税総所得金額 D	一人当たり調定額 E	一人当たり負担率 F	一人当たり課税総所得金額 D/A	一人当たり調定額 E/B	一人当たり負担率 F/C
1 秋 田 市	575,319	23,364	4.06	542,744	23,336	4.30	0.9434	0.9988	1.0591
4 大 館 市	568,830	21,008	3.69	592,141	21,632	3.65	1.0410	1.0297	0.9892
9 鹿 角 市	603,653	23,172	3.84	669,478	23,580	3.52	1.1090	1.0176	0.9167
10 小 坂 町	450,274	15,675	3.48	478,208	16,722	3.50	1.0620	1.0668	1.0057
17 上小阿仁村	555,013	17,939	3.23	504,280	17,489	3.47	0.9086	0.9749	1.0743
23 藤 里 町	605,796	31,322	5.17	565,222	30,124	5.33	0.9330	0.9618	1.0309
25 五 城 目 町	497,200	20,443	4.11	476,843	15,065	3.16	0.9591	0.7369	0.7689
27 八 郎 潟 町	448,911	17,559	3.91	407,335	17,477	4.29	0.9074	0.9953	1.0972
31 井 川 町	543,678	27,069	4.98	526,133	20,096	3.82	0.9677	0.7424	0.7671
32 大 潟 村	4,100,442	47,863	1.17	3,402,619	44,428	1.31	0.8298	0.9282	1.1197
67 羽 後 町	606,005	20,744	3.42	634,403	21,804	3.44	1.0469	1.0511	1.0058
68 東 成 瀬 村	677,364	16,766	2.48	721,945	17,994	2.49	1.0658	1.0732	1.0040
71 由利本荘市	622,267	26,289	4.22	635,605	26,694	4.20	1.0214	1.0154	0.9953
72 潟 上 市	497,963	22,546	4.53	484,756	22,858	4.72	0.9735	1.0138	1.0419
73 大 仙 市	610,185	21,106	3.46	610,474	20,730	3.40	1.0005	0.9822	0.9827
74 北 秋 田 市	532,858	18,894	3.55	520,853	18,892	3.63	0.9775	0.9999	1.0225
75 湯 沢 市	531,206	17,842	3.36	522,078	17,757	3.40	0.9828	0.9952	1.0119
76 男 鹿 市	528,257	22,017	4.17	512,444	21,519	4.20	0.9701	0.9774	1.0072
77 に か ほ 市	670,372	22,255	3.32	654,834	22,978	3.51	0.9768	1.0325	1.0572
78 横 手 市	558,607	20,501	3.67	564,626	20,815	3.69	1.0108	1.0153	1.0054
79 能 代 市	614,626	17,562	2.86	591,007	17,165	2.90	0.9616	0.9774	1.0140
80 仙 北 市	571,250	19,967	3.50	563,835	19,078	3.38	0.9870	0.9555	0.9657
91 美 郷 町	635,919	19,367	3.05	639,469	18,371	2.87	1.0056	0.9486	0.9410
92 三 種 町	663,726	20,452	3.08	615,700	20,026	3.25	0.9276	0.9792	1.0552
93 八 峰 町	669,668	34,656	5.18	613,233	33,815	5.51	0.9157	0.9757	1.0637
301 医師国保	-	55,109	-	-	60,904	-	-	1.1052	-
302 歯科医師国保	-	49,200	-	-	51,520	-	-	1.0472	-
市 計	578,341	21,790	3.77	570,817	21,855	3.83	0.9870	1.0030	1.0159
町 村 計	893,936	23,891	2.67	848,699	22,996	2.71	0.9494	0.9625	1.0150
市 町 村 計	614,781	22,030	3.58	602,791	21,985	3.65	0.9805	0.9980	1.0196
組 合 計	-	52,018	-	-	55,839	-	-	1.0735	-
県 計	614,781	22,815	3.71	602,791	22,903	3.80	0.9805	1.0039	1.0243

令和元年度国民健康保険事業状況

令和3年3月発行

発行 秋 田 県
編集 秋田県国民健康保険団体連合会