

平 成 30 年 度

国 民 健 康 保 険 事 業 状 況

秋 田 県

ま え が き

国民健康保険制度は、これまで国民皆保険の基盤的制度として、地域住民の医療の確保と健康の保持増進に大きな役割を果たしてきました。しかしながら、急速な高齢化の進展や医療の高度化によって一人当たり医療費は年々増加しているのに対し、人口減少に伴い被保険者数は減少しており、国民健康保険の財政運営は極めて厳しい状況におかれています。

こうした中、平成30年度からの制度改正により、市町村国民健康保険の都道府県単位化がスタートし、「秋田県国民健康保険運営方針」のもと、県も保険者として参画し、国保事業費納付金の算定等の中核業務を担うこととなりました。

各保険者には、地域住民がこれからも安心して医療を受けられるよう、事業運営の状況の的確な把握及び保険税の適正賦課や収納対策と保健事業の推進など、健康の保持増進と医療費の適正化に向けた積極的な経営努力がこれまで以上に求められております。

本書は、各保険者から提出された平成30年度国民健康保険事業状況報告書（事業年報）等を基に、本県における国民健康保険の事業状況について集計・分析したものですので、今後の事業運営の一助に御活用いただければ幸いです。

令和2年3月

秋田県健康福祉部長寿社会課
国保・医療指導室

目次

凡 例	1
1 人当たり診療費分布状況	3
受診率分布状況	4
1 件当たり受診日数分布状況	5
1 日当たり診療費分布状況	6
事 業 概 要	
1. 保険者及び被保険者の状況	8
2. 財政状況	10
3. 保険給付の状況	20
統計表（平成30年度事業年報）	
集計表（県計、市町村計、国保組合計別）	34
第1表 一般状況 世帯数及び被保険者数	56
第2表 一般状況 被保険者の増減状況（異動事由別）及び従事職員数	58
第3表 一般状況 退職被保険者分	60
第4表 保険料（税）収納状況	62
第5表 保険者別経理状況 歳入	72
保険者別経理状況 歳出	78
第6表 保険者別保険料（税）賦課状況 一般被保険者分・後期高齢者支援金分・介護保険第2号被保険者分	90
第7表 保険者別保険料（税）賦課状況 退職被保険者等分	102
第8表 保険者別医療給付状況 全被保険者分	110
第9表 保険者別高額療養費の状況 全被保険者分	114
第10表 その他の保険給付の状況	116
第11表 保険者別医療給付状況（再掲） 一般被保険者分 前期高齢者・70歳以上一般・70歳以上現役並み所得者・未就学児	118
第12表 保険者別高額療養費の状況（再掲） 一般被保険者分 前期高齢者・70歳以上一般・70歳以上現役並み所得者・未就学児	138
第13表 保険者別医療給付状況（再掲） 退職被保険者等分 未就学児	148
第14表 療養諸費費用負担区分 退職被保険者等分 未就学児	156
第15表 保険者別高額療養費の状況（再掲） 退職被保険者等分	158
第16表 保険者別1人当たり診療費 全被保険者分	162
第17表 保険者別受診率 全被保険者分	163
第18表 保険者別1件当たり受診日数 全被保険者分	164
第19表 保険者別1日当たり診療費 全被保険者分	165

第 20 表	保険者別 1 件当たり診療費	全被保険者分	166
第 21 表	保険者別 1 人当たり診療費	一般被保険者分		
	前期高齢者・70 歳以上一般・70 歳以上現役並み所得者・未就学児		167
第 22 表	保険者別受診率	一般被保険者分		
	前期高齢者・70 歳以上一般・70 歳以上現役並み所得者・未就学児		172
第 23 表	保険者別 1 件当たり受診日数	一般被保険者分		
	前期高齢者・70 歳以上一般・70 歳以上現役並み所得者・未就学児		177
第 24 表	保険者別 1 日当たり診療費	一般被保険者分		
	前期高齢者・70 歳以上一般・70 歳以上現役並み所得者・未就学児		182
第 25 表	保険者別 1 件当たり診療費	一般被保険者分		
	前期高齢者・70 歳以上一般・70 歳以上現役並み所得者・未就学児		187
第 26 表	保険者別 1 人当たり診療費	退職被保険者等分	未就学児	192
第 27 表	保険者別受診率	退職被保険者等分	未就学児	194
第 28 表	保険者別 1 件当たり受診日数	退職被保険者等分	未就学児	196
第 29 表	保険者別 1 日当たり診療費	退職被保険者等分	未就学児	198
第 30 表	保険者別 1 件当たり診療費	退職被保険者等分	未就学児	200
第 31 表	保険者別被保険者構成比（年間平均）		202
第 32 表	保険者別受診率構成比		204
第 33 表	保険者別 1 人当たり医療費構成比		205
第 34 表	保険者別 1 人当たり診療費構成比		206
第 35 表	保険者別 1 件当たり診療費構成比		207
第 36 表	保険者別総医療費構成比		208
第 37 表	保険者別 1 人当たり国庫負担（補助）金		210
第 38 表	保険者別保険料（税）の状況	医療分	212
第 39 表	保険者別保険料（税）の状況	後期高齢者支援金等分	213
第 40 表	保険者別保険料（税）の状況	介護分	214

凡 例

1 一般被保険者等

被保険者総数分より、退職被保険者等分を除いた分である。ただし、保険税関係の各種統計数値における一般分とは、総数分から退職分を除いた数値である。

2 退職被保険者等

国民健康保険法第8条の2の規定による被保険者（退職被保険者）とその被扶養者（退職被扶養者）をあわせた者をいう。

3 県計及び市町村計

県計は、平成30年度末の県内25市町村と秋田県医師国民健康保険組合及び秋田県歯科医師国民健康保険組合をまとめたものである。

4 療養の給付

被保険者の疾病または負傷に対して、保険医療機関等が診療・薬剤の支給などといった医療サービスを給付することをいう（現物給付）。

5 療養費

被保険者が疾病または負傷により受診の際、被保険者証を持参しない等の理由により、保険医療機関へ医療に要した金額を支払った場合や、療養の給付等を行うことが困難であると認められ、柔道整復師の施術を受けた場合等、後日領収書等をもとに保険者が直接世帯主に現金をもって支給することをいう（現金給付）。

6 療養諸費

療養の給付費、療養費、移送費を合算したものである。

7 3～2ベース

事業状況の各種統計数値は、3月診療分から翌年2月診療分までに係る医療に要した費用について対象としたものであり、事業月報上は6月月報から翌年5月月報までを対象とした年報の数値である。これを3～2ベースという。

8 年間平均世帯数及び年間平均被保険者数

各月末（3～2月）の世帯数及び被保険者数の合計をそれぞれ12で除して得た数値である。小数点以下の端数は四捨五入してあるので、保険者ごとの計と一致しない場合がある。

9 療養諸費費用額及び医療諸費費用額

診療費、薬剤支給、入院時食事療養費、訪問看護療養費、施設療養費、移送費、柔道整復術、あんま、はり及び灸等の総称であって、国保における総医療費を意味する。

10 保険者負担分

療養諸費（医療諸費）費用額のうち保険者が負担する費用であるが、高額療養費は含まれていない。

11 一部負担金

療養諸費（医療諸費）費用額のうち被保険者が負担する費用であり、高額療養費（現金給付）が含まれている。

12 他法負担分

療養諸費費用額のうち、国保以外の法律や地方公共団体の条例等に基づいて負担される費用である。公費負担医療が国保に優先して行われるものを他法優先、結核予防法等の国保の給付が行われたあとの残部（一部負担金）について負担がなされるものを国保優先という。

13 件 数

診療報酬明細書（以下レセプト）の枚数をいう。

（１）一人の患者につき、月ごと医療機関ごとに１枚作成される。

（２）総合病院などでは、診療科ごとに作成される。

（３）入院と外来はそれぞれ別になる（通院していた者がその月に入院した場合、通院１件、入院１件となる）。

14 日 数

診療した実日数である。

15 点数及び費用額

点数とは、各保険者の給付範囲に属する診療行為に係る費用の額を、厚生労働省告示に基づき点数として算定したものである。したがって、被保険者の一部負担金はもとより、結核予防法等他の制度の適用を受け、その費用の一部がこれらの制度によって負担される場合、これらも包括される。費用額は、点数に単価（１０円）を乗じたものである。

16 1人当たり医療費(療養諸費)

ある月または年間分の療養諸費（医療諸費）費用額を、その月末または年間平均被保険者数で除した値である。

17 受 診 率

ある月または年間分の診療費に係るレセプト枚数（件数）を、月末または年間平均被保険者数で除したものである。この事業状況においては、被保険者１００人当たりの件数として受診率をとらえているため、これに１００を乗じた値を受診率としている。

18 1件当たり診療費

ある月または年間分の診療費（費用額）をその月または年間の件数で除した値である。

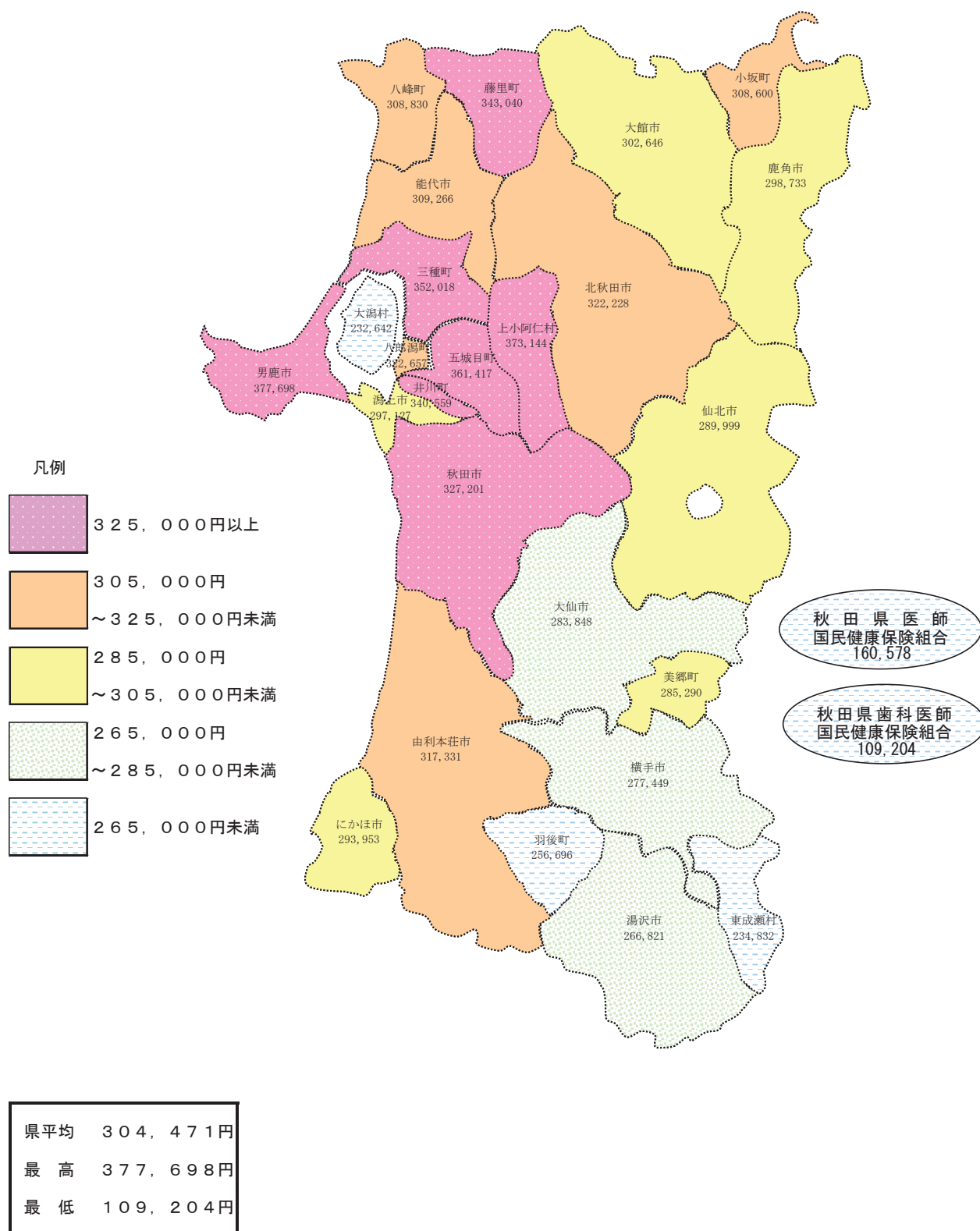
19 1日当たり診療費

ある月または年間分の診療費（費用額）をその月または年間の診療実日数で除した値である。

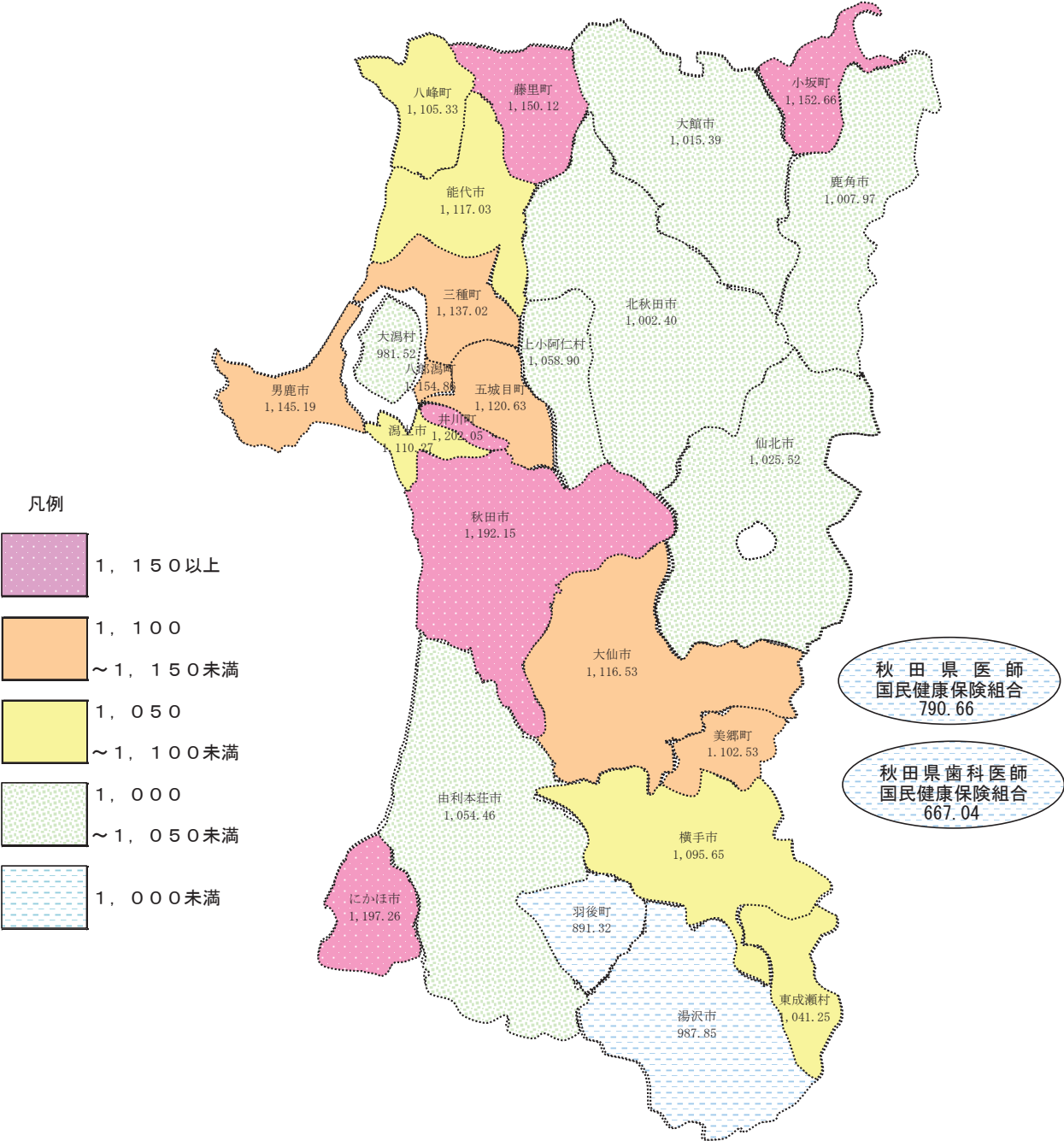
20 1人当たり診療費

ある月または年間分の診療費（費用額）をその月末または年間平均被保険者数で除した値である。

1人当たり診療費（全被保険者分）

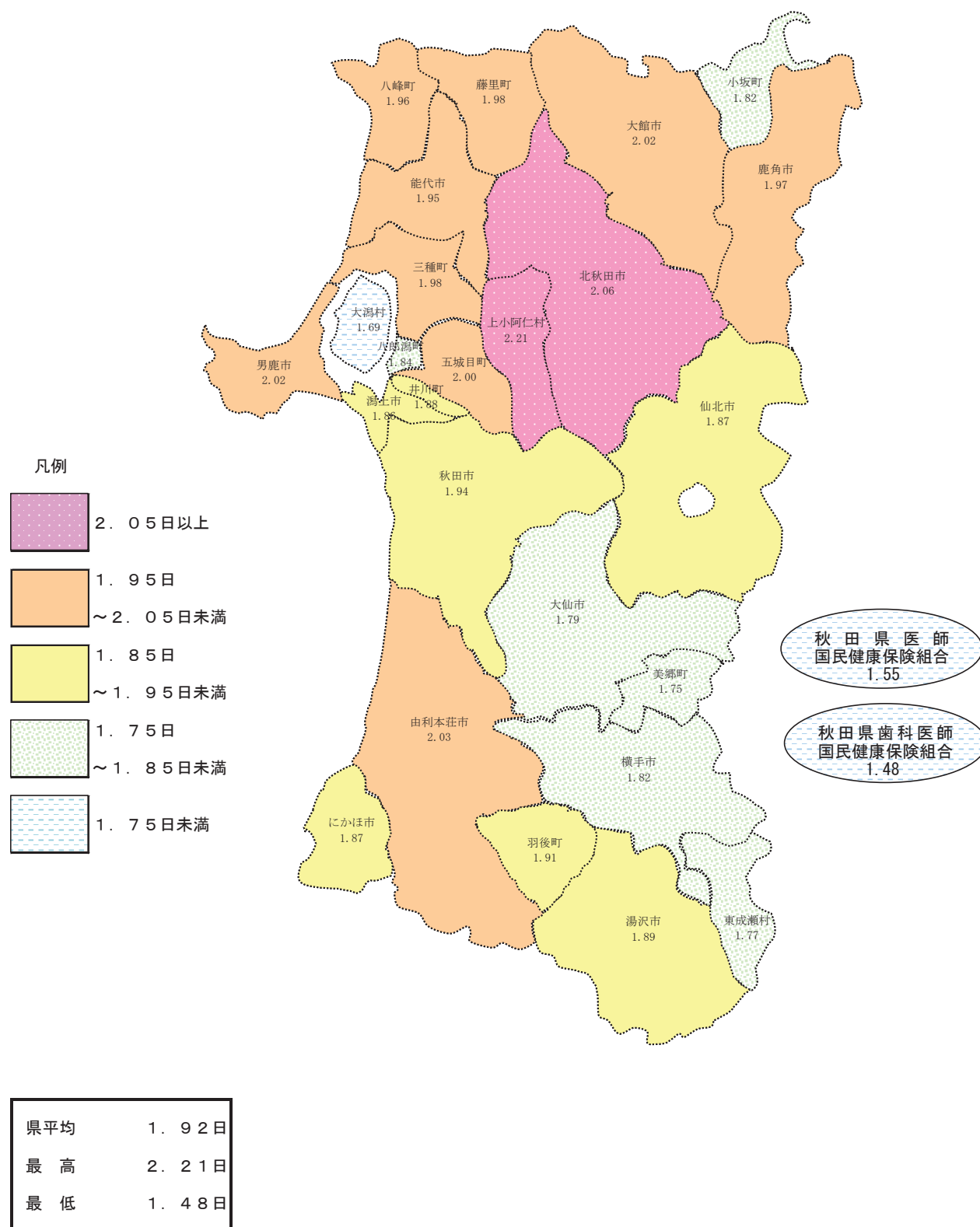


受 診 率（全被保険者分）

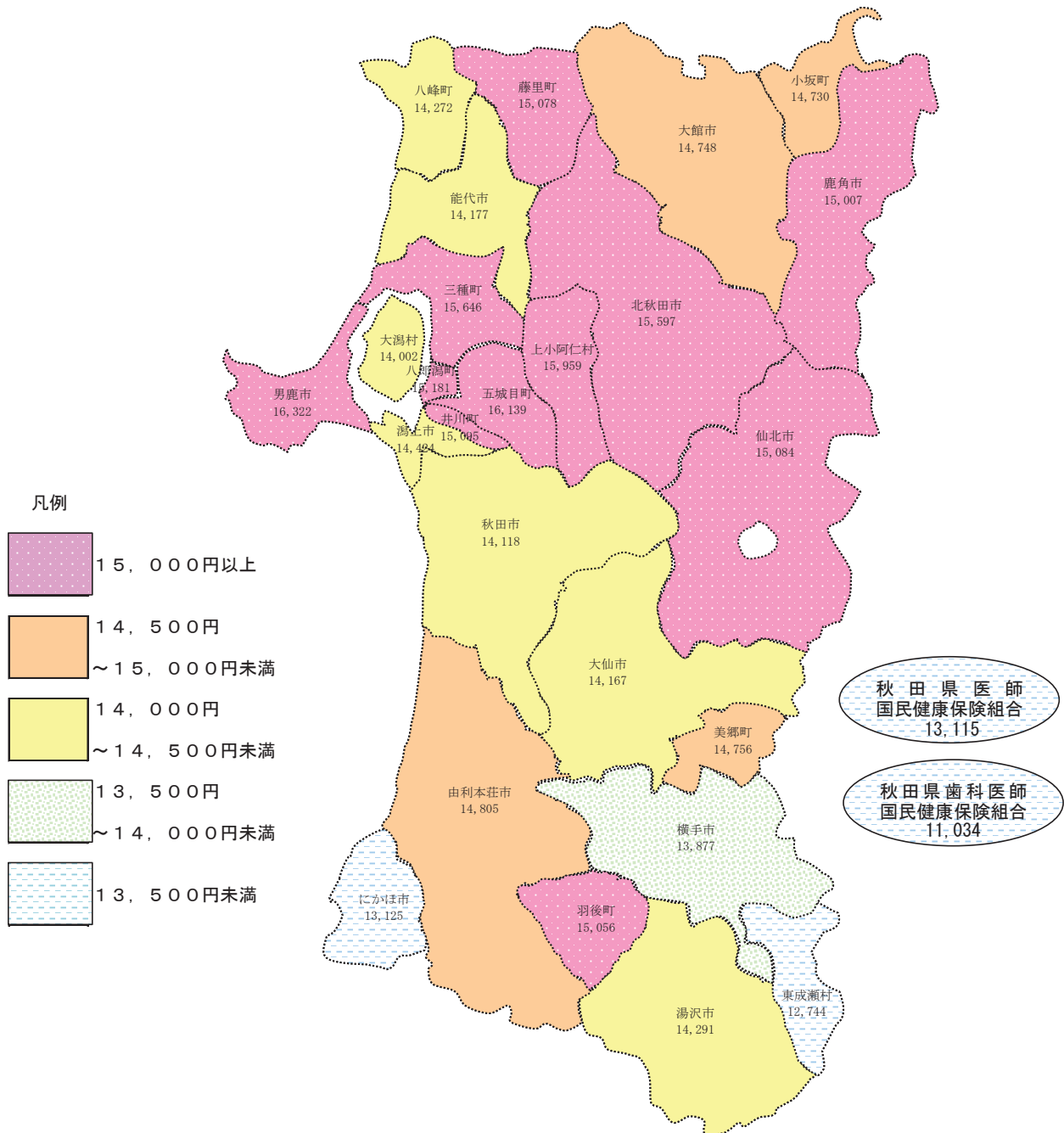


県平均	1, 0 9 8 . 6 6
最 高	1, 2 0 2 . 0 5
最 低	6 6 7 . 0 4

1 件当たり受診日数（全被保険者分）



1日当たり診療費（全被保険者分）



県平均	14,442円
最高	16,322円
最低	11,034円

事 業 概 要

保 険 者 の 事 業 状 況

1. 保険者及び被保険者の状況

平成 30 年度末現在の県内保険者は 25 市町村及び 2 国保組合の合計 27 保険者である。

年度末現在の国保世帯数及び被保険者数は、表 1 及び図 1 のとおり、平成 30 年度の世帯数は 139,754 世帯（市町村 137,294 世帯、国保組合 2,460 世帯）で前年度と比較すると 3.16%減少、被保険者数は 218,585 人（市町村 214,596 人、国保組合 3,989 人）で前年度と比較すると 4.47%減少となり、国保加入率（人口に占める被保険者の割合）も 22.52%と減少している。

また、世帯数及び制度別被保険者数の年間平均は、表 2 及び図 2 のとおり、世帯数は 142,853 世帯（市町村 140,341 世帯、組合 2,512 世帯）で前年度と比較すると 2.94%減少、被保険者総数は 225,098 人（市町村 221,025 人、組合 4,073 人）で前年度と比較すると 4.31%減少、退職被保険者数は 2,163 人（市町村のみ）となり、前年度と比較すると 59.53%減少している。

表 1 世帯数及び被保険者数の状況（年度末現在）

年 度	総 世 帯 数	総 人 口	世 帯 構 成	保険者数			国 保 世 帯 数			被 保 険 者 数			加 入 率 (%)	世帯構成	
				市 町 村	組 合	計	市 町 村	組 合	計	市 町 村	組 合	計		市 町 村	組 合
26	(0.16) 392,247	(△1.31) 1,027,091	2.62	25	2	27	(△2.78) 155,930	(0.75) 2,557	(△2.72) 158,487	(△4.34) 259,285	(△0.25) 4,394	(△4.28) 263,679	25.67	1.66	1.72
27	(△1.19) 387,568	(△1.30) 1,013,721	2.62	25	2	27	(△2.87) 151,456	(△1.92) 2,508	(△2.85) 153,964	(△4.45) 247,759	(△3.21) 4,253	(△4.42) 252,012	24.86	1.64	1.70
28	(0.02) 387,652	(△1.39) 999,636	2.58	25	2	27	(△3.38) 146,340	(0.80) 2,528	(△3.31) 148,868	(△4.98) 235,413	(△0.75) 4,221	(△4.91) 239,634	23.97	1.61	1.67
29	(0.00) 387,669	(△1.46) 985,021	2.54	25	2	27	(△3.09) 141,813	(△1.19) 2,498	(△3.06) 144,311	(△4.55) 224,707	(△2.63) 4,110	(△4.51) 228,817	23.23	1.58	1.65
30	(0.06) 387,919	(△1.45) 970,702	2.50	25	2	27	(△3.19) 137,294	(△1.52) 2,460	(△3.16) 139,754	(△4.50) 214,596	(△2.94) 3,989	(△4.47) 218,585	22.52	1.56	1.62

1. 総世帯、総人口は秋田県統計課「秋田県の人口と世帯月報」による。
2. () 内は対前年度増減である。

図 1 世帯数及び被保険者数の状況（県計）

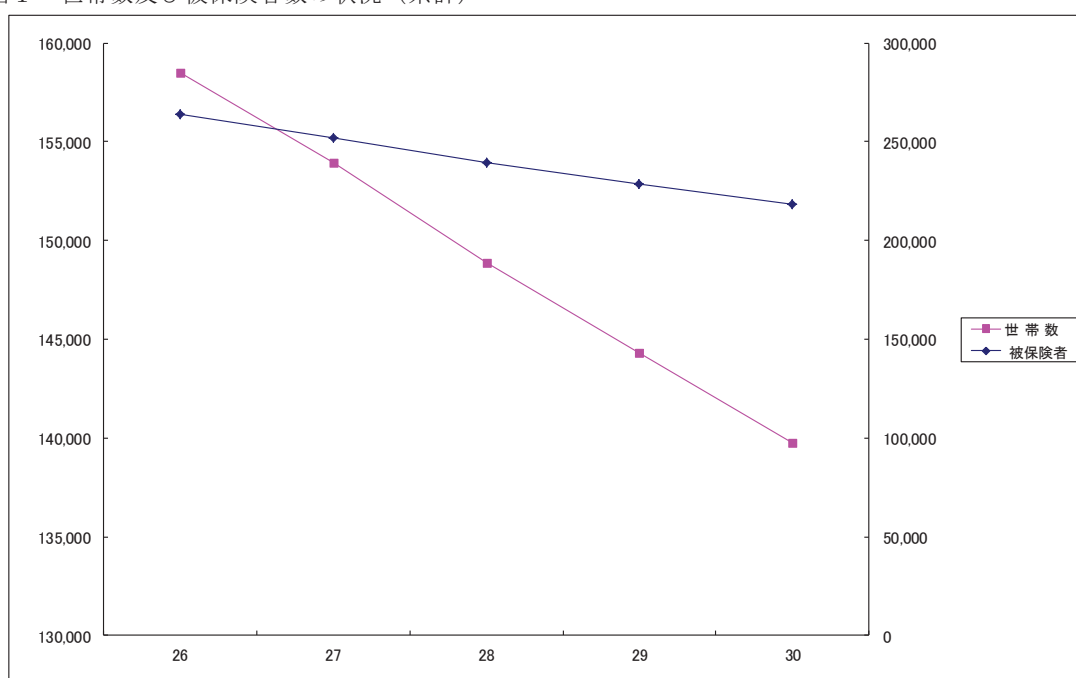
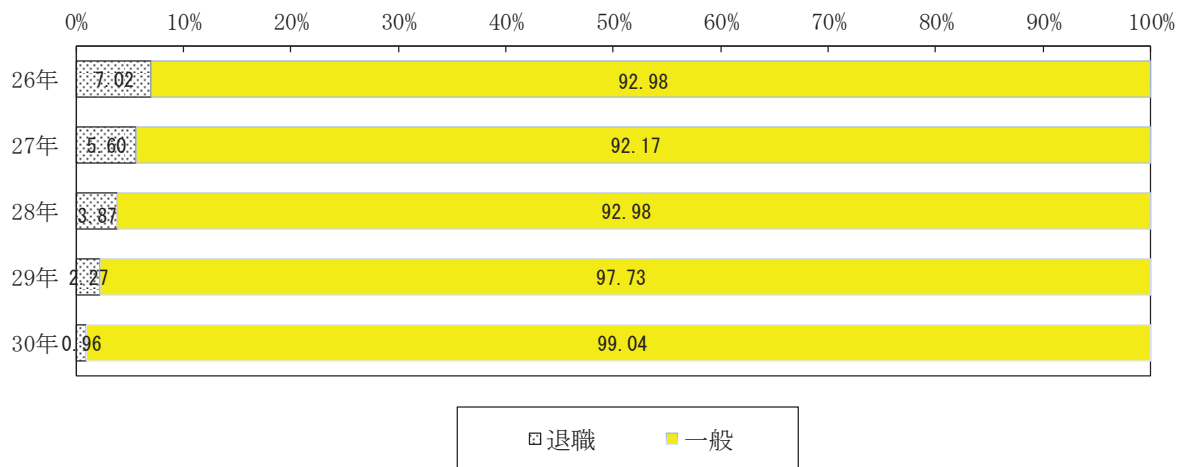


表2 世帯数及び制度別被保険者数の状況(年間平均)

区 分		市町村計		組 合 計		県 計		全 国 計		
		年 度	対前年度 増減率 (%)		対前年度 増減率 (%)		対前年度 増減率 (%)		対前年度 増減率 (%)	
世 帯 数 (A)		26	159,261	△2.41	2,573	△1.19	161,834	△2.39	21,517,386	△1.07
		27	154,486	△3.00	2,548	△0.97	157,034	△2.97	21,176,368	△1.58
		28	149,983	△2.91	2,552	0.16	152,535	△2.86	20,145,995	△4.87
		29	144,658	△3.55	2,515	△1.45	147,173	△3.52	18,556,459	△7.89
		30	140,341	△2.98	2,512	△0.12	142,853	△2.94	—	—
被保険者総数 (B)		26	267,227	△3.78	4,436	△0.49	271,663	△3.72	36,665,800	△2.30
		27	255,012	△4.57	4,311	△2.82	259,323	△4.54	35,553,455	△3.03
		28	243,547	△4.50	4,267	△1.02	247,814	△4.44	32,940,199	△7.35
		29	231,094	△5.11	4,146	△2.84	235,240	△5.07	29,570,555	△10.23
		30	221,025	△4.36	4,073	△1.76	225,098	△4.31	—	—
退 職 被 保 険 者 等 数 (C)		26	19,061	△13.68	—	—	19,061	△13.68	1,577,471	△16.35
		27	14,517	△23.84	—	—	14,517	△23.84	1,199,608	△23.95
		28	9,579	△34.02	—	—	9,579	△34.02	544,058	△54.65
		29	5,345	△44.20	—	—	5,345	△44.20	398,048	△26.84
		30	2,163	△59.53	—	—	2,163	△59.53	—	—
め 総 る 数 割 に 合 占 (%)	退職被保 険者等数 (C)/(B) (%)	26	7.13	△0.82	—	—	7.02	△0.81	4.30	△0.72
		27	5.69	△1.44	—	—	5.60	△1.42	3.37	△0.93
		28	3.93	△1.76	—	—	3.87	△1.73	1.65	△1.72
		29	2.31	△1.62	—	—	2.27	△1.59	1.35	△0.31
		30	0.98	△1.33	—	—	0.96	△1.31	—	—

- (注) 1 被保険者総数は、一般被保険者と退職被保険者等を合算したものである。
2 世帯数、被保険者数は年間平均である。

図2 被保険者構成の推移(県計)



2. 財政状況

(1) 収支状況

平成 30 年度の県国民健康保険特別会計の決算収支状況は、表 3-1 のとおり、収入額 970 億 2,700 万円、支出額 949 億 5,860 万円で、収支差引額 20 億 6,839 万円の黒字であった。

また、年度末現在の基金保有額は 2 億 6,943 万円となっている。

平成 30 年度の市町村の決算収支状況は、表 3-2 のとおり、市町村計で収入額 1,129 億 4,034 万円、支出額 1,088 億 4,286 万円で、収支差引額 40 億 9,748 万円の黒字で赤字保険者は 0 であった。これを単年度収支で見ると、4 保険者が赤字となっており、平成 29 年度の赤字保険者は 1 保険者だったので国保財政運営は依然厳しい状況にある。

また、年度末現在の基金保有額は 92 億 4,462 万円で、前年度に対し 43 億 7,711 万円増加している。

平成 30 年度の国保組合の決算収支状況は、表 3-3 のとおり、国保組合計で収入額 17 億 8,987 万円、支出額 11 億 9,742 万円で、収支差引額 5 億 9,245 万円の黒字で赤字保険者は 0 であった。

また、年度末現在の準備金保有額は 3 億 1,617 万円で、前年度に対し 226 万円増加している。

科目別の収支状況は表 4-1、表 4-2、表 4-3 のとおりである。

表 3-1 年度別収支状況（県特別会計）

(合計)		(単位：千円)	
年度	収入決算額	支出決算額	収 支 差引額
30	97,026,995	94,958,604	2,068,391

(注) 合計には基金繰入金及び基金積立金が含まれている。

(単年度収支)		(単位：千円)	
年度	収入決算額	支出決算額	収 支 差引額
30	95,108,102	94,723,702	384,400

(基金保有額)		(単位：千円)	
年度	基金保有額	前年度比較	
30	269,431	△1,683,991	

表 3-2 年度別収支状況（市町村計）

(合計)		(単位：千円)			
年度	収入決算額	支出決算額	収 支 差引額	赤 字 保 険 者	
				保険者数	赤 字 額
30	112,940,340	108,842,857	4,097,483	0	0

(注) 合計には基金等からの繰入金及び前年度繰越金が含まれている。

(単年度収支)		(単位：千円)			
年度	収入決算額	支出決算額	収 支 差引額	赤 字 保 険 者	
				保険者数	赤 字 額
30	106,203,869	104,433,849	1,770,020	4	118,822

(基金保有額) (単位：千円)

年度	基金保有額	前年度比較
30	9,244,620	4,377,110

表 3-3 年度別収支状況（国保組合計）

(合計) (単位：千円)

年度	収入決算額	支出決算額	収 支 差引額	赤 字 保 険 者	
				保険者数	赤 字 額
30	1,789,870	1,197,420	592,450	0	0

(注) 合計には基金等からの繰入金及び前年度繰越金が含まれている。

(単年度収支) (単位：千円)

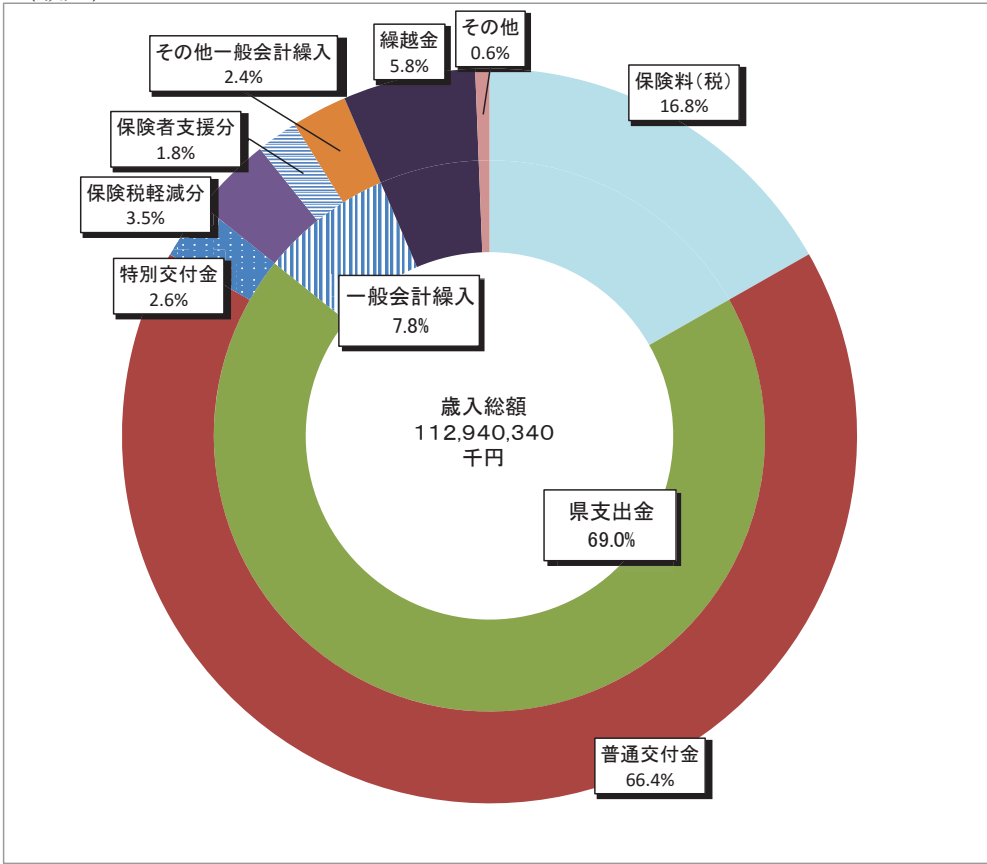
年度	収入決算額	支出決算額	収 支 差引額	赤 字 保 険 者	
				保険者数	赤 字 額
30	1,410,102	1,195,160	214,942	0	0

(準備金保有額) (単位：千円)

年度	基金保有額	前年度比較
30	316,168	2,260

図3 平成30年度の市町村収支状況内訳

(歳入)



(歳出)

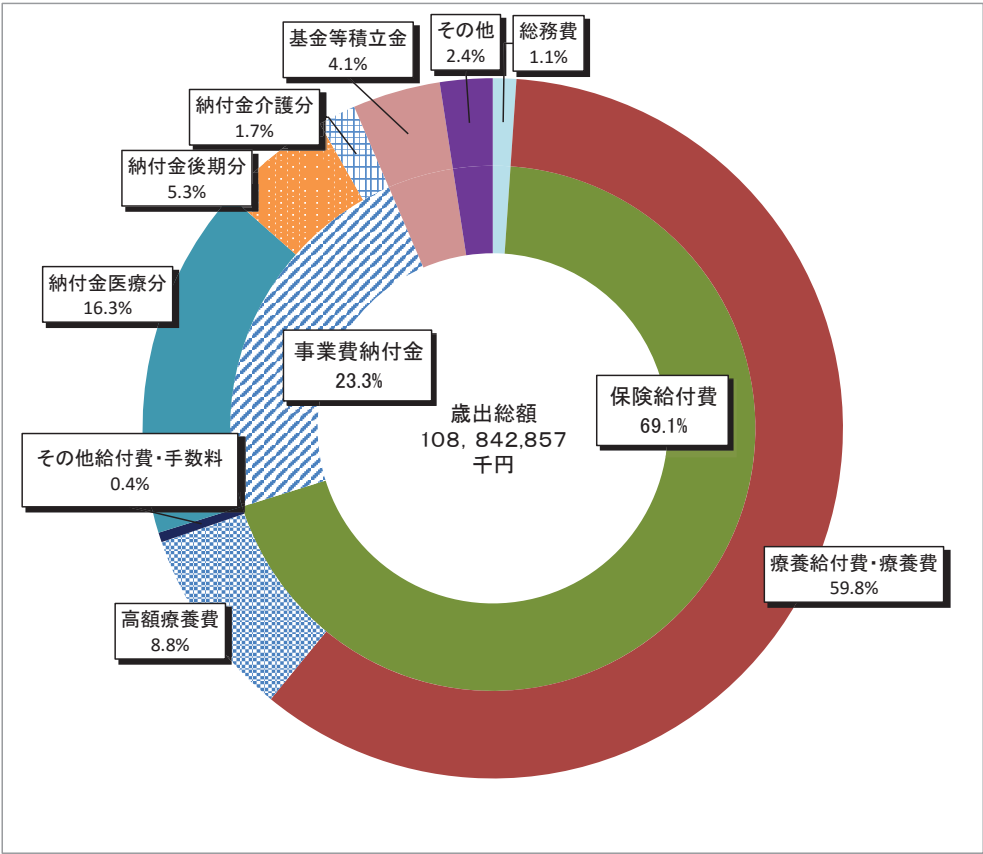


表 4－1 科目別収支状況(県特別会計)

※以下の表で合計項目の計数が各構成項目の合計値と一致しない場合があるが、これは千円未満の四捨五入によるものである。
(単位：千円、％)

歳 入			平成30年度	令和元年度	令和2年度	令和3年度	令和4年度
区 分				伸 率	伸 率	伸 率	伸 率
国民健康保険事業費納付金	医療分	一 般 被 保 険 者 分	17,649,888	—	—	—	—
		退 職 被 保 険 者 分	122,568	—	—	—	—
		医 療 給 付 費 分 計	17,772,457	—	—	—	—
	後期高齢者支援金分	一 般 被 保 険 者 分	5,691,704	—	—	—	—
		退 職 被 保 険 者 分	50,852	—	—	—	—
		後 期 高 齢 者 支 援 金 分 計	5,742,556	—	—	—	—
	介護事業費納付金	介 護 納 付 金 分	1,893,699	—	—	—	—
		事 業 費 納 付 金 計	25,408,712	—	—	—	—
		財 政 安 定 化 基 金 負 担 金	0	—	—	—	—
	国庫支出金	国庫負担金	計	25,408,712	—	—	—
療 養 給 付 費 等 負 担 金			17,608,576	—	—	—	—
高 額 医 療 費 負 担 金			799,794	—	—	—	—
特 別 高 額 医 療 費 共 同 事 業 負 担 金			48,789	—	—	—	—
特 定 健 康 診 査 等 負 担 金			126,514	—	—	—	—
国庫補助金		財 政 安 定 化 基 金 負 担 金	0	—	—	—	—
		国 庫 負 担 金 計	18,583,673	—	—	—	—
		普 通 調 整 交 付 金	7,207,359	—	—	—	—
		特 別 調 整 交 付 金	1,507,231	—	—	—	—
		保 険 者 努 力 支 援 制 度 交 付 金	509,358	—	—	—	—
		財 政 安 定 化 基 金 補 助 金	234,708	—	—	—	—
		そ の 他	0	—	—	—	—
		国 庫 補 助 金 計	9,458,656	—	—	—	—
計		28,042,329	—	—	—	—	
療 養 給 付 費 交 付 金		876,569	—	—	—	—	
前 期 高 齢 者 交 付 金		34,721,757	—	—	—	—	
特 別 高 額 医 療 費 共 同 事 業 交 付 金		95,512	—	—	—	—	
一般会計繰入金	特 定 健 康 診 査 等 負 担 金 繰 入 金	128,227	—	—	—	—	
	都 道 府 県 繰 入 金	5,026,178	—	—	—	—	
	高 額 医 療 費 負 担 金 繰 入 金	799,794	—	—	—	—	
	職 員 給 与 費 等 繰 入 金	8,825	—	—	—	—	
	財 政 安 定 化 基 金 繰 入 金	0	—	—	—	—	
	そ の 他	0	—	—	—	—	
計		5,963,024	—	—	—	—	
保 険 給 付 費 等 交 付 金 返 還 金		0	—	—	—	—	
そ の 他 の 収 入		199	—	—	—	—	
基 金 繰 入 金		1,918,893	—	—	—	—	
財 政 安 定 化 基 金 貸 付 金 返 還 金		0	—	—	—	—	
繰 越 金		0	—	—	—	—	
歳 入 計		97,026,995	—	—	—	—	

歳 出		平成30年度	令和元年度	令和2年度	令和3年度	令和4年度
区 分			伸 率	伸 率	伸 率	伸 率
総 務 費		12,818	—	—	—	—
保険給付費等 交 付 金	普 通 交 付 金	75,039,916	—	—	—	—
	特 別 交 付 金	2,887,214	—	—	—	—
	計	77,927,130	—	—	—	—
後 期 高 齢 者 支 援 金 等	後 期 高 齢 者 支 援 金	12,223,150	—	—	—	—
	事 務 費 拠 出 金	931	—	—	—	—
	計	12,224,080	—	—	—	—
前 期 高 齢 者 納 付 金 等	前 期 高 齢 者 納 付 金	51,875	—	—	—	—
	事 務 費 拠 出 金	835	—	—	—	—
	計	52,710	—	—	—	—
介 護	納 付 金	4,418,118	—	—	—	—
療養病床支 援 金	療 養 病 床 支 援 金	0	—	—	—	—
	事 務 費 拠 出 金	79	—	—	—	—
	計	79	—	—	—	—
特別高額医療 費 共 同 事 業	特別高額医療費共同事業拠出金	86,966	—	—	—	—
	事 務 費 拠 出 金	88	—	—	—	—
	計	87,054	—	—	—	—
財 政 安 定 化 基 金 交 付 金		0	—	—	—	—
保 健	事 業 費	0	—	—	—	—
償還金及び還 付 付 加 金	療養給付費等負担金償還金	0	—	—	—	—
	療養給付費等交付金償還金	0	—	—	—	—
	特定健康診査等負担金償還金	0	—	—	—	—
	計	0	—	—	—	—
そ の 他 の 支 出		1,713	—	—	—	—
基 金 等 積 立 金		234,903	—	—	—	—
財 政 安 定 化 基 金 貸 付 金		0	—	—	—	—
前 年 度 繰 上 充 用 金		0	—	—	—	—
歳 出 計		94,958,604	—	—	—	—
収 支 差 引 額		2,068,391	—	—	—	—
う ち 次 年 度 へ の 繰 越 金		2,068,391	—	—	—	—
う ち 基 金 等 積 立 金		0	—	—	—	—
基 金 等 保 有 額		269,431	—	—	—	—

表4－2 科目別収支状況(市町村計)

※以下の表で合計項目の計数が各構成項目の合計値と一致しない場合があるが、これは千円未満の四捨五入によるものである。
(単位：千円、%)

歳 入			平成30年度	令和元年度	令和2年度	令和3年度	令和4年度
区 分				伸 率	伸 率	伸 率	伸 率
保険料／税	一般被 保険者 分	医 療 給 付 費 分	13,216,023	—	—	—	—
		後 期 高 齢 者 支 援 金 分	4,038,589	—	—	—	—
		介 護 納 付 金 分	1,506,525	—	—	—	—
		計	18,761,137	—	—	—	—
	退職被 保険者 等分	医 療 給 付 費 分	113,429	—	—	—	—
		後 期 高 齢 者 支 援 金 分	35,187	—	—	—	—
		介 護 納 付 金 分	34,152	—	—	—	—
		計	182,768	—	—	—	—
	計		18,943,905	—	—	—	—
	国 庫 支 出 金		998	—	—	—	—
県支出金	保 険 給 付 費 等 交 付 金 (普 通 交 付 金)		75,039,916	—	—	—	—
	交 保 険 者 努 力 支 援 分 交 付 金 給 付 金 給 付 金 給 付 金 給 付 金 交 付 金 給 付						

歳 出			平成30年度	令和元年度	令和2年度	令和3年度	令和4年度
区 分				伸 率	伸 率	伸 率	伸 率
総	務 費		1,175,643	—	—	—	—
保 險 給 付 費	一 般 被 保 険 者 分	療 養 給 付 費	64,077,786	—	—	—	—
		療 養 費	444,043	—	—	—	—
		小 計	64,521,829	—	—	—	—
		高 額 療 養 費	9,469,666	—	—	—	—
		高 額 介 護 合 算 療 養 費	7,010	—	—	—	—
		移 送 費	0	—	—	—	—
		出 産 育 児 諸 費	154,729	—	—	—	—
		葬 祭 費	85,960	—	—	—	—
	そ の 他	0	—	—	—	—	
	計	74,239,194	—	—	—	—	
退 職 被 保 険 者 等 分	療 養 給 付 費 ・ 療 養 費	616,579	—	—	—	—	
	高 額 療 養 費	113,710	—	—	—	—	
	高 額 介 護 合 算 療 養 費	255	—	—	—	—	
	移 送 費	0	—	—	—	—	
計	730,544	—	—	—	—		
審 査 支 払 手 数 料	241,345	—	—	—	—		
計	75,211,083	—	—	—	—		
事 業 費 納 付 金	付 医 療 給 分	一 般 被 保 険 者 分	17,649,888	—	—	—	—
		退 職 被 保 険 者 分	122,568	—	—	—	—
		計	17,772,457	—	—	—	—
	援 後 金 期 支 分	一 般 被 保 険 者 分	5,691,704	—	—	—	—
		退 職 被 保 険 者 分	50,852	—	—	—	—
		計	5,742,556	—	—	—	—
	介 護 納 付 金 分	1,893,699	—	—	—	—	
計	25,408,712	—	—	—	—		
財 政 安 定 化 基 金 拠 出 金	0	—	—	—	—		
保 健 事 業 費	保 健 事 業 費	265,888	—	—	—	—	
	特 定 健 康 診 査 等 事 業 費	628,510	—	—	—	—	
	健 康 管 理 セ ン タ ー 事 業 費	25,219	—	—	—	—	
	計	919,617	—	—	—	—	
保 險 給 付 費 等 交 付 金 償 還 金	0	—	—	—	—		
直 診 勘 定 繰 出 金	25,438	—	—	—	—		
そ の 他 の 支 出	1,693,358	—	—	—	—		
基 金 等 積 立 金	4,409,008	—	—	—	—		
前 年 度 繰 上 充 用 金	0	—	—	—	—		
公 債 費	0	—	—	—	—		
歳 出 計	108,842,857	—	—	—	—		
収 支 差 引 額	4,097,483	—	—	—	—		
う ち 次 年 度 へ の 繰 越 金	3,980,483	—	—	—	—		
う ち 基 金 等 積 立 金	117,000	—	—	—	—		
基 金 等 保 有 額	9,244,620	—	—	—	—		

表4－3科目別収支状況(組合計)

※以下の表で合計項目の計数が各構成項目の合計値と一致しない場合があるが、これは千円未満の四捨五入によるものである。

歳 入		(単位：千円，％)								
区 分		平成30年度	令和元年度		令和2年度		令和3年度		令和4年度	
				伸 率		伸 率		伸 率		伸 率
保険料	医 療 給 付 費 分	832,715		—		—		—		—
	後 期 高 齢 者 支 援 金 分	188,350		—		—		—		—
	介 護 納 付 金 分	99,163		—		—		—		—
	計	1,120,227		—		—		—		—
国庫支出金	事 務 費 負 担 金	5,043		—		—		—		—
	療 養 給 付 費 等 負 担 金	249,218		—		—		—		—
	高 額 医 療 費 共 同 事 業 負 担 金	3,319		—		—		—		—
	特 定 健 康 診 査 等 負 担 金	673		—		—		—		—
	出 産 育 児 一 時 金 補 助 金 等	5,145		—		—		—		—
	そ の 他	0		—		—		—		—
	計	263,399		—		—		—		—
	前 期 高 齢 者 交 付 金	0		—		—		—		—
県 支 出 金	特 定 健 康 診 査 等 負 担 金	0		—		—		—		—
	そ の 他	0		—		—		—		—
	計	0		—		—		—		—
高 額 医 療 費 共 同 事 業 交 付 金		24,714		—		—		—		—
そ の 他 の 収 入		1,763		—		—		—		—
準 備 金 繰 入 金		0		—		—		—		—
繰 越 金		379,768		—		—		—		—
歳 入 計		1,789,870		—		—		—		—

歳 出		(単位：千円，％)								
区 分		平成30年度	令和元年度		令和2年度		令和3年度		令和4年度	
				伸 率		伸 率		伸 率		伸 率
総 務 費		74,010		—		—		—		—
保険給付費	療 養 給 付 費	505,799		—		—		—		—
	療 養 費	3,214		—		—		—		—
	小 計	509,013		—		—		—		—
	高 額 療 養 費	42,300		—		—		—		—
	高 額 介 護 合 算 療 養 費	0		—		—		—		—
	移 送 費	0		—		—		—		—
	出 産 育 児 諸 費	19,948		—		—		—		—
	葬 祭 費	1,500		—		—		—		—
	そ の 他	5,404		—		—		—		—
	小 計	578,165		—		—		—		—
後期高齢者支援金等	審 査 支 払 手 数 料	3,310		—		—		—		—
	計	581,474		—		—		—		—
	後 期 高 齢 者 支 援 金	228,432		—		—		—		—
前期高齢者納付金等	事 務 費 拠 出 金	18		—		—		—		—
	計	228,450		—		—		—		—
	前 期 高 齢 者 納 付 金	70,436		—		—		—		—
介護	事 務 費 拠 出 金	15		—		—		—		—
	計	70,451		—		—		—		—
	介 護 納 付 金	124,870		—		—		—		—
保健事業費	高 額 医 療 費 共 同 事 業 拠 出 金	46,722		—		—		—		—
	保 健 事 業 費	24,749		—		—		—		—
	特 定 健 康 診 査 等 事 業 費	9,238		—		—		—		—
	健 康 管 理 セ ン タ ー 事 業 費	0		—		—		—		—
計		33,987		—		—		—		—
直 診 勘 定 繰 出 金		0		—		—		—		—
そ の 他 の 支 出		35,196		—		—		—		—
準 備 金 積 立 金		2,260		—		—		—		—
前 年 度 繰 上 充 用 金		0		—		—		—		—
組 合 債 費		0		—		—		—		—
歳 出 計		1,197,420		—		—		—		—
収 支 差 引 額		592,450		—		—		—		—
う ち 次 年 度 へ の 繰 越 金		592,450		—		—		—		—
う ち 準 備 金 積 立 金		0		—		—		—		—
準 備 金 保 有 額		316,168		—		—		—		—

(2) 保険料（税）の状況

平成 30 年度における現年分の保険料（税）は、表 5 のとおり、県計で調定額 202 億 3,551 万円（一般被保険者分 200 億 7,888 万円、退職被保険者分 1 億 5,663 万円）で、前年度と比較すると 7 億 9,903 万円の減（一般被保険者分 5 億 1,738 万円の減、退職被保険者分 2 億 8,165 万円の減）で 3.8 %の減となっている。

収納額は、県計で 189 億 9,549 万円（一般被保険者分 188 億 4,522 万円、退職被保険者分 1 億 5,028 万円）で、前年度と比較すると 6 億 6,091 万円の減（一般被保険者分 3 億 8,820 万円の減、退職被保険者分 2 億 7,271 万円の減）で 3.36%の減となっている。

課税総所得金額に対する保険税調定額（市町村）の割合は表 6-1～3 のとおりである。

1 世帯及び 1 人当たりの保険料（税）調定額及び収納率は、表 7 のとおり、県計で 93.88%（市町村 93.53%、組合 99.88%）と前年度と比較すると県計で 0.42%増加した。

1 人当たり療養諸費、課税標準額、調定額、実質負担率は表 8 のとおりである。

表5 保険税の調定と収納の状況（現年分）

（単位：千円）

年度	調 定 額			収 納 額		
	一般被保険者分	退職被保険者分	計	一般被保険者分	退職被保険者分	計
26	21,526,569	1,843,949	23,370,518	19,813,652	1,778,274	21,591,926
27	20,166,577	1,212,421	21,378,998	18,599,652	1,165,400	19,765,052
28	20,622,871	797,651	21,420,522	19,147,532	766,476	19,914,008
29	20,596,264	438,280	21,034,544	19,233,416	422,988	19,656,404
30	20,078,880	156,630	20,235,510	18,845,219	150,275	18,995,494

表 6 - 1 課税総所得金額に対する保険税調定額の割合（市町村）〈医療分〉

年度	1人当たり課税 総所得金額		対前年度比 (%)	1人当たり保険税 現年度分調定額		負 担 率 (B)／(A) (%)
	(A)	(円)		(B)	(円)	
26	444,085		97.30	58,211		13.11
27	414,903		93.43	55,579		13.40
28	440,616		106.20	58,085		13.18
29	456,977		103.71	60,290		13.19
30	468,191		102.45	60,810		12.99

表 6 - 2 課税総所得金額に対する保険税調定額の割合（市町村）〈後期分〉

年度	1人当たり課税 総所得金額		対前年度比 (%)	1人当たり保険税 現年度分調定額		負 担 率 (B)／(A) (%)
	(A)	(円)		(B)	(円)	
26	444,085		97.3	17,923		4.04
27	414,903		93.43	17,065		4.11
28	440,616		106.20	18,126		4.11
29	456,977		103.71	18,761		4.11
30	468,191		102.45	18,602		3.97

表 6 - 3 課税総所得金額に対する保険税調定額の割合（市町村）〈介護分〉

年度	1人当たり課税 総所得金額		対前年度比 (%)	1人当たり保険税 現年度分調定額		負 担 率 (B)／(A) (%)
	(A)	(円)		(B)	(円)	
26	560,912		97.01	21,383		3.81
27	528,728		94.26	20,777		3.93
28	566,972		107.23	22,070		3.89
29	596,512		105.21	22,824		3.83
30	614,781		103.06	22,030		3.58

- （注） 1. 1 人当たり課税対象所得額は、事業年報 B 表・E 表（介護分は除く）における所得割課税対象額の和を、同じく B 表・E 表における課税対象被保険者数の和で除した額である。
2. 1 人当たり保険税調定額は、事業年報 B 表・E 表における調定額の和を、年報 A 表における被保険者数年間平均数と介護保険第 2 号被保険者数年間平均数で除した額である。

表7 国民健康保険料(税)の概況(現年分)

(単位:円, %)

区 分	年 度	市 町 村 計		組 合 計		県 計		全 国 計	
		金 額(円)	対前年度 増減率(%)	金 額(円)	対前年度 増減率(%)	金 額(円)	対前年度 増減率(%)	金 額(円)	対前年度 増減率(%)
1世帯当たり 保険料(税) 調 定 額	26	141,510	△2.92	323,944	3.85	144,410	△2.68	168,881	△0.70
	27	132,389	△6.45	363,727	12.28	136,142	△5.73	165,687	△1.90
	28	136,245	2.91	386,389	6.23	140,430	3.15	167,206	0.90
	29	138,454	1.62	400,030	3.53	142,924	1.78	167,398	0.10
	30	136,206	△1.62	445,931	11.47	141,653	△0.89	—	—
1人当たり 保険料(税) 調 定 額	26	84,337	△1.55	187,896	3.12	86,028	△1.33	99,108	0.50
	27	80,201	△4.90	214,980	14.41	82,442	△4.17	98,686	△0.43
	28	83,904	4.62	231,091	7.49	86,438	4.85	101,320	2.70
	29	86,668	3.29	242,661	5.01	89,417	3.45	103,317	2.00
	30	86,485	△0.21	275,026	13.34	89,896	0.54	—	—
一般被保険 者 分 1人当たり 保険料(税) 調 定 額	26	83,384	△1.17	187,896	3.12	85,219	△0.96	98,284	0.77
	27	80,001	△4.06	214,980	14.41	82,378	△3.33	98,334	0.05
	28	83,929	4.91	231,091	7.49	86,565	5.08	101,229	2.94
	29	86,779	3.39	242,661	5.01	89,590	3.49	103,343	2.09
	30	86,624	△0.18	275,026	13.34	90,066	0.53	—	—
退職被保険 者 分 1人当たり 保険料(税) 調 定 額	26	96,739	△3.81			96,739	△3.81	117,446	△1.22
	27	83,517	△13.67			83,517	△13.67	108,765	△7.39
	28	83,271	△0.30			83,271	△0.30	105,252	△3.23
	29	81,998	△1.53			81,998	△1.53	101,246	△3.81
	30	72,413	△11.69			72,413	△11.69	—	—
収 納 率 (%)	26	92.13	0.41	100.00	0.00	92.41	0.41	92.17	0.51
	27	92.13	△0.00	99.93	△0.07	92.47	0.06	92.66	0.49
	28	92.64	0.51	99.86	△0.07	92.98	0.51	93.11	0.45
	29	93.14	0.50	99.83	△0.03	93.46	0.48	93.63	0.52
	30	93.53	0.39	99.88	0.05	93.88	0.42	—	—

(注)1. 1人当たり及び1世帯当たりの数値は、それぞれ年間平均被保険者数、同世帯数で除したものである。

2. 保険税の納税義務者に対する課税額(調定額)は、標準課税額の区分に応じて世帯主及びその世帯に属する被保険者につき算定した所得割額、資産割額、均等割額、平等割額を合算したものである。

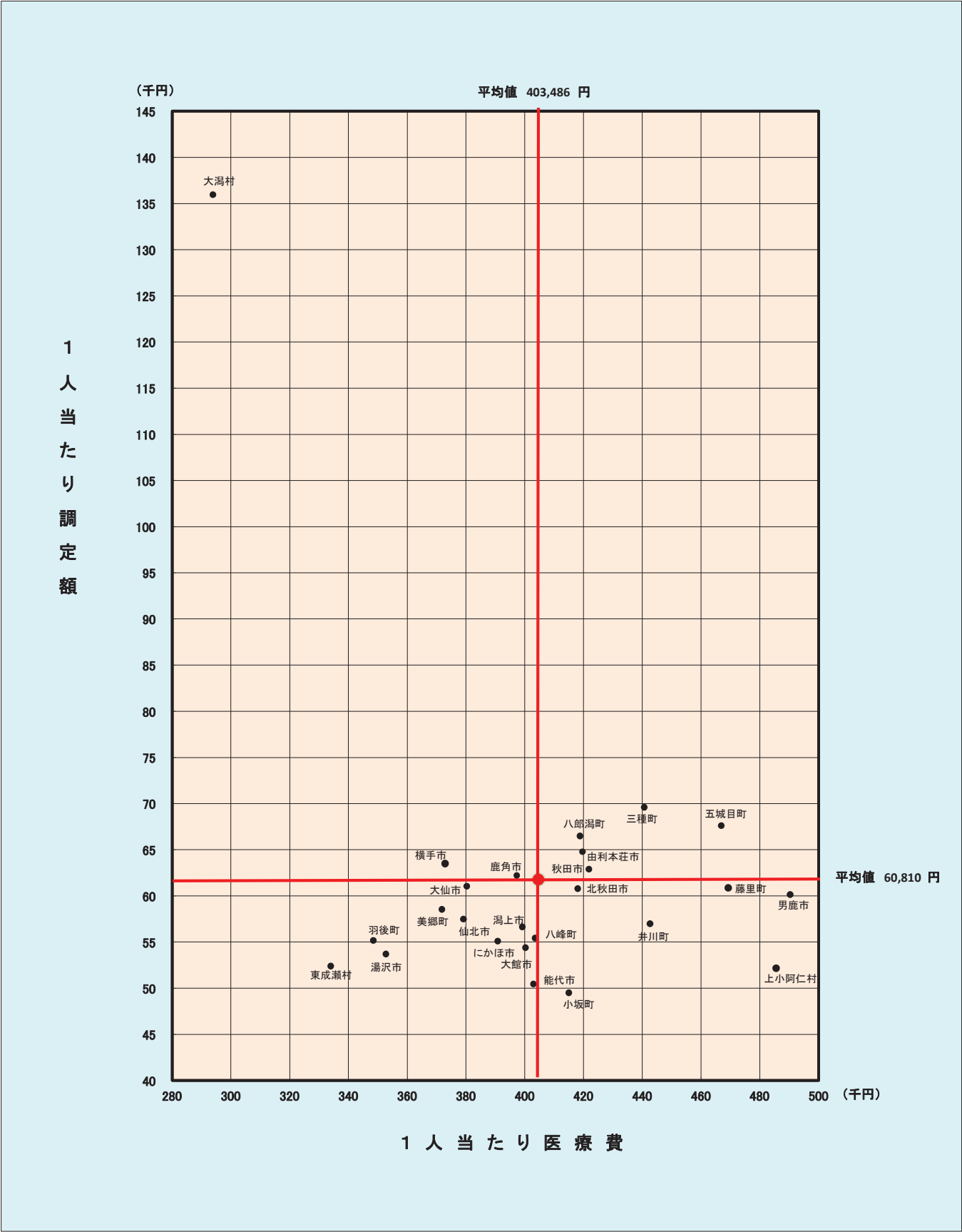
なお、平成20年度より後期高齢者支援金分が含まれている。

表8 平成30年度 1人当たり療養諸費・課税標準額・調定額・実質負担率(医療分・現年)
(単位:円, %)

区 分		1人当たり 療養諸費	1人当たり 課税標準額	1人当たり 調 定 額	実 質 負 担 率
1	秋田市	421,836	458,641	62,909	13.72
4	大館市	400,226	441,929	54,410	12.31
9	鹿角市	397,256	443,650	62,216	14.02
10	小坂町	414,974	376,457	49,513	13.15
17	上小阿仁村	485,553	458,903	52,175	11.37
23	藤里町	469,222	468,879	60,871	12.98
25	五城目町	466,879	367,168	67,623	18.42
27	八郎潟町	418,785	423,630	66,490	15.70
31	井川町	442,580	407,601	56,991	13.98
32	大潟村	293,853	2,321,139	135,973	5.86
67	羽後町	348,432	446,315	55,183	12.36
68	東成瀬村	333,956	441,253	52,404	11.88
71	由利本荘市	419,620	486,984	64,791	13.30
72	潟上市	399,142	384,702	56,653	14.73
73	大仙市	380,249	464,714	61,055	13.14
74	北秋田市	418,007	417,627	60,799	14.56
75	湯沢市	352,716	392,777	53,716	13.68
76	男鹿市	490,316	427,255	60,154	14.08
77	にかほ市	390,780	569,564	55,102	9.67
78	横手市	372,855	441,057	63,511	14.40
79	能代市	402,901	457,868	50,461	11.02
80	仙北市	379,074	430,128	57,492	13.37
91	美郷町	371,777	487,266	58,556	12.02
92	三種町	440,660	562,311	69,607	12.38
93	八峰町	403,485	496,456	55,435	11.17
301	医師国保組合	209,934	0	257,494	—
302	歯科医師国保組合	151,694	0	160,245	—
市 計		404,124	451,349	60,176	13.33
町 村 計		398,213	606,708	66,056	10.89
市 町 村 計		403,486	468,191	60,810	12.99
組 合 計		178,176	0	204,464	—
県 計		399,409	468,191	63,410	13.54

- (注) 1. 1人当たり額は一般及び退職分を合算して得た数値である。
2. 1人当たり課税標準額・1人当たり調定額ともに、医療分の数値(年報B表(2)・E表(2))を使用している。
3. 2組合については、年報上の保険料の数値が医療分と介護分に分かれていないため、1人当たり調定額は介護分を含めた数値となっている。

図4 1人当たり医療費と保険税調定額＜医療分＞の相関図（25市町村）



3. 保険給付の状況

(1) 総医療費の状況（一般・退職）

一般被保険者分及び退職被保険者等分の保険給付の年度別状況は、表9のとおりで、平成30年度の療養諸費の費用額は899億626万円、高額療養費は96億2,092万円、その他の保険給付費は2億6,768万円、保険給付費合計は754億445万円となっている。

各項目の1人当たり額では、療養諸費の費用額は399,409円で前年度と比較すると7,521円の増、高額療養費は42,741円で前年度と比較すると1,905円の増、その他の保険給付費は1,189円で前年度と比較すると36円の増、保険給付費合計は334,985円で前年度と比較すると7,690円の増となっている。

表9 年度別保険給付の状況（県計）

（単位：千円）

年 度	療 養 諸 費				高 額 療 養 費 (再掲) (B)	その他の 保険給付 費 (C)	保険給付費 合 計 (A+B+C)	対前年 度 比
	費 用 額	保険者負 担分 (A)	一 部 負 担 金	国保優先				
26	(362,072) 98,361,504	(264,032) 71,727,661	(81,585) 22,163,592	(16,455) 4,470,251	(33,948) 9,222,366	(1,458) 396,031	(299,437) 81,346,058	(1.034) 0.996
27	(379,137) 98,319,072	(276,339) 71,660,966	(87,356) 22,653,322	(15,443) 4,004,785	(37,832) 9,810,585	(1,292) 334,979	(315,462) 81,806,530	(1.054) 1.006
28	(382,347) 94,750,998	(277,727) 68,824,691	(90,262) 22,368,167	(14,358) 3,558,140	(39,930) 9,895,291	(1,227) 304,015	(318,884) 79,023,997	(1.011) 0.966
29	(391,888) 92,187,770	(285,306) 67,115,462	(92,800) 21,830,244	(13,782) 3,242,064	(40,836) 9,606,179	(1,153) 271,307	(327,295) 76,992,949	(1.026) 0.974
30	(399,409) 89,906,256	(291,055) 65,515,833	(96,137) 21,640,307	(12,217) 2,750,116	(42,741) 9,620,929	(1,189) 267,684	(334,985) 75,404,446	(1.023) 0.979

(注) ()内は1人当たり額(単位：円)であり、数値が一致しないものは端数の関係によるものである。

(2) 1人当たり医療費

1人当たり医療費の推移の状況は、表10、表11のとおりである。平成30年度は県計で399,409円(市町村403,486円、組合178,176円)、前年度と比較すると県計で7,521円の増(市町村7,972円の増、組合11,607円の減)となっている。

表10 1人当たり医療費の推移

(単位:円, %)

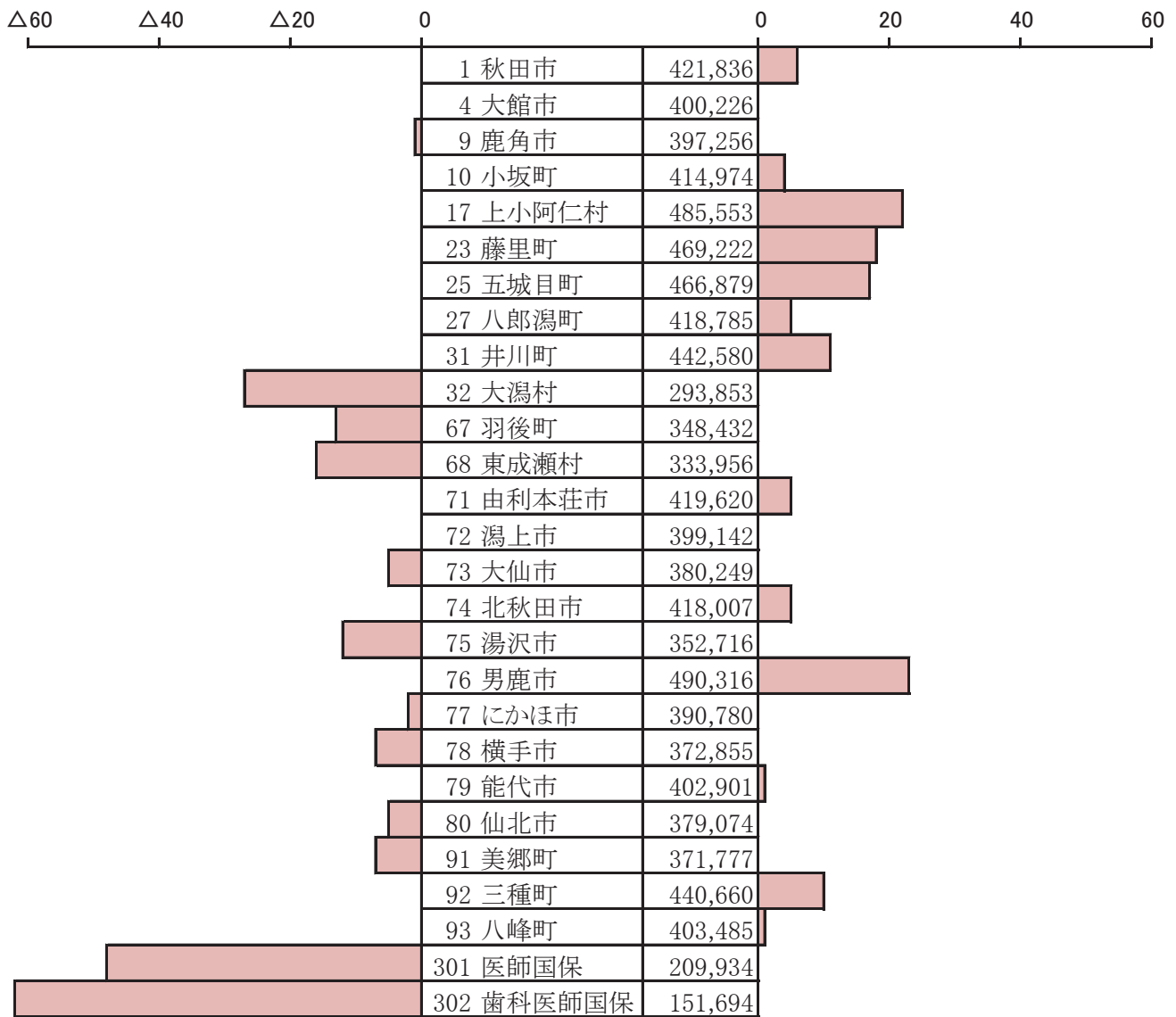
区分 年度	1人当たり額				対前年度増減率			
	市町村計	組合計	県計	全国計	市町村計	組合計	県計	全国計
26	365,181	174,778	362,072	321,885	2.92	9.55	2.94	2.68
27	382,518	179,183	379,137	337,296	4.75	2.52	4.71	4.79
28	385,682	192,023	382,347	339,651	0.83	7.17	0.85	0.70
29	395,514	189,783	391,888	347,893	2.55	△1.17	2.50	2.43
30	403,486	178,176	399,409	—	2.02	△6.12	1.92	—

表11 1人当たり医療費

(単位:円, %)

区 分	年度	市 町 村 計		組 合 計		県 計	
		医療費	対前年度 増減率	医療費	対前年度 増減率	医療費	対前年度 増減率
一般分 (A)	26	364,510	3.06	174,778	9.55	361,178	3.09
	27	381,734	4.73	179,183	2.52	378,168	4.70
	28	385,018	0.86	192,023	7.17	381,562	0.90
	29	395,606	2.75	189,783	△1.17	391,894	2.71
	30	403,459	1.98	178,176	△6.12	399,343	1.90
退職分 (B)	26	373,917	1.60			373,917	1.60
	27	395,493	5.77			395,493	5.77
	28	401,883	1.62			401,883	1.62
	29	391,628	△2.55			391,628	△2.55
	30	406,280	3.74			406,280	3.74
退職:一般 (B)/(A) (%)	26	102.58	△1.47			103.53	△1.51
	27	103.60	1.02			104.58	1.05
	28	104.38	0.78			105.33	0.75
	29	98.99	△5.39			99.93	△5.38
	30	100.70	1.70			101.74	1.81

1人当たり医療費



県 計 399,409

(3) 受診率（被保険者 100 人当たり受診件数）

受診率の推移の状況は表 12、表 13 のとおりであり、平成 30 年度は県計で 1,098.66、前年度と比較すると 1.65%増加している。

診療費目別では、入院が 1.59%、入院外が 1.56%、歯科が 2.13%それぞれ増となっている。

表12 年度別受診率の状況

(単位:%)

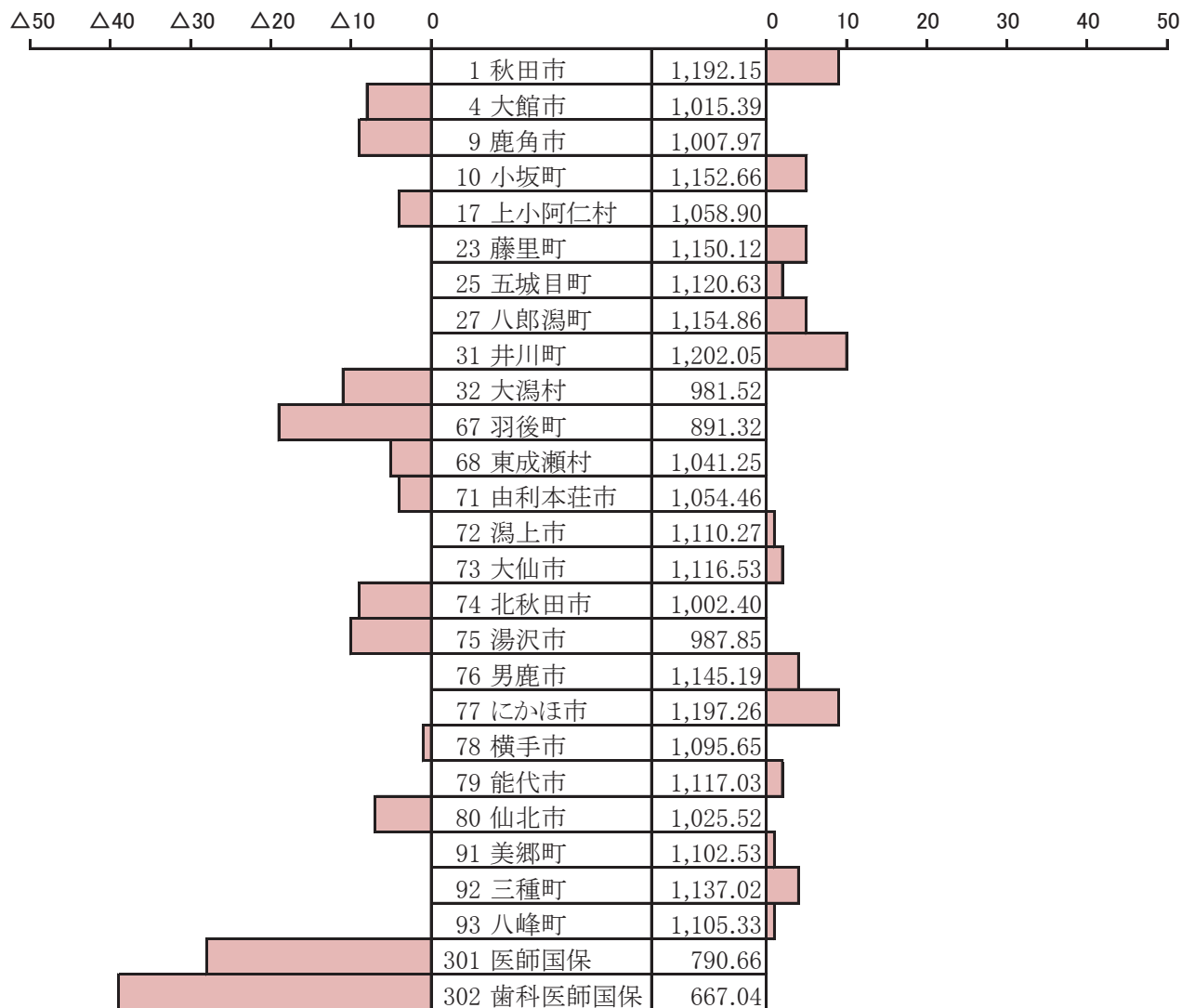
科目 年度	受 診 率					対 前 年 度 増 減 率				
	入 院	入 院 外	歯 科	県 計	全 国 計	入 院	入 院 外	歯 科	県 計	全 国 計
26	26.41	857.15	152.05	1,035.60	1,013.00	0.51	1.16	3.53	1.49	1.58
27	27.11	871.33	157.71	1,056.15	1,031.20	2.66	1.65	3.72	1.98	1.80
28	27.42	882.41	160.30	1,070.13	1,039.80	1.14	1.27	1.64	1.32	0.84
29	27.89	888.43	164.56	1,080.87	1,049.70	1.72	0.68	2.64	1.00	0.95
30	28.33	902.25	168.09	1,098.66	—	1.59	1.56	2.13	1.65	—

表13 受診率

(単位:%)

区 分	年度	市 町 村 計		組 合 計		県 計	
		受 診 率	対前年度 増 減 率	受 診 率	対前年度 増 減 率	受 診 率	対前年度 増 減 率
一 般 分 (A)	26	1,034.73	1.67	681.63	2.06	1,028.53	1.66
	27	1,058.14	2.26	696.61	2.20	1,051.78	2.26
	28	1,075.26	1.62	695.78	△0.12	1,068.47	1.59
	29	1,086.66	1.06	715.92	2.89	1,079.98	1.08
	30	1,105.04	1.69	723.25	1.02	1,098.06	1.67
退 職 分 (B)	26	1,129.37	0.59			1,129.37	0.59
	27	1,129.88	0.05			1,129.88	0.05
	28	1,111.48	△1.63			1,111.48	△1.63
	29	1,119.46	0.72			1,119.46	0.72
	30	1,160.47	3.66			1,160.47	3.66
退職:一般 (B)/(A) (%)	26	109.15	△1.17			109.80	△1.16
	27	106.78	△2.37			107.43	△2.38
	28	103.37	△3.41			104.03	△3.40
	29	103.02	△0.35			103.66	△0.37
	30	105.02	2.00			105.68	2.03

受 診 率



県 計	1,098.66
-----	----------

(4) 1件当たり診療費

1件当たり診療費の推移の状況は、表14、表15のとおりであり、平成30年度は県計で27,713円、前年度と比較すると1.52%増加している。

診療費目別では、入院が1.92%、入院外が1.50%それぞれ増、歯科が0.51%減となっている。

表14 年度別1件当たり診療費の状況

(単位:円,%)

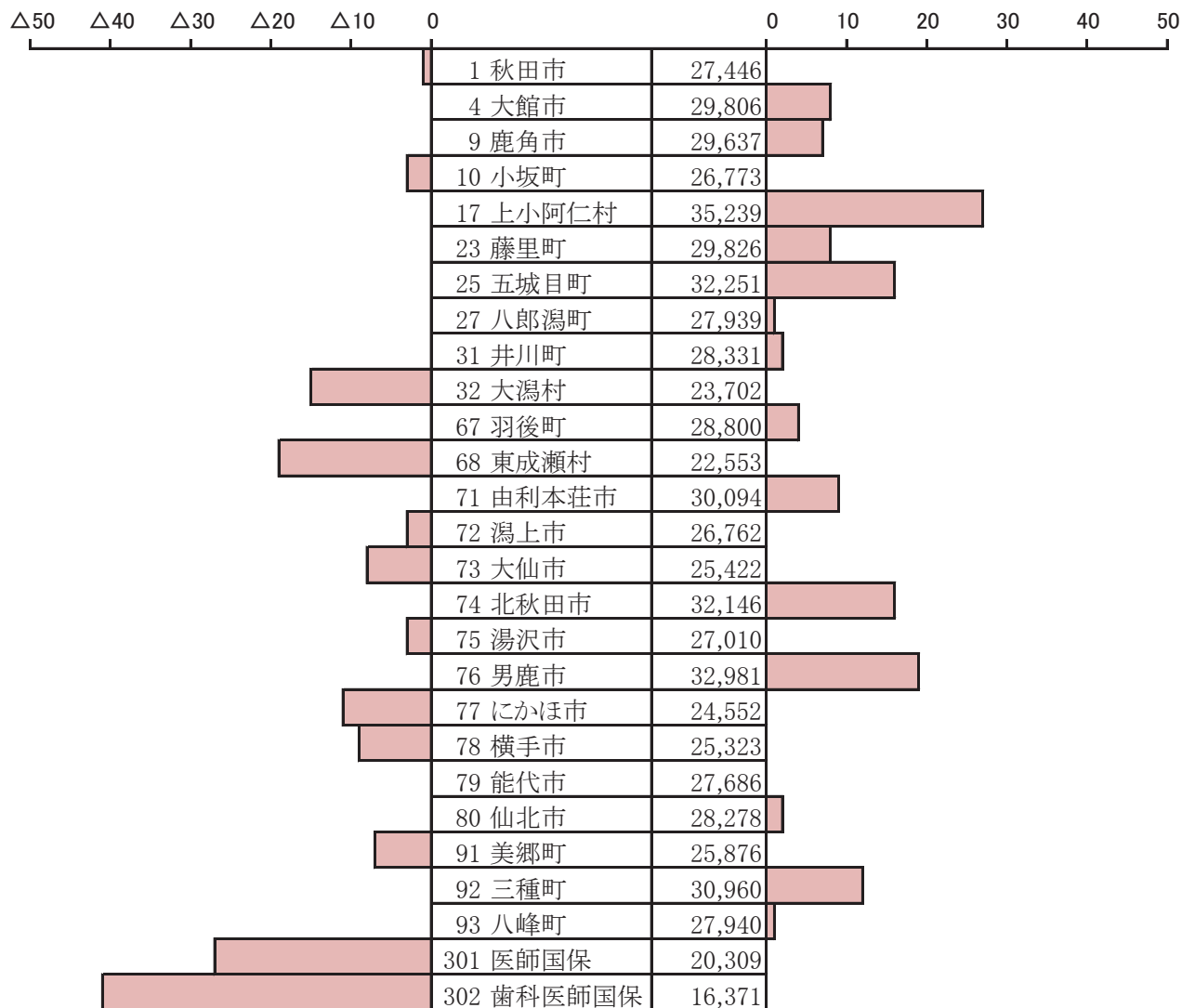
科 目 年 度	診 療 費					対 前 年 度 増 減 率				
	入 院	入 院 外	歯 科	県 計	全 国 計	入 院	入 院 外	歯 科	県 計	全 国 計
26	521,629	12,828	15,430	26,185	24,918	2.97	1.21	△ 0.86	1.46	0.98
27	526,692	13,100	15,156	26,590	25,355	0.97	2.11	△ 1.77	1.55	1.75
28	535,652	13,156	15,133	26,840	25,549	1.70	0.43	△ 0.15	0.94	0.77
29	541,269	13,448	14,976	27,299	25,982	1.05	2.22	△ 1.04	1.71	1.69
30	551,671	13,650	14,900	27,713	—	1.92	1.50	△ 0.51	1.52	—

表15 1件当たり診療費

(単位:% ,円)

区 分	年 度	市 町 村 計		組 合 計		県 計	
		金 額	対前年度 増 減 率	金 額	対前年度 増 減 率	金 額	対前年度 増 減 率
一 般 分 (A)	26	26,394	1.37	19,861	9.56	26,318	1.43
	27	26,724	1.25	19,230	△3.18	26,637	1.21
	28	26,897	0.65	21,321	10.87	26,832	0.73
	29	27,428	1.97	20,090	△5.77	27,340	1.89
	30	27,849	1.53	18,329	△8.77	27,734	1.44
退 職 分 (B)	26	24,577	1.02			24,577	1.02
	27	25,860	5.22			25,860	5.22
	28	27,031	4.53			27,031	4.53
	29	25,575	△5.39			25,575	△5.39
	30	25,629	0.21			25,629	0.21
退職:一般 (B)/(A) (%)	26	93.12	△0.32			93.38	△0.38
	27	96.77	3.65			97.08	3.70
	28	100.50	3.73			100.74	3.66
	29	93.24	△7.25			93.54	△7.20
	30	92.03	△1.22			92.41	△1.13

1 件 当 た り 診 療 費



県 計	27,713
-----	--------

(5) 1日当たり診療費

1日当たり診療費の推移の状況は、表16、表17のとおりであり、平成30年度は県計で14,442円、前年度と比較すると2.43%増加している。

診療費目別では、入院が1.35%、入院外が2.70%、歯科が2.43%それぞれ増となっている。

表16 年度別1日当たり診療費の状況

(単位:円,%)

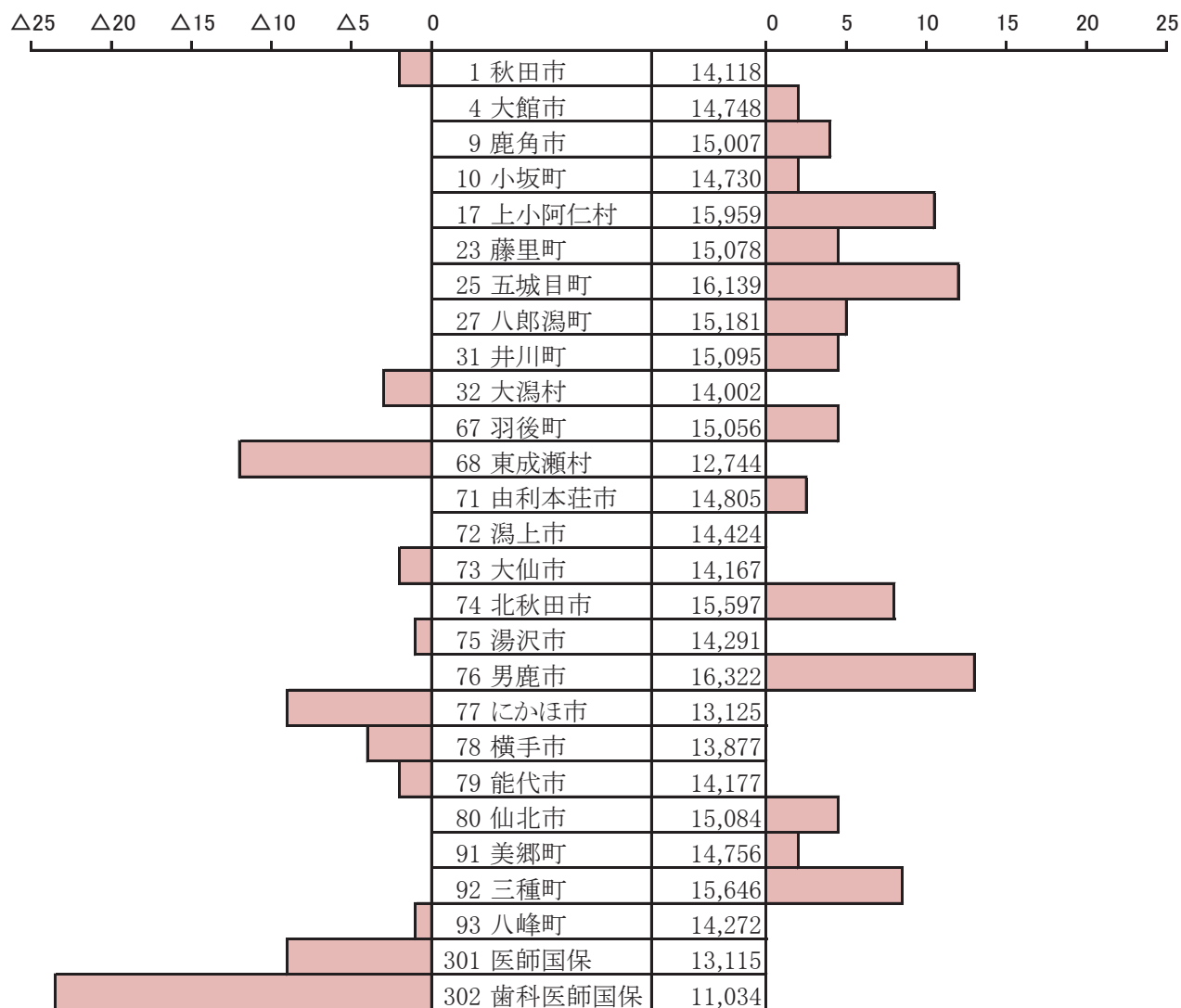
科 目 年 度	診 療 費					対 前 年 度 増 減 率				
	入 院	入 院 外	歯 科	県 計	全 国 計	入 院	入 院 外	歯 科	県 計	全 国 計
26	29,478	8,582	7,370	13,120	12,505	2.69	2.62	2.44	2.90	2.38
27	29,839	8,845	7,412	13,428	12,894	1.22	3.07	0.58	2.35	3.11
28	30,658	9,006	7,604	13,761	13,166	2.74	1.82	2.59	2.48	2.11
29	30,951	9,303	7,686	14,100	13,513	0.96	3.30	1.09	2.46	2.64
30	31,368	9,553	7,805	14,442	—	1.35	2.70	1.56	2.43	—

表17 1日当たり診療費

(単位:%,円)

区 分	年 度	市 町 村 計		組 合 計		県 計	
		金 額	対前年度 増 減 率	金 額	対前年度 増 減 率	金 額	対前年度 増 減 率
一 般 分 (A)	26	13,108	2.86	12,876	12.67	13,106	2.93
	27	13,401	2.24	12,502	△2.90	13,393	2.19
	28	13,715	2.34	13,831	10.63	13,716	2.41
	29	14,101	2.81	13,262	△4.11	14,093	2.75
	30	14,465	2.58	12,091	△8.83	14,443	2.48
退 職 分 (B)	26	13,300	2.74			13,300	2.74
	27	14,024	5.44			14,024	5.44
	28	14,921	6.40			14,921	6.40
	29	14,409	△3.43			14,409	△3.43
	30	14,325	△0.58			14,325	△0.58
退職:一般 (B)/(A) (%)	26	101.46	△0.11			101.48	△0.18
	27	104.65	3.18			104.71	3.23
	28	108.79	4.14			108.79	4.08
	29	102.18	△6.61			102.24	△6.53
	30	99.03	△3.15			99.18	△3.05

1日当たり診療費



県 計	14,442
-----	--------

(6) 1人当たり診療費

1人当たり診療費の推移の状況は、表18、表19のとおりであり、平成30年度は県計で304,471円、前年度と比較すると3.19%増加している。

診療費目別では、入院が3.54%、入院外が3.08%、歯科が1.63%それぞれ増となっている。

表18 年度別1人当たり診療費の状況

(単位:円,%)

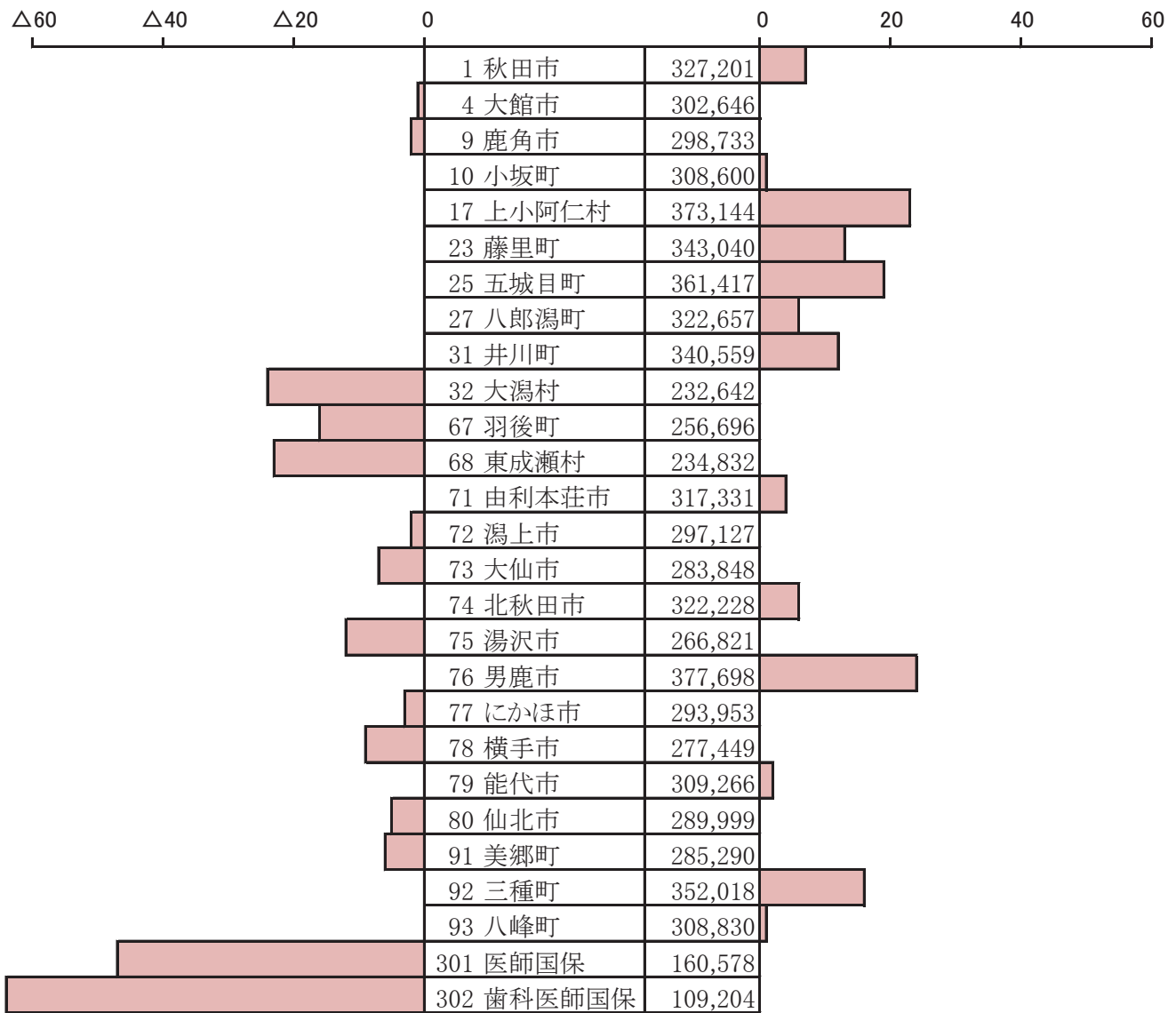
科目 年度	診療費					対前年度増減率				
	入院	入院外	歯科	県計	全国計	入院	入院外	歯科	県計	全国計
26	137,748	109,959	23,460	271,168	321,885	3.50	2.38	2.65	2.97	2.68
27	142,789	114,143	23,902	280,835	337,296	3.66	3.80	1.88	3.56	4.79
28	146,866	116,093	24,259	287,218	339,651	2.85	1.71	1.49	2.27	0.70
29	150,941	119,478	24,645	295,064	347,893	2.78	2.92	1.59	2.73	2.43
30	156,268	123,157	25,045	304,471	—	3.54	3.08	1.63	3.19	—

表19 1人当たり診療費

(単位:%,円)

区分	年度	市町村計		組合計		県計	
		金額	対前年度増減率	金額	対前年度増減率	金額	対前年度増減率
一般分 (A)	26	273,104	3.06	135,379	11.82	270,685	3.11
	27	282,783	3.54	133,962	△1.05	280,162	3.50
	28	289,209	2.27	148,344	10.74	286,686	2.33
	29	298,049	3.06	143,826	△3.05	295,267	2.99
	30	307,740	3.25	132,564	△7.83	304,540	3.14
退職分 (B)	26	277,570	1.62			277,570	1.62
	27	292,183	5.26			292,183	5.26
	28	300,449	2.83			300,449	2.83
	29	286,297	△4.71			286,297	△4.71
	30	297,417	3.88			297,417	3.88
退職:一般 (B)/(A) (%)	26	101.64	△1.44			102.54	△1.50
	27	103.32	1.69			104.29	1.75
	28	103.89	0.57			104.80	0.51
	29	96.06	△7.82			96.96	△7.84
	30	96.65	0.59			97.66	0.70

1人当たり診療費



県 計 304,471

(7) 被保険者受益の状況

1人当たり受益額の状況は、表20のとおりであり、平成30年度の市町村計で288,993円、前年度と比較すると6,000円増加した。

表20 年度別被保険者受益額の状況(市町村計)

(単位:円,%)

年 度	1人当たり 療養諸費 費用額 (A)	1人当たり 療養諸費 一部負担金 (B)	左のうち 高額療養費 (C)	1人当たり 保 険 税 調 定 額 (D)	被保険者 負担分計 (B-C+D) (E)	受 益 額 (A-E) (F)	受益率 (F/A)
26	365,181	82,188	34,314	58,211	106,085	259,096	70.95
27	382,518	88,033	38,277	55,579	105,335	277,183	72.46
28	385,682	90,926	40,391	58,085	108,620	277,062	71.84
29	395,514	93,537	41,306	60,290	112,521	282,993	71.55
30	403,486	97,020	43,337	60,810	114,493	288,993	71.62

(8) 国保総医療費に占める退職者医療費の状況

国保総医療費に占める退職者医療費の推移の状況は、表 21 のとおりで、平成 30 年度の退職医療費の占める割合を、前年度と比較すると 1.29 ポイントの減少となっている。

表21 国保総医療費に占める退職者医療費の状況

(単位:千円,%)

区 分		市 町 村 計		組 合 計		県 計		全 国 計	
		年 度	金 額 増 減 率	金 額 増 減 率	金 額 増 減 率	金 額 増 減 率	金 額 増 減 率	金 額 増 減 率	金 額 増 減 率
国保総医療費 (A)		26	97,586,187 △0.97	775,317 9.01	98,361,504 △0.90	11,802,187,668 0.32			
		27	97,546,614 △0.04	772,459 △0.37	98,319,072 △0.04	11,992,051,783 1.61			
		28	93,931,638 △3.71	819,360 6.07	94,750,998 △3.63	11,578,676,726 △3.45			
		29	91,400,929 △2.69	786,841 △3.97	92,187,770 △2.71	11,259,754,749 △2.75			
		30	89,180,546 △2.43	725,710 △7.77	89,906,256 △2.47	— —			
退職分医療費 (B)		26	7,127,240 △12.30		7,127,240 △12.30	617,790,715 △16.03			
		27	5,741,375 △19.44		5,741,375 △19.44	493,307,362 △20.15			
		28	3,849,640 △32.95		3,849,640 △32.95	315,039,905 △36.14			
		29	2,093,254 △45.62		2,093,254 △45.62	170,022,522 △46.03			
		30	878,784 △58.02		878,784 △58.02	— —			
占める割合 (B)/(A)	退職分	26	7.30 △0.94		7.25 △0.94	5.23 △1.02			
		27	5.89 △1.42		5.84 △1.41	4.11 △1.12			
		28	4.10 △1.79		4.06 △1.78	2.72 △1.39			
		29	2.29 △1.81		2.27 △1.79	1.51 △1.21			
		30	0.99 △1.30		0.98 △1.29	— —			

統 計 表

(平成30年度事業年報)

様式第 1 9 国民健康保険事業状況報告書（事業年報） A 表集計表

(平成 3 0 年度)

都 道 府 県 番 号	0	5	1 公	2 組	3 計
都 道 府 県 名	秋田県				

○ 一 般 状 況

		本年度末現在	(再掲) 未就学児	(再掲) 前期高齢者	(再掲) 70歳以上一般	(再掲) 70歳以上現役 並み所得者
保 険 者 数		27				
世 帯 数		139,754				
被 保 険 者 数	総 数	218,585	3,488	112,668	52,892	1,889
	退職被保険者等	935	0			
	一 般 被 保 険 者	217,650	3,488	112,668	52,892	1,889

		年 度 平 均	(再掲) 未就学児	(再掲) 前期高齢者	(再掲) 70歳以上一般	(再掲) 70歳以上現役 並み所得者
世 帯 数		142,853				
被 保 険 者 数	総 数	225,098	3,302	113,762	51,698	1,776
	退職被保険者等	2,163	0			
	一 般 被 保 険 者	222,935	3,302	113,762	51,698	1,776

		本年度末現在	年 度 平 均
介護保険第 2 号被保険者数		69,005	72,832
介護保険第 2 号世帯数		57,098	59,655

		年 度 平 均
標準負担額の減額状況		16,184

		本 年 度 中
世帯の継続性を認めた世帯数 (市町村内転居の場合を除く)		21

		本年度末現在	年 度 平 均
特 定 世 帯 数		13,791	11,454
特 定 継 続 世 帯 数		2,083	1,985

被保険者 増減内訳	本年度中増	転 入	(再掲) 他県からの転入	社保離脱	生保廃止	出 生	後期高齢者 離脱	そ の 他	計
		4, 267	3, 252	24, 470	511	419	24	1, 863	31, 554
	本年度中減	転 出	(再掲) 他県への転出	社保加入	生保開始	死 亡	後期高齢者 加入	そ の 他	計
		3, 740	2, 738	21, 698	922	1, 693	11, 246	2, 570	41, 869

本年度末現在 事務職員数	市町村・国保組合計			都道府県		
	専 任	兼 任	計	専 任	兼 任	計
	100	114	214	3	8	11

その他の保険給付 実施保険者数	出産育児給付を実施	葬祭給付を実施	傷病手当金	出産手当金	その他の任意給付
	27	27	2	0	0

一部負担割合 保険者数	法 定 割 合	そ の 他	計	保険料・税 別保険者数	保 険 料	保 険 税
	27	0	27		2	25

備 考	
--------	--

○經理狀況

(平成30年度)

都道府県番号	05
都道府県名	秋田県

1. 収支状況及び資産・負債等の状況

[1] 収入状況及び支出状況

収 入				支 出						
科 目		収入額	(再掲)後期高齢者 支援金等分	(再掲)介護分	科 目		支出額	(再掲)後期高齢者 支援金等分	(再掲)介護分	
		円	円	円			円	円	円	
分担金及び負担金	事業費納付金	医療一般被保険者分	17,649,888,342		総 務 費		12,817,559			
		退職被保険者等分	122,568,357			普 通 交 付 金	75,039,915,784			
		医療給付費分計	17,772,456,699				特 別 交 付 金	2,887,214,000		
		一般被保険者分	5,691,704,064	5,691,704,064		計		77,927,129,784		
		退職被保険者等分	50,852,216	50,852,216			後期高齢者支援金	12,223,149,697	12,223,149,697	
		後期高齢者支援金等分計	5,742,556,280	5,742,556,280		事 務 費 拠 出 金		930,614	930,614	
		介護納付金分	1,893,698,610				1,893,698,610	計	12,224,080,311	12,224,080,311
		事業費納付金計	25,408,711,589	5,742,556,280		1,893,698,610	前期高齢者納付金		51,874,847	
		財政安定化基金負担金	0			事 務 費 拠 出 金		835,166		
		計	25,408,711,589	5,742,556,280			1,893,698,610	計	52,710,013	
国 庫 支 出 金	国庫負担金	療養給付費等負担金	17,608,575,835	3,888,670,455	1,413,797,730	介 護 納 付 金	4,418,117,906		4,418,117,906	
		高額医療費負担金	799,794,000		病床転換支援金		0			
		特別高額医療費共同事業負担金	48,789,000				事 務 費 拠 出 金	78,744		
		特定健康診査等負担金	126,514,000		計			78,744		
		財政安定化基金負担金	0		事業費拠出金		86,965,861			
		国 庫 負 担 金 計	18,583,672,835	3,888,670,455			1,413,797,730	事 務 費 拠 出 金	88,325	
		普通調整交付金	7,207,359,000	1,522,214,000	524,273,000		計		87,054,186	
		特別調整交付金	1,507,231,000	0	財政安定化基金交付金		0			
		保険者努力支援制度交付金	509,358,000				保 健 事 業 費	0		
		財政安定化基金補助金	234,708,000		療養給付費等負担金償還金			0	0	0
そ の 他	0		療養給付費等交付金償還金	0	0					
国 庫 補 助 金 計	9,458,656,000	1,522,214,000	524,273,000	特定健康診査等負担金償還金	0					
計	28,042,328,835	5,410,884,455	1,938,070,730	計	0	0	0			
一般会計繰入金	一般会計繰入金	療養給付費等交付金	876,569,000	71,054,524	そ の 他 の 支 出	1,713,000				
		前期高齢者交付金	34,721,757,119			小 計 (単年度支出) B	94,723,701,503	12,224,080,311	4,418,117,906	
		特別高額医療費共同事業交付金	95,512,150				単年度収支差 (A-B)	384,400,414	100,582,175	-188,717,955
		特定健康診査等負担金繰入金	128,227,000			都道府県繰入金		5,026,178,000	1,100,167,227	397,630,611
		高額医療費負担金繰入金	799,794,000				職員給与等繰入金	8,825,000	0	
		財政安定化基金支出金繰入金	0			そ の 他		0		
		計	5,963,024,000	1,100,167,227			397,630,611	保険給付費等交付金返還金	0	
		保健給付費等交付金返還金	0			そ の 他 の 収 入	199,224			
		小 計 (単年度収入) A	95,108,101,917	12,324,662,486			4,229,399,951			

基金繰入金	C	1,918,893,372			基金積立金	F	234,902,807		
うち財政安定化基金繰入金	C'	1,918,893,372			うち財政安定化基金積立金	F'	234,902,807		
財政安定化基金貸付金返還金	N	0			財政安定化基金貸付金	O	0		
繰越金	D	0			前年度繰上充用金	G	0		
収入合計 (A+C+N+D)		97,026,995,289			支出合計 (B+F+O+G)		94,958,604,310		
[2] 基金保有額の状況					収支差引残(収入合計-支出合計)				
基金保有額 (前年度末)		K	1,953,421,643		うち次年度への繰越金		I	2,068,390,979	
基金繰入金	C	1,918,893,372			うち基金積立金		J	0	

〔2〕基金保有額の状況

基金保有額（前年度末）	K	1,953,421,643
基金繰入金	C	1,918,893,372
基金積立金	F	234,902,807
収支差引残のうち基金積立金	J	0
その他増加額	L	0
その他減少額	M	0
基金保有額（ $K-C+F+J+L-M$ ）		269,431,078

(再掲) 財政安定化基金保有額

基金保有額（前年度末）	K'	1,953,421,643
基金繰入金	C'	1,918,893,372
基金積立金	F'	234,902,807
収支差引残のうち基金積立金	J'	0
その他増額	L'	0
その他減額	M'	0
基金保有額 (K' - C' + F' + J' + L' - M')		269,431,078

[3] 資産・負債等の状況（年度末現在）

資 産		負 債 及 び 純 資 産	
科 目	金額 (円)	科 目	金額 (円)
基 金 保 有 額 a	269,431,078	繰上充用金 (当年度赤字額) e	0
うち財政安定化基金分	269,431,078	そ の 他 の 負 債 g	0
次 年 度 へ の 繰 越 金 b	2,068,390,979	負 債 合 計 (e+g)	0
貸 付 金 等 c	0	純 資 産 (資産合計 - 負債合計)	2,337,822,057
うち財政安定化基金分	0		
そ の 他 の 資 産 d	0		
資 産 合 計 (a+b+c+d)	2,337,822,057		

備考

様式 1 4（都道府県）（つづき）

国民健康保険事業状況報告書（事業年報）B表（1）（続）（都道府県）
（平成30年度）

都道府県番号	05
都道府県名	秋田県

○経理状況

2. 国民健康保険事業費納付金収納状況 (円)

		調定額	収納額	不納欠損額	未収額
国民健康保険 事業費納付金	現年分	25,235,291,016	25,235,291,016	0	0
	滞納繰越分	0	0	0	0
	計	25,235,291,016	25,235,291,016	0	0

3. 後期高齢者支援金等支払状況 (円)

	支払義務額	支払済額	徴収金等	戻入未済額	未払額
後期高齢者支援金等	12,224,080,311	12,224,080,311			0
前期高齢者納付金等	52,710,013	52,710,013			0
介護納付金	4,418,117,906	4,418,117,906			0
病床転換支援金等	78,744	78,744			0

4. 都道府県標準保険料（税）率

医療給付費分	
所得割	均等割
%	円
5.98	34,002

後期高齢者支援金分	
所得割	均等割
%	円
2.53	14,310

介護納付金分	
所得割	均等割
%	円
1.93	14,416

5. 備考

収 納 率			
現 年 分	滞納繰越分	計	
100.00 %	0.00 %	100.00 %	
備考			

様式 2 1 国民健康保険事業状況報告書（事業年報）C表集計表（1）
（平成30年度）

都道府県番号	0	5	1	2	3
都道府県名	秋田県				

○ 保険給付状況

1. 医療給付の状況

（1）全体

	件数	費用額	保険者負担分	一部負担金	他法負担分
療養の給付等	3,923,602	88,417,786,748	64,449,957,872	21,281,143,301	2,686,685,575
食事療養・生活療養（再掲）	60,332	1,961,419,819	1,113,917,568	843,212,086	4,290,165
食事療養・生活療養	976		7,757,955	-7,757,955	0
療養費等					
診療費	2,188	55,275,485	40,556,300	14,270,495	448,690
補装具	2,196	65,546,053	48,138,567	14,299,149	3,108,337
柔道整復師	49,494	399,413,090	291,568,246	96,348,555	11,496,289
アンマ・マッサージ	2,175	72,355,900	52,778,834	5,852,607	13,724,459
ハリ・キウウ	427	4,675,860	3,413,098	1,060,985	201,777
その他	1,489	12,419,522	9,145,961	2,993,169	280,392
小計	57,969	609,685,910	445,601,006	134,824,960	29,259,944
海外療養費（再掲）	13	9,279,840	6,495,882	2,783,958	0
移送費	0	0	0	0	0
計	3,982,547	89,027,472,658	64,903,316,833	21,408,210,306	2,715,945,519

（2）前期高齢者分再掲

	件数	費用額	保険者負担分	一部負担金	他法負担分
療養の給付等	2,529,043	54,867,417,530	41,002,373,275	12,842,360,776	1,022,683,479
食事療養・生活療養（再掲）	34,344	983,006,063	542,539,059	440,010,824	456,180
食事療養・生活療養	638		5,246,000	-5,246,000	0
療養費	31,250	328,595,885	247,034,521	69,072,092	12,489,272
海外療養費（再掲）	0	0	0	0	0
移送費	0	0	0	0	0
計	2,560,931	55,196,013,415	41,254,653,796	12,906,186,868	1,035,172,751

（3）70歳以上一般分再掲

	件数	費用額	保険者負担分	一部負担金	他法負担分
療養の給付等	1,267,893	27,861,426,859	22,177,745,774	5,198,416,888	485,264,197
食事療養・生活療養（再掲）	17,098	473,006,799	265,942,479	206,848,660	215,660
食事療養・生活療養	517		4,487,500	-4,487,500	0
療養費	15,144	169,085,452	135,268,724	25,804,983	8,011,745
海外療養費（再掲）	0	0	0	0	0
移送費	0	0	0	0	0
計	1,283,554	28,030,512,311	22,317,501,998	5,219,734,371	493,275,942

（4）70歳以上現役並み所得者分再掲

	件数	費用額	保険者負担分	一部負担金	他法負担分
療養の給付等	41,733	842,891,213	586,026,714	247,354,604	9,509,895
食事療養・生活療養（再掲）	473	8,821,905	2,772,361	6,049,544	0
食事療養・生活療養	0		0	0	0
療養費	804	9,127,022	6,529,683	2,509,850	87,489
海外療養費（再掲）	0	0	0	0	0
移送費	0	0	0	0	0
計	42,537	852,018,235	592,556,397	249,864,454	9,597,384

（5）未就学児分再掲

	件数	費用額	保険者負担分	一部負担金	他法負担分
療養の給付等	60,828	737,561,248	587,707,087	41,464,592	108,389,569
食事療養（再掲）	591	5,033,838	1,686,638	2,535,460	811,740
食事療養	0		0	0	0
療養費	144	2,448,302	1,956,712	207,851	283,739
海外療養費（再掲）	0	0	0	0	0
移送費	0	0	0	0	0
計	60,972	740,009,550	589,663,799	41,672,443	108,673,308

備考	
----	--

様式 2 1－2
国民健康保険事業状況報告書（事業年報） C表集計表（2）
（平成 3 0 年度）

都 道 府 県 番 号	0	5	1 公	2 組	3 計
都 道 府 県 名	秋田県				

2．高額療養費の状況

		合 算 分		単 独 分				他法併用分	合 計	現物給付分 （再掲）
		多数該当分	その他	多数該当分	長期疾病分	入院分	その他			
総 数	件 数	10,474	65,159	26,026	10,842	30,121	32,800	9,759	185,181	81,172
	高額療養費(円)	253,250,965	606,493,265	2,350,048,558	957,222,781	4,005,772,920	744,101,880	591,579,266	9,508,469,635	7,584,978,598
（再掲） 前期 高齢者分	件 数	6,690	62,623	11,457	4,169	20,049	30,565	6,955	142,508	
	高額療養費(円)	151,699,411	506,234,175	1,065,629,921	326,627,480	2,539,489,955	586,838,780	243,596,906	5,420,116,628	
（再掲） 70歳以上 一般分	件 数	2,447	59,460	1,444	1,702	11,654	28,360	5,896	110,963	
	高額療養費(円)	29,592,443	399,310,133	118,478,238	105,950,220	1,132,257,122	442,247,471	134,675,068	2,362,510,695	
（再掲） 70歳以上現役 並み所得者分	件 数	117	320	41	24	232	126	4	864	
	高額療養費(円)	5,193,558	4,831,618	5,028,400	3,036,645	39,255,671	7,749,401	86,146	65,181,439	
（再掲） 未就学児分	件 数	8	37	18	1	199	30	75	368	
	高額療養費(円)	246,802	1,526,849	841,662	35,430	19,370,757	951,385	5,746,978	28,719,863	
長期高額特定疾病該当者数								688 人		

3．高額介護合算療養費の状況

件 数（件）	346
給付額（円）	7,010,494

4．その他の保険給付の状況

	出産育児給付	葬祭給付	傷病手当金	出産手当金	その他任意給付	計
件 数（件）	416	1,711	125	0	0	2,252
給付額（円）	174,820,078	87,460,000	5,404,000	0	0	267,684,078

備 考	
--------	--

様式 2 1 - 3 国民健康保険事業状況報告書（事業年報）C表集計表（3）
（平成30年度）

都道府県番号	0	5	1	2	3
都道府県名	秋田県				

5. 療養の給付等内訳

（1）全体

		件数	日数	費用額
診療費	入院	63,310 ^件	1,113,432 ^日	34,863,770,620 ^円
	入院外	2,010,160	2,872,796	27,449,854,966
	歯科	374,493	714,541	5,578,920,970
	小計	2,447,963	4,700,769	67,892,546,556
	調剤	1,472,345	(1,734,217 枚)	18,328,995,123
	食事療養・生活療養	(60,332)	(2,960,956 回)	1,961,419,819
	訪問看護	3,294	21,758	234,825,250
	合計	3,923,602	4,722,527	88,417,786,748

（2）前期高齢者分再掲

		件数	日数	費用額
診療費	入院	36,099 ^件	565,736 ^日	20,657,793,533 ^円
	入院外	1,303,695	1,832,913	17,611,799,254
	歯科	221,782	431,245	3,381,419,778
	小計	1,561,576	2,829,894	41,651,012,565
	調剤	966,567	(1,126,746 枚)	12,167,657,362
	食事療養・生活療養	(34,344)	(1,465,052 回)	983,006,063
	訪問看護	900	5,962	65,741,540
	合計	2,529,043	2,835,856	54,867,417,530

（3）70歳以上一般分再掲

		件数	日数	費用額
診療費	入院	17,999 ^件	273,059 ^日	10,374,129,560 ^円
	入院外	655,110	937,602	8,922,814,918
	歯科	105,628	207,299	1,625,923,830
	小計	778,737	1,417,960	20,922,868,308
	調剤	488,707	(574,216 枚)	6,433,101,062
	食事療養・生活療養	(17,098)	(702,576 回)	473,006,799
	訪問看護	449	2,914	32,450,690
	合計	1,267,893	1,420,874	27,861,426,859

（4）70歳以上現役並み所得者分再掲

		件数	日数	費用額
診療費	入院	502 ^件	5,604 ^日	295,119,584 ^円
	入院外	21,666	29,985	285,440,387
	歯科	4,201	7,720	61,352,438
	小計	26,369	43,309	641,912,409
	調剤	15,361	(17,813 枚)	191,907,449
	食事療養・生活療養	(473)	(13,341 回)	8,821,905
	訪問看護	3	18	249,450
	合計	41,733	43,327	842,891,213

（5）未就学児分再掲

		件数	日数	費用額
診療費	入院	723 ^件	4,756 ^日	287,517,850 ^円
	入院外	30,829	46,550	269,127,030
	歯科	4,848	6,958	46,832,180
	小計	36,400	58,264	603,477,060
	調剤	24,396	(33,631 枚)	126,133,930
	食事療養	(591)	(7,854 回)	5,033,838
	訪問看護	32	250	2,916,420
	合計	60,828	58,514	737,561,248

備考	
----	--

様式 17 (都道府県)

国民健康保険退職者医療事業状況報告書 (退職者医療事業年報) E表 (1) (都道府県)

退職者医療にかかる経理状況

(平成30年度)

都道府県番号	05
都道府県名	秋田県

○経理状況

1. 収入状況及び支出状況

収		入	支		出
科 目		収 入 額 (円)	科 目		支 出 額 (円)
事業費納付金	医療給付費分	122,568,357	保険給付費等交付金 (普通交付金)		263,655,511
療 養 給 付 費 交 付 金		876,569,000	療養給付費等交付金償還金		0
繰 越 金		0	前 年 度 繰 上 充 用 金		0
保 険 給 付 費 等 交 付 金 返 還 金		0	合 計		263,655,511
合 計		999,137,357			

2. 国民健康保険事業費納付金収納状況

(円)

		調 定 額	収 納 額	不 納 欠 損 額	未 収 額
国民健康保険 事業費納付金	現 年 分	173,420,573	173,420,573	0	0
	滞納繰越分	0	0	0	0
	計	173,420,573	173,420,573	0	0

3. 備考

収 納 率		現 年 分	滞納繰越分	計	
		100.00 %	0.00 %	100.00 %	
備考					

様式 2 4

国民健康保険退職者医療事業状況報告書(退職者医療事業年報) F 表集計表 (1)

退職者医療にかかる医療給付状況

(平成 3 0 年度)

都 道 府 県 番 号

0 5

1 公

2 組

3 計

都 道 府 県 名

秋田県

○ 保険給付状況

1. 医療給付の状況

(1) 全体

		件 数	費 用 額	保険者負担分	一部負担金	他法負担分
療 養 の 給 付 等		件	円	円	円	円
		40,668	872,664,457	608,232,243	230,435,090	33,997,124
食事療養(再掲)		473	13,214,167	6,806,287	6,407,880	0
療養費等	食 事 療 養	1		750	-750	0
	診 療 費	17	142,660	99,862	42,798	0
	補 装 具	17	510,229	357,152	133,929	19,148
	柔 道 整 復 師	748	4,754,874	3,328,336	1,350,647	75,891
	アンマ・マッサージ	27	666,883	466,815	121,964	78,104
	ハリ・キュウ	0	0	0	0	0
	そ の 他	7	44,693	31,284	13,409	0
	小 計	816	6,119,339	4,283,449	1,662,747	173,143
	海外療養費(再掲)	0	0	0	0	0
移 送 費		0	0	0	0	0
計		41,485	878,783,796	612,516,442	232,097,087	34,170,267

(2) 未就学児分再掲

		件 数	費 用 額	保険者負担分	一部負担金	他法負担分
療 養 の 給 付 等		件	円	円	円	円
		1	7,660	6,128	0	1,532
食事療養(再掲)		0	0	0	0	0
療養費等	食 事 療 養	0		0	0	0
	療 養 費	0	0	0	0	0
	海外療養費(再掲)	0	0	0	0	0
	移 送 費	0	0	0	0	0
計		1	7,660	6,128	0	1,532

2. 高額療養費の状況

		合 算 分		単 独 分				他法併用分	合 計	現物給付分 (再掲)
		多数該当分	その他	多数該当分	長期疾病分	入院分	その他			
総 数	件 数	179	123	291	150	282	112	67	1,204	621
	高額療養費(円)	7,350,339	3,309,731	30,150,286	15,599,743	45,037,044	4,840,684	6,171,215	112,459,042	87,299,415
(再掲) 未就学児分	件 数	0	1	0	0	0	1	0	2	
	高額療養費(円)	0	28,971	0	0	0	150	0	29,121	
長期高額特定疾病該当者数								12 人		

3. 高額介護合算療養費の状況

件 数 (件)	7
給付額 (円)	254,849

備 考	
-----	--

様式 2 4 - 2 国民健康保険退職者医療事業状況報告書(退職者医療事業年報) F 表集計表 (2)

退職者医療にかかる医療給付状況

(平成 3 0 年度)

都 道 府 県 番 号	0	5	1 公	2 組	3 計
都 道 府 県 名	秋田県				

4. 療養の給付等内訳

(1) 全体

		退 職 被 保 険 者 分			被 扶 養 者 分		
		件 数	日 数	費 用 額	件 数	日 数	費 用 額
診 療 費	入 院	421	7,429	284,976,080	31	511	26,928,200
	入 院 外	18,982	26,586	253,489,690	1,803	2,594	19,149,030
	歯 科	3,291	6,609	50,374,240	573	1,178	8,395,900
	小 計	22,694	40,624	588,840,010	2,407	4,283	54,473,130
調 剤		14,250	(16,658 枚)	189,927,100	1,261	(1,467 枚)	16,538,170
食 事 療 養		(444)	(18,428 回)	12,346,894	(29)	(1,290 回)	867,273
訪 問 看 護		38	608	7,960,700	18	134	1,711,180
合 計		36,982	41,232	799,074,704	3,686	4,417	73,589,753

(2) 未就学児分再掲

		被 扶 養 者 分		
		件 数	日 数	費 用 額
診 療 費	入 院	0	0	0
	入 院 外	1	2	7,660
	歯 科	0	0	0
	小 計	1	2	7,660
調 剤		0	(0 枚)	0
食 事 療 養		(0)	(0 回)	0
訪 問 看 護		0	0	0
合 計		1	2	7,660

備 考	
--------	--

様式第 19 国民健康保険事業状況報告書（事業年報）A 表集計表
（平成 30 年度）

都 道 府 県 番 号	0	5	1 公	2 組	3 計
都 道 府 県 名	秋田県				

○ 一 般 状 況

		本年度末現在	(再掲) 未就学児	(再掲) 前期高齢者	(再掲) 70歳以上一般	(再掲) 70歳以上現役 並み所得者
保 険 者 数		25				
世 帯 数		137, 294				
被 保 険 者 数	総 数	214, 596	3, 359	112, 232	52, 834	1, 778
	退職被保険者等	935	0			
	一 般 被 保 険 者	213, 661	3, 359	112, 232	52, 834	1, 778

		年 度 平 均	(再掲) 未就学児	(再掲) 前期高齢者	(再掲) 70歳以上一般	(再掲) 70歳以上現役 並み所得者
世 帯 数		140, 341				
被 保 険 者 数	総 数	221, 025	3, 175	113, 338	51, 637	1, 674
	退職被保険者等	2, 163	0			
	一 般 被 保 険 者	218, 862	3, 175	113, 338	51, 637	1, 674

	本年度末現在	年 度 平 均
介護保険第 2 号被保険者数	67, 134	70, 926

	年 度 平 均
標 準 負 担 額 の 減 額 状 況	16, 180

被保険者 増減内訳	本年度中増	転 入	社保離脱	生保廃止	出 生	後期高齢者 離脱	そ の 他	計
		4, 267	24, 291	511	412	24	1, 620	31, 125
	本年度中減	転 出	社保加入	生保開始	死 亡	後期高齢者 加入	そ の 他	計
		3, 740	21, 518	922	1, 685	11, 226	2, 228	41, 319

本 年 度 末 現 在 事 務 職 員 数	専 任	兼 任	計
	93	114	207

その他の保険給付 実施保険者数	出産育児給付を実施	葬祭給付を実施	傷病手当金	出産手当金	その他の任意給付
	25	25	0	0	0

一部負担割合 保 険 者 数	法 定 割 合	そ の 他	計	保険料・税 別保険者数	保 険 料	保 険 税
	25	0	25		0	25

備 考	
--------	--

様式 20 (市町村) 国民健康保険事業状況報告書 (事業年報) B表集計表 (市町村)

1. 収支状況及び資産・負債等の状況

[1] 収入状況及び支出状況

都道府県番号	05
都道府県名	秋田県

収 入					支 出				
科 目		収 入 額	(再掲)後期高齢者 支援金等分	(再掲)介護分	科 目		支 出 額	(再掲)後期高齢者 支援金等分	(再掲)介護分
		円	円	円			円	円	円
保険料 △税V	一般被保 険者分	医療給付費分	13,216,022,952		保 険 給 付 費	総 務 費	1,175,642,579		
		後期高齢者支援金分	4,038,589,144	4,038,589,144		療養給付費	64,077,786,137		
		介護納付金分	1,506,525,116	1,506,525,116		療 養 費	444,042,778		
	退 職 被 保 険 者 等 分	一般被保険者分計	18,761,137,212	4,038,589,144		小 計	64,521,828,915		
		医療給付費分	113,429,020			高額療養費	9,469,665,534		
		後期高齢者支援金分	35,187,202	35,187,202		高額介護合算療養費	7,010,494		
		介護納付金分	34,151,817	34,151,817		移 送 費	0		
		退職被保険者等分計	182,768,039	35,187,202		出産育児諸費	154,728,665		
		計	18,943,905,251	4,073,776,346		葬 祭 諸 費	85,960,000		
				1,540,676,933		育 児 諸 費	0		
						そ の 他	0		
国 庫 支 出 金		998,000			退 職 被 保 険 者 等 分	一般被保険者分計	74,239,193,608		
都道府県支出金 △保険料交付金等 △特別交付金V	保険給付費等交付金 (普通交付金)	75,039,915,784				療養給付費	612,287,884		
	保険者努力支援分	222,265,000				療 養 費	4,290,742		
	特別調整交付金分	881,937,000				小 計	616,578,626		
	都道府県繰入金 (2号分)	1,529,984,000				高額療養費	113,710,416		
	特定健康診査等負担金	253,028,000				高額介護合算療養費	254,849		
	保険給付費等交付金 (特別交付金) 計	2,887,214,000				移 送 費	0		
	財政安定化基金交付金	0				退職被保険者等分計	730,543,891		
	そ の 他	327,367,000				審査支払手数料	241,345,063		
	計	78,254,496,784				計	75,211,082,562		
	連 合 会 支 出 金	0			事 業 費	一般被保険者分	17,649,888,342		
一般会計繰入金	保険基盤安定 (保険税軽減分)	3,948,958,320	844,176,865	293,492,202		退職被保険者等分	122,568,357		
	保険基盤安定 (保険者支援分)	2,066,927,541	446,914,566	151,368,972		医療給付費分計	17,772,456,699		
	職員給与費等	965,420,471				一般被保険者分	5,691,704,064	5,691,704,064	
	出産育児一時金等	106,773,620				退職被保険者等分	50,852,216	50,852,216	
	財政安定化支援事業	1,614,356,000				後期高齢者支援金等分計	5,742,556,280	5,742,556,280	
	そ の 他	75,924,758				介護納付金分	1,893,698,610		1,893,698,610
	計	8,778,360,710	1,291,091,431	444,861,174		計	25,408,711,589	5,742,556,280	1,893,698,610
	直 診 勘 定 繰 入 金	0				財政安定化基金拠出金	0		
	そ の 他 の 収 入	226,108,110				保 健 事 業 費	265,887,785		
						特定健康診査等事業費	628,509,746		
小 計 (単 年 度 収 入)		106,203,868,855	5,364,867,777	1,985,538,107		健康管理センター事業費	25,219,457		
						計	919,616,988		
					保 健 事 業 費	保険給付費等交付金償還金	0		
						直 診 勘 定 繰 出 金	25,438,000		
						そ の 他 の 支 出	1,693,357,628	26,456	2,300
						小 計 (単 年 度 支 出)	104,433,849,346	5,742,582,736	1,893,700,910
						単 年 度 収 支 差 引 額	1,770,019,509	-377,714,959	91,837,197
						単年度黒字額 (21)	1,888,841,637		
						単年度赤字額 (4)	118,822,128		

基金繰入金	148,898,000			基金積立金	4,409,007,538		
繰越金	6,587,573,255			前年度繰上充用金	0		
市町村債	0			公 債 費	458		
うち財政安定化基金貸付金	0			うち財政安定化基金償還金	0		
収 入 合 計	112,940,340,110			支 出 合 計	108,842,857,342		
				黒字額 (25)	4,097,482,768		
				うち次年度への繰越金	3,980,482,768		
				うち基金積立金	117,000,000		
				赤字額 (0)	0		
				収 支 差 引 額	4,097,482,768		
				基金保有額	9,244,620,199		
				市町村債残高	0		

[2] 資産・負債等の状況 (年度末現在) (注) 括弧内には保険者数を記入すること。

資 産			負 債 及 び 純 資 産		
科 目	金額 (円)		科 目	金額 (円)	
基金保有額	a	9,244,620,199	繰上充用金 (当年度赤字額)	e	0
次年度への繰越金	b	3,980,482,768	市町村債残高	f	0
貸付金等	c	0	うち財政安定化基金貸付金残高		0
その他の資産	d	0	その他の負債	g	0
資産合計 (a+b+c+d)		13,225,102,967	負債合計 (e+f+g)		0
			純資産 (資産合計 - 負債合計)		13,225,102,967

備考	
----	--

様式 20（市町村）（つづき）

国民健康保険事業状況報告書（事業年報）B表集計表（続）（市町村）

（平成30年度）

都道府県番号	05
都道府県名	秋田県

○経理状況

2. 保険料（税）収納状況（一般被保険者分）
(円)

		調 定 額	収 納 額	還付未済額(別掲)	不納欠損額	未 収 額	居所不明者分調定額
保 険 料 (税)	現 年 分	18,958,701,042	17,726,353,347	4,381,711	1,175,600	1,231,172,095	1,260,900
	滞納繰越分	6,009,985,166	1,030,012,954	389,200	438,520,727	4,541,451,485	0
	計	24,968,686,208	18,756,366,301	4,770,911	439,696,327	5,772,623,580	1,260,900

3. 保険給付費等支払状況
(円)

			支払義務額	支 払 済 額	徴 収 金 等	戻入未済額	未 払 額
△ 一 般 被 保 険 給 付 者 分 費 ▽	療養給付費	計	63,951,945,682	64,077,786,137	68,009,979	59,368,533	1,538,057
		現年度分(再掲)	63,951,945,682	64,077,786,137	68,009,979	59,368,533	1,538,057
	療 養 費	計	442,477,360	444,042,778	1,565,418	0	0
		現年度分(再掲)	442,477,360	444,042,778	1,565,418	0	0
	高 額 療 養 費		9,466,169,703	9,469,665,534	3,495,831	0	0
	高額介護合算療養費		7,010,494	7,010,494	0	0	0
	移 送 費		0	0	0	0	0
	その他の保険給付費		240,106,232	240,631,125	362,484	0	-162,409

4. 備考

収 納 率			
現 年 分	滞納繰越分	計	
93.51 %	17.14 %	75.12 %	
備考			

様式 2 1 国民健康保険事業状況報告書（事業年報）C表集計表（1）
（平成30年度）

○ 保険給付状況

1. 医療給付の状況

（1）全体

都道府県番号	0	5	1 公	2 組	3 計
都道府県名	秋田県				

	件数	費用額	保険者負担分	一部負担金	他法負担分
	件	円	円	円	円
療養の給付等	3,878,729	87,696,517,246	63,944,187,727	21,085,975,662	2,666,353,857
食事療養・生活療養（再掲）	59,961	1,953,722,247	1,111,210,006	838,222,076	4,290,165
食事療養・生活療養	976		7,757,955	-7,757,955	0
療養費等					
診療費	2,179	55,175,265	40,486,146	14,240,429	448,690
補装具	2,171	64,853,352	47,649,841	14,095,174	3,108,337
柔道整復師	48,708	395,874,374	289,083,297	95,295,628	11,495,449
アンマ・マッサージ	2,175	72,355,900	52,778,834	5,852,607	13,724,459
ハリ・キウウ	410	4,566,810	3,333,281	1,031,752	201,777
その他	1,489	12,419,522	9,145,961	2,993,169	280,392
小計	57,132	605,245,223	442,477,360	133,508,759	29,259,104
海外療養費（再掲）	13	9,279,840	6,495,882	2,783,958	0
移送費	0	0	0	0	0
計	3,936,837	88,301,762,469	64,394,423,042	21,211,726,466	2,695,612,961

（2）前期高齢者分再掲

	件数	費用額	保険者負担分	一部負担金	他法負担分
	件	円	円	円	円
療養の給付等	2,521,996	54,700,412,434	40,883,655,980	12,797,046,106	1,019,710,348
食事療養・生活療養（再掲）	34,269	981,263,327	541,711,303	439,095,844	456,180
食事療養・生活療養	638		5,246,000	-5,246,000	0
療養費	31,205	328,235,991	246,771,195	68,976,364	12,488,432
海外療養費（再掲）	0	0	0	0	0
移送費	0	0	0	0	0
計	2,553,839	55,028,648,425	41,135,673,175	12,860,776,470	1,032,198,780

（3）70歳以上一般分再掲

	件数	費用額	保険者負担分	一部負担金	他法負担分
	件	円	円	円	円
療養の給付等	1,266,349	27,839,358,119	22,160,095,746	5,194,585,422	484,676,951
食事療養・生活療養（再掲）	17,096	472,997,119	265,939,699	206,841,760	215,660
食事療養・生活療養	517		4,487,500	-4,487,500	0
療養費	15,127	168,971,390	135,177,476	25,783,009	8,010,905
海外療養費（再掲）	0	0	0	0	0
移送費	0	0	0	0	0
計	1,281,993	28,008,329,509	22,299,760,722	5,215,880,931	492,687,856

（4）70歳以上現役並み所得者分再掲

	件数	費用額	保険者負担分	一部負担金	他法負担分
	件	円	円	円	円
療養の給付等	40,283	794,995,197	552,608,218	233,486,433	8,900,546
食事療養・生活療養（再掲）	453	8,525,959	2,673,895	5,852,064	0
食事療養・生活療養	0		0	0	0
療養費	800	9,023,442	6,457,179	2,478,774	87,489
海外療養費（再掲）	0	0	0	0	0
移送費	0	0	0	0	0
計	41,083	804,018,639	559,065,397	235,965,207	8,988,035

（5）未就学児分再掲

	件数	費用額	保険者負担分	一部負担金	他法負担分
	件	円	円	円	円
療養の給付等	58,875	723,968,738	576,847,507	40,384,969	106,736,262
食事療養（再掲）	586	5,004,778	1,677,818	2,515,220	811,740
食事療養	0		0	0	0
療養費	143	2,409,841	1,925,944	200,158	283,739
海外療養費（再掲）	0	0	0	0	0
移送費	0	0	0	0	0
計	59,018	726,378,579	578,773,451	40,585,127	107,020,001

備考	
----	--

様式 2 1－2 国民健康保険事業状況報告書（事業年報） C表集計表（2）
（平成 3 0 年度）

都 道 府 県 番 号	0	5	1 公	2 組	3 計
都 道 府 県 名	秋田県				

2. 高額療養費の状況

		合 算 分		単 独 分				他法併用分	合 計	現物給付分 （再掲）
		多数該当分	その他	多数該当分	長期疾病分	入院分	その他			
総 数	件 数	10,350	65,002	25,929	10,798	29,999	32,775	9,729	184,582	80,895
	高額療養費(円)	250,635,051	605,206,404	2,341,545,613	952,488,374	3,985,403,131	741,438,699	589,452,431	9,466,169,703	7,549,198,877
（再掲） 前期 高齢者分	件 数	6,655	62,488	11,427	4,157	20,002	30,547	6,943	142,219	
	高額療養費(円)	151,410,088	505,399,554	1,063,939,561	324,712,154	2,530,767,553	584,835,332	243,475,262	5,404,539,504	
（再掲） 70歳以上 一般分	件 数	2,439	59,374	1,443	1,702	11,649	28,349	5,889	110,845	
	高額療養費(円)	29,570,286	399,119,238	118,452,656	105,950,220	1,131,979,286	440,952,383	134,618,730	2,360,642,799	
（再掲） 70歳以上現役 並み所得者分	件 数	101	278	30	12	212	124	3	760	
	高額療養費(円)	5,154,377	4,564,127	4,357,011	1,121,319	35,062,004	7,609,478	80,719	57,949,035	
（再掲） 未就学児分	件 数	8	37	18	1	197	30	75	366	
	高額療養費(円)	246,802	1,526,849	841,662	35,430	18,954,217	951,385	5,746,978	28,303,323	
長期高額特定疾病該当者数								685 人		

3. 高額介護合算療養費の状況

件 数（件）	346
給付額（円）	7,010,494

4. その他の保険給付の状況

	出産育児給付	葬祭給付	傷病手当金	出産手当金	その他任意給付	計
件 数（件）	370	1,702	0	0	0	2,072
給付額（円）	154,880,078	85,960,000	0	0	0	240,840,078

備 考	
--------	--

様式 2 1 - 3 国民健康保険事業状況報告書（事業年報）C表集計表（3）
（平成 3 0 年度）

都 道 府 県 番 号	0	5	1 公	2 組	3 計
都 道 府 県 名	秋田県				

5. 療養の給付等内訳

（1）全体

		件 数	日 数	費 用 額
診 療 費	入 院	62,903 ^件	1,108,592 ^日	34,650,118,200 ^円
	入 院 外	1,986,050	2,840,766	27,181,632,836
	歯 科	369,552	706,754	5,520,863,330
	小 計	2,418,505	4,656,112	67,352,614,366
	調 剤	1,456,938	(1,716,172 枚)	18,155,931,123
食事療養・生活療養		(59,961)	(2,949,250 回)	1,953,722,247
訪 問 看 護		3,286	21,702	234,249,510
合 計		3,878,729	4,677,814	87,696,517,246

（2）前期高齢者分再掲

		件 数	日 数	費 用 額
診 療 費	入 院	36,020 ^件	564,657 ^日	20,599,905,133 ^円
	入 院 外	1,300,002	1,827,771	17,554,971,154
	歯 科	221,030	430,015	3,371,915,038
	小 計	1,557,052	2,822,443	41,526,791,325
	調 剤	964,045	(1,123,850 枚)	12,126,767,162
食事療養・生活療養		(34,269)	(1,462,309 回)	981,263,327
訪 問 看 護		899	5,952	65,590,620
合 計		2,521,996	2,828,395	54,700,412,434

（3）70歳以上一般分再掲

		件 数	日 数	費 用 額
診 療 費	入 院	17,997 ^件	273,051 ^日	10,372,988,350 ^円
	入 院 外	654,273	936,384	8,913,501,378
	歯 科	105,525	207,125	1,624,332,500
	小 計	777,795	1,416,560	20,910,822,228
	調 剤	488,105	(573,499 枚)	6,423,088,082
食事療養・生活療養		(17,096)	(702,561 回)	472,997,119
訪 問 看 護		449	2,914	32,450,690
合 計		1,266,349	1,419,474	27,839,358,119

（4）70歳以上現役並み所得者分再掲

		件 数	日 数	費 用 額
診 療 費	入 院	481 ^件	5,388 ^日	273,630,134 ^円
	入 院 外	20,915	28,845	270,525,777
	歯 科	4,001	7,417	58,822,298
	小 計	25,397	41,650	602,978,209
	調 剤	14,884	(17,232 枚)	183,392,499
食事療養・生活療養		(453)	(12,903 回)	8,525,959
訪 問 看 護		2	8	98,530
合 計		40,283	41,658	794,995,197

（5）未就学児分再掲

		件 数	日 数	費 用 額
診 療 費	入 院	716 ^件	4,730 ^日	286,334,950 ^円
	入 院 外	29,853	45,116	261,896,240
	歯 科	4,689	6,753	45,631,380
	小 計	35,258	56,599	593,862,570
	調 剤	23,585	(32,518 枚)	122,184,970
食 事 療 養		(586)	(7,810 回)	5,004,778
訪 問 看 護		32	250	2,916,420
合 計		58,875	56,849	723,968,738

備 考	
--------	--

様式 2 3 (市町村)

国民健康保険退職者医療事業状況報告書(退職者医療事業年報) E 表集計表 (市町村)

退職者医療にかかる一般状況・経理状況

(平成 3 0 年度)

都 道 府 県 番 号	0 5
都 道 府 県 名	秋 田 県

○一般状況

		本年度末現在	(再掲) 未就学児
世 帯 数	単 独 世 帯	319	
	混 合 世 帯	573	
退職被保険者等数	退 職 被 保 険 者	896	
	被 扶 養 者	39	0
	計	935	0

		年 度 平 均	(再掲) 未就学児
世 帯 数	単 独 世 帯	874	
	混 合 世 帯	1,098	
退職被保険者等数	退 職 被 保 険 者	2,005	
	被 扶 養 者	158	0
	計	2,163	0

○経理状況

1. 収入状況及び支出状況

収		入	支		出
科		目	科		目
		収 入 額 (円)			支 出 額 (円)
保険料 (税)	医 療 給 付 費 分	113,429,020	医 療 給 付 費	療 養 給 付 費	612,287,884
保険給付費等交付金 (普通交付金)		263,655,511		療 養 費	4,290,742
そ の 他 の 収 入		21,850,481		小 計	616,578,626
合 計		398,935,012		高 額 療 養 費	113,710,416
				高額介護合算療養費	254,849
				移 送 費	0
				計	730,543,891
			国民健康保険事業費納付金 (医療給付費分)		122,568,357
			そ の 他 の 支 出		36,040,832
			前 年 度 繰 上 充 用 金		0
			合 計		889,153,080

2. 保険料(税)収納状況

	調 定 額	収 納 額	還付未済額(別掲)	不 納 欠 損 額	未 収 額	居所不明者分調定額
現 年 分	156,630,362	150,274,552	6,825	0	6,355,810	0
滞納繰越分	168,828,797	32,486,662	0	11,752,727	124,589,408	0
計	325,459,159	182,761,214	6,825	11,752,727	130,945,218	0

3. 医療給付支払状況

		支払義務額	支払済額	徴収金等	戻入未済額	未 払 額
療養給付費	計	608,234,883	612,287,884	3,998,145	120,236	65,380
	現年度分(再掲)	608,234,883	612,287,884	3,998,145	120,236	65,380
療 養 費	計	4,275,007	4,290,742	15,735	0	0
	現年度分(再掲)	4,275,007	4,290,742	15,735	0	0
高 額 療 養 費		113,072,187	113,710,416	638,229	0	0
高額介護合算療養費		254,849	254,849	0	0	0
移 送 費		0	0	0	0	0

4. 備考

収 納 率	現 年 分	滞納繰越分	計	
	95.94 %	19.24 %	56.15 %	
備 考				

様式第 19 国民健康保険事業状況報告書（事業年報）A 表集計表
 （平成 30 年度）

都 道 府 県 番 号	0	5	1	2	3
			公	組	計
都 道 府 県 名	秋田県				

○ 一 般 状 況

		本年度末現在	(再掲) 未就学児	(再掲) 前期高齢者	(再掲) 70歳以上一般	(再掲) 70歳以上現役 並み所得者
保 険 者 数		2				
世 帯 数		2,460				
被 保 険 者 数	総 数	3,989	129	436	58	111
	退職被保険者等	0	0			
	一 般 被 保 険 者	3,989	129	436	58	111

		年 度 平 均	(再掲) 未就学児	(再掲) 前期高齢者	(再掲) 70歳以上一般	(再掲) 70歳以上現役 並み所得者
世 帯 数		2,512				
被 保 険 者 数	総 数	4,073	127	424	61	102
	退職被保険者等	0	0			
	一 般 被 保 険 者	4,073	127	424	61	102

	本年度末現在	年 度 平 均
介護保険第 2 号被保険者数	1,871	1,906

	年 度 平 均
標 準 負 担 額 の 減 額 状 況	4

被保険者 増減内訳	本年度中増	転 入	社保離脱	生保廃止	出 生	後期高齢者 離脱	そ の 他	計
		0	179	0	7	0	243	429
	本年度中減	転 出	社保加入	生保開始	死 亡	後期高齢者 加入	そ の 他	計
		0	180	0	8	20	342	550

本 年 度 末 現 在 事 務 職 員 数	専 任	兼 任	計
	7	0	7

その他の保険給付 実施保険者数	出産育児給付を実施	葬祭給付を実施	傷病手当金	出産手当金	その他の任意給付
	2	2	2	0	0

一部負担割合 保 険 者 数	法 定 割 合	そ の 他	計	保険料・税 別保険者数	保 険 料	保 険 税
	2	0	2		2	0

備 考	
--------	--

様式 20 (国保組合) 国民健康保険事業状況報告書 (事業年報) B表集計表 (国保組合)

1. 収支状況及び資産・負債等の状況
[1] 収入状況及び支出状況

都 道 府 県 番 号	0 5
都 道 府 県 名	秋 田 県

収 入				支 出						
科 目		収 入 額	(再掲)後期高齢者 支援金等分	(再掲)介護分	科 目		支 出 額	(再掲)後期高齢者 支援金等分	(再掲)介護分	
保 険 料	医 療 給 付 費 分	円 832,714,680	円	円	保 險 給 付 費	総 務 費	円 74,009,762	円	円	
	後 期 高 齢 者 支 援 金 分	188,349,500	188,349,500			療 養 給 付 費	505,799,189			
	介 護 納 付 金 分	99,162,600		99,162,600		療 養 費	3,213,750			
	計	1,120,226,780	188,349,500	99,162,600		小 計	509,012,939			
国 庫 支 出 金	事 務 費 負 担 金	5,043,269	54,189	85,740		高 額 療 養 費	42,299,932			
	療 養 給 付 費 等 負 担 金	249,218,384	57,863,711	33,700,936		高 額 介 護 合 算 療 養 費	0			
	高 額 医 療 費 共 同 事 業 負 担 金	3,319,000				移 送 費	0			
	特 定 健 康 診 査 等 負 担 金	673,000				出 産 育 児 諸 費	19,947,700			
	出 産 育 児 一 時 金 補 助 金	5,145,000				葬 祭 諸 費	1,500,000			
	そ の 他	0	0	0		育 児 諸 費	0			
	計	263,398,653	57,917,900	33,786,676		そ の 他	5,404,000			
	前 期 高 齢 者 交 付 金	0				小 計	578,164,571			
支 出 金 都 道 府 県	特 定 健 康 診 査 等 負 担 金	0				審 査 支 払 手 数 料	3,309,609			
	そ の 他	0	0	0		計	581,474,180			
	計	0	0	0	後 期 高 齢 者 支 援 金	228,432,323	228,432,323			
	高 額 医 療 費 共 同 事 業 交 付 金	24,714,000			事 務 費 抛 出 金	17,761	17,761			
支 出 金	直 診 勘 定 繰 入 金	0			計	228,450,084	228,450,084			
	そ の 他 の 収 入	1,762,789			前 期 高 齢 者 納 付 金	70,436,239				
					事 務 費 抛 出 金	14,696				
					計	70,450,935				
					介 護 納 付 金	124,870,302		124,870,302		
					高 額 医 療 費 共 同 事 業 抛 出 金	46,722,000				
					保 健 事 業 費	24,749,186				
					特 定 健 康 診 査 等 事 業 費	9,237,731				
					健康 管理 セ ン タ ー 事 業 費	0				
					計	33,986,917				
					直 診 勘 定 繰 出 金	0				
					そ の 他 の 支 出	35,195,757	0	0		
	小 計 (単 年 度 収 入)		1,410,102,222	246,267,400	132,949,276	小 計 (単 年 度 支 出)		1,195,159,937	228,450,084	124,870,302
						単 年 度 収 支 差 引 額		214,942,285	17,817,316	8,078,974
					単 年 度 黒 字 額 (2)		214,942,285			
					単 年 度 赤 字 額 (0)		0			

準 備 金 繰 入 金	0			準 備 金 積 立 金	2,260,375		
繰 越 金	379,767,715			前 年 度 繰 上 充 用 金	0		
組 合 債	0			組 合 債 費	0		
収 入 合 計	1,789,869,937			支 出 合 計	1,197,420,312		
				収 支 状 況	黒 字 額 (2)	592,449,625	
					うち次年度への繰越金	592,449,625	
					うち準備金積立金	0	
					赤字額 (0)	0	
					収 支 差 引 額	592,449,625	
				準 備 金 保 有 額		316,168,293	
				組 合 債 残 高		0	

(注) 括弧内には保険者数を記入すること。

[2] 資産・負債等の状況 (年度末現在)

資 産		負 債 及 び 純 資 産	
科 目	金 額 (円)	科 目	金 額 (円)
準 備 金 保 有 額 a	316,168,293	繰 上 充 用 金 (当 年 度 赤 字 額) e	0
次 年 度 へ の 繰 越 金 b	592,449,625	組 合 債 残 高 f	0
貸 付 金 等 c	0	そ の 他 の 負 債 g	0
そ の 他 の 資 産 d	0	負 債 合 計 (e+f+g)	0
資 産 合 計 (a+b+c+d)	908,617,918	純 資 産 (資 産 合 計 - 負 債 合 計)	908,617,918

備 考	
-----	--

様式 20 (国保組合) (つづき)

国民健康保険事業状況報告書 (事業年報) B表集計表(続) (国保組合)
(平成30年度)

都道府県番号	05
都道府県名	秋田県

○経理状況

2. 保険料収納状況

(円)

		調 定 額	収 納 額	還付未済額(別掲)	不納欠損額	未 収 額	居所不明者分調定額
保 険 料	現 年 分	1,120,178,940	1,118,866,140	0	0	1,312,800	0
	滞納繰越分	1,978,160	1,360,640	0	0	617,520	0
	計	1,122,157,100	1,120,226,780	0	0	1,930,320	0

3. 保険給付費等支払状況

(円)

			支払義務額	支 払 済 額	徴 収 金 等	戻入未済額	未 払 額
ハ 一 般 被 保 険 者 分 費 ▽	療養給付費	計	505, 770, 145	505, 799, 189	29, 044	0	0
		現年度分(再掲)	505, 770, 145	505, 799, 189	29, 044	0	0
	療 養 費	計	3, 123, 646	3, 213, 750	90, 104	0	0
		現年度分(再掲)	3, 123, 646	3, 213, 750	90, 104	0	0
	高 額 療 養 費		42, 299, 932	42, 299, 932	0	0	0
	高額介護合算療養費		0	0	0	0	0
	移 送 費		0	0	0	0	0
	その他の保険給付費		26, 851, 700	26, 851, 700	0	0	0
	後 期 高 齢 者 支 援 金 等		228, 450, 084	228, 450, 084			0
	前 期 高 齢 者 納 付 金 等		70, 450, 935	70, 450, 935			0
介 護 納 付 金		124, 870, 302	124, 870, 302			0	

4. 備考

収 納 率			
現 年 分	滞納繰越分	計	
99.88 %	68.78 %	99.83 %	
備考			

様式 2 1 国民健康保険事業状況報告書（事業年報）C表集計表（1）
（平成30年度）

○ 保険給付状況

1. 医療給付の状況

（1）全体

都道府県番号	0	5	1	2	3
都道府県名	秋田県				

	件数	費用額	保険者負担分	一部負担金	他法負担分
療養の給付等	件	円	円	円	円
食事療養・生活療養（再掲）	44,873	721,269,502	505,770,145	195,167,639	20,331,718
食事療養・生活療養	371	7,697,572	2,707,562	4,990,010	0
療養費等	0		0	0	0
診療費	9	100,220	70,154	30,066	0
補装具	25	692,701	488,726	203,975	0
柔道整復師	786	3,538,716	2,484,949	1,052,927	840
アンマ・マッサージ	0	0	0	0	0
ハリ・キウウ	17	109,050	79,817	29,233	0
その他	0	0	0	0	0
小計	837	4,440,687	3,123,646	1,316,201	840
海外療養費（再掲）	0	0	0	0	0
移送費	0	0	0	0	0
計	45,710	725,710,189	508,893,791	196,483,840	20,332,558

（2）前期高齢者分再掲

	件数	費用額	保険者負担分	一部負担金	他法負担分
療養の給付等	件	円	円	円	円
食事療養・生活療養（再掲）	7,047	167,005,096	118,717,295	45,314,670	2,973,131
食事療養・生活療養	75	1,742,736	827,756	914,980	0
療養費等	0		0	0	0
療養費	45	359,894	263,326	95,728	840
海外療養費（再掲）	0	0	0	0	0
移送費	0	0	0	0	0
計	7,092	167,364,990	118,980,621	45,410,398	2,973,971

（3）70歳以上一般分再掲

	件数	費用額	保険者負担分	一部負担金	他法負担分
療養の給付等	件	円	円	円	円
食事療養・生活療養（再掲）	1,544	22,068,740	17,650,028	3,831,466	587,246
食事療養・生活療養	2	9,680	2,780	6,900	0
療養費等	0		0	0	0
療養費	17	114,062	91,248	21,974	840
海外療養費（再掲）	0	0	0	0	0
移送費	0	0	0	0	0
計	1,561	22,182,802	17,741,276	3,853,440	588,086

（4）70歳以上現役並み所得者分再掲

	件数	費用額	保険者負担分	一部負担金	他法負担分
療養の給付等	件	円	円	円	円
食事療養・生活療養（再掲）	1,450	47,896,016	33,418,496	13,868,171	609,349
食事療養・生活療養	20	295,946	98,466	197,480	0
療養費等	0		0	0	0
療養費	4	103,580	72,504	31,076	0
海外療養費（再掲）	0	0	0	0	0
移送費	0	0	0	0	0
計	1,454	47,999,596	33,491,000	13,899,247	609,349

（5）未就学児分再掲

	件数	費用額	保険者負担分	一部負担金	他法負担分
療養の給付等	件	円	円	円	円
食事療養（再掲）	1,953	13,592,510	10,859,580	1,079,623	1,653,307
食事療養	5	29,060	8,820	20,240	0
療養費等	0		0	0	0
療養費	1	38,461	30,768	7,693	0
海外療養費（再掲）	0	0	0	0	0
移送費	0	0	0	0	0
計	1,954	13,630,971	10,890,348	1,087,316	1,653,307

備考	
----	--

様式 2 1－2
国民健康保険事業状況報告書（事業年報） C表集計表（2）
（平成 3 0 年度）

都 道 府 県 番 号	0	5	1 公	2 組	3 計
都 道 府 県 名	秋田県				

2．高額療養費の状況

		合 算 分		単 独 分			他法併用分	合 計	現物給付分 （再掲）
		多数該当分	その他	多数該当分	長期疾病分	入院分	その他		
総 数	件 数	124	157	97	44	122	25	30	599
	高額療養費(円)	2,615,914	1,286,861	8,502,945	4,734,407	20,369,789	2,663,181	2,126,835	42,299,932
（再掲） 前期 高齢者分	件 数	35	135	30	12	47	18	12	289
	高額療養費(円)	289,323	834,621	1,690,360	1,915,326	8,722,402	2,003,448	121,644	15,577,124
（再掲） 70歳以上 一般分	件 数	8	86	1	0	5	11	7	118
	高額療養費(円)	22,157	190,895	25,582	0	277,836	1,295,088	56,338	1,867,896
（再掲） 70歳以上現役 並み所得者分	件 数	16	42	11	12	20	2	1	104
	高額療養費(円)	39,181	267,491	671,389	1,915,326	4,193,667	139,923	5,427	7,232,404
（再掲） 未就学児分	件 数	0	0	0	0	2	0	0	2
	高額療養費(円)	0	0	0	0	416,540	0	0	416,540
長期高額特定疾病該当者数								3 人	

3．高額介護合算療養費の状況

件 数（件）	0
給付額（円）	0

4．その他の保険給付の状況

	出産育児給付	葬祭給付	傷病手当金	出産手当金	その他任意給付	計
件 数（件）	46	9	125	0	0	180
給付額（円）	19,940,000	1,500,000	5,404,000	0	0	26,844,000

備 考	
--------	--

様式 2 1 - 3 国民健康保険事業状況報告書（事業年報）C表集計表（3）
（平成30年度）

都道府県番号	0	5	1	2	3
都道府県名	秋田県				

5. 療養の給付等内訳

（1）全体

		件数	日数	費用額
診療費	入院	407 ^件	4,840 ^日	213,652,420 ^円
	入院外	24,110	32,030	268,222,130
	歯科	4,941	7,787	58,057,640
	小計	29,458	44,657	539,932,190
	調剤	15,407	(18,045 枚)	173,064,000
食事療養・生活療養		(371)	(11,706 回)	7,697,572
訪問看護		8	56	575,740
合計		44,873	44,713	721,269,502

（2）前期高齢者分再掲

		件数	日数	費用額
診療費	入院	79 ^件	1,079 ^日	57,888,400 ^円
	入院外	3,693	5,142	56,828,100
	歯科	752	1,230	9,504,740
	小計	4,524	7,451	124,221,240
	調剤	2,522	(2,896 枚)	40,890,200
食事療養・生活療養		(75)	(2,743 回)	1,742,736
訪問看護		1	10	150,920
合計		7,047	7,461	167,005,096

（3）70歳以上一般分再掲

		件数	日数	費用額
診療費	入院	2 ^件	8 ^日	1,141,210 ^円
	入院外	837	1,218	9,313,540
	歯科	103	174	1,591,330
	小計	942	1,400	12,046,080
	調剤	602	(717 枚)	10,012,980
食事療養・生活療養		(2)	(15 回)	9,680
訪問看護		0	0	0
合計		1,544	1,400	22,068,740

（4）70歳以上現役並み所得者分再掲

		件数	日数	費用額
診療費	入院	21 ^件	216 ^日	21,489,450 ^円
	入院外	751	1,140	14,914,610
	歯科	200	303	2,530,140
	小計	972	1,659	38,934,200
	調剤	477	(581 枚)	8,514,950
食事療養・生活療養		(20)	(438 回)	295,946
訪問看護		1	10	150,920
合計		1,450	1,669	47,896,016

（5）未就学児分再掲

		件数	日数	費用額
診療費	入院	7 ^件	26 ^日	1,182,900 ^円
	入院外	976	1,434	7,230,790
	歯科	159	205	1,200,800
	小計	1,142	1,665	9,614,490
	調剤	811	(1,113 枚)	3,948,960
食事療養		(5)	(44 回)	29,060
訪問看護		0	0	0
合計		1,953	1,665	13,592,510

備考	
----	--

第1表 一般状況 世帯数及び被保険者数

区 分	世 帯 数		介護保険第2号世帯数		年度平均	本 年 度 末 現 在				年 度 平 均			
	本年度 末現在 (世帯)	年 間 平 均 (世帯)	本年度 末現在 (世帯)	年 間 平 均 (世帯)	世帯の継続性 を認めた世帯 数	総数 A	一 般 被保険者 B	退職被 保険者 等 C	介護保険 第 2 号 被保険者	総数 A	一 般 被保険者 B	退職被 保険者 等 C	介護保険 第 2 号 被保険者
1 秋 田 市	39,362	39,990	15,333	15,784	4	59,116	59,025	91	15,333	60,411	60,167	244	18,144
4 大 館 市	9,959	10,211	3,918	4,092	0	14,892	14,828	64	3,918	15,384	15,205	179	4,725
9 鹿 角 市	4,344	4,464	1,815	1,890	2	6,593	6,556	37	1,815	6,814	6,731	83	2,230
10 小 坂 町	782	810	304	317	0	1,144	1,139	5	304	1,185	1,172	13	354
17 上小阿仁村	405	412	170	173	0	591	587	4	170	618	609	9	198
23 藤 里 町	533	550	211	226	0	812	809	3	211	846	836	10	261
25 五 城 目 町	1,339	1,371	513	547	2	2,079	2,066	13	513	2,157	2,123	34	657
27 八 郎 潟 町	861	870	348	358	0	1,321	1,311	10	348	1,358	1,342	16	413
31 井 川 町	581	583	225	235	0	912	908	4	225	926	915	11	274
32 大 潟 村	589	595	453	451	0	1,777	1,775	2	453	1,807	1,803	4	725
67 羽 後 町	2,128	2,177	1,056	1,125	2	3,594	3,574	20	1,056	3,720	3,682	38	1,410
68 東 成 瀬 村	331	343	147	160	0	550	549	1	147	577	574	3	201
71 由利本荘市	10,720	10,916	4,540	4,720	0	17,059	16,928	131	4,540	17,535	17,263	272	5,638
72 潟 上 市	4,362	4,452	1,785	1,767	0	6,896	6,880	16	1,785	7,077	7,033	44	2,172
73 大 仙 市	10,882	11,167	4,843	5,138	3	17,718	17,611	107	4,843	18,326	18,110	216	6,211
74 北 秋 田 市	4,749	4,916	1,758	1,878	0	7,023	6,985	38	1,758	7,321	7,213	108	2,159
75 湯 沢 市	6,792	6,928	3,192	3,379	0	10,987	10,938	49	3,192	11,337	11,238	99	4,147
76 男 鹿 市	4,589	4,682	1,842	1,932	0	7,189	7,157	32	1,842	7,378	7,315	63	2,314
77 に か ほ 市	3,602	3,693	1,455	1,539	2	5,834	5,769	65	1,455	6,031	5,888	143	1,888
78 横 手 市	12,523	12,858	5,562	5,904	1	20,506	20,404	102	5,562	21,220	20,983	237	7,182
79 能 代 市	7,753	7,946	3,176	3,304	1	11,657	11,598	59	3,176	12,026	11,879	147	3,886
80 仙 北 市	3,832	3,949	1,638	1,747	3	6,075	6,048	27	1,638	6,313	6,249	64	2,104
91 美 郷 町	2,658	2,745	1,254	1,339	1	4,458	4,427	31	1,254	4,656	4,600	56	1,630
92 三 種 町	2,471	2,527	1,070	1,133	0	3,945	3,932	13	1,070	4,068	4,025	43	1,376
93 八 峰 町	1,147	1,186	490	517	0	1,868	1,857	11	490	1,934	1,907	27	627
301 医 師 国 保	994	1,018	0	0	0	1,815	1,815	0	0	1,852	1,852	0	909
302 歯 科 医 師 国 保	1,466	1,494	0	0	0	2,174	2,174	0	0	2,221	2,221	0	997
市 計	123,469	126,172	50,857	53,074	16	191,545	190,727	818	50,857	197,173	195,274	1,899	62,800
町 村 計	13,825	14,169	6,241	6,581	5	23,051	22,934	117	6,241	23,852	23,588	264	8,126
市 町 村 計	137,294	140,341	57,098	59,655	21	214,596	213,661	935	57,098	221,025	218,862	2,163	70,926
組 合 計	2,460	2,512	0	0	0	3,989	3,989	0	0	4,073	4,073	0	1,906
県 計	139,754	142,853	57,098	59,655	21	218,585	217,650	935	57,098	225,098	222,935	2,163	72,832

(単位：人)

区 分	本 年 度 末 現 在 (再 掲)								
	総 数				一 般				退職被保険者
	未就学児	前期高齢者	70歳以上 一 般	現役並 所得者	未就学児	前期高齢者	70歳以上 一 般	現役並 所得者	未就学児
1 秋 田 市	1,074	31,141	15,492	516	1,074	31,141	15,492	516	0
4 大 館 市	164	8,298	4,006	113	164	8,298	4,006	113	0
9 鹿 角 市	83	3,483	1,682	51	83	3,483	1,682	51	0
10 小 坂 町	17	652	328	4	17	652	328	4	0
17 上小阿仁村	5	325	146	3	5	325	146	3	0
23 藤 里 町	14	448	199	3	14	448	199	3	0
25 五 城 目 町	29	1,177	596	12	29	1,177	596	12	0
27 八 郎 潟 町	14	748	333	16	14	748	333	16	0
31 井 川 町	4	534	230	8	4	534	230	8	0
32 大 潟 村	102	371	120	84	102	371	120	84	0
67 羽 後 町	45	1,682	707	8	45	1,682	707	8	0
68 東 成 瀬 村	6	273	101	2	6	273	101	2	0
71 由利本荘市	238	9,056	3,979	144	238	9,056	3,979	144	0
72 潟 上 市	133	3,584	1,709	47	133	3,584	1,709	47	0
73 大 仙 市	290	8,885	4,037	122	290	8,885	4,037	122	0
74 北 秋 田 市	59	4,059	1,966	53	59	4,059	1,966	53	0
75 湯 沢 市	145	5,299	2,396	58	145	5,299	2,396	58	0
76 男 鹿 市	78	4,023	1,925	66	78	4,023	1,925	66	0
77 に か ほ 市	84	3,219	1,407	98	84	3,219	1,407	98	0
78 横 手 市	355	10,404	4,653	132	355	10,404	4,653	132	0
79 能 代 市	180	6,188	2,998	73	180	6,188	2,998	73	0
80 仙 北 市	92	3,163	1,488	37	92	3,163	1,488	37	0
91 美 郷 町	65	2,185	957	42	65	2,185	957	42	0
92 三 種 町	54	2,057	919	69	54	2,057	919	69	0
93 八 峰 町	29	978	460	17	29	978	460	17	0
301 医 師 国 保	52	287	34	83	52	287	34	83	0
302 齒科医師国保	77	149	24	28	77	149	24	28	0
市 計	2,975	100,802	47,738	1,510	2,975	100,802	47,738	1,510	0
町 村 計	384	11,430	5,096	268	384	11,430	5,096	268	0
市 町 村 計	3,359	112,232	52,834	1,778	3,359	112,232	52,834	1,778	0
組 合 計	129	436	58	111	129	436	58	111	0
県 計	3,488	112,668	52,892	1,889	3,488	112,668	52,892	1,889	0

第2表 一般状況 被保険者の増減状況(異動事由別) 及び従事職員数

区 分	本 年 度 中 増								本 年	
	転 入	他県から(再掲)	社保離脱	生保廃止	出 生	後期高齢離脱	そ の 他	計	転 出	他県へ(再掲)
1 秋 田 市	1,447	1,186	6,938	120	129	3	470	9,107	1,324	1,111
4 大 館 市	361	366	1,599	52	21	1	85	2,119	209	187
9 鹿 角 市	121	100	879	15	11	1	63	1,090	98	74
10 小 坂 町	22	17	127	8	0	0	3	160	30	22
17 上小阿仁村	14	7	51	2	0	0	2	69	11	9
23 藤 里 町	21	12	40	5	1	0	4	71	11	6
25 五 城 目 町	33	20	269	4	4	1	4	315	30	18
27 八 郎 潟 町	22	12	138	0	1	0	4	165	25	11
31 井 川 町	13	7	107	1	1	0	7	129	11	8
32 大 潟 村	35	19	39	0	8	0	3	85	32	19
67 羽 後 町	49	31	379	3	5	0	101	537	57	39
68 東 成 瀬 村	11	10	50	0	2	0	2	65	10	4
71 由利本荘市	299	231	1,529	27	38	0	47	1,940	229	180
72 潟 上 市	137	62	873	17	19	1	171	1,218	134	72
73 大 仙 市	231	131	2,240	33	26	1	82	2,613	264	168
74 北 秋 田 市	106	66	818	15	14	1	22	976	86	60
75 湯 沢 市	207	148	1,399	38	18	0	132	1,794	177	126
76 男 鹿 市	126	78	632	37	6	0	137	938	109	64
77 に か ほ 市	94	78	642	12	10	1	12	771	113	89
78 横 手 市	426	298	2,221	32	43	11	55	2,788	298	191
79 能 代 市	235	179	1,484	53	20	2	133	1,927	218	120
80 仙 北 市	110	81	678	11	17	0	17	833	94	58
91 美 郷 町	69	50	562	20	5	1	25	682	77	45
92 三 種 町	51	41	413	5	5	0	29	503	65	38
93 八 峰 町	27	22	184	1	8	0	10	230	28	19
301 医 師 国 保	0	0	69	0	4	0	100	173	0	0
302 歯科医師国保	0	0	110	0	3	0	143	256	0	0
市 計	3,900	3,004	21,932	462	372	22	1,426	28,114	3,353	2,500
町 村 計	367	248	2,359	49	40	2	194	3,011	387	238
市 町 村 計	4,267	3,252	24,291	511	412	24	1,620	31,125	3,740	2,738
組 合 計	0	0	179	0	7	0	243	429	0	0
県 計	4,267	3,252	24,470	511	419	24	1,863	31,554	3,740	2,738

(単位:人)

区 分	度 中 減						事 務 職 員 数		
	社保加入	生保開始	死 亡	後期高齢加入	そ の 他	計	専 任	兼 任	職 員 計
1 秋 田 市	5,193	297	411	3,230	539	10,994	34	7	41
4 大 館 市	1,485	67	149	902	85	2,897	8	20	28
9 鹿 角 市	762	32	55	402	82	1,431	0	4	4
10 小 坂 町	92	2	8	83	3	218	0	4	4
17 上小阿仁村	45	3	8	48	4	119	1	1	2
23 藤 里 町	59	8	5	47	8	138	0	2	2
25 五 城 目 町	229	8	21	111	10	409	3	2	5
27 八 郎 潟 町	123	2	12	80	10	252	1	1	2
31 井 川 町	68	0	9	62	8	158	0	2	2
32 大 潟 村	54	1	7	54	16	164	0	1	1
67 羽 後 町	342	15	25	122	117	678	3	2	5
68 東 成 瀬 村	74	0	1	29	3	117	1	1	2
71 由利本荘市	1,580	38	136	764	83	2,830	4	22	26
72 潟 上 市	796	36	56	401	168	1,591	0	5	5
73 大 仙 市	2,110	82	138	840	100	3,534	5	4	9
74 北 秋 田 市	703	32	62	446	24	1,353	0	7	7
75 湯 沢 市	1,345	57	83	509	213	2,384	3	1	4
76 男 鹿 市	561	42	76	383	112	1,283	4	3	7
77 に か ほ 市	570	18	44	288	15	1,048	0	4	4
78 横 手 市	2,155	53	146	1,003	133	3,788	7	7	14
79 能 代 市	1,322	80	106	696	355	2,777	12	0	12
80 仙 北 市	710	24	50	256	39	1,173	3	3	6
91 美 郷 町	548	10	30	198	50	913	3	3	6
92 三 種 町	385	12	32	184	38	716	0	7	7
93 八 峰 町	207	3	15	88	13	354	1	1	2
301 医 師 国 保	77	0	5	10	131	223	4	0	4
302 歯 科 医 師 国 保	103	0	3	10	211	327	3	0	3
市 計	19,292	858	1,512	10,120	1,948	37,083	80	87	167
町 村 計	2,226	64	173	1,106	280	4,236	13	27	40
市 町 村 計	21,518	922	1,685	11,226	2,228	41,319	93	114	207
組 合 計	180	0	8	20	342	550	7	0	7
県 計	21,698	922	1,693	11,246	2,570	41,869	100	114	214

第3表 一般状況 退職被保険者等分

区 分	本 年 度 末 現 在					本年度末現在（再掲）	
	世 帯 数		退 職 被 保 険 者 等 数			被扶養者	計
	単 独 (世帯)	混 合 (世帯)	退職被保険者	被扶養者	計	未就学児	未就学児
1 秋 田 市	50	36	86	5	91	0	0
4 大 館 市	30	32	62	2	64	0	0
9 鹿 角 市	12	21	34	3	37	0	0
10 小 坂 町	0	5	5	0	5	0	0
17 上小阿仁村	2	2	4	0	4	0	0
23 藤 里 町	1	2	3	0	3	0	0
25 五 城 目 町	5	8	13	0	13	0	0
27 八 郎 潟 町	2	7	9	1	10	0	0
31 井 川 町	2	1	3	1	4	0	0
32 大 潟 村	1	1	2	0	2	0	0
67 羽 後 町	5	15	20	0	20	0	0
68 東 成 瀬 村	0	1	1	0	1	0	0
71 由利本荘市	35	93	128	3	131	0	0
72 潟 上 市	4	12	16	0	16	0	0
73 大 仙 市	27	74	102	5	107	0	0
74 北 秋 田 市	12	25	37	1	38	0	0
75 湯 沢 市	19	28	47	2	49	0	0
76 男 鹿 市	13	16	30	2	32	0	0
77 に か ほ 市	17	44	61	4	65	0	0
78 横 手 市	36	60	96	6	102	0	0
79 能 代 市	24	32	57	2	59	0	0
80 仙 北 市	8	17	25	2	27	0	0
91 美 郷 町	9	22	31	0	31	0	0
92 三 種 町	4	9	13	0	13	0	0
93 八 峰 町	1	10	11	0	11	0	0
301 医 師 国 保	-	-	-	-	-	-	-
302 歯科医師国保	-	-	-	-	-	-	-
市 計	287	490	781	37	818	0	0
町 村 計	32	83	115	2	117	0	0
市 町 村 計	319	573	896	39	935	0	0
組 合 計	-	-	-	-	-	-	-
県 計	319	573	896	39	935	0	0

(単位:人)

区 分	年 度 平 均					年度平均 (再掲)	
	世 帯 数		退 職 被 保 険 者 等 数			被扶養者	計
	単 独	混 合	退職被保険者	被扶養者	計	未就学児	未就学児
1 秋 田 市	127	104	233	11	244	0	0
4 大 館 市	81	83	166	13	179	0	0
9 鹿 角 市	37	35	75	8	83	0	0
10 小 坂 町	2	11	13	0	13	0	0
17 上小阿仁村	3	6	9	0	9	0	0
23 藤 里 町	3	5	9	1	10	0	0
25 五 城 目 町	14	18	34	0	34	0	0
27 八 郎 潟 町	5	10	15	1	16	0	0
31 井 川 町	6	4	10	1	11	0	0
32 大 潟 村	2	0	4	0	4	0	0
67 羽 後 町	13	22	35	3	38	0	0
68 東 成 瀬 村	0	3	3	0	3	0	0
71 由利本荘市	93	167	263	9	272	0	0
72 潟 上 市	17	21	38	6	44	0	0
73 大 仙 市	76	120	199	17	216	0	0
74 北 秋 田 市	37	62	100	8	108	0	0
75 湯 沢 市	37	52	89	10	99	0	0
76 男 鹿 市	28	30	59	4	63	0	0
77 に か ほ 市	53	68	126	17	143	0	0
78 横 手 市	92	120	215	22	237	0	0
79 能 代 市	74	60	136	11	147	0	0
80 仙 北 市	26	31	57	7	64	0	0
91 美 郷 町	22	32	54	2	56	0	0
92 三 種 町	17	22	41	2	43	0	0
93 八 峰 町	9	12	22	5	27	0	0
301 医 師 国 保	-	-	-	-	-	-	-
302 歯 科 医 師 国 保	-	-	-	-	-	-	-
市 計	778	953	1,756	143	1,899	0	0
町 村 計	96	145	249	15	264	0	0
市 町 村 計	874	1,098	2,005	158	2,163	0	0
組 合 計	-	-	-	-	-	-	-
県 計	874	1,098	2,005	158	2,163	0	0

第4表 保険料(税) 収納状況 全被保険者分

区 分	現 年 分						
	調 定 額	収 納 額	還付未済額(別掲)	不納欠損額	未収額	居所不明調定額	収 納 率
1 秋 田 市	5,281,651,031	4,710,130,860	2,562,700	698,000	570,822,171	1,260,900	89.20
4 大 館 市	1,171,675,500	1,138,530,732	30,700	0	33,144,768	0	97.17
9 鹿 角 市	663,016,200	624,473,318	0	54,600	38,488,282	0	94.19
10 小 坂 町	85,743,673	82,428,800	0	0	3,314,873	0	96.13
17 上小阿仁村	47,065,800	45,746,200	0	0	1,319,600	0	97.20
23 藤 里 町	79,932,600	76,919,670	0	0	3,012,930	0	96.23
25 五 城 目 町	202,140,700	187,747,561	0	0	14,393,139	0	92.88
27 八 郎 潟 町	120,335,600	114,808,794	0	0	5,526,806	0	95.41
31 井 川 町	78,895,600	74,532,500	0	0	4,363,100	0	94.47
32 大 潟 村	357,301,700	357,164,400	0	0	137,300	0	99.96
67 羽 後 町	306,814,000	295,864,388	0	0	10,949,612	0	96.43
68 東 成 瀬 村	44,700,500	42,750,100	0	0	1,950,400	0	95.64
71 由利本荘市	1,641,382,100	1,567,059,089	391,800	423,000	73,900,011	0	95.47
72 潟 上 市	566,106,200	518,928,694	3,400	0	47,177,506	0	91.67
73 大 仙 市	1,584,463,100	1,488,389,778	0	0	96,073,322	0	93.94
74 北 秋 田 市	574,752,500	550,544,668	5,600	0	24,207,832	0	95.79
75 湯 沢 市	868,520,400	827,663,434	355,036	0	40,856,966	0	95.30
76 男 鹿 市	654,134,100	629,321,518	47,000	0	24,812,582	0	96.21
77 に か ほ 市	515,030,800	495,420,163	0	0	19,610,637	0	96.19
78 横 手 市	1,863,912,400	1,767,879,650	0	0	96,032,750	0	94.85
79 能 代 市	905,062,200	851,000,379	425,600	0	54,061,821	0	94.03
80 仙 北 市	534,933,900	503,770,686	79,800	0	31,163,214	0	94.17
91 美 郷 町	405,684,700	386,925,192	0	0	18,759,508	0	95.38
92 三 種 町	384,115,300	370,496,258	486,900	0	13,619,042	0	96.45
93 八 峰 町	177,960,800	168,131,067	0	0	9,829,733	0	94.48
301 医 師 国 保	619,633,800	619,633,800	0	0	0	0	100.00
302 歯科医師国保	500,545,140	499,232,340	0	0	1,312,800	0	99.74
市 計	16,824,640,431	15,673,112,969	3,901,636	1,175,600	1,150,351,862	1,260,900	93.16
町 村 計	2,290,690,973	2,203,514,930	486,900	0	87,176,043	0	96.19
市 町 村 計	19,115,331,404	17,876,627,899	4,388,536	1,175,600	1,237,527,905	1,260,900	93.53
組 合 計	1,120,178,940	1,118,866,140	0	0	1,312,800	0	99.88
県 計	20,235,510,344	18,995,494,039	4,388,536	1,175,600	1,238,840,705	1,260,900	93.88

区 分	滞 納 繰 越 分						
	調 定 額	収 納 額	還付未済額(別掲)	不納欠損額	未収額	居所不明調定額	収納率
1 秋 田 市	2,711,295,495	358,490,460	344,300	196,771,972	2,156,033,063	0	13.22
4 大 館 市	290,699,921	57,042,310	0	0	233,657,611	0	19.62
9 鹿 角 市	188,180,349	36,275,083	0	13,125,375	138,779,891	0	19.28
10 小 坂 町	15,767,517	4,542,590	0	0	11,224,927	0	28.81
17 上小阿仁村	7,212,370	901,933	0	933,400	5,377,037	0	12.51
23 藤 里 町	8,856,396	2,210,210	0	1,082,090	5,564,096	0	24.96
25 五 城 目 町	50,280,043	9,645,507	0	9,738,540	30,895,996	0	19.18
27 八 郎 潟 町	22,344,934	3,015,316	0	3,291,397	16,038,221	0	13.49
31 井 川 町	22,162,237	2,891,280	0	1,278,700	17,992,257	0	13.05
32 大 潟 村	2,858,862	296,000	0	0	2,562,862	0	10.35
67 羽 後 町	60,583,148	20,940,786	0	2,560,133	37,082,229	0	34.57
68 東 成 瀬 村	6,652,183	1,186,940	0	276,560	5,188,683	0	17.84
71 由利本荘市	252,558,636	63,064,143	0	41,432,340	148,062,153	0	24.97
72 潟 上 市	294,280,570	49,973,124	0	21,138,672	223,168,774	0	16.98
73 大 仙 市	364,062,641	65,689,515	0	50,660,049	247,713,077	0	18.04
74 北 秋 田 市	110,326,653	21,691,187	0	11,463,189	77,172,277	0	19.66
75 湯 沢 市	284,589,958	55,626,980	0	16,015,114	212,947,864	0	19.55
76 男 鹿 市	133,658,280	23,680,386	0	7,868,984	102,108,910	0	17.72
77 に か ほ 市	121,554,529	31,382,437	0	6,058,948	84,113,144	0	25.82
78 横 手 市	319,023,235	78,966,509	0	16,772,026	223,284,700	0	24.75
79 能 代 市	491,629,097	70,432,765	44,900	14,906,371	406,289,961	0	14.33
80 仙 北 市	220,890,606	71,125,125	0	21,653,015	128,112,466	0	32.20
91 美 郷 町	87,300,227	17,864,849	0	3,475,668	65,959,710	0	20.46
92 三 種 町	62,321,697	10,853,168	0	5,024,053	46,444,476	0	17.41
93 八 峰 町	49,724,379	4,711,013	0	4,746,858	40,266,508	0	9.47
301 医 師 国 保	78,400	78,400	0	0	0	0	100.00
302 歯科医師国保	1,899,760	1,282,240	0	0	617,520	0	67.49
市 計	5,782,749,970	983,440,024	389,200	417,866,055	4,381,443,891	0	17.01
町 村 計	396,063,993	79,059,592	0	32,407,399	284,597,002	0	19.96
市 町 村 計	6,178,813,963	1,062,499,616	389,200	450,273,454	4,666,040,893	0	17.20
組 合 計	1,978,160	1,360,640	0	0	617,520	0	68.78
県 計	6,180,792,123	1,063,860,256	389,200	450,273,454	4,666,658,413	0	17.21

(単位:円, %)

区 分	計						
	調 定 額	収 納 額	還付未済額(別掲)	不納欠損額	未収額	居所不明調定額	収 納 率
1 秋 田 市	7,992,946,526	5,068,621,320	2,907,000	197,469,972	2,726,855,234	1,260,900	63.42
4 大 館 市	1,462,375,421	1,195,573,042	30,700	0	266,802,379	0	81.76
9 鹿 角 市	851,196,549	660,748,401	0	13,179,975	177,268,173	0	77.63
10 小 坂 町	101,511,190	86,971,390	0	0	14,539,800	0	85.68
17 上小阿仁村	54,278,170	46,648,133	0	933,400	6,696,637	0	85.94
23 藤 里 町	88,788,996	79,129,880	0	1,082,090	8,577,026	0	89.12
25 五 城 目 町	252,420,743	197,393,068	0	9,738,540	45,289,135	0	78.20
27 八 郎 潟 町	142,680,534	117,824,110	0	3,291,397	21,565,027	0	82.58
31 井 川 町	101,057,837	77,423,780	0	1,278,700	22,355,357	0	76.61
32 大 潟 村	360,160,562	357,460,400	0	0	2,700,162	0	99.25
67 羽 後 町	367,397,148	316,805,174	0	2,560,133	48,031,841	0	86.23
68 東 成 瀬 村	51,352,683	43,937,040	0	276,560	7,139,083	0	85.56
71 由利本荘市	1,893,940,736	1,630,123,232	391,800	41,855,340	221,962,164	0	86.07
72 潟 上 市	860,386,770	568,901,818	3,400	21,138,672	270,346,280	0	66.12
73 大 仙 市	1,948,525,741	1,554,079,293	0	50,660,049	343,786,399	0	79.76
74 北 秋 田 市	685,079,153	572,235,855	5,600	11,463,189	101,380,109	0	83.53
75 湯 沢 市	1,153,110,358	883,290,414	355,036	16,015,114	253,804,830	0	76.60
76 男 鹿 市	787,792,380	653,001,904	47,000	7,868,984	126,921,492	0	82.89
77 に か ほ 市	636,585,329	526,802,600	0	6,058,948	103,723,781	0	82.75
78 横 手 市	2,182,935,635	1,846,846,159	0	16,772,026	319,317,450	0	84.60
79 能 代 市	1,396,691,297	921,433,144	470,500	14,906,371	460,351,782	0	65.97
80 仙 北 市	755,824,506	574,895,811	79,800	21,653,015	159,275,680	0	76.06
91 美 郷 町	492,984,927	404,790,041	0	3,475,668	84,719,218	0	82.11
92 三 種 町	446,436,997	381,349,426	486,900	5,024,053	60,063,518	0	85.42
93 八 峰 町	227,685,179	172,842,080	0	4,746,858	50,096,241	0	75.91
301 医 師 国 保	619,712,200	619,712,200	0	0	0	0	100.00
302 歯科医師国保	502,444,900	500,514,580	0	0	1,930,320	0	99.62
市 計	22,607,390,401	16,656,552,993	4,290,836	419,041,655	5,531,795,753	1,260,900	73.68
町 村 計	2,686,754,966	2,282,574,522	486,900	32,407,399	371,773,045	0	84.96
市 町 村 計	25,294,145,367	18,939,127,515	4,777,736	451,449,054	5,903,568,798	1,260,900	74.88
組 合 計	1,122,157,100	1,120,226,780	0	0	1,930,320	0	99.83
県 計	26,416,302,467	20,059,354,295	4,777,736	451,449,054	5,905,499,118	1,260,900	75.94

第4表 保険料(税)収納状況(再掲) 一般被保険者分

区 分	現 年 分						
	調 定 額	収 納 額	還付未済額(別掲)	不納欠損額	未収額	居所不明調定額	収 納 率
1 秋 田 市	5,259,264,682	4,688,609,252	2,562,700	698,000	569,957,430	1,260,900	89.17
4 大 館 市	1,160,040,569	1,126,954,125	30,700	0	33,086,444	0	97.15
9 鹿 角 市	657,457,164	619,073,487	0	54,600	38,329,077	0	94.16
10 小 坂 町	84,969,035	81,760,058	0	0	3,208,977	0	96.22
17 上小阿仁村	46,179,884	44,860,284	0	0	1,319,600	0	97.14
23 藤 里 町	79,298,038	76,285,108	0	0	3,012,930	0	96.20
25 五 城 目 町	199,093,391	184,723,244	0	0	14,370,147	0	92.78
27 八 郎 潟 町	119,357,593	113,830,787	0	0	5,526,806	0	95.37
31 井 川 町	77,716,631	73,353,531	0	0	4,363,100	0	94.39
32 大 潟 村	356,490,065	356,352,765	0	0	137,300	0	99.96
67 羽 後 町	304,406,348	293,615,019	0	0	10,791,329	0	96.45
68 東 成 瀬 村	44,612,128	42,661,728	0	0	1,950,400	0	95.63
71 由利本荘市	1,624,062,202	1,549,945,095	384,975	423,000	73,694,107	0	95.44
72 潟 上 市	561,185,460	514,022,379	3,400	0	47,163,081	0	91.60
73 大 仙 市	1,568,427,566	1,473,494,003	0	0	94,933,563	0	93.95
74 北 秋 田 市	568,281,643	544,431,139	5,600	0	23,850,504	0	95.80
75 湯 沢 市	863,167,854	822,473,831	355,036	0	40,694,023	0	95.29
76 男 鹿 市	649,415,606	624,713,858	47,000	0	24,701,748	0	96.20
77 に か ほ 市	505,802,792	486,664,625	0	0	19,138,167	0	96.22
78 横 手 市	1,844,456,113	1,749,678,013	0	0	94,778,100	0	94.86
79 能 代 市	896,947,883	843,100,448	425,600	0	53,847,435	0	94.00
80 仙 北 市	530,421,180	499,718,005	79,800	0	30,703,175	0	94.21
91 美 郷 町	402,054,457	383,490,845	0	0	18,563,612	0	95.38
92 三 種 町	379,876,801	366,621,300	486,900	0	13,255,501	0	96.51
93 八 峰 町	175,715,957	165,920,418	0	0	9,795,539	0	94.43
301 医 師 国 保	619,633,800	619,633,800	0	0	0	0	100.00
302 歯科医師国保	500,545,140	499,232,340	0	0	1,312,800	0	99.74
市 計	16,688,930,714	15,542,878,260	3,894,811	1,175,600	1,144,876,854	1,260,900	93.14
町 村 計	2,269,770,328	2,183,475,087	486,900	0	86,295,241	0	96.20
市 町 村 計	18,958,701,042	17,726,353,347	4,381,711	1,175,600	1,231,172,095	1,260,900	93.51
組 合 計	1,120,178,940	1,118,866,140	0	0	1,312,800	0	99.88
県 計	20,078,879,982	18,845,219,487	4,381,711	1,175,600	1,232,484,895	1,260,900	93.86

区 分	滞 納 繰 越 分						
	調 定 額	収 納 額	還付未済額(別掲)	不納欠損額	未収額	居所不明調定額	収納率
1 秋 田 市	2,644,128,577	350,075,037	344,300	191,435,149	2,102,618,391	0	13.24
4 大 館 市	280,076,080	54,673,353	0	0	225,402,727	0	19.52
9 鹿 角 市	182,131,713	35,142,795	0	11,620,024	135,368,894	0	19.30
10 小 坂 町	15,561,153	4,408,555	0	0	11,152,598	0	28.33
17 上小阿仁村	7,124,323	852,386	0	933,400	5,338,537	0	11.96
23 藤 里 町	8,442,598	1,973,712	0	1,082,090	5,386,796	0	23.38
25 五 城 目 町	49,233,091	9,237,503	0	9,629,179	30,366,409	0	18.76
27 八 郎 潟 町	22,344,934	3,015,316	0	3,291,397	16,038,221	0	13.49
31 井 川 町	21,926,014	2,723,626	0	1,273,218	17,929,170	0	12.42
32 大 潟 村	2,858,862	296,000	0	0	2,562,862	0	10.35
67 羽 後 町	59,432,141	20,674,777	0	2,512,333	36,245,031	0	34.79
68 東 成 瀬 村	6,652,183	1,186,940	0	276,560	5,188,683	0	17.84
71 由利本荘市	246,695,920	61,518,857	0	40,247,407	144,929,656	0	24.94
72 潟 上 市	288,034,940	48,863,529	0	20,752,816	218,418,595	0	16.96
73 大 仙 市	354,879,185	63,919,316	0	49,617,087	241,342,782	0	18.01
74 北 秋 田 市	105,215,651	19,813,084	0	11,404,337	73,998,230	0	18.83
75 湯 沢 市	278,498,734	54,337,471	0	15,831,499	208,329,764	0	19.51
76 男 鹿 市	130,180,153	22,608,676	0	7,734,028	99,837,449	0	17.37
77 に か ほ 市	116,680,663	30,065,614	0	5,351,919	81,263,130	0	25.77
78 横 手 市	309,764,348	75,789,788	0	16,477,967	217,496,593	0	24.47
79 能 代 市	474,022,183	67,762,467	44,900	14,906,371	391,353,345	0	14.30
80 仙 北 市	216,124,963	69,520,825	0	21,229,088	125,375,050	0	32.17
91 美 郷 町	84,942,379	16,935,300	0	3,365,148	64,641,931	0	19.94
92 三 種 町	59,241,780	10,472,894	0	5,011,552	43,757,334	0	17.68
93 八 峰 町	45,792,598	4,145,133	0	4,538,158	37,109,307	0	9.05
301 医 師 国 保	78,400	78,400	0	0	0	0	100.00
302 歯科医師国保	1,899,760	1,282,240	0	0	617,520	0	67.49
市 計	5,626,433,110	954,090,812	389,200	406,607,692	4,265,734,606	0	16.96
町 村 計	383,552,056	75,922,142	0	31,913,035	275,716,879	0	19.79
市 町 村 計	6,009,985,166	1,030,012,954	389,200	438,520,727	4,541,451,485	0	17.14
組 合 計	1,978,160	1,360,640	0	0	617,520	0	68.78
県 計	6,011,963,326	1,031,373,594	389,200	438,520,727	4,542,069,005	0	17.16

(単位:円, %)

区 分	計						
	調 定 額	収 納 額	還付未済額(別掲)	不納欠損額	未収額	居所不明調定額	収 納 率
1 秋 田 市	7,903,393,259	5,038,684,289	2,907,000	192,133,149	2,672,575,821	1,260,900	63.76
4 大 館 市	1,440,116,649	1,181,627,478	30,700	0	258,489,171	0	82.05
9 鹿 角 市	839,588,877	654,216,282	0	11,674,624	173,697,971	0	77.92
10 小 坂 町	100,530,188	86,168,613	0	0	14,361,575	0	85.71
17 上小阿仁村	53,304,207	45,712,670	0	933,400	6,658,137	0	85.76
23 藤 里 町	87,740,636	78,258,820	0	1,082,090	8,399,726	0	89.19
25 五 城 目 町	248,326,482	193,960,747	0	9,629,179	44,736,556	0	78.11
27 八 郎 潟 町	141,702,527	116,846,103	0	3,291,397	21,565,027	0	82.46
31 井 川 町	99,642,645	76,077,157	0	1,273,218	22,292,270	0	76.35
32 大 潟 村	359,348,927	356,648,765	0	0	2,700,162	0	99.25
67 羽 後 町	363,838,489	314,289,796	0	2,512,333	47,036,360	0	86.38
68 東 成 瀬 村	51,264,311	43,848,668	0	276,560	7,139,083	0	85.53
71 由利本荘市	1,870,758,122	1,611,463,952	384,975	40,670,407	218,623,763	0	86.14
72 潟 上 市	849,220,400	562,885,908	3,400	20,752,816	265,581,676	0	66.28
73 大 仙 市	1,923,306,751	1,537,413,319	0	49,617,087	336,276,345	0	79.94
74 北 秋 田 市	673,497,294	564,244,223	5,600	11,404,337	97,848,734	0	83.78
75 湯 沢 市	1,141,666,588	876,811,302	355,036	15,831,499	249,023,787	0	76.80
76 男 鹿 市	779,595,759	647,322,534	47,000	7,734,028	124,539,197	0	83.03
77 に か ほ 市	622,483,455	516,730,239	0	5,351,919	100,401,297	0	83.01
78 横 手 市	2,154,220,461	1,825,467,801	0	16,477,967	312,274,693	0	84.74
79 能 代 市	1,370,970,066	910,862,915	470,500	14,906,371	445,200,780	0	66.44
80 仙 北 市	746,546,143	569,238,830	79,800	21,229,088	156,078,225	0	76.25
91 美 郷 町	486,996,836	400,426,145	0	3,365,148	83,205,543	0	82.22
92 三 種 町	439,118,581	377,094,194	486,900	5,011,552	57,012,835	0	85.88
93 八 峰 町	221,508,555	170,065,551	0	4,538,158	46,904,846	0	76.78
301 医 師 国 保	619,712,200	619,712,200	0	0	0	0	100.00
302 歯科医師国保	502,444,900	500,514,580	0	0	1,930,320	0	99.62
市 計	22,315,363,824	16,496,969,072	4,284,011	407,783,292	5,410,611,460	1,260,900	73.93
町 村 計	2,653,322,384	2,259,397,229	486,900	31,913,035	362,012,120	0	85.15
市 町 村 計	24,968,686,208	18,756,366,301	4,770,911	439,696,327	5,772,623,580	1,260,900	75.12
組 合 計	1,122,157,100	1,120,226,780	0	0	1,930,320	0	99.83
県 計	26,090,843,308	19,876,593,081	4,770,911	439,696,327	5,774,553,900	1,260,900	76.19

第4表 保険料(税)収納状況(再掲) 退職被保険者等分

区 分	現 年 分						
	調 定 額	収 納 額	還付未済額(別掲)	不納欠損額	未収額	居所不明調定額	収 納 率
1 秋 田 市	22,386,349	21,521,608	0	0	864,741	0	96.14
4 大 館 市	11,634,931	11,576,607	0	0	58,324	0	99.50
9 鹿 角 市	5,559,036	5,399,831	0	0	159,205	0	97.14
10 小 坂 町	774,638	668,742	0	0	105,896	0	86.33
17 上小阿仁村	885,916	885,916	0	0	0	0	100.00
23 藤 里 町	634,562	634,562	0	0	0	0	100.00
25 五 城 目 町	3,047,309	3,024,317	0	0	22,992	0	99.25
27 八 郎 潟 町	978,007	978,007	0	0	0	0	100.00
31 井 川 町	1,178,969	1,178,969	0	0	0	0	100.00
32 大 潟 村	811,635	811,635	0	0	0	0	100.00
67 羽 後 町	2,407,652	2,249,369	0	0	158,283	0	93.43
68 東 成 瀬 村	88,372	88,372	0	0	0	0	100.00
71 由利本荘市	17,319,898	17,113,994	6,825	0	205,904	0	98.81
72 潟 上 市	4,920,740	4,906,315	0	0	14,425	0	99.71
73 大 仙 市	16,035,534	14,895,775	0	0	1,139,759	0	92.89
74 北 秋 田 市	6,470,857	6,113,529	0	0	357,328	0	94.48
75 湯 沢 市	5,352,546	5,189,603	0	0	162,943	0	96.96
76 男 鹿 市	4,718,494	4,607,660	0	0	110,834	0	97.65
77 に か ほ 市	9,228,008	8,755,538	0	0	472,470	0	94.88
78 横 手 市	19,456,287	18,201,637	0	0	1,254,650	0	93.55
79 能 代 市	8,114,317	7,899,931	0	0	214,386	0	97.36
80 仙 北 市	4,512,720	4,052,681	0	0	460,039	0	89.81
91 美 郷 町	3,630,243	3,434,347	0	0	195,896	0	94.60
92 三 種 町	4,238,499	3,874,958	0	0	363,541	0	91.42
93 八 峰 町	2,244,843	2,210,649	0	0	34,194	0	98.48
301 医 師 国 保	-	-	-	-	-	-	-
302 歯科医師国保	-	-	-	-	-	-	-
市 計	135,709,717	130,234,709	6,825	0	5,475,008	0	95.97
町 村 計	20,920,645	20,039,843	0	0	880,802	0	95.79
市 町 村 計	156,630,362	150,274,552	6,825	0	6,355,810	0	95.94
組 合 計	-	-	-	-	-	-	-
県 計	156,630,362	150,274,552	6,825	0	6,355,810	0	95.94

区 分	滞 納 繰 越 分						
	調 定 額	収 納 額	還付未済額(別掲)	不納欠損額	未収額	居所不明調定額	収納率
1 秋 田 市	67,166,918	8,415,423	0	5,336,823	53,414,672	0	12.53
4 大 館 市	10,623,841	2,368,957	0	0	8,254,884	0	22.30
9 鹿 角 市	6,048,636	1,132,288	0	1,505,351	3,410,997	0	18.72
10 小 坂 町	206,364	134,035	0	0	72,329	0	64.95
17 上小阿仁村	88,047	49,547	0	0	38,500	0	56.27
23 藤 里 町	413,798	236,498	0	0	177,300	0	57.15
25 五 城 目 町	1,046,952	408,004	0	109,361	529,587	0	38.97
27 八 郎 潟 町	0	0	0	0	0	0	0.00
31 井 川 町	236,223	167,654	0	5,482	63,087	0	70.97
32 大 潟 村	0	0	0	0	0	0	0.00
67 羽 後 町	1,151,007	266,009	0	47,800	837,198	0	23.11
68 東 成 瀬 村	0	0	0	0	0	0	0
71 由利本荘市	5,862,716	1,545,286	0	1,184,933	3,132,497	0	26.36
72 潟 上 市	6,245,630	1,109,595	0	385,856	4,750,179	0	17.77
73 大 仙 市	9,183,456	1,770,199	0	1,042,962	6,370,295	0	19.28
74 北 秋 田 市	5,111,002	1,878,103	0	58,852	3,174,047	0	36.75
75 湯 沢 市	6,091,224	1,289,509	0	183,615	4,618,100	0	21.17
76 男 鹿 市	3,478,127	1,071,710	0	134,956	2,271,461	0	30.81
77 に か ほ 市	4,873,866	1,316,823	0	707,029	2,850,014	0	27.02
78 横 手 市	9,258,887	3,176,721	0	294,059	5,788,107	0	34.31
79 能 代 市	17,606,914	2,670,298	0	0	14,936,616	0	15.17
80 仙 北 市	4,765,643	1,604,300	0	423,927	2,737,416	0	33.66
91 美 郷 町	2,357,848	929,549	0	110,520	1,317,779	0	39.42
92 三 種 町	3,079,917	380,274	0	12,501	2,687,142	0	12.35
93 八 峰 町	3,931,781	565,880	0	208,700	3,157,201	0	14.39
301 医 師 国 保	-	-	-	-	-	-	-
302 歯 科 医 師 国 保	-	-	-	-	-	-	-
市 計	156,316,860	29,349,212	0	11,258,363	115,709,285	0	18.78
町 村 計	12,511,937	3,137,450	0	494,364	8,880,123	0	25.08
市 町 村 計	168,828,797	32,486,662	0	11,752,727	124,589,408	0	19.24
組 合 計	-	-	-	-	-	-	-
県 計	168,828,797	32,486,662	0	11,752,727	124,589,408	0	19.24

(単位:円, %)

区 分	計						
	調 定 額	収 納 額	還付未済額(別掲)	不納欠損額	未収額	居所不明調定額	収 納 率
1 秋 田 市	89,553,267	29,937,031	0	5,336,823	54,279,413	0	33.43
4 大 館 市	22,258,772	13,945,564	0	0	8,313,208	0	62.65
9 鹿 角 市	11,607,672	6,532,119	0	1,505,351	3,570,202	0	56.27
10 小 坂 町	981,002	802,777	0	0	178,225	0	81.83
17 上小阿仁村	973,963	935,463	0	0	38,500	0	96.05
23 藤 里 町	1,048,360	871,060	0	0	177,300	0	83.09
25 五 城 目 町	4,094,261	3,432,321	0	109,361	552,579	0	83.83
27 八 郎 潟 町	978,007	978,007	0	0	0	0	100.00
31 井 川 町	1,415,192	1,346,623	0	5,482	63,087	0	95.15
32 大 潟 村	811,635	811,635	0	0	0	0	100.00
67 羽 後 町	3,558,659	2,515,378	0	47,800	995,481	0	70.68
68 東 成 瀬 村	88,372	88,372	0	0	0	0	100.00
71 由利本荘市	23,182,614	18,659,280	6,825	1,184,933	3,338,401	0	80.49
72 潟 上 市	11,166,370	6,015,910	0	385,856	4,764,604	0	53.88
73 大 仙 市	25,218,990	16,665,974	0	1,042,962	7,510,054	0	66.09
74 北 秋 田 市	11,581,859	7,991,632	0	58,852	3,531,375	0	69.00
75 湯 沢 市	11,443,770	6,479,112	0	183,615	4,781,043	0	56.62
76 男 鹿 市	8,196,621	5,679,370	0	134,956	2,382,295	0	69.29
77 に か ほ 市	14,101,874	10,072,361	0	707,029	3,322,484	0	71.43
78 横 手 市	28,715,174	21,378,358	0	294,059	7,042,757	0	74.45
79 能 代 市	25,721,231	10,570,229	0	0	15,151,002	0	41.10
80 仙 北 市	9,278,363	5,656,981	0	423,927	3,197,455	0	60.97
91 美 郷 町	5,988,091	4,363,896	0	110,520	1,513,675	0	72.88
92 三 種 町	7,318,416	4,255,232	0	12,501	3,050,683	0	58.14
93 八 峰 町	6,176,624	2,776,529	0	208,700	3,191,395	0	44.95
301 医 師 国 保	-	-	-	-	-	-	-
302 歯 科 医 師 国 保	-	-	-	-	-	-	-
市 計	292,026,577	159,583,921	6,825	11,258,363	121,184,293	0	54.65
町 村 計	33,432,582	23,177,293	0	494,364	9,760,925	0	69.33
市 町 村 計	325,459,159	182,761,214	6,825	11,752,727	130,945,218	0	56.15
組 合 計	-	-	-	-	-	-	-
県 計	325,459,159	182,761,214	6,825	11,752,727	130,945,218	0	56.15

第5表 保険者別経理状況 歳入 その1

区 分	収 入 決 算					
	保 険 税					
	一 般 分				退 職 分	
	医 療 分	後期高齢者支援金分	介 護 分	計	医 療 分	後期高齢者支援金分
1 秋 田 市	3,640,065,153	1,010,824,790	390,701,346	5,041,591,289	18,841,432	5,184,969
4 大 館 市	846,693,154	235,668,726	99,296,298	1,181,658,178	8,904,434	2,365,914
9 鹿 角 市	419,144,210	184,670,637	50,401,435	654,216,282	3,722,161	1,615,367
10 小 坂 町	59,641,521	21,034,375	5,492,717	86,168,613	490,834	166,268
17 上小阿仁村	31,399,659	10,967,272	3,345,739	45,712,670	570,273	202,478
23 藤 里 町	50,561,776	19,894,228	7,802,816	78,258,820	490,254	192,322
25 五 城 目 町	140,095,604	41,509,716	12,355,427	193,960,747	2,206,324	653,920
27 八 郎 潟 町	87,761,487	22,169,030	6,915,586	116,846,103	645,500	161,218
31 井 川 町	50,880,871	18,101,129	7,095,157	76,077,157	762,619	282,986
32 大 潟 村	245,264,782	76,770,025	34,613,958	356,648,765	545,029	162,906
67 羽 後 町	211,622,223	72,627,260	30,040,313	314,289,796	1,519,948	517,348
68 東 成 瀬 村	29,733,795	10,826,847	3,288,026	43,848,668	50,578	19,894
71 由利本荘市	1,118,265,266	350,600,619	142,983,042	1,611,848,927	10,924,307	3,800,913
72 潟 上 市	400,593,653	114,623,599	47,672,056	562,889,308	3,817,276	1,031,949
73 大 仙 市	1,088,150,942	325,175,472	124,086,905	1,537,413,319	10,514,320	3,135,723
74 北 秋 田 市	438,063,654	87,218,906	38,967,263	564,249,823	5,445,599	1,025,538
75 湯 沢 市	615,325,089	186,361,626	75,479,623	877,166,338	4,143,668	1,247,975
76 男 鹿 市	439,956,719	157,728,365	49,684,450	647,369,534	3,416,700	1,234,522
77 に か ほ 市	332,534,624	142,733,110	41,462,505	516,730,239	5,684,857	2,425,300
78 横 手 市	1,321,817,063	361,689,171	141,961,567	1,825,467,801	14,031,012	3,794,414
79 能 代 市	611,849,567	229,831,176	69,652,672	911,333,415	6,401,652	2,327,651
80 仙 北 市	385,233,695	138,713,237	45,371,698	569,318,630	3,402,211	1,282,764
91 美 郷 町	269,477,308	100,143,646	30,805,191	400,426,145	2,643,440	970,069
92 三 種 町	278,696,827	71,596,062	27,288,205	377,581,094	2,853,093	723,892
93 八 峰 町	103,194,310	47,110,120	19,761,121	170,065,551	1,401,499	660,902
301 医 師 国 保	476,878,000	92,740,200	50,094,000	0	-	-
302 歯 科 医 師 国 保	355,836,680	95,609,300	49,068,600	0	-	-
市 計	11,657,692,789	3,525,839,434	1,317,720,860	16,501,253,083	99,249,629	30,472,999
町 村 計	1,558,330,163	512,749,710	188,804,256	2,259,884,129	14,179,391	4,714,203
市 町 村 計	13,216,022,952	4,038,589,144	1,506,525,116	18,761,137,212	113,429,020	35,187,202
組 合 計	832,714,680	188,349,500	99,162,600	0	-	-
県 計	14,048,737,632	4,226,938,644	1,605,687,716	18,761,137,212	113,429,020	35,187,202

(単位:円)

区 分	国 庫 支 出 金					
	計		計	事務費負担金	療給負担金	高 額 医 療 費 共同事業負担金
	介 護 分	計				
1 秋 田 市	5,910,630	29,937,031	5,071,528,320	0	0	0
4 大 館 市	2,675,216	13,945,564	1,195,603,742	0	0	0
9 鹿 角 市	1,194,591	6,532,119	660,748,401	0	0	0
10 小 坂 町	145,675	802,777	86,971,390	0	0	0
17 上小阿仁村	162,712	935,463	46,648,133	0	0	0
23 藤 里 町	188,484	871,060	79,129,880	0	0	0
25 五 城 目 町	572,077	3,432,321	197,393,068	0	0	0
27 八 郎 潟 町	171,289	978,007	117,824,110	0	0	0
31 井 川 町	301,018	1,346,623	77,423,780	0	0	0
32 大 潟 村	103,700	811,635	357,460,400	0	0	0
67 羽 後 町	478,082	2,515,378	316,805,174	0	0	0
68 東 成 瀬 村	17,900	88,372	43,937,040	0	0	0
71 由利本荘市	3,940,885	18,666,105	1,630,515,032	0	0	0
72 潟 上 市	1,166,685	6,015,910	568,905,218	0	0	0
73 大 仙 市	3,015,931	16,665,974	1,554,079,293	0	0	0
74 北 秋 田 市	1,520,495	7,991,632	572,241,455	0	0	0
75 湯 沢 市	1,087,469	6,479,112	883,645,450	0	0	0
76 男 鹿 市	1,028,148	5,679,370	653,048,904	0	0	0
77 に か ほ 市	1,962,204	10,072,361	526,802,600	0	0	0
78 横 手 市	3,552,932	21,378,358	1,846,846,159	0	0	0
79 能 代 市	1,840,926	10,570,229	921,903,644	0	0	0
80 仙 北 市	972,006	5,656,981	574,975,611	0	0	0
91 美 郷 町	750,387	4,363,896	404,790,041	0	0	0
92 三 種 町	678,247	4,255,232	381,836,326	0	0	0
93 八 峰 町	714,128	2,776,529	172,842,080	0	0	0
301 医 師 国 保	-	-	619,712,200	2,084,175	89,453,284	2,341,000
302 歯科医師国保	-	-	500,514,580	2,959,094	159,765,100	978,000
市 計	29,868,118	159,590,746	16,660,843,829	0	0	0
町 村 計	4,283,699	23,177,293	2,283,061,422	0	0	0
市 町 村 計	34,151,817	182,768,039	18,943,905,251	0	0	0
組 合 計	-	-	1,120,226,780	5,043,269	249,218,384	3,319,000
県 計	34,151,817	182,768,039	20,064,132,031	5,043,269	249,218,384	3,319,000

第5表 保険者別経理状況 歳入 その2

区 分							
	特定健康診査等 負担金	出産育児一時金 等補助金	計	前期高齢者交付金	県 支 出 金		
					保険給付費等交付金 普通交付金	保険者努力支援分	特別調整交付金分
1 秋 田 市	0	0	823,000	0	21,453,126,950	56,252,000	277,366,000
4 大 館 市	0	0	0	0	5,174,771,855	23,981,000	52,682,000
9 鹿 角 市	0	0	0	0	2,286,591,015	7,079,000	14,307,000
10 小 坂 町	0	0	0	0	415,642,355	1,407,000	962,000
17 上小阿仁村	0	0	0	0	253,730,404	481,000	19,832,000
23 藤 里 町	0	0	0	0	332,688,390	767,000	4,015,000
25 五 城 目 町	0	0	0	0	855,350,186	2,030,000	12,750,000
27 八 郎 潟 町	0	0	0	0	472,448,948	1,544,000	4,464,000
31 井 川 町	0	0	0	0	343,243,383	720,000	5,954,000
32 大 潟 村	0	0	0	0	424,833,860	1,432,000	965,000
67 羽 後 町	0	0	0	0	1,084,393,883	4,183,000	12,022,000
68 東 成 瀬 村	0	0	0	0	161,948,421	565,000	12,271,000
71 由利本荘市	0	0	0	0	6,182,014,149	10,747,000	117,240,000
72 潟 上 市	0	0	0	0	2,384,397,599	4,548,000	5,572,000
73 大 仙 市	0	0	0	0	5,837,064,334	17,623,000	76,107,000
74 北 秋 田 市	0	0	0	0	2,578,939,076	8,463,000	21,481,000
75 湯 沢 市	0	0	0	0	3,346,319,241	15,499,000	41,591,000
76 男 鹿 市	0	0	0	0	3,073,373,005	6,503,000	17,980,000
77 に か ほ 市	0	0	0	0	1,972,972,886	7,387,000	7,967,000
78 横 手 市	0	0	0	0	6,596,670,762	19,647,000	76,326,000
79 能 代 市	0	0	3,000	0	4,065,024,151	16,213,000	66,226,000
80 仙 北 市	0	0	0	0	2,036,926,580	4,663,000	4,737,000
91 美 郷 町	0	0	0	0	1,557,138,975	5,431,000	9,201,000
92 三 種 町	0	0	0	0	1,504,085,498	3,553,000	17,439,000
93 八 峰 町	0	0	172,000	0	646,219,878	1,547,000	2,480,000
301 医 師 国 保	485,000	1,365,000	95,728,459	0	0	0	0
302 歯科医師国保	188,000	3,780,000	167,670,194	0	0	0	0
市 計	0	0	826,000	0	66,988,191,603	198,605,000	779,582,000
町 村 計	0	0	172,000	0	8,051,724,181	23,660,000	102,355,000
市 町 村 計	0	0	998,000	0	75,039,915,784	222,265,000	881,937,000
組 合 計	673,000	5,145,000	263,398,653	0	0	0	0
県 計	673,000	5,145,000	264,396,653	0	75,039,915,784	222,265,000	881,937,000

(単位:円)

区 分						
	保険給付費等交付金 (特別交付金)					連合会支出金
	都道府県繰入金	特定健康診査等負担金	計	財政安定化基金 交 付 金	その他	
1 秋 田 市	406,527,000	80,396,000	820,541,000	0	99,463,000	0
4 大 館 市	109,609,000	13,774,000	200,046,000	0	24,424,000	0
9 鹿 角 市	40,567,000	8,084,000	70,037,000	0	6,228,000	0
10 小 坂 町	15,960,000	1,652,000	19,981,000	0	1,755,000	0
17 上小阿仁村	26,343,000	886,000	47,542,000	0	1,415,000	0
23 藤 里 町	4,128,000	1,192,000	10,102,000	0	1,522,000	0
25 五 城 目 町	16,125,000	2,696,000	33,601,000	0	2,913,000	0
27 八 郎 潟 町	13,774,000	1,868,000	21,650,000	0	1,702,000	0
31 井 川 町	10,679,000	1,460,000	18,813,000	0	2,167,000	0
32 大 潟 村	17,256,000	2,094,000	21,747,000	0	1,616,000	0
67 羽 後 町	29,810,000	3,778,000	49,793,000	0	5,283,000	0
68 東 成 瀬 村	8,857,000	1,036,000	22,729,000	0	841,000	0
71 由利本荘市	106,531,000	13,664,000	248,182,000	0	38,091,000	0
72 潟 上 市	45,092,000	8,950,000	64,162,000	0	9,482,000	0
73 大 仙 市	115,162,000	18,264,000	227,156,000	0	24,214,000	0
74 北 秋 田 市	47,516,000	6,514,000	83,974,000	0	10,321,000	0
75 湯 沢 市	65,892,000	16,296,000	139,278,000	0	14,409,000	0
76 男 鹿 市	57,441,000	5,062,000	86,986,000	0	12,683,000	0
77 に か ほ 市	72,180,000	6,614,000	94,148,000	0	5,773,000	0
78 横 手 市	109,965,000	25,554,000	231,492,000	0	25,578,000	0
79 能 代 市	89,036,000	11,462,000	182,937,000	0	13,461,000	0
80 仙 北 市	46,076,000	5,036,000	60,512,000	0	7,974,000	0
91 美 郷 町	33,682,000	10,032,000	58,346,000	0	6,639,000	0
92 三 種 町	31,461,000	4,220,000	56,673,000	0	6,327,000	0
93 八 峰 町	10,315,000	2,444,000	16,786,000	0	3,086,000	0
301 医 師 国 保	0	0	0	0	0	0
302 歯科医師国保	0	0	0	0	0	0
市 計	1,311,594,000	219,670,000	2,509,451,000	0	292,101,000	0
町 村 計	218,390,000	33,358,000	377,763,000	0	35,266,000	0
市 町 村 計	1,529,984,000	253,028,000	2,887,214,000	0	327,367,000	0
組 合 計	0	0	0	0	0	0
県 計	1,529,984,000	253,028,000	2,887,214,000	0	327,367,000	0

第5表 保険者別経理状況 歳入 その3

区 分	一 般 会 計 繰 入 金					
	共同事業交付金	保 険 基 盤 安 定		職員給与費等	出産育児一時金	財政安定化支援事業
	高額医療費共同事業交付金	保険税軽減分	保険者支援分			
1 秋 田 市	0	1,215,520,019	599,240,389	167,125,589	35,458,519	489,425,000
4 大 館 市	0	255,611,430	134,134,065	25,316,000	6,720,000	111,643,000
9 鹿 角 市	0	145,542,120	73,480,308	67,146,000	5,600,000	58,418,000
10 小 坂 町	0	24,116,200	11,224,866	7,823,575	0	11,113,000
17 上小阿仁村	0	9,711,908	5,317,406	7,573,888	0	4,417,000
23 藤 里 町	0	16,385,920	8,867,096	19,343,218	280,000	7,805,000
25 五 城 目 町	0	48,396,625	24,580,443	10,809,182	1,400,000	20,290,000
27 八 郎 潟 町	0	23,648,400	13,685,871	0	280,000	10,341,000
31 井 川 町	0	18,527,150	9,040,182	15,532,749	280,000	8,049,000
32 大 潟 村	0	8,497,020	5,037,287	0	2,520,000	0
67 羽 後 町	0	63,182,100	32,820,962	9,541,123	840,000	25,442,000
68 東 成 瀬 村	0	9,146,667	5,079,162	6,193,450	560,000	3,888,000
71 由利本荘市	0	307,600,560	170,069,486	42,326,000	8,341,000	137,147,000
72 潟 上 市	0	138,034,375	69,840,571	47,885,804	4,480,000	58,158,000
73 大 仙 市	0	290,893,286	163,421,071	90,821,000	6,117,333	100,367,000
74 北 秋 田 市	0	129,927,000	64,974,336	50,931,634	3,629,333	56,426,000
75 湯 沢 市	0	182,638,000	99,298,194	98,404,347	4,480,000	77,657,000
76 男 鹿 市	0	141,954,349	74,471,155	69,288,121	2,240,000	61,175,000
77 に か ほ 市	0	80,979,090	45,544,964	13,400,000	1,984,000	22,883,000
78 横 手 市	0	340,674,091	194,668,979	146,556,195	9,520,000	141,412,000
79 能 代 市	0	199,630,940	103,736,457	27,726,924	4,781,846	85,979,000
80 仙 北 市	0	123,367,450	62,550,675	14,246,324	2,501,589	49,657,000
91 美 郷 町	0	71,437,600	39,764,958	14,508,000	1,680,000	27,730,000
92 三 種 町	0	69,556,720	37,848,126	8,740,462	1,960,000	31,371,000
93 八 峰 町	0	33,979,300	18,230,532	4,180,886	1,120,000	13,563,000
301 医 師 国 保	17,476,000	0	0	0	0	0
302 歯科医師国保	7,238,000	0	0	0	0	0
市 計	0	3,552,372,710	1,855,430,650	861,173,938	95,853,620	1,450,347,000
町 村 計	0	396,585,610	211,496,891	104,246,533	10,920,000	164,009,000
市 町 村 計	0	3,948,958,320	2,066,927,541	965,420,471	106,773,620	1,614,356,000
組 合 計	24,714,000	0	0	0	0	0
県 計	24,714,000	3,948,958,320	2,066,927,541	965,420,471	106,773,620	1,614,356,000

(単位:円)

区 分						
	その他	直診勘定受入金	その他の収入	基金等受入金	繰越金	合計
1 秋 田 市	0	0	21,082,552	0	1,443,777,887	31,417,112,225
4 大 館 市	0	0	5,372,170	17,898,000	456,736,193	7,608,276,455
9 鹿 角 市	-41,126,428	0	4,717,923	0	281,573,019	3,618,955,358
10 小 坂 町	0	0	1,084,447	0	38,498,449	618,210,282
17 上小阿仁村	0	0	67,517	0	56,869	376,480,125
23 藤 里 町	0	0	188,876	0	57,566,373	533,878,753
25 五 城 目 町	0	0	8,672,798	0	115,288,157	1,318,694,459
27 八 郎 潟 町	0	0	392,769	0	187,556,290	849,529,388
31 井 川 町	0	0	82,291	0	109,639,039	602,797,574
32 大 潟 村	0	0	38,582	0	68,320,380	890,070,529
67 羽 後 町	4,591,789	0	5,975,388	0	61,030,072	1,659,698,491
68 東 成 瀬 村	0	0	59,404	1,000,000	2,580,885	257,963,029
71 由利本荘市	0	0	5,073,889	0	617,435,420	9,386,795,536
72 潟 上 市	0	0	6,634,358	0	442,591,907	3,794,571,832
73 大 仙 市	0	0	15,117,315	0	294,501,296	8,603,751,928
74 北 秋 田 市	0	0	1,956,296	130,000,000	225,972,946	3,909,293,076
75 湯 沢 市	311,787	0	22,497,911	0	138,370,788	5,007,309,718
76 男 鹿 市	0	0	4,167,717	0	115,909,472	4,295,296,723
77 に か ほ 市	14,179,000	0	7,360,995	0	23,474,701	2,809,502,236
78 横 手 市	0	0	15,583,244	0	801,942,885	10,350,944,315
79 能 代 市	12,998,000	0	14,610,636	0	484,146,101	6,116,938,699
80 仙 北 市	0	0	33,248,025	0	230,204,371	3,196,163,625
91 美 郷 町	0	0	45,755,178	0	278,891,729	2,506,681,481
92 三 種 町	84,970,610	0	5,725,895	0	77,543,673	2,266,638,310
93 八 峰 町	0	0	641,934	0	33,964,353	944,785,963
301 医 師 国 保	0	0	252,503	0	219,848,287	953,017,449
302 歯科医師国保	0	0	1,510,286	0	159,919,428	836,852,488
市 計	-13,637,641	0	157,423,031	147,898,000	5,556,636,986	100,114,911,726
町 村 計	89,562,399	0	68,685,079	1,000,000	1,030,936,269	12,825,428,384
市 町 村 計	75,924,758	0	226,108,110	148,898,000	6,587,573,255	112,940,340,110
組 合 計	0	0	1,762,789	0	379,767,715	1,789,869,937
県 計	75,924,758	0	227,870,899	148,898,000	6,967,340,970	114,730,210,047

第5表 保険者別経理状況 歳出 その1

区 分	総 務 費	保 険 給 付 費			
		一 般 被 保 険 者 分			
		療 養 給 付 費	療 養 費	小 計	高 額 療 養 費
1 秋 田 市	218,401,883	18,421,327,369	127,206,094	18,548,533,463	2,735,015,221
4 大 館 市	43,489,361	4,429,770,167	24,964,986	4,454,735,153	641,890,891
9 鹿 角 市	68,619,198	1,937,516,827	12,245,548	1,949,762,375	295,296,963
10 小 坂 町	14,511,895	346,919,413	694,975	347,614,388	49,443,706
17 上小阿仁村	8,189,196	215,571,859	921,223	216,493,082	34,715,652
23 藤 里 町	19,613,218	281,571,829	2,465,630	284,037,459	40,624,442
25 五 城 目 町	11,949,646	720,545,808	5,853,087	726,398,895	108,562,546
27 八 郎 潟 町	4,090,379	407,902,136	3,880,051	411,782,187	56,249,921
31 井 川 町	17,039,745	294,446,702	2,312,515	296,759,217	43,797,735
32 大 潟 村	3,988,819	373,621,894	2,489,717	376,111,611	40,615,024
67 羽 後 町	15,467,038	928,410,064	7,150,978	935,561,042	138,115,214
68 東 成 瀬 村	6,532,210	139,720,488	424,983	140,145,471	20,020,981
71 由利本荘市	51,893,655	5,266,063,074	21,257,764	5,287,320,838	802,330,922
72 潟 上 市	59,480,357	2,043,409,014	18,194,486	2,061,603,500	297,676,343
73 大 仙 市	101,983,678	4,972,965,988	48,477,344	5,021,443,332	723,196,136
74 北 秋 田 市	66,612,409	2,200,208,061	14,062,148	2,214,270,209	326,398,834
75 湯 沢 市	104,690,594	2,870,012,117	16,372,182	2,886,384,299	439,465,209
76 男 鹿 市	75,361,761	2,623,099,323	13,317,602	2,636,416,925	410,107,096
77 に か ほ 市	14,172,538	1,663,742,064	8,030,603	1,671,772,667	228,495,002
78 横 手 市	170,804,536	5,670,893,999	48,174,420	5,719,068,419	804,520,043
79 能 代 市	39,156,348	3,463,017,037	28,175,080	3,491,192,117	502,800,114
80 仙 北 市	21,357,254	1,731,445,799	13,181,873	1,744,627,672	271,551,679
91 美 郷 町	16,988,556	1,242,480,786	8,484,739	1,250,965,525	179,498,868
92 三 種 町	16,133,660	1,275,536,042	10,868,077	1,286,404,119	200,640,855
93 八 峰 町	5,114,645	557,588,277	4,836,673	562,424,950	78,636,137
301 医 師 国 保	41,033,656	271,244,247	1,356,432	272,600,679	24,990,092
302 歯科医師国保	32,976,106	234,554,942	1,857,318	236,412,260	17,309,840
市 計	1,036,023,572	57,293,470,839	393,660,130	57,687,130,969	8,478,744,453
町 村 計	139,619,007	6,784,315,298	50,382,648	6,834,697,946	990,921,081
市 町 村 計	1,175,642,579	64,077,786,137	444,042,778	64,521,828,915	9,469,665,534
組 合 計	74,009,762	505,799,189	3,213,750	509,012,939	42,299,932
県 計	1,249,652,341	64,583,585,326	447,256,528	65,030,841,854	9,511,965,466

(単位:円)

区 分						
	高額介護合算療養費	移 送 費	出産育児諸費	葬 祭 諸 費	そ の 他	計
1 秋 田 市	3,000,541	0	53,263,398	20,650,000	0	21,360,462,623
4 大 館 市	468,904	0	7,967,990	7,500,000	0	5,112,562,938
9 鹿 角 市	112,150	0	4,606,100	2,800,000	0	2,252,577,588
10 小 坂 町	0	0	0	400,000	0	397,458,094
17 上小阿仁村	607	0	0	350,000	0	251,559,341
23 藤 里 町	72,239	0	420,000	200,000	0	325,354,140
25 五 城 目 町	54,542	0	2,100,840	1,260,000	0	838,376,823
27 八 郎 潟 町	62,247	0	420,210	560,000	0	469,074,565
31 井 川 町	7,946	0	420,210	500,000	0	341,485,108
32 大 潟 村	112,511	0	3,781,890	490,000	0	421,111,036
67 羽 後 町	10,158	0	1,260,630	1,200,000	0	1,076,147,044
68 東 成 瀬 村	7,957	0	840,420	100,000	0	161,114,829
71 由利本荘市	427,430	0	12,511,765	6,750,000	0	6,109,340,955
72 潟 上 市	219,347	0	6,723,360	3,300,000	0	2,369,522,550
73 大 仙 市	702,288	0	9,180,200	6,750,000	0	5,761,271,956
74 北 秋 田 市	94,577	0	5,444,000	2,950,000	0	2,549,157,620
75 湯 沢 市	115,016	0	6,723,360	3,900,000	0	3,336,587,884
76 男 鹿 市	220,930	0	3,360,000	3,800,000	0	3,053,904,951
77 に か ほ 市	226,586	0	2,973,540	2,150,000	0	1,905,617,795
78 横 手 市	652,121	0	14,657,408	8,350,000	0	6,547,247,991
79 能 代 市	7,926	0	7,176,340	5,250,000	0	4,006,426,497
80 仙 北 市	98,003	0	3,754,274	2,800,000	0	2,022,831,628
91 美 郷 町	217,596	0	2,521,260	1,500,000	0	1,434,703,249
92 三 種 町	51,921	0	2,941,470	1,600,000	0	1,491,638,365
93 八 峰 町	66,951	0	1,680,000	850,000	0	643,658,038
301 医 師 国 保	0	0	6,300,000	1,200,000	2,626,000	307,716,771
302 歯科医師国保	0	0	13,647,700	300,000	2,778,000	270,447,800
市 計	6,345,819	0	138,341,735	76,950,000	0	66,387,512,976
町 村 計	664,675	0	16,386,930	9,010,000	0	7,851,680,632
市 町 村 計	7,010,494	0	154,728,665	85,960,000	0	74,239,193,608
組 合 計	0	0	19,947,700	1,500,000	5,404,000	578,164,571
県 計	7,010,494	0	174,676,365	87,460,000	5,404,000	74,817,358,179

第5表 保険者別経理状況 歳出 その2

区 分	退 職 被 保 険 者 分					審査支払 手 数 料	計
	療養給付費療養費	高 額 療 養 費	高額介護合算療養費	移 送 費	小 計		
1 秋 田 市	96,795,075	19,531,325	69,688	0	116,396,088	68,313,489	21,545,172,200
4 大 館 市	56,438,581	12,257,069	41,393	0	68,737,043	16,201,736	5,197,501,717
9 鹿 角 市	25,599,322	6,475,284	0	0	32,074,606	6,850,835	2,291,503,029
10 小 坂 町	11,758,301	3,698,380	0	0	15,456,681	1,354,050	414,268,825
17 上小阿仁村	1,855,696	0	0	0	1,855,696	665,367	254,080,404
23 藤 里 町	6,051,462	1,060,647	0	0	7,112,109	1,002,494	333,468,743
25 五 城 目 町	13,524,394	2,858,310	0	0	16,382,704	2,360,330	857,119,857
27 八 郎 潟 町	3,481,695	21,214	0	0	3,502,909	1,548,827	474,126,301
31 井 川 町	1,608,827	38,337	0	0	1,647,164	1,031,321	344,163,593
32 大 潟 村	3,871,905	1,079,124	0	0	4,951,029	1,702,682	427,764,747
67 羽 後 町	7,007,951	828,921	0	0	7,836,872	3,387,470	1,087,371,386
68 東 成 瀬 村	440,699	0	0	0	440,699	589,888	162,145,416
71 由利本荘市	60,295,287	8,529,525	18,527	0	68,843,339	19,518,928	6,197,703,222
72 潟 上 市	19,557,617	3,446,773	3,280	0	23,007,670	7,727,166	2,400,257,386
73 大 仙 市	61,485,191	9,242,859	121,961	0	70,850,011	20,823,929	5,852,945,896
74 北 秋 田 市	27,061,855	4,525,758	0	0	31,587,613	7,815,949	2,588,561,182
75 湯 沢 市	20,800,075	5,234,497	0	0	26,034,572	10,970,813	3,373,593,269
76 男 鹿 市	16,010,903	2,736,622	0	0	18,747,525	8,151,063	3,080,803,539
77 に か ほ 市	44,495,480	8,298,092	0	0	52,793,572	7,212,609	1,965,623,976
78 横 手 市	49,372,068	5,823,918	0	0	55,195,986	23,110,588	6,625,554,565
79 能 代 市	48,586,370	10,682,578	0	0	59,268,948	12,703,192	4,078,398,637
80 仙 北 市	12,293,583	2,773,646	0	0	15,067,229	6,695,231	2,044,594,088
91 美 郷 町	12,320,333	2,294,779	0	0	14,615,112	5,318,795	1,454,637,156
92 三 種 町	12,737,110	2,272,758	0	0	15,009,868	4,106,471	1,510,754,704
93 八 峰 町	3,128,846	0	0	0	3,128,846	2,181,840	648,968,724
301 医 師 国 保	0	0	0	0	0	1,590,070	309,306,841
302 歯科医師国保	0	0	0	0	0	1,719,539	272,167,339
市 計	538,791,407	99,557,946	254,849	0	638,604,202	216,095,528	67,242,212,706
町 村 計	77,787,219	14,152,470	0	0	91,939,689	25,249,535	7,968,869,856
市 町 村 計	616,578,626	113,710,416	254,849	0	730,543,891	241,345,063	75,211,082,562
組 合 計	0	0	0	0	0	3,309,609	581,474,180
県 計	616,578,626	113,710,416	254,849	0	730,543,891	244,654,672	75,792,556,742

(単位:円)

区 分	国 民 健 康 保 険 事 業 費 納 付 金					
	医 療 給 付 費 分			後 期 高 齢 者 支 援 金 等 分		
	一般被保険者分	退職被保険者分	計	一般被保険者分	退職被保険者分	計
1 秋 田 市	5,303,251,497	47,357,416	5,350,608,913	1,625,109,785	18,164,861	1,643,274,646
4 大 館 市	1,173,442,494	9,596,688	1,183,039,182	374,308,300	4,206,509	378,514,809
9 鹿 角 市	543,658,833	2,146,635	545,805,468	168,015,070	835,919	168,850,989
10 小 坂 町	91,928,915	385,702	92,314,617	27,037,397	146,232	27,183,629
17 上小阿仁村	66,146,318	339,828	66,486,146	16,124,286	158,378	16,282,664
23 藤 里 町	69,719,071	294,919	70,013,990	23,194,888	126,589	23,321,477
25 五 城 目 町	171,080,944	1,143,961	172,224,905	50,422,536	399,027	50,821,563
27 八 郎 潟 町	115,833,424	459,527	116,292,951	39,461,074	196,907	39,657,981
31 井 川 町	82,005,652	546,789	82,552,441	21,462,504	166,708	21,629,212
32 大 潟 村	261,532,897	572,295	262,105,192	64,571,310	154,786	64,726,096
67 羽 後 町	263,788,071	863,862	264,651,933	93,994,254	449,672	94,443,926
68 東 成 瀬 村	45,918,982	69,514	45,988,496	14,790,629	27,624	14,818,253
71 由利本荘市	1,503,749,828	13,212,605	1,516,962,433	475,702,831	5,402,354	481,105,185
72 潟 上 市	514,005,228	1,757,100	515,762,328	180,770,770	848,432	181,619,202
73 大 仙 市	1,279,488,440	6,529,597	1,286,018,037	464,252,210	3,215,108	467,467,318
74 北 秋 田 市	506,872,839	4,560,894	511,433,733	180,744,356	2,342,464	183,086,820
75 湯 沢 市	785,341,661	3,737,360	789,079,021	277,742,558	1,839,897	279,582,455
76 男 鹿 市	588,316,313	2,616,261	590,932,574	184,292,751	1,113,640	185,406,391
77 に か ほ 市	493,485,424	7,615,090	501,100,514	146,175,125	2,510,979	148,686,104
78 横 手 市	1,531,533,206	7,467,245	1,539,000,451	534,831,553	3,747,815	538,579,368
79 能 代 市	948,396,169	4,316,464	952,712,633	306,939,196	1,990,497	308,929,693
80 仙 北 市	452,313,296	1,830,154	454,143,450	147,117,516	723,890	147,841,406
91 美 郷 町	338,882,077	1,735,072	340,617,149	111,706,631	688,451	112,395,082
92 三 種 町	343,979,061	2,293,577	346,272,638	112,217,517	1,016,338	113,233,855
93 八 峰 町	175,217,702	1,119,802	176,337,504	50,719,017	379,139	51,098,156
301 医 師 国 保	0	0	0	0	0	0
302 歯 科 医 師 国 保	0	0	0	0	0	0
市 計	15,623,855,228	112,743,509	15,736,598,737	5,066,002,021	46,942,365	5,112,944,386
町 村 計	2,026,033,114	9,824,848	2,035,857,962	625,702,043	3,909,851	629,611,894
市 町 村 計	17,649,888,342	122,568,357	17,772,456,699	5,691,704,064	50,852,216	5,742,556,280
組 合 計	0	0	0	0	0	0
県 計	17,649,888,342	122,568,357	17,772,456,699	5,691,704,064	50,852,216	5,742,556,280

第5表 保険者別経理状況 歳出 その3

区 分			後 期 高 齢 者 支 援 金 等			
	介護納付金分	計	後期高齢者支援金	事務費拠出金	計	
1 秋 田 市	564,693,552	7,558,577,111	0	0	0	0
4 大 館 市	112,866,149	1,674,420,140	0	0	0	0
9 鹿 角 市	52,207,495	766,863,952	0	0	0	0
10 小 坂 町	6,799,821	126,298,067	0	0	0	0
17 上小阿仁村	6,279,947	89,048,757	0	0	0	0
23 藤 里 町	6,221,760	99,557,227	0	0	0	0
25 五 城 目 町	16,785,722	239,832,190	0	0	0	0
27 八 郎 潟 町	10,685,052	166,635,984	0	0	0	0
31 井 川 町	7,140,902	111,322,555	0	0	0	0
32 大 潟 村	30,151,445	356,982,733	0	0	0	0
67 羽 後 町	38,996,359	398,092,218	0	0	0	0
68 東 成 瀬 村	4,609,295	65,416,044	0	0	0	0
71 由利本荘市	151,316,732	2,149,384,350	0	0	0	0
72 潟 上 市	48,654,277	746,035,807	0	0	0	0
73 大 仙 市	161,746,401	1,915,231,756	0	0	0	0
74 北 秋 田 市	52,600,964	747,121,517	0	0	0	0
75 湯 沢 市	102,013,421	1,170,674,897	0	0	0	0
76 男 鹿 市	54,050,124	830,389,089	0	0	0	0
77 に か ほ 市	46,837,580	696,624,198	0	0	0	0
78 横 手 市	171,752,169	2,249,331,988	0	0	0	0
79 能 代 市	92,659,503	1,354,301,829	0	0	0	0
80 仙 北 市	63,185,874	665,170,730	0	0	0	0
91 美 郷 町	38,363,751	491,375,982	0	0	0	0
92 三 種 町	36,610,561	496,117,054	0	0	0	0
93 八 峰 町	16,469,754	243,905,414	0	0	0	0
301 医 師 国 保	0	0	102,633,893	8,159	102,642,052	13,360,581
302 歯科医師国保	0	0	125,798,430	9,602	125,808,032	57,075,658
市 計	1,674,584,241	22,524,127,364	0	0	0	0
町 村 計	219,114,369	2,884,584,225	0	0	0	0
市 町 村 計	1,893,698,610	25,408,711,589	0	0	0	0
組 合 計	0	0	228,432,323	17,761	228,450,084	70,436,239
県 計	1,893,698,610	25,408,711,589	228,432,323	17,761	228,450,084	70,436,239

(単位:円)

区 分	前 期 高 齢 者 支 援 金 等		介護納付金	共同事業交付金	保 健 事 業 費		
	事務費拠出金	計		高額医療費共同事業交付金	特定健康診査等 事 業 費	保 健 事 業 費	健康管理センター 事業費
1 秋 田 市	0	0	0	0	168,941,973	91,492,056	0
4 大 館 市	0	0	0	0	37,838,677	13,293,995	0
9 鹿 角 市	0	0	0	0	25,687,670	4,147,234	0
10 小 坂 町	0	0	0	0	4,447,471	1,857,736	0
17 上小阿仁村	0	0	0	0	4,605,278	1,172,790	0
23 藤 里 町	0	0	0	0	3,585,619	4,202,889	0
25 五 城 目 町	0	0	0	0	8,990,540	4,087,741	0
27 八 郎 潟 町	0	0	0	0	5,822,076	1,813,420	0
31 井 川 町	0	0	0	0	2,834,616	1,206,487	0
32 大 潟 村	0	0	0	0	7,578,275	1,253,870	0
67 羽 後 町	0	0	0	0	10,872,741	5,174,438	0
68 東 成 瀬 村	0	0	0	0	2,275,938	618,333	0
71 由利本荘市	0	0	0	0	37,154,401	12,080,356	0
72 潟 上 市	0	0	0	0	21,604,376	8,286,687	0
73 大 仙 市	0	0	0	0	45,411,735	18,049,717	0
74 北 秋 田 市	0	0	0	0	16,828,179	9,671,263	0
75 湯 沢 市	0	0	0	0	37,277,721	24,861,789	311,787
76 男 鹿 市	0	0	0	0	11,907,041	5,168,850	0
77 に か ほ 市	0	0	0	0	15,730,909	9,029,411	0
78 横 手 市	0	0	0	0	66,150,661	13,293,822	0
79 能 代 市	0	0	0	0	33,564,642	11,021,707	0
80 仙 北 市	0	0	0	0	14,519,443	6,539,590	3,252,600
91 美 郷 町	0	0	0	0	24,049,088	8,805,080	0
92 三 種 町	0	0	0	0	13,734,609	3,413,735	21,655,070
93 八 峰 町	0	0	0	0	7,096,067	5,344,789	0
301 医 師 国 保	6,751	13,367,332	58,840,636	32,952,000	6,204,755	15,799,439	0
302 歯 科 医 師 国 保	7,945	57,083,603	66,029,666	13,770,000	3,032,976	8,949,747	0
市 計	0	0	0	0	532,617,428	226,936,477	3,564,387
町 村 計	0	0	0	0	95,892,318	38,951,308	21,655,070
市 町 村 計	0	0	0	0	628,509,746	265,887,785	25,219,457
組 合 計	14,696	70,450,935	124,870,302	46,722,000	9,237,731	24,749,186	0
県 計	14,696	70,450,935	124,870,302	46,722,000	637,747,477	290,636,971	25,219,457

第5表 保険者別経理状況 歳出 その4

区 分	直診勘定繰出金	基金等積立金	公 債 費	そ の 他 支 出	前 年 度 繰上充当金	合 計	収 支 差 引 額
1 秋 田 市	0	950,295,000	458	436,919,884	0	30,969,800,565	447,311,660
4 大 館 市	0	313,896,597	0	125,164,361	0	7,405,604,848	202,671,607
9 鹿 角 市	0	345,150,000	0	70,139,704	0	3,572,110,787	46,844,571
10 小 坂 町	0	35,002,071	0	88,684	0	596,474,749	21,735,533
17 上小阿仁村	14,489,000	21,000	0	2,090,281	0	373,696,706	2,783,419
23 藤 里 町	0	4,533	0	10,118,350	0	470,550,579	63,328,174
25 五 城 目 町	0	133,357,000	0	10,512,624	0	1,265,849,598	52,844,861
27 八 郎 潟 町	0	30,000,000	0	5,660,955	0	688,149,115	161,380,273
31 井 川 町	0	50,100,000	0	7,805,068	0	534,472,064	68,325,510
32 大 潟 村	0	39,000,000	0	11,726,324	0	848,294,768	41,775,761
67 羽 後 町	0	0	0	6,473,446	0	1,523,451,267	136,247,224
68 東 成 瀬 村	9,819,000	0	0	10,456,572	0	257,263,513	699,516
71 由利本荘市	0	712,200,108	0	149,021,862	0	9,309,437,954	77,357,582
72 潟 上 市	0	200,026,000	0	43,271,553	0	3,478,962,166	315,609,666
73 大 仙 市	0	70,026,496	0	105,781,456	0	8,109,430,734	494,321,194
74 北 秋 田 市	0	257,738,000	0	182,763,219	0	3,869,295,769	39,997,307
75 湯 沢 市	0	181,349,991	0	98,181,530	0	4,990,941,578	16,368,140
76 男 鹿 市	804,000	18,004	0	57,405,260	0	4,061,857,544	233,439,179
77 に か ほ 市	0	39,713,000	0	33,756,297	0	2,774,650,329	34,851,907
78 横 手 市	326,000	573,533,000	0	125,303,222	0	9,824,297,794	526,646,521
79 能 代 市	0	227,484,896	0	68,395,996	0	5,812,324,055	304,614,644
80 仙 北 市	0	150,024,324	0	53,670,503	0	2,959,128,532	237,035,093
91 美 郷 町	0	48,114	0	43,827,789	0	2,039,731,765	466,949,716
92 三 種 町	0	100,007,404	0	22,898,366	0	2,184,714,602	81,923,708
93 八 峰 町	0	12,000	0	11,924,322	0	922,365,961	22,420,002
301 医 師 国 保	0	0	0	22,420,820	0	602,567,531	350,449,918
302 歯 科 医 師 国 保	0	2,260,375	0	12,774,937	0	594,852,781	241,999,707
市 計	1,130,000	4,021,455,416	458	1,549,774,847	0	97,137,842,655	2,977,069,071
町 村 計	24,308,000	387,552,122	0	143,582,781	0	11,705,014,687	1,120,413,697
市 町 村 計	25,438,000	4,409,007,538	458	1,693,357,628	0	108,842,857,342	4,097,482,768
組 合 計	0	2,260,375	0	35,195,757	0	1,197,420,312	592,449,625
県 計	25,438,000	4,411,267,913	458	1,728,553,385	0	110,040,277,654	4,689,932,393

(単位:円)

区 分	基金等保有額	市町村組合債	純 資 産	単年度収支差引額
1 秋 田 市	1,555,117,000	0	2,002,428,660	△ 46,170,769
4 大 館 市	481,947,576	0	684,619,183	41,934,011
9 鹿 角 市	604,103,000	0	650,947,571	110,421,552
10 小 坂 町	117,940,483	0	139,676,016	18,239,155
17 上小阿仁村	113,825,000	0	116,608,419	2,747,550
23 藤 里 町	70,066,311	0	133,394,485	5,766,334
25 五 城 目 町	136,357,000	0	189,201,861	70,913,704
27 八 郎 潟 町	100,001,000	0	261,381,273	3,823,983
31 井 川 町	83,700,000	0	152,025,510	8,786,471
32 大 潟 村	116,000,000	0	157,775,761	12,455,381
67 羽 後 町	159,363,496	0	295,610,720	75,217,152
68 東 成 瀬 村	57,000,000	0	57,699,516	△ 2,881,369
71 由利本荘市	1,234,458,649	0	1,311,816,231	172,122,270
72 潟 上 市	330,290,000	0	645,899,666	73,043,759
73 大 仙 市	298,340,375	0	792,661,569	269,846,394
74 北 秋 田 市	281,698,000	0	321,695,307	△ 58,237,639
75 湯 沢 市	723,230,694	0	739,598,834	59,347,343
76 男 鹿 市	354,044,205	0	470,483,384	117,547,711
77 に か ほ 市	188,198,000	0	223,049,907	51,090,206
78 横 手 市	916,650,501	0	1,443,297,022	298,236,636
79 能 代 市	619,098,775	0	923,713,419	47,953,439
80 仙 北 市	361,893,656	0	598,928,749	156,855,046
91 美 郷 町	81,197,443	0	548,147,159	188,106,101
92 三 種 町	200,080,237	0	282,003,945	104,387,439
93 八 峰 町	60,018,798	0	82,438,800	△ 11,532,351
301 医 師 国 保	124,093,855	0	474,543,773	130,601,631
302 歯科医師国保	192,074,438	0	434,074,145	84,340,654
市 計	7,949,070,431	0	10,809,139,502	1,293,989,959
町 村 計	1,295,549,768	0	2,415,963,465	476,029,550
市 町 村 計	9,244,620,199	0	13,225,102,967	1,770,019,509
組 合 計	316,168,293	0	908,617,918	214,942,285
県 計	9,560,788,492	0	14,133,720,885	1,984,961,794

第5表 保険者別経理状況(再掲) 退職被保険者等分 その1

(保険料(税)に係る数値は再掲値)(単位:円)

区 分	収 入 決 算					（医療付（税）に係る数値は付帯値）（単位：円）	
	保 険 税				療養給付費 交 付 金	そ の 他 収 入	合 計
	医 療 分	後期高齢者支援金分	介 護 分	計			
1 秋 田 市	18,841,432	5,184,969	5,910,630	29,937,031	42,173,981	342,928	72,453,940
4 大 館 市	8,904,434	2,365,914	2,675,216	13,945,564	20,569,609	3,885	34,519,058
9 鹿 角 市	3,722,161	1,615,367	1,194,591	6,532,119	13,941,327	50,634	20,524,080
10 小 坂 町	490,834	166,268	145,675	802,777	5,448,949	0	6,251,726
17 上小阿仁村	570,273	202,478	162,712	935,463	471,825	0	1,407,288
23 藤 里 町	490,254	192,322	188,484	871,060	1,707,291	0	2,578,351
25 五 城 目 町	2,206,324	653,920	572,077	3,432,321	5,061,389	0	8,493,710
27 八 郎 潟 町	645,500	161,218	171,289	978,007	5,892,672	0	6,870,679
31 井 川 町	762,619	282,986	301,018	1,346,623	2,472,624	583,346	4,402,593
32 大 潟 村	545,029	162,906	103,700	811,635	1,158,992	0	1,970,627
67 羽 後 町	1,519,948	517,348	478,082	2,515,378	3,631,380	0	6,146,758
68 東 成 瀬 村	50,578	19,894	17,900	88,372	978,553	0	1,066,925
71 由利本荘市	10,924,307	3,800,913	3,940,885	18,666,105	38,723,786	17,416,168	74,806,059
72 潟 上 市	3,817,276	1,031,949	1,166,685	6,015,910	9,678,349	0	15,694,259
73 大 仙 市	10,514,320	3,135,723	3,015,931	16,665,974	23,005,799	2,828,238	42,500,011
74 北 秋 田 市	5,445,599	1,025,538	1,520,495	7,991,632	12,528,955	97,600	20,618,187
75 湯 沢 市	4,143,668	1,247,975	1,087,469	6,479,112	7,833,481	0	14,312,593
76 男 鹿 市	3,416,700	1,234,522	1,028,148	5,679,370	7,591,728	0	13,271,098
77 に か ほ 市	5,684,857	2,425,300	1,962,204	10,072,361	10,218,859	13,156	20,304,376
78 横 手 市	14,031,012	3,794,414	3,552,932	21,378,358	18,168,281	0	39,546,639
79 能 代 市	6,401,652	2,327,651	1,840,926	10,570,229	15,612,283	512,853	26,695,365
80 仙 北 市	3,402,211	1,282,764	972,006	5,656,981	4,733,210	0	10,390,191
91 美 郷 町	2,643,440	970,069	750,387	4,363,896	3,228,435	0	7,592,331
92 三 種 町	2,853,093	723,892	678,247	4,255,232	5,661,890	1,673	9,918,795
93 八 峰 町	1,401,499	660,902	714,128	2,776,529	3,161,863	0	5,938,392
301 医師国保	-	-	-	-	-	-	-
302 歯科医師国保	-	-	-	-	-	-	-
市 計	99,249,629	30,472,999	29,868,118	159,590,746	224,779,648	21,265,462	405,635,856
町 村 計	14,179,391	4,714,203	4,283,699	23,177,293	38,875,863	585,019	62,638,175
市 町 村 計	113,429,020	35,187,202	34,151,817	182,768,039	263,655,511	21,850,481	468,274,031
組 合 計	-	-	-	-	-	-	-
県 計	113,429,020	35,187,202	34,151,817	182,768,039	263,655,511	21,850,481	468,274,031

第5表 保険者別経理状況(再掲) 退職被保険者等分 その2

区 分	支 出 決 算						
	医 療 給 付 費						
	療養給付費	療 養 費	小 計	高額療養費	高額介護合算療養費	移 送 費	計
1 秋 田 市	96,047,503	747,572	96,795,075	19,531,325	69,688	0	116,396,088
4 大 館 市	56,034,640	403,941	56,438,581	12,257,069	41,393	0	68,737,043
9 鹿 角 市	25,501,180	98,142	25,599,322	6,475,284	0	0	32,074,606
10 小 坂 町	11,737,807	20,494	11,758,301	3,698,380	0	0	15,456,681
17 上小阿仁村	1,854,083	1,613	1,855,696	0	0	0	1,855,696
23 藤 里 町	6,038,865	12,597	6,051,462	1,060,647	0	0	7,112,109
25 五 城 目 町	13,405,178	119,216	13,524,394	2,858,310	0	0	16,382,704
27 八 郎 潟 町	3,463,768	17,927	3,481,695	21,214	0	0	3,502,909
31 井 川 町	1,575,637	33,190	1,608,827	38,337	0	0	1,647,164
32 大 潟 村	3,871,905	0	3,871,905	1,079,124	0	0	4,951,029
67 羽 後 町	6,909,082	98,869	7,007,951	828,921	0	0	7,836,872
68 東 成 瀬 村	440,699	0	440,699	0	0	0	440,699
71 由利本荘市	60,127,440	167,847	60,295,287	8,529,525	18,527	0	68,843,339
72 潟 上 市	19,477,543	80,074	19,557,617	3,446,773	3,280	0	23,007,670
73 大 仙 市	60,837,282	647,909	61,485,191	9,242,859	121,961	0	70,850,011
74 北 秋 田 市	26,921,075	140,780	27,061,855	4,525,758	0	0	31,587,613
75 湯 沢 市	20,771,607	28,468	20,800,075	5,234,497	0	0	26,034,572
76 男 鹿 市	15,979,619	31,284	16,010,903	2,736,622	0	0	18,747,525
77 に か ほ 市	44,294,839	200,641	44,495,480	8,298,092	0	0	52,793,572
78 横 手 市	48,837,191	534,877	49,372,068	5,823,918	0	0	55,195,986
79 能 代 市	47,910,898	675,472	48,586,370	10,682,578	0	0	59,268,948
80 仙 北 市	12,272,317	21,266	12,293,583	2,773,646	0	0	15,067,229
91 美 郷 町	12,219,152	101,181	12,320,333	2,294,779	0	0	14,615,112
92 三 種 町	12,676,754	60,356	12,737,110	2,272,758	0	0	15,009,868
93 八 峰 町	3,081,820	47,026	3,128,846	0	0	0	3,128,846
301 医師国保	-	-	-	-	-	-	-
302 歯科医師国保	-	-	-	-	-	-	-
市 計	535,013,134	3,778,273	538,791,407	99,557,946	254,849	0	638,604,202
町 村 計	77,274,750	512,469	77,787,219	14,152,470	0	0	91,939,689
市 町 村 計	612,287,884	4,290,742	616,578,626	113,710,416	254,849	0	730,543,891
組 合 計	-	-	-	-	-	-	-
県 計	612,287,884	4,290,742	616,578,626	113,710,416	254,849	0	730,543,891

(医療給付費に係る数値は再掲値) (単位:円)

区 分				
	事業費納付金 医療給付分	そ の 他 支 出	前 年 度 繰上充用金	合 計
1 秋 田 市	47,357,416	4,405,576	0	168,159,080
4 大 館 市	9,596,688	8,602,728	0	86,936,459
9 鹿 角 市	2,146,635	4,349,338	0	38,570,579
10 小 坂 町	385,702	0	0	15,842,383
17 上小阿仁村	339,828	0	0	2,195,524
23 藤 里 町	294,919	873,115	0	8,280,143
25 五 城 目 町	1,143,961	0	0	17,526,665
27 八 郎 潟 町	459,527	0	0	3,962,436
31 井 川 町	546,789	166,708	0	2,360,661
32 大 潟 村	572,295	0	0	5,523,324
67 羽 後 町	863,862	0	0	8,700,734
68 東 成 瀬 村	69,514	0	0	510,213
71 由利本荘市	13,212,605	99,157	0	82,155,101
72 潟 上 市	1,757,100	0	0	24,764,770
73 大 仙 市	6,529,597	0	0	77,379,608
74 北 秋 田 市	4,560,894	0	0	36,148,507
75 湯 沢 市	3,737,360	0	0	29,771,932
76 男 鹿 市	2,616,261	0	0	21,363,786
77 に か ほ 市	7,615,090	1,300	0	60,409,962
78 横 手 市	7,467,245	4,804,274	0	67,467,505
79 能 代 市	4,316,464	10,925,597	0	74,511,009
80 仙 北 市	1,830,154	0	0	16,897,383
91 美 郷 町	1,735,072	0	0	16,350,184
92 三 種 町	2,293,577	0	0	17,303,445
93 八 峰 町	1,119,802	1,813,039	0	6,061,687
301 医 師 国 保	-	-	-	-
302 歯科医師国保	-	-	-	-
市 計	112,743,509	33,187,970	0	784,535,681
町 村 計	9,824,848	2,852,862	0	104,617,399
市 町 村 計	122,568,357	36,040,832	0	889,153,080
組 合 計	-	-	-	-
県 計	122,568,357	36,040,832	0	889,153,080

第6表 保険者別保険料(税)賦課状況 一般被保険者分 その1

区 分	保 険 税 算 定 内 訳							
	税 額				構 成 割 合			
	所 得 割	資 産 割	均 等 割	平 等 割	所 得 割	資 産 割	均 等 割	平 等 割
1 秋 田 市	2,587,336	0	1,404,394	1,104,550	50.77	0.00	27.56	21.67
4 大 館 市	621,415	0	349,230	203,424	52.92	0.00	29.75	17.33
9 鹿 角 市	277,445	0	129,927	139,757	50.71	0.00	23.75	25.54
10 小 坂 町	39,067	0	27,237	19,527	45.52	0.00	31.73	22.75
17 上 小 阿 仁 村	22,441	0	12,524	8,145	52.06	0.00	29.05	18.89
23 藤 里 町	28,502	5,026	20,187	10,013	44.72	7.89	31.68	15.71
25 五 城 目 町	82,330	10,482	57,267	38,918	43.56	5.55	30.30	20.59
27 八 郎 潟 町	49,570	11,786	29,959	22,143	43.68	10.39	26.41	19.52
31 井 川 町	28,590	0	26,348	10,512	43.68	0.00	40.26	16.06
32 大 潟 村	219,120	11,392	64,785	20,396	69.41	3.61	20.52	6.46
67 羽 後 町	127,921	0	78,477	52,519	49.41	0.00	30.31	20.28
68 東 成 瀬 村	19,698	0	11,597	7,808	50.37	0.00	29.66	19.97
71 由 利 本 荘 市	744,616	0	395,640	285,428	52.23	0.00	27.75	20.02
72 潟 上 市	253,578	0	166,428	103,632	48.43	0.00	31.78	19.79
73 大 仙 市	734,551	0	338,770	299,276	53.52	0.00	24.68	21.80
74 北 秋 田 市	281,900	0	175,896	112,008	49.47	0.00	30.87	19.66
75 湯 沢 市	383,973	0	247,493	108,091	51.91	0.00	33.47	14.62
76 男 鹿 市	300,977	0	186,725	82,616	52.77	0.00	32.74	14.49
77 に か ほ 市	209,586	0	187,330	0	52.80	0.00	47.20	0.00
78 横 手 市	914,384	0	515,499	252,304	54.36	0.00	30.64	15.00
79 能 代 市	417,483	0	210,576	157,543	53.15	0.00	26.80	20.05
80 仙 北 市	261,334	0	163,416	95,565	50.22	0.00	31.41	18.37
91 美 郷 町	151,607	9,016	111,408	57,640	46.00	2.73	33.79	17.48
92 三 種 町	151,154	35,037	113,025	50,631	43.21	10.01	32.31	14.47
93 八 峰 町	60,659	9,869	41,202	20,763	45.78	7.45	31.10	15.67
301 医 師 国 保	0	0	0	0	0	0	0	0
302 歯 科 医 師 国 保	0	0	0	0	0	0	0	0
市 計	7,988,578	0	4,471,324	2,944,194	51.79	0.00	30.65	17.56
町 村 計	980,659	92,608	594,016	319,015	48.12	3.97	30.59	17.32
市 町 村 計	8,969,237	92,608	5,065,340	3,263,209	50.03	1.91	30.62	17.45
組 合 計	0	0	0	0	0.00	0.00	0.00	0.00
県 計	8,969,237	92,608	5,065,340	3,263,209	50.03	1.91	30.62	17.45

(単位：千円，％)

区 分	税 率			
	所 得 割(%)	資 産 割(%)	均 等 割(円)	平 等 割(円)
1 秋 田 市	9.22	0.00	22,960	28,690
4 大 館 市	8.43	0.00	21,000	19,000
9 鹿 角 市	9.00	0.00	18,800	32,400
10 小 坂 町	8.00	0.00	21,000	23,000
17 上 小 阿 仁 村	7.20	0.00	18,500	18,500
23 藤 里 町	7.10	29.00	23,500	19,000
25 五 城 目 町	10.30	20.00	26,500	30,000
27 八 郎 潟 町	8.40	28.00	21,600	26,400
31 井 川 町	7.50	0.00	28,000	19,000
32 大 潟 村	5.10	9.00	35,000	35,000
67 羽 後 町	7.70	0.00	21,000	25,000
68 東 成 瀬 村	7.35	0.00	19,200	22,500
71 由 利 本 荘 市	8.60	0.00	22,500	26,000
72 潟 上 市	9.10	0.00	23,000	24,000
73 大 仙 市	8.50	0.00	18,300	27,900
74 北 秋 田 市	9.15	0.00	24,000	24,000
75 湯 沢 市	8.90	0.00	22,600	16,800
76 男 鹿 市	9.40	0.00	25,000	18,500
77 に か ほ 市	6.10	0.00	31,500	0
78 横 手 市	9.67	0.00	24,100	20,800
79 能 代 市	7.45	0.00	17,300	20,700
80 仙 北 市	8.90	0.00	24,000	23,000
91 美 郷 町	6.60	7.23	23,800	22,000
92 三 種 町	6.52	31.75	27,400	21,000
93 八 峰 町	6.20	22.00	21,000	18,000
301 医 師 国 保	0	0	0	0
302 歯 科 医 師 国 保	0	0	0	0
市 計	8.65	0.00	22,697	21,676
町 村 計	7.33	12.25	23,875	23,283
市 町 村 計	8.02	5.88	23,262	22,448
組 合 計	0.00	0.00	0	0
県 計	8.02	5.88	23,262	22,448

第6表 保険者別保険料(税)賦課状況 一般被保険者分 その2

区 分	算 定 額	軽 減 額	災 害 減 免 額	そ の 他 減 免 額	限 度 額 超 過 額	増 減 額
1 秋 田 市	5,096,280	882,422	207	46,968	361,232	△ 19,044
4 大 館 市	1,174,069	193,329	0	1,852	45,563	△ 103,616
9 鹿 角 市	547,129	94,911	0	992	24,386	△ 6,074
10 小 坂 町	85,831	17,938	0	191	1,907	△ 7,521
17 上 小 阿 仁 村	43,110	7,064	0	43	61	△ 4,238
23 藤 里 町	63,728	10,781	26	21	954	△ 806
25 五 城 目 町	188,997	35,455	0	324	6,456	△ 2,867
27 八 郎 潟 町	113,458	17,644	0	0	2,002	△ 4,164
31 井 川 町	65,450	12,840	0	93	704	276
32 大 潟 村	315,693	5,748	0	32	61,086	△ 3,669
67 羽 後 町	258,917	43,150	0	248	8,264	△ 3,413
68 東 成 瀬 村	39,103	6,355	0	31	286	△ 2,245
71 由 利 本 荘 市	1,425,684	216,834	0	2,371	58,583	△ 21,906
72 潟 上 市	523,638	100,399	0	3,268	15,726	△ 6,348
73 大 仙 市	1,372,597	207,021	43	8,215	43,751	△ 4,790
74 北 秋 田 市	569,804	104,524	0	921	23,087	△ 585
75 湯 沢 市	739,557	123,723	0	4,076	20,082	13,872
76 男 鹿 市	570,318	97,145	0	508	30,175	△ 1,504
77 に か ほ 市	396,916	52,870	0	157	13,546	△ 3,223
78 横 手 市	1,682,187	234,857	0	4,067	82,616	△ 25,701
79 能 代 市	785,602	135,005	0	3,416	39,776	△ 5,456
80 仙 北 市	520,315	87,854	0	9,521	16,313	△ 46,419
91 美 郷 町	329,671	50,285	0	2,085	4,322	△ 2,535
92 三 種 町	349,847	52,562	0	18	12,700	△ 4,249
93 八 峰 町	132,493	20,450	171	35	2,460	△ 3,296
301 医 師 国 保	483,186	0	0	0	0	△ 6,308
302 歯 科 医 師 国 保	374,260	0	0	0	17,743	△ 613
市 計	15,404,096	2,530,894	250	86,332	774,836	△ 230,794
町 村 計	1,986,298	280,272	197	3,121	101,202	△ 38,727
市 町 村 計	17,390,394	2,811,166	447	89,453	876,038	△ 269,521
組 合 計	857,446	0	0	0	17,743	△ 6,921
県 計	18,247,840	2,811,166	447	89,453	893,781	△ 276,442

(単位：千円，人)

区 分	調 定 額	課 税 対 象 額		課税対象 被 保 数	賦 課 限度額
		所 得 割	資 産 割		
1 秋 田 市	3,786,407	28,061,250	0	61,167	580
4 大 館 市	829,709	7,371,508	0	16,630	580
9 鹿 角 市	420,766	3,082,738	0	6,911	580
10 小 坂 町	58,274	488,343	0	1,297	580
17 上 小 阿 仁 村	31,704	311,679	0	677	580
23 藤 里 町	51,140	401,447	17,333	859	580
25 五 城 目 町	143,895	799,329	52,412	2,161	580
27 八 郎 潟 町	89,648	590,123	42,092	1,387	580
31 井 川 町	52,089	381,211	0	941	580
32 大 潟 村	245,158	4,296,474	126,580	1,851	580
67 羽 後 町	203,842	1,661,319	0	3,737	580
68 東 成 瀬 村	30,186	268,005	0	604	580
71 由 利 本 荘 市	1,125,990	8,658,369	0	17,584	580
72 潟 上 市	397,897	2,786,586	0	7,236	580
73 大 仙 市	1,108,777	8,641,815	0	18,512	580
74 北 秋 田 市	440,687	3,080,895	0	7,329	580
75 湯 沢 市	605,548	4,314,323	0	10,951	580
76 男 鹿 市	440,986	3,201,896	0	7,469	580
77 に か ほ 市	327,120	3,435,852	0	5,947	580
78 横 手 市	1,334,946	9,455,933	0	21,390	580
79 能 代 市	601,949	5,603,844	0	12,172	580
80 仙 北 市	360,208	2,936,352	0	6,809	580
91 美 郷 町	270,444	2,297,098	124,714	4,681	580
92 三 種 町	280,318	2,318,319	110,356	4,125	580
93 八 峰 町	106,081	978,386	44,858	1,962	580
301 医 師 国 保	476,878	0	0	1,815	0
302 歯 科 医 師 国 保	355,904	0	0	2,239	0
市 計	11,780,990	90,631,361	0	200,107	7,540
町 村 計	1,562,779	14,791,733	518,345	24,282	6,960
市 町 村 計	13,343,769	105,423,094	518,345	224,389	14,500
組 合 計	832,782	0	0	4,054	0
県 計	14,176,551	105,423,094	518,345	228,443	14,500

第6表 保険者別保険料(税)賦課状況 介護保険第2号保険者分 その1

区 分	保 険 税 算 定 内 訳							
	税 額				構 成 割 合			
	所 得 割	資 産 割	均 等 割	平 等 割	所 得 割	資 産 割	均 等 割	平 等 割
1 秋 田 市	300,533	0	160,121	133,236	50.61	0.00	26.96	22.43
4 大 館 市	78,185	0	43,434	27,345	52.48	0.00	29.16	18.36
9 鹿 角 市	32,030	0	22,609	11,742	48.25	0.00	34.06	17.69
10 小 坂 町	4,308	0	2,704	2,232	46.60	0.00	29.25	24.15
17 上 小 阿 仁 村	2,692	0	1,271	927	55.05	0.00	25.99	18.96
23 藤 里 町	5,070	391	3,627	1,680	47.09	3.63	33.68	15.60
25 五 城 目 町	8,626	649	4,858	4,018	47.52	3.58	26.76	22.14
27 八 郎 潟 町	4,022	722	3,136	1,925	41.03	7.36	31.98	19.63
31 井 川 町	4,664	0	2,574	2,178	49.53	0.00	27.34	23.13
32 大 潟 村	20,723	1,937	7,942	4,961	58.27	5.45	22.33	13.95
67 羽 後 町	17,998	0	8,910	10,674	47.89	0.00	23.71	28.40
68 東 成 瀬 村	2,309	0	1,342	757	52.39	0.00	30.44	17.17
71 由 利 本 荘 市	104,975	0	84,350	0	55.45	0.00	44.55	0.00
72 潟 上 市	33,851	0	19,261	11,448	52.44	0.00	29.83	17.73
73 大 仙 市	83,404	0	42,309	37,569	51.08	0.00	25.91	23.01
74 北 秋 田 市	25,501	0	15,953	11,826	47.86	0.00	29.94	22.20
75 湯 沢 市	42,434	0	28,150	12,172	51.27	0.00	34.02	14.71
76 男 鹿 市	35,927	0	21,861	9,081	53.73	0.00	32.69	13.58
77 に か ほ 市	27,888	0	26,347	0	51.42	0.00	48.58	0.00
78 横 手 市	101,358	0	56,235	25,797	55.27	0.00	30.66	14.07
79 能 代 市	48,421	0	23,676	17,753	53.89	0.00	26.35	19.76
80 仙 北 市	32,917	0	21,609	8,252	52.44	0.00	34.42	13.14
91 美 郷 町	18,453	1,019	12,803	6,029	48.18	2.66	33.42	15.74
92 三 種 町	14,336	2,940	11,376	5,546	41.91	8.60	33.27	16.22
93 八 峰 町	14,315	1,057	8,016	5,500	49.55	3.66	27.75	19.04
301 医 師 国 保	0	0	0	0	0.00	0.00	0.00	0.00
302 歯 科 医 師 国 保	0	0	0	0	0.00	0.00	0.00	0.00
市 計	947,424	0	565,915	306,221	52.01	0.00	32.86	15.13
町 村 計	117,516	8,715	68,559	46,427	48.75	2.91	28.83	19.51
市 町 村 計	1,064,940	8,715	634,474	352,648	50.45	1.40	30.92	17.23
組 合 計	0	0	0	0	0.00	0.00	0.00	0.00
県 計	1,064,940	8,715	634,474	352,648	50.45	1.40	30.92	17.23

(単位：千円，％)

区 分	税 率			
	所 得 割(%)	資 産 割(%)	均 等 割(円)	平 等 割(円)
1 秋 田 市	2.88	0.00	8,950	8,570
4 大 館 市	2.50	0.00	7,900	5,600
9 鹿 角 市	2.30	0.00	9,800	6,000
10 小 坂 町	2.30	0.00	6,500	6,000
17 上 小 阿 仁 村	2.10	0.00	5,500	4,500
23 藤 里 町	3.00	8.00	13,000	7,000
25 五 城 目 町	2.50	4.50	7,000	7,000
27 八 郎 潟 町	2.00	7.00	7,000	5,000
31 井 川 町	3.00	0.00	9,000	9,000
32 大 潟 村	0.70	3.50	11,000	11,000
67 羽 後 町	2.00	0.00	6,000	9,000
68 東 成 瀬 村	1.55	0.00	6,100	4,300
71 由 利 本 荘 市	2.80	0.00	14,000	0
72 潟 上 市	3.00	0.00	8,500	6,000
73 大 仙 市	2.10	0.00	6,500	7,000
74 北 秋 田 市	2.10	0.00	7,000	6,000
75 湯 沢 市	2.10	0.00	7,400	3,900
76 男 鹿 市	2.80	0.00	9,000	4,500
77 に か ほ 市	2.10	0.00	13,300	0
78 横 手 市	2.42	0.00	7,500	4,200
79 能 代 市	1.93	0.00	5,800	5,100
80 仙 北 市	2.40	0.00	9,000	4,000
91 美 郷 町	1.70	2.52	7,500	4,300
92 三 種 町	1.50	8.82	7,900	4,700
93 八 峰 町	3.20	8.00	12,000	10,000
301 医 師 国 保	0.00	0.00	0	0
302 歯 科 医 師 国 保	0.00	0.00	0	0
市 計	2.42	0.00	8,819	4,682
町 村 計	2.13	3.53	8,208	6,817
市 町 村 計	2.28	1.69	8,526	5,707
組 合 計	0.00	0.00	0	0
県 計	2.28	1.69	8,526	5,707

第6表 保険者別保険料(税)賦課状況 介護保険第2号保険者分 その2

区 分	算 定 額	軽 減 額	災 害 減 免 額	そ の 他 減 免 額	限 度 額 超 過 額	増 減 額
1 秋 田 市	593,890	103,588	29	8,533	74,752	16,937
4 大 館 市	148,964	22,674	0	135	7,338	△ 19,552
9 鹿 角 市	66,381	10,701	0	51	3,072	△ 884
10 小 坂 町	9,244	1,807	0	50	32	△ 1,806
17 上 小 阿 仁 村	4,890	670	0	4	0	△ 664
23 藤 里 町	10,768	1,570	0	0	261	△ 762
25 五 城 目 町	18,151	2,916	0	34	842	△ 928
27 八 郎 潟 町	9,805	1,585	0	0	25	△ 943
31 井 川 町	9,416	1,417	0	5	370	△ 207
32 大 潟 村	35,563	470	0	0	390	△ 2
67 羽 後 町	37,582	5,566	0	12	817	△ 1,938
68 東 成 瀬 村	4,408	552	0	0	26	△ 460
71 由 利 本 荘 市	189,325	24,214	0	247	11,348	△ 5,297
72 潟 上 市	64,560	10,386	0	428	2,985	△ 1,791
73 大 仙 市	163,282	22,868	0	1,288	3,258	△ 4,776
74 北 秋 田 市	53,280	8,883	0	75	1,549	△ 1,980
75 湯 沢 市	82,756	12,268	0	520	1,929	5,952
76 男 鹿 市	66,869	9,883	0	4	3,968	△ 2,066
77 に か ほ 市	54,235	6,880	0	4	2,892	△ 2,441
78 横 手 市	183,390	23,681	0	464	9,165	△ 2,839
79 能 代 市	89,850	13,632	0	356	4,901	△ 2,715
80 仙 北 市	62,778	9,051	0	1,402	2,515	△ 7,800
91 美 郷 町	38,304	4,793	0	230	338	△ 1,374
92 三 種 町	34,198	4,679	0	1	302	△ 1,074
93 八 峰 町	28,888	3,762	0	7	1,846	△ 1,544
301 医 師 国 保	50,232	0	0	0	0	△ 138
302 歯 科 医 師 国 保	48,708	0	0	0	0	344
市 計	1,819,560	278,709	29	13,507	129,672	△ 29,252
町 村 計	241,217	29,787	0	343	5,249	△ 11,702
市 町 村 計	2,060,777	308,496	29	13,850	134,921	△ 40,954
組 合 計	98,940	0	0	0	0	206
県 計	2,159,717	308,496	29	13,850	134,921	△ 40,748

(単位：千円，人)

区 分	調 定 額	課 税 対 象 額		課税対象 被 保 数	賦 課 限度額
		所 得 割	資 産 割		
1 秋 田 市	423,925	10,799,311	0	18,771	160
4 大 館 市	99,265	3,127,426	0	5,498	160
9 鹿 角 市	51,673	1,392,627	0	2,307	160
10 小 坂 町	5,549	187,314	0	416	160
17 上 小 阿 仁 村	3,552	128,208	0	231	160
23 藤 里 町	8,175	169,017	4,883	279	160
25 五 城 目 町	13,431	345,057	14,416	694	160
27 八 郎 潟 町	7,252	201,112	10,313	448	160
31 井 川 町	7,417	155,492	0	286	160
32 大 潟 村	34,701	2,960,519	55,338	722	160
67 羽 後 町	29,249	899,918	0	1,485	160
68 東 成 瀬 村	3,370	149,020	0	220	160
71 由 利 本 荘 市	148,219	3,749,157	0	6,025	160
72 潟 上 市	48,970	1,128,385	0	2,266	160
73 大 仙 市	131,092	3,971,696	0	6,509	160
74 北 秋 田 市	40,793	1,214,383	0	2,279	160
75 湯 沢 市	73,991	2,020,707	0	3,804	160
76 男 鹿 市	50,948	1,283,137	0	2,429	160
77 に か ほ 市	42,018	1,328,007	0	1,981	160
78 横 手 市	147,241	4,188,432	0	7,498	160
79 能 代 市	68,246	2,508,905	0	4,082	160
80 仙 北 市	42,010	1,371,572	0	2,401	160
91 美 郷 町	31,569	1,085,513	40,467	1,707	160
92 三 種 町	28,142	955,765	33,331	1,440	160
93 八 峰 町	21,729	447,338	13,217	668	160
301 医 師 国 保	50,094	0	0	875	0
302 歯 科 医 師 国 保	49,052	0	0	990	0
市 計	1,368,391	38,083,745	0	65,850	2,080
町 村 計	194,136	7,684,273	171,965	8,596	1,920
市 町 村 計	1,562,527	45,768,018	171,965	74,446	4,000
組 合 計	99,146	0	0	1,865	0
県 計	1,661,673	45,768,018	171,965	76,311	4,000

第6表 保険者別保険料(税)賦課状況 後期高齢者支援金分 その1

区 分	保 険 税 算 定 内 訳							
	税 額				構 成 割 合			
	所 得 割	資 産 割	均 等 割	平 等 割	所 得 割	資 産 割	均 等 割	平 等 割
1 秋 田 市	704,352	0	404,926	286,805	50.46	0.00	29.00	20.54
4 大 館 市	173,227	0	99,780	53,533	53.05	0.00	30.56	16.39
9 鹿 角 市	132,556	0	55,979	60,389	53.25	0.00	22.49	24.26
10 小 坂 町	14,650	0	9,079	6,792	48.00	0.00	29.75	22.25
17 上 小 阿 仁 村	7,792	0	5,010	2,289	51.63	0.00	33.20	15.17
23 藤 里 町	12,605	1,040	7,989	3,689	49.77	4.11	31.55	14.57
25 五 城 目 町	23,979	3,669	12,966	14,270	43.69	6.69	23.62	26.00
27 八 郎 潟 町	12,392	2,946	7,490	5,536	43.68	10.39	26.41	19.52
31 井 川 町	10,673	0	8,469	3,873	46.37	0.00	36.80	16.83
32 大 潟 村	53,705	4,430	25,914	8,159	58.25	4.80	28.10	8.85
67 羽 後 町	46,517	0	26,159	18,906	50.80	0.00	28.56	20.64
68 東 成 瀬 村	7,370	0	4,711	2,290	51.29	0.00	32.78	15.93
71 由 利 本 荘 市	233,773	0	207,491	0	52.98	0.00	47.02	0.00
72 潟 上 市	75,236	0	49,204	25,044	50.33	0.00	32.92	16.75
73 大 仙 市	216,042	0	105,518	86,887	52.90	0.00	25.83	21.27
74 北 秋 田 市	60,076	0	29,316	18,668	55.59	0.00	27.13	17.28
75 湯 沢 市	116,485	0	74,467	33,457	51.91	0.00	33.18	14.91
76 男 鹿 市	108,863	0	67,221	31,260	52.50	0.00	32.42	15.08
77 に か ほ 市	92,767	0	77,906	0	54.35	0.00	45.65	0.00
78 横 手 市	246,796	0	139,035	66,715	54.54	0.00	30.72	14.74
79 能 代 市	161,389	0	80,335	60,886	53.33	0.00	26.55	20.12
80 仙 北 市	88,089	0	68,090	33,240	46.50	0.00	35.95	17.55
91 美 郷 町	62,021	4,077	37,448	18,340	50.89	3.34	30.72	15.05
92 三 種 町	40,338	8,320	27,225	12,055	45.87	9.46	30.96	13.71
93 八 峰 町	29,351	3,589	19,620	10,381	46.64	5.70	31.17	16.49
301 医 師 国 保	0	0	0	0	0.00	0.00	0.00	0.00
302 歯 科 医 師 国 保	0	0	0	0	0.00	0.00	0.00	0.00
市 計	2,409,651	0	1,459,268	756,884	52.44	0.00	32.26	15.30
町 村 計	321,393	28,071	192,080	106,580	48.91	3.71	30.30	17.08
市 町 村 計	2,731,044	28,071	1,651,348	863,464	50.74	1.78	31.32	16.16
組 合 計	0	0	0	0	0.00	0.00	0.00	0.00
県 計	2,731,044	28,071	1,651,348	863,464	50.74	1.78	31.32	16.16

(単位：千円，％)

区 分	税 率			
	所 得 割(%)	資 産 割(%)	均 等 割(円)	平 等 割(円)
	所 得 割(%)	資 産 割(%)	均 等 割(円)	平 等 割(円)
1 秋 田 市	2.51	0.00	6,620	7,450
4 大 館 市	2.35	0.00	6,000	5,000
9 鹿 角 市	4.30	0.00	8,100	14,000
10 小 坂 町	3.00	0.00	7,000	8,000
17 上 小 阿 仁 村	2.50	0.00	7,400	5,200
23 藤 里 町	3.14	6.00	9,300	7,000
25 五 城 目 町	3.00	7.00	6,000	11,000
27 八 郎 潟 町	2.10	7.00	5,400	6,600
31 井 川 町	2.80	0.00	9,000	7,000
32 大 潟 村	1.25	3.50	14,000	14,000
67 羽 後 町	2.80	0.00	7,000	9,000
68 東 成 瀬 村	2.75	0.00	7,800	6,600
71 由 利 本 荘 市	2.70	0.00	11,800	0
72 潟 上 市	2.70	0.00	6,800	5,800
73 大 仙 市	2.50	0.00	5,700	8,100
74 北 秋 田 市	1.95	0.00	4,000	4,000
75 湯 沢 市	2.70	0.00	6,800	5,200
76 男 鹿 市	3.40	0.00	9,000	7,000
77 に か ほ 市	2.70	0.00	13,100	0
78 横 手 市	2.61	0.00	6,500	5,500
79 能 代 市	2.88	0.00	6,600	8,000
80 仙 北 市	3.00	0.00	10,000	8,000
91 美 郷 町	2.70	3.27	8,000	7,000
92 三 種 町	1.74	7.54	6,600	5,000
93 八 峰 町	3.00	8.00	10,000	9,000
301 医 師 国 保	0.00	0.00	0	0
302 歯 科 医 師 国 保	0.00	0.00	0	0
市 計	2.79	0.00	7,771	6,004
町 村 計	2.57	3.53	8,125	7,950
市 町 村 計	2.68	1.69	7,941	6,938
組 合 計	0.00	0.00	0	0
県 計	2.68	1.69	7,941	6,938

第6表 保険者別保険料(税)賦課状況 後期高齢者支援金分 その2

区 分	算 定 額	軽 減 額	災 害 減 免 額	そ の 他 減 免 額	限 度 額 超 過 額	増 減 額
1 秋 田 市	1,396,083	243,116	57	12,991	82,376	△ 4,192
4 大 館 市	326,540	53,581	0	514	9,940	△ 29,181
9 鹿 角 市	248,924	40,956	0	441	18,575	△ 2,923
10 小 坂 町	30,521	4,794	0	68	918	△ 4,019
17 上 小 阿 仁 村	15,091	2,474	0	15	44	△ 1,479
23 藤 里 町	25,323	4,164	11	8	673	△ 343
25 五 城 目 町	54,884	10,100	0	93	1,531	△ 869
27 八 郎 潟 町	28,364	4,411	0	0	189	△ 1,136
31 井 川 町	23,015	4,306	0	32	323	103
32 大 潟 村	92,208	2,299	0	11	11,869	△ 1,294
67 羽 後 町	91,582	14,869	0	87	3,480	△ 1,367
68 東 成 瀬 村	14,371	2,278	0	11	162	△ 846
71 由 利 本 荘 市	441,264	65,554	0	708	18,146	△ 3,351
72 潟 上 市	149,484	27,536	0	934	3,673	△ 2,041
73 大 仙 市	408,447	62,357	13	2,461	10,489	△ 1,671
74 北 秋 田 市	108,060	17,420	0	170	2,429	△ 54
75 湯 沢 市	224,408	37,568	0	1,232	5,216	4,124
76 男 鹿 市	207,344	35,552	0	191	12,459	△ 799
77 に か ほ 市	170,673	21,987	0	68	9,113	△ 1,044
78 横 手 市	452,546	62,889	0	1,091	16,040	△ 7,028
79 能 代 市	302,610	51,803	0	1,284	19,080	△ 2,314
80 仙 北 市	189,419	34,306	0	3,474	6,044	△ 16,620
91 美 郷 町	121,886	16,584	0	758	2,857	△ 1,010
92 三 種 町	87,938	12,612	0	4	2,064	△ 1,170
93 八 峰 町	62,941	9,910	81	17	2,939	△ 1,508
301 医 師 国 保	94,500	0	0	0	0	△ 1,760
302 歯 科 医 師 国 保	96,725	0	0	0	0	△ 1,126
市 計	4,625,802	754,625	70	25,559	213,580	△ 67,094
町 村 計	648,124	88,801	92	1,104	27,049	△ 14,938
市 町 村 計	5,273,926	843,426	162	26,663	240,629	△ 82,032
組 合 計	191,225	0	0	0	0	△ 2,886
県 計	5,465,151	843,426	162	26,663	240,629	△ 84,918

(単位：千円，人)

区 分	調 定 額	課 税 対 象 額		課税対象 被 保 数	賦 課 限度額
		所 得 割	資 産 割		
1 秋 田 市	1,053,351	28,061,250	0	61,167	190
4 大 館 市	233,324	7,371,508	0	16,630	190
9 鹿 角 市	186,029	3,082,738	0	6,911	190
10 小 坂 町	20,722	488,343	0	1,297	190
17 上 小 阿 仁 村	11,079	311,679	0	677	190
23 藤 里 町	20,124	401,447	17,333	859	190
25 五 城 目 町	42,291	799,329	52,412	2,161	190
27 八 郎 潟 町	22,628	590,123	42,092	1,387	190
31 井 川 町	18,457	381,211	0	941	190
32 大 潟 村	76,735	4,296,474	126,580	1,851	190
67 羽 後 町	71,779	1,661,319	0	3,737	190
68 東 成 瀬 村	11,074	268,005	0	604	190
71 由 利 本 荘 市	353,505	8,658,369	0	17,584	190
72 潟 上 市	115,300	2,786,586	0	7,236	190
73 大 仙 市	331,456	8,641,815	0	18,512	190
74 北 秋 田 市	87,987	3,080,895	0	7,329	190
75 湯 沢 市	184,516	4,314,323	0	10,951	190
76 男 鹿 市	158,343	3,201,896	0	7,469	190
77 に か ほ 市	138,461	3,435,852	0	5,947	190
78 横 手 市	365,498	9,455,933	0	21,390	190
79 能 代 市	228,129	5,603,844	0	12,172	190
80 仙 北 市	128,975	2,936,352	0	6,809	190
91 美 郷 町	100,677	2,297,098	124,714	4,681	190
92 三 種 町	72,088	2,318,319	110,356	4,125	190
93 八 峰 町	48,486	978,386	44,858	1,962	190
301 医 師 国 保	92,740	0	0	1,815	0
302 歯 科 医 師 国 保	95,599	0	0	2,239	0
市 計	3,564,874	90,631,361	0	200,107	2,470
町 村 計	516,140	14,791,733	518,345	24,282	2,280
市 町 村 計	4,081,014	105,423,094	518,345	224,389	4,750
組 合 計	188,339	0	0	4,054	0
県 計	4,269,353	105,423,094	518,345	228,443	4,750

第7表 保険者別保険料(税)賦課状況 退職被保険者等 後期高齢者支援金分 その1

(単位：千円，％)

区 分	保 険 税 算 定 内 訳							
	税 額				構 成 割 合			
	所 得 割	資 産 割	均 等 割	平 等 割	所 得 割	資 産 割	均 等 割	平 等 割
1 秋 田 市	4,668	0	2,794	1,615	51.43	0.00	30.78	17.79
4 大 館 市	683	0	696	250	41.92	0.00	42.73	15.35
9 鹿 角 市	1,401	0	899	749	45.94	0.00	29.49	24.57
10 小 坂 町	88	0	56	16	55.00	0.00	35.00	10.00
17 上 小 阿 仁 村	21	0	30	10	34.43	0.00	49.18	16.39
23 藤 里 町	276	30	149	49	54.77	5.95	29.56	9.72
25 五 城 目 町	374	56	300	204	40.04	6.00	32.12	21.84
27 八 郎 潟 町	142	43	119	46	40.57	12.29	34.00	13.14
31 井 川 町	225	0	126	55	55.42	0.00	31.03	13.55
32 大 潟 村	144	18	70	42	52.55	6.57	25.55	15.33
67 羽 後 町	821	0	357	158	61.45	0.00	26.72	11.83
68 東 成 瀬 村	8	0	31	0	20.51	0.00	79.49	0.00
71 由 利 本 荘 市	2,359	0	4,425	0	34.77	0.00	65.23	0.00
72 潟 上 市	628	0	462	166	50.00	0.00	36.78	13.22
73 大 仙 市	2,555	0	1,733	952	48.76	0.00	33.07	18.17
74 北 秋 田 市	975	0	672	258	51.18	0.00	35.28	13.54
75 湯 沢 市	199	0	354	91	30.90	0.00	54.97	14.13
76 男 鹿 市	986	0	837	301	46.42	0.00	39.41	14.17
77 に か ほ 市	1,654	0	2,528	0	39.55	0.00	60.45	0.00
78 横 手 市	3,347	0	2,210	716	53.36	0.00	35.23	11.41
79 能 代 市	1,649	0	1,267	754	44.94	0.00	34.52	20.54
80 仙 北 市	172	0	310	76	30.82	0.00	55.56	13.62
91 美 郷 町	549	34	600	200	39.70	2.46	43.38	14.46
92 三 種 町	628	105	409	128	49.45	8.27	32.20	10.08
93 八 峰 町	421	57	370	117	43.63	5.91	38.34	12.12
301 医 師 国 保	-	-	-	-	-	-	-	-
302 歯 科 医 師 国 保	-	-	-	-	-	-	-	-
市 計	21,276	0	19,187	5,928	43.85	0.00	42.58	13.58
町 村 計	3,697	343	2,617	1,025	45.63	3.95	38.05	12.37
市 町 村 計	24,973	343	21,804	6,953	44.70	1.90	40.40	13.00
組 合 計	-	-	-	-	-	-	-	-
県 計	24,973	343	21,804	6,953	44.70	1.90	40.40	13.00

第7表 保険者別保険料(税)賦課状況 退職被保険者等分 その2

区 分	算 定 額	軽 減 額	災 害 減 免 額	そ の 他 減 免 額	限 度 額 超 過 額	増 減 額
1 秋 田 市	33,056	5,896	0	74	2,112	△ 10,966
4 大 館 市	5,834	1,234	0	0	0	2,734
9 鹿 角 市	6,752	1,646	0	0	50	△ 1,881
10 小 坂 町	449	75	0	0	0	25
17 上 小 阿 仁 村	171	52	0	0	0	421
23 藤 里 町	1,279	129	0	0	0	△ 793
25 五 城 目 町	3,325	603	0	0	0	△ 755
27 八 郎 潟 町	1,399	263	0	0	0	△ 490
31 井 川 町	1,147	151	0	0	0	△ 311
32 大 潟 村	915	63	0	0	24	△ 283
67 羽 後 町	3,766	577	0	0	690	△ 1,061
68 東 成 瀬 村	97	27	0	0	0	△ 19
71 由 利 本 荘 市	19,566	4,194	0	6	179	△ 5,074
72 潟 上 市	4,372	808	0	0	2	△ 529
73 大 仙 市	17,532	2,670	0	8	11	△ 4,723
74 北 秋 田 市	10,159	2,016	0	0	0	△ 3,720
75 湯 沢 市	2,128	606	0	34	0	1,940
76 男 鹿 市	5,847	961	0	0	0	△ 2,057
77 に か ほ 市	9,818	1,641	0	0	0	△ 2,975
78 横 手 市	23,303	3,143	0	24	342	△ 7,045
79 能 代 市	9,537	1,891	0	33	172	△ 2,551
80 仙 北 市	1,472	340	0	12	0	1,619
91 美 郷 町	3,829	633	0	0	0	△ 1,004
92 三 種 町	5,030	701	0	0	32	△ 1,454
93 八 峰 町	2,038	224	0	0	0	△ 683
301 医 師 国 保	-	-	-	-	-	-
302 歯 科 医 師 国 保	-	-	-	-	-	-
市 計	149,376	27,046	0	191	2,868	△ 35,228
町 村 計	23,445	3,498	0	0	746	△ 6,407
市 町 村 計	172,821	30,544	0	191	3,614	△ 41,635
組 合 計	-	-	-	-	-	-
県 計	172,821	30,544	0	191	3,614	△ 41,635

(単位：千円，人)

区 分	調 定 額	課 税 対 象 額		課税対象 被 保 数
		所 得 割	資 産 割	
1 秋 田 市	14,008	185,988	0	422
4 大 館 市	7,334	29,038	0	116
9 鹿 角 市	3,175	32,572	0	111
10 小 坂 町	399	2,934	0	8
17 上 小 阿 仁 村	540	834	0	4
23 藤 里 町	357	8,822	494	16
25 五 城 目 町	1,967	12,479	797	50
27 八 郎 潟 町	646	6,771	608	22
31 井 川 町	685	8,048	0	14
32 大 潟 村	545	11,560	505	5
67 羽 後 町	1,438	29,323	0	51
68 東 成 瀬 村	51	277	0	4
71 由 利 本 荘 市	10,113	87,375	0	375
72 潟 上 市	3,033	23,277	0	68
73 大 仙 市	10,120	102,237	0	304
74 北 秋 田 市	4,423	50,052	0	168
75 湯 沢 市	3,428	7,399	0	52
76 男 鹿 市	2,829	29,008	0	93
77 に か ほ 市	5,202	61,273	0	193
78 横 手 市	12,749	128,228	0	340
79 能 代 市	4,890	57,240	0	192
80 仙 北 市	2,739	5,722	0	31
91 美 郷 町	2,192	20,339	1,040	75
92 三 種 町	2,843	36,076	1,396	62
93 八 峰 町	1,131	14,030	715	37
301 医 師 国 保	-	-	-	-
302 歯 科 医 師 国 保	-	-	-	-
市 計	84,043	799,409	0	2,465
町 村 計	12,794	151,493	5,555	348
市 町 村 計	96,837	950,902	5,555	2,813
組 合 計	-	-	-	-
県 計	96,837	950,902	5,555	2,813

第7表 保険者別保険料(税)賦課状況 退職被保険者等 後期高齢者支援金分 その1
(単位：千円，%)

区 分	保 険 税 算 定 内 訳							
	税 額				構 成 割 合			
	所 得 割	資 産 割	均 等 割	平 等 割	所 得 割	資 産 割	均 等 割	平 等 割
1 秋 田 市	4,668	0	2,794	1,615	51.43	0.00	30.78	17.79
4 大 館 市	683	0	696	250	41.92	0.00	42.73	15.35
9 鹿 角 市	1,401	0	899	749	45.94	0.00	29.49	24.57
10 小 坂 町	88	0	56	16	55.00	0.00	35.00	10.00
17 上 小 阿 仁 村	21	0	30	10	34.43	0.00	49.18	16.39
23 藤 里 町	276	30	149	49	54.77	5.95	29.56	9.72
25 五 城 目 町	374	56	300	204	40.04	6.00	32.12	21.84
27 八 郎 潟 町	142	43	119	46	40.57	12.29	34.00	13.14
31 井 川 町	225	0	126	55	55.42	0.00	31.03	13.55
32 大 潟 村	144	18	70	42	52.55	6.57	25.55	15.33
67 羽 後 町	821	0	357	158	61.45	0.00	26.72	11.83
68 東 成 瀬 村	8	0	31	0	20.51	0.00	79.49	0.00
71 由 利 本 荘 市	2,359	0	4,425	0	34.77	0.00	65.23	0.00
72 潟 上 市	628	0	462	166	50.00	0.00	36.78	13.22
73 大 仙 市	2,555	0	1,733	952	48.76	0.00	33.07	18.17
74 北 秋 田 市	975	0	672	258	51.18	0.00	35.28	13.54
75 湯 沢 市	199	0	354	91	30.90	0.00	54.97	14.13
76 男 鹿 市	986	0	837	301	46.42	0.00	39.41	14.17
77 に か ほ 市	1,654	0	2,528	0	39.55	0.00	60.45	0.00
78 横 手 市	3,347	0	2,210	716	53.36	0.00	35.23	11.41
79 能 代 市	1,649	0	1,267	754	44.94	0.00	34.52	20.54
80 仙 北 市	172	0	310	76	30.82	0.00	55.56	13.62
91 美 郷 町	549	34	600	200	39.70	2.46	43.38	14.46
92 三 種 町	628	105	409	128	49.45	8.27	32.20	10.08
93 八 峰 町	421	57	370	117	43.63	5.91	38.34	12.12
301 医 師 国 保	-	-	-	-	-	-	-	-
302 歯 科 医 師 国 保	-	-	-	-	-	-	-	-
市 計	21,276	0	19,187	5,928	43.85	0.00	42.58	13.58
町 村 計	3,697	343	2,617	1,025	45.63	3.95	38.05	12.37
市 町 村 計	24,973	343	21,804	6,953	44.70	1.90	40.40	13.00
組 合 計	-	-	-	-	-	-	-	-
県 計	24,973	343	21,804	6,953	44.70	1.90	40.40	13.00

第7表 保険者別保険料(税)賦課状況 退職被保険者等 後期高齢者支援金分 その2

区 分	算 定 額	軽 減 額	災 害 減 免 額	そ の 他 減 免 額	限 度 額 超 過 額	増 減 額
1 秋 田 市	9,077	1,629	0	20	395	△ 3,072
4 大 館 市	1,629	345	0	0	0	761
9 鹿 角 市	3,049	710	0	0	114	△ 852
10 小 坂 町	160	25	0	0	0	△ 7
17 上 小 阿 仁 村	61	18	0	0	0	148
23 藤 里 町	504	50	0	0	0	△ 316
25 五 城 目 町	934	190	0	0	0	△ 187
27 八 郎 潟 町	350	66	0	0	0	△ 123
31 井 川 町	406	50	0	0	0	△ 111
32 大 潟 村	274	25	0	0	2	△ 84
67 羽 後 町	1,336	198	0	0	273	△ 360
68 東 成 瀬 村	39	11	0	0	0	△ 8
71 由 利 本 荘 市	6,784	1,460	0	3	60	△ 1,706
72 潟 上 市	1,256	224	0	0	0	△ 128
73 大 仙 市	5,240	809	0	2	2	△ 1,408
74 北 秋 田 市	1,905	336	0	0	0	△ 709
75 湯 沢 市	644	184	0	10	0	588
76 男 鹿 市	2,124	351	0	0	0	△ 747
77 に か ほ 市	4,182	683	0	0	0	△ 1,269
78 横 手 市	6,273	843	0	6	42	△ 1,904
79 能 代 市	3,670	725	0	13	100	△ 984
80 仙 北 市	558	135	0	5	0	581
91 美 郷 町	1,383	209	0	0	0	△ 372
92 三 種 町	1,270	168	0	0	4	△ 374
93 八 峰 町	965	108	0	0	0	△ 323
301 医 師 国 保	-	-	-	-	-	-
302 歯 科 医 師 国 保	-	-	-	-	-	-
市 計	46,391	8,434	0	59	713	△ 10,849
町 村 計	7,682	1,118	0	0	279	△ 2,117
市 町 村 計	54,073	9,552	0	59	992	△ 12,966
組 合 計	-	-	-	-	-	-
県 計	54,073	9,552	0	59	992	△ 12,966

(単位：千円，人)

区 分	調 定 額	課 税 対 象 額		課税対象 被 保 数
		所 得 割	資 産 割	
1 秋 田 市	3,961	185,988	0	422
4 大 館 市	2,045	29,038	0	116
9 鹿 角 市	1,373	32,572	0	111
10 小 坂 町	128	2,934	0	8
17 上 小 阿 仁 村	191	834	0	4
23 藤 里 町	138	8,822	494	16
25 五 城 目 町	557	12,479	797	50
27 八 郎 潟 町	161	6,771	608	22
31 井 川 町	245	8,048	0	14
32 大 潟 村	163	11,560	505	5
67 羽 後 町	505	29,323	0	51
68 東 成 瀬 村	20	277	0	4
71 由 利 本 荘 市	3,555	87,375	0	375
72 潟 上 市	904	23,277	0	68
73 大 仙 市	3,019	102,237	0	304
74 北 秋 田 市	860	50,052	0	168
75 湯 沢 市	1,038	7,399	0	52
76 男 鹿 市	1,026	29,008	0	93
77 に か ほ 市	2,230	61,273	0	193
78 横 手 市	3,478	128,228	0	340
79 能 代 市	1,848	57,240	0	192
80 仙 北 市	999	5,722	0	31
91 美 郷 町	802	20,339	1,040	75
92 三 種 町	724	36,076	1,396	62
93 八 峰 町	534	14,030	715	37
301 医 師 国 保	-	-	-	-
302 歯 科 医 師 国 保	-	-	-	-
市 計	26,336	799,409	0	2,465
町 村 計	4,168	151,493	5,555	348
市 町 村 計	30,504	950,902	5,555	2,813
組 合 計	-	-	-	-
県 計	30,504	950,902	5,555	2,813

第8表 保険者別医療給付状況 全被保険者分 その1

区 分	入 院			入 院 外			歯	
	件 数	日 数	費 用 額	件 数	日 数	費 用 額	件 数	日 数
1 秋 田 市	17,283	312,695	9,692,356,049	584,789	866,753	8,342,224,382	118,120	220,680
4 大 館 市	4,623	82,088	2,390,956,090	128,276	188,633	1,915,255,218	23,309	44,973
9 鹿 角 市	2,044	34,464	1,067,621,235	56,093	80,970	822,829,631	10,546	20,204
10 小 坂 町	335	4,907	188,725,220	11,711	16,480	153,017,160	1,613	3,440
17 小 小阿仁村	265	5,177	131,531,240	5,337	7,558	84,803,820	942	1,715
23 藤 里 町	302	5,809	167,521,100	8,580	11,771	110,872,890	848	1,668
25 五 城 目 町	745	14,168	440,773,270	19,198	26,851	277,909,980	4,229	7,285
27 八 郎 潟 町	413	6,848	220,600,060	12,641	17,014	176,888,930	2,629	5,001
31 井 川 町	316	5,738	176,364,140	9,186	12,138	113,119,530	1,629	3,016
32 大 湯 村	360	5,418	202,288,360	13,639	18,243	170,785,810	3,737	6,362
67 羽 後 町	995	17,472	520,498,340	26,048	35,241	349,919,830	6,114	10,711
68 東 成 瀬 村	147	2,472	68,373,800	4,994	6,569	53,195,820	867	1,591
71 由利本荘市	5,602	103,523	3,122,351,250	149,747	219,351	2,032,443,610	29,551	52,971
72 湯 上 市	1,893	31,133	1,025,616,693	65,146	92,307	899,467,724	11,535	22,339
73 大 仙 市	4,678	79,242	2,680,815,098	172,614	233,727	2,110,513,000	27,323	54,220
74 北 秋 田 市	2,492	43,149	1,361,766,860	60,612	87,225	838,778,200	10,282	20,871
75 湯 沢 市	2,976	53,916	1,631,071,025	92,788	125,495	1,139,425,780	16,228	32,252
76 男 鹿 市	2,647	46,489	1,503,693,170	67,986	96,562	1,070,142,458	13,859	27,684
77 に か ほ 市	1,588	28,852	905,633,408	61,274	89,189	728,816,562	9,345	17,031
78 横 手 市	5,328	92,788	2,948,930,662	190,657	261,184	2,414,294,296	36,512	70,294
79 能 代 市	3,570	62,830	1,888,956,500	112,503	160,539	1,506,347,599	18,261	38,966
80 仙 北 市	1,697	25,985	969,446,397	52,218	75,071	708,011,110	10,826	20,318
91 美 郷 町	1,092	17,320	605,881,090	43,104	58,853	610,706,238	7,138	13,843
92 三 種 町	1,348	24,116	738,382,573	39,638	56,120	588,969,528	5,268	11,290
93 八 峰 町	616	9,933	311,868,850	18,056	26,102	235,532,450	2,705	5,816
301 医 師 国 保	211	2,672	129,349,910	10,603	13,949	123,607,780	3,829	6,054
302 歯科医師国保	196	2,168	84,302,510	13,507	18,081	144,614,350	1,112	1,733
市 計	56,421	997,154	31,189,214,437	1,794,703	2,577,006	24,528,549,570	335,697	642,803
町 村 計	6,934	119,378	3,772,808,043	212,132	292,940	2,925,721,986	37,719	71,738
市 町 村 計	63,355	1,116,532	34,962,022,480	2,006,835	2,869,946	27,454,271,556	373,416	714,541
組 合 計	407	4,840	213,652,420	24,110	32,030	268,222,130	4,941	7,787
県 計	63,762	1,121,372	35,175,674,900	2,030,945	2,901,976	27,722,493,686	378,357	722,328

(単位：件、日、枚、回、円)

区 分	科	調		剤	食 事 療 養 費		
	費 用 額	件 数	枚 数	費 用 額	件 数	回 数	費 用 額
1 秋 田 市	1,731,955,602	406,169	480,753	4,885,849,170	16,456	831,033	550,606,745
4 大 館 市	349,701,590	95,082	111,179	1,296,691,380	4,488	224,001	149,609,772
9 鹿 角 市	145,113,720	43,744	51,904	590,398,290	1,993	93,760	62,155,226
10 小 坂 町	23,949,050	9,221	11,168	115,780,490	317	11,703	7,951,415
17 上小阿仁村	14,267,870	4,474	5,238	56,541,850	259	14,478	9,447,671
23 藤 里 町	11,817,830	6,646	8,032	93,118,600	292	15,541	10,223,509
25 五 城 目 町	60,893,570	14,467	17,071	192,099,320	720	38,343	25,388,193
27 八 郎 潟 町	40,679,690	9,596	11,158	112,683,710	386	17,970	11,877,522
31 井 川 町	25,873,920	5,824	6,930	80,461,720	311	15,778	10,238,903
32 大 潟 村	47,310,150	8,678	10,027	98,431,410	334	12,912	8,480,622
67 羽 後 町	84,491,300	19,756	23,078	300,659,140	944	45,808	30,261,330
68 東 成 瀬 村	13,928,250	3,741	4,254	52,283,200	140	6,523	4,216,859
71 由利本荘市	409,608,370	120,026	141,852	1,569,945,583	5,366	277,935	184,155,239
72 潟 上 市	177,681,810	48,082	56,888	636,944,280	1,776	80,566	53,632,180
73 大 仙 市	410,472,910	137,377	158,811	1,551,816,970	4,346	204,229	135,973,882
74 北 秋 田 市	158,487,950	48,331	57,484	598,960,320	2,351	113,495	76,116,637
75 湯 沢 市	254,458,380	69,208	79,783	851,348,230	2,873	146,095	96,281,200
76 男 鹿 市	212,817,290	50,038	59,084	725,642,370	2,540	123,900	82,189,470
77 に か ほ 市	138,379,730	47,269	57,556	517,150,350	1,546	76,423	50,566,442
78 横 手 市	524,246,400	147,874	171,613	1,771,067,351	5,108	249,714	162,004,668
79 能 代 市	323,931,420	73,583	88,732	956,072,490	3,435	171,465	114,532,388
80 仙 北 市	153,309,130	39,223	46,743	500,912,580	1,547	63,582	41,987,952
91 美 郷 町	111,723,468	30,881	35,679	359,756,219	989	41,523	27,488,004
92 三 種 町	104,657,230	21,025	24,993	290,948,680	1,321	65,694	43,654,879
93 八 峰 町	49,876,840	12,134	14,287	156,832,690	596	26,497	17,895,706
301 医 師 国 保	44,432,090	6,858	7,983	85,319,040	191	6,196	4,098,330
302 歯科医師国保	13,625,550	8,549	10,062	87,744,960	180	5,510	3,599,242
市 計	4,990,164,302	1,326,006	1,562,382	16,452,799,364	53,825	2,656,198	1,759,811,801
町 村 計	589,469,168	146,443	171,915	1,909,597,029	6,609	312,770	207,124,613
市 町 村 計	5,579,633,470	1,472,449	1,734,297	18,362,396,393	60,434	2,968,968	1,966,936,414
組 合 計	58,057,640	15,407	18,045	173,064,000	371	11,706	7,697,572
県 計	5,637,691,110	1,487,856	1,752,342	18,535,460,393	60,805	2,980,674	1,974,633,986

第8表 保険者別医療給付状況 全被保険者分 その2

区 分	訪 問 看 護 療 養 費			合 計		療 養 費	
	件 数	日 数	費 用 額	件 数	費 用 額	件 数	費 用 額
1 秋 田 市	1,528	10,145	106,940,940	1,127,889	25,309,932,888	14,955	173,579,992
4 大 館 市	260	1,959	20,396,350	251,550	6,122,610,400	3,337	34,461,854
9 鹿 角 市	32	197	2,122,950	112,459	2,690,241,052	1,845	16,663,964
10 小 坂 町	18	133	1,347,450	22,898	490,770,785	111	973,918
17 小 小 阿 仁 村	21	229	2,209,590	11,039	298,802,041	105	1,269,425
23 藤 里 町	0	0	0	16,376	393,553,929	326	3,408,119
25 五 城 目 町	32	171	1,866,120	38,671	998,930,453	876	8,126,938
27 八 郎 潟 町	23	56	670,740	25,302	563,400,652	697	5,308,821
31 井 川 町	13	38	508,800	16,968	406,567,013	299	3,261,789
32 大 湯 村	11	17	185,130	26,425	527,481,482	518	3,510,403
67 羽 後 町	3	7	112,170	52,916	1,285,942,110	761	10,226,466
68 東 成 瀬 村	3	7	97,320	9,752	192,095,249	66	597,388
71 由 利 本 荘 市	179	921	9,629,190	305,105	7,328,133,242	2,748	29,910,044
72 湯 上 市	130	564	6,324,720	126,786	2,799,667,407	2,459	25,063,253
73 大 仙 市	154	1,027	11,567,560	342,146	6,901,159,420	6,611	67,283,640
74 北 秋 田 市	75	595	6,878,100	121,792	3,040,988,067	1,489	19,237,860
75 湯 沢 市	64	377	3,603,950	181,264	3,976,188,565	2,263	22,550,239
76 男 鹿 市	109	420	4,830,580	134,639	3,599,315,338	1,728	18,233,178
77 に か ほ 市	95	445	4,913,370	119,571	2,345,459,862	1,073	11,336,470
78 横 手 市	246	2,342	25,901,820	380,617	7,846,445,197	6,371	65,531,613
79 能 代 市	178	1,347	16,039,570	208,095	4,805,879,967	4,208	39,411,657
80 仙 北 市	21	141	1,340,860	103,985	2,375,008,029	1,533	18,087,200
91 美 郷 町	55	333	3,558,660	82,270	1,719,113,679	1,365	11,879,981
92 三 種 町	63	850	11,225,280	67,342	1,777,838,170	1,358	14,767,905
93 八 峰 町	29	123	1,650,170	33,540	773,656,706	846	6,682,445
301 医師国保組	1	10	150,920	21,502	386,958,070	279	1,840,468
302 歯科医師国	7	46	424,820	23,371	334,311,432	558	2,600,219
市 計	3,071	20,480	220,489,960	3,515,898	79,141,029,434	50,620	541,350,964
町 村 計	271	1,964	23,431,430	403,499	9,428,152,269	7,328	70,013,598
市 町 村 計	3,342	22,444	243,921,390	3,919,397	88,569,181,703	57,948	611,364,562
組 合 計	8	56	575,740	44,873	721,269,502	837	4,440,687
県 計	3,350	22,500	244,497,130	3,964,270	89,290,451,205	58,785	615,805,249

(単位：件、円)

区 分	移 送 費		海 外 療 養 費		療 養 諸 費		1人当たり 療養諸費 費用額
	件 数	費 用 額	件 数	費 用 額	件 数	費 用 額	
1 秋 田 市	0	0	2	9,140,268	1,143,034	25,483,512,880	421,836
4 大 館 市	0	0	0	0	255,086	6,157,072,254	400,226
9 鹿 角 市	0	0	0	0	114,305	2,706,905,016	397,256
10 小 坂 町	0	0	0	0	23,009	491,744,703	414,974
17 上小阿仁村	0	0	0	0	11,144	300,071,466	485,553
23 藤 里 町	0	0	0	0	16,702	396,962,048	469,222
25 五 城 目 町	0	0	0	0	39,547	1,007,057,391	466,879
27 八 郎 潟 町	0	0	0	0	25,999	568,709,473	418,785
31 井 川 町	0	0	0	0	17,267	409,828,802	442,580
32 大 潟 村	0	0	0	0	26,943	530,991,885	293,853
67 羽 後 町	0	0	0	0	53,677	1,296,168,576	348,432
68 東 成 瀬 村	0	0	0	0	9,818	192,692,637	333,956
71 由利本荘市	0	0	0	0	308,008	7,358,043,286	419,620
72 潟 上 市	0	0	0	0	129,281	2,824,730,660	399,142
73 大 仙 市	0	0	0	0	348,755	6,968,443,060	380,249
74 北 秋 田 市	0	0	0	0	123,346	3,060,225,927	418,007
75 湯 沢 市	0	0	0	0	183,529	3,998,738,804	352,716
76 男 鹿 市	0	0	11	139,572	136,397	3,617,548,516	490,316
77 に か ほ 市	0	0	0	0	120,648	2,356,796,332	390,780
78 横 手 市	0	0	0	0	387,219	7,911,976,810	372,855
79 能 代 市	0	0	0	0	212,327	4,845,291,624	402,901
80 仙 北 市	0	0	0	0	105,535	2,393,095,229	379,074
91 美 郷 町	0	0	0	0	83,637	1,730,993,660	371,777
92 三 種 町	0	0	0	0	68,719	1,792,606,075	440,660
93 八 峰 町	0	0	0	0	34,390	780,339,151	403,485
301 医 師 国 保	0	0	0	0	21,781	388,798,538	209,934
302 歯科医師国保	0	0	0	0	23,929	336,911,651	151,694
市 計	0	0	13	9,279,840	3,567,470	79,682,380,398	404,124
町 村 計	0	0	0	0	410,852	9,498,165,867	398,213
市 町 村 計	0	0	13	9,279,840	3,978,322	89,180,546,265	403,486
組 合 計	0	0	0	0	45,710	725,710,189	178,176
県 計	0	0	13	9,279,840	4,024,032	89,906,256,454	399,409

第9表 保険者別高額療養費の状況 全被保険者分

区 分	件 数							
	世 帯 合 算 分		単 独 分				他法併用分	合 計
	多数該当分	そ の 他	多数該当分	長期疾病分	入 院 分	そ の 他		
1 秋 田 市	1,731	16,301	8,499	3,893	9,047	7,539	1,097	48,107
4 大 館 市	1,460	5,551	1,465	606	1,146	172	888	11,288
9 鹿 角 市	774	2,653	707	424	871	4,559	407	10,395
10 小 坂 町	0	0	14	14	299	442	242	1,011
17 上小阿仁村	1	206	130	72	116	86	28	639
23 藤 里 町	69	308	117	32	148	77	77	828
25 五 城 目 町	134	737	314	60	315	245	210	2,015
27 八 郎 潟 町	2	3	68	28	376	574	0	1,051
31 井 川 町	14	61	170	1	155	348	90	839
32 大 潟 村	25	12	86	40	0	372	0	535
67 羽 後 町	135	832	337	182	487	339	193	2,505
68 東 成 瀬 村	0	148	30	24	73	58	42	375
71 由利本荘市	494	3,532	1,557	883	2,107	1,160	3,218	12,951
72 潟 上 市	54	116	965	381	1,188	2,783	458	5,945
73 大 仙 市	156	1,310	2,506	586	2,671	4,927	0	12,156
74 北 秋 田 市	527	2,009	852	236	1,129	1,022	31	5,806
75 湯 沢 市	344	1,819	1,570	587	1,590	1,512	187	7,609
76 男 鹿 市	505	2,684	901	566	1,066	719	883	7,324
77 に か ほ 市	192	1,450	612	179	827	574	63	3,897
78 横 手 市	2,566	18,621	1,987	1,031	2,612	1,665	448	28,930
79 能 代 市	610	3,405	1,368	465	1,789	1,149	625	9,411
80 仙 北 市	81	514	750	265	732	1,614	235	4,191
91 美 郷 町	243	1,055	439	194	572	321	177	3,001
92 三 種 町	290	1,205	578	153	665	476	107	3,474
93 八 峰 町	122	593	198	46	300	154	90	1,503
301 医 師 国 保	84	121	50	32	65	13	12	377
302 歯科医師国保	40	36	47	12	57	12	18	222
市 計	9,494	59,965	23,739	10,102	26,775	29,395	8,540	168,010
町 村 計	1,035	5,160	2,481	846	3,506	3,492	1,256	17,776
市 町 村 計	10,529	65,125	26,220	10,948	30,281	32,887	9,796	185,786
組 合 計	124	157	97	44	122	25	30	599
県 計	10,653	65,282	26,317	10,992	30,403	32,912	9,826	186,385

(単位:件, 円)

区 分	高 額 療 養 費							
	世 帯 合 算 分		単 独 分				他法併用分	合 計
	多数該当分	そ の 他	多数該当分	長期疾病分	入 院 分	そ の 他		
1 秋 田 市	30,549,559	163,774,508	787,690,660	331,112,199	1,212,008,031	223,579,049	5,376,104	2,754,090,110
4 大 館 市	86,915,503	162,126,703	127,441,407	63,591,551	142,803,957	7,105,239	63,652,832	653,637,192
9 鹿 角 市	5,759,802	18,072,605	59,324,580	44,251,466	112,409,808	24,362,229	37,338,245	301,518,735
10 小 坂 町	0	0	883,149	1,113,991	32,859,129	6,339,001	11,946,816	53,142,086
17 上小阿仁村	9,986	2,001,869	10,659,366	4,494,617	13,317,728	1,033,478	3,198,608	34,715,652
23 藤 里 町	1,426,836	2,295,528	7,552,162	3,370,906	18,134,716	2,460,371	6,444,570	41,685,089
25 五 城 目 町	3,607,584	6,195,028	24,897,771	6,690,736	43,611,700	4,141,371	22,276,666	111,420,856
27 八 郎 潟 町	22,817	170,401	3,660,922	2,488,087	42,592,095	7,336,813	0	56,271,135
31 井 川 町	110,534	1,051,091	11,984,951	-26	22,513,242	3,400,643	4,758,183	43,818,618
32 大 潟 村	838,328	157,484	7,168,049	4,068,052	0	29,462,235	0	41,694,148
67 羽 後 町	5,509,297	5,978,585	29,105,380	15,490,198	55,600,361	9,542,379	17,717,935	138,944,135
68 東 成 瀬 村	0	1,324,166	2,868,537	1,673,310	9,069,784	1,808,643	3,276,541	20,020,981
71 由利本荘市	9,430,582	26,183,104	143,969,605	82,138,648	266,276,063	29,045,918	253,816,527	810,860,447
72 潟 上 市	1,122,140	1,445,593	79,732,338	26,118,235	142,456,975	47,806,420	2,441,365	301,123,066
73 大 仙 市	8,397,579	14,433,524	196,370,022	58,395,141	376,363,374	76,487,176	0	730,446,816
74 北 秋 田 市	19,296,791	16,729,776	75,445,137	19,813,125	142,514,860	56,959,099	165,804	330,924,592
75 湯 沢 市	7,496,594	15,762,585	118,959,700	43,249,951	224,319,551	26,576,666	7,635,530	444,000,577
76 男 鹿 市	12,176,432	19,410,035	92,510,437	44,077,935	151,437,230	22,273,529	70,908,778	412,794,376
77 に か ほ 市	4,559,419	12,013,877	60,021,645	17,401,169	124,435,202	17,700,935	660,847	236,793,094
78 横 手 市	23,707,341	43,910,324	192,762,922	87,882,314	372,512,527	76,840,537	12,555,352	810,171,317
79 能 代 市	17,852,311	27,369,447	138,629,589	43,488,360	226,489,579	24,494,223	34,563,492	512,887,001
80 仙 北 市	3,676,896	39,389,895	77,140,953	30,855,111	107,235,086	14,280,217	1,747,167	274,325,325
91 美 郷 町	4,131,065	9,744,612	41,499,277	19,245,968	73,569,098	11,315,289	22,288,338	181,793,647
92 三 種 町	7,715,806	13,058,561	61,396,031	12,228,452	83,885,010	18,574,266	6,055,487	202,913,613
93 八 峰 町	3,672,188	5,916,834	20,021,309	4,848,621	34,025,069	3,353,657	6,798,459	78,636,137
301 医 師 国 保	1,924,841	909,276	4,735,038	3,335,555	11,858,201	1,207,283	1,019,898	24,990,092
302 歯 科 医 師 国 保	691,073	377,585	3,767,907	1,398,852	8,511,588	1,455,898	1,106,937	17,309,840
市 計	230,940,949	560,621,976	2,149,998,995	892,375,205	3,601,262,243	647,511,237	490,862,043	8,573,572,648
町 村 計	27,044,441	47,894,159	221,696,904	75,712,912	429,177,932	98,768,146	104,761,603	1,005,056,097
市 町 村 計	257,985,390	608,516,135	2,371,695,899	968,088,117	4,030,440,175	746,279,383	595,623,646	9,578,628,745
組 合 計	2,615,914	1,286,861	8,502,945	4,734,407	20,369,789	2,663,181	2,126,835	42,299,932
県 計	260,601,304	609,802,996	2,380,198,844	972,822,524	4,050,809,964	748,942,564	597,750,481	9,620,928,677

第10表 その他の保険給付の状況

区 分	出 産 育 児 給 付		葬 祭 給 付		傷 病 手 当 金		出 産 手 当 金	
	件 数	給 付 額	件 数	給 付 額	件 数	給 付 額	件 数	給 付 額
1 秋 田 市	129	54,068,000	413	20,650,000	0	0	0	0
4 大 館 市	19	7,964,000	150	7,500,000	0	0	0	0
9 鹿 角 市	11	4,604,000	56	2,800,000	0	0	0	0
10 小 坂 町	0	0	8	400,000	0	0	0	0
17 上小阿仁村	0	0	7	350,000	0	0	0	0
23 藤 里 町	1	420,000	4	200,000	0	0	0	0
25 五 城 目 町	5	2,100,000	21	1,260,000	0	0	0	0
27 八 郎 潟 町	1	420,000	12	560,000	0	0	0	0
31 井 川 町	1	420,000	10	500,000	0	0	0	0
32 大 潟 村	9	3,780,000	7	490,000	0	0	0	0
67 羽 後 町	3	1,260,000	24	1,200,000	0	0	0	0
68 東 成 瀬 村	2	840,000	2	100,000	0	0	0	0
71 由利本荘市	30	12,568,000	135	6,750,000	0	0	0	0
72 潟 上 市	16	6,720,000	55	3,300,000	0	0	0	0
73 大 仙 市	22	9,176,000	135	6,750,000	0	0	0	0
74 北 秋 田 市	13	5,444,000	59	2,950,000	0	0	0	0
75 湯 沢 市	16	6,720,000	78	3,900,000	0	0	0	0
76 男 鹿 市	8	3,360,000	76	3,800,000	0	0	0	0
77 に か ほ 市	8	2,972,070	43	2,150,000	0	0	0	0
78 横 手 市	34	14,404,008	167	8,350,000	0	0	0	0
79 能 代 市	16	6,720,000	105	5,250,000	0	0	0	0
80 仙 北 市	9	3,780,000	56	2,800,000	0	0	0	0
91 美 郷 町	6	2,520,000	30	1,500,000	0	0	0	0
92 三 種 町	7	2,940,000	32	1,600,000	0	0	0	0
93 八 峰 町	4	1,680,000	17	850,000	0	0	0	0
301 医 師 国 保	15	6,300,000	6	1,200,000	43	2,626,000	0	0
302 歯科医師国保	31	13,640,000	3	300,000	82	2,778,000	0	0
市 計	331	138,500,078	1,528	76,950,000	0	0	0	0
町 村 計	39	16,380,000	174	9,010,000	0	0	0	0
市 町 村 計	370	154,880,078	1,702	85,960,000	0	0	0	0
組 合 計	46	19,940,000	9	1,500,000	125	5,404,000	0	0
県 計	416	174,820,078	1,711	87,460,000	125	5,404,000	0	0

(単位:件, 円)

区 分	そ の 他		計	
	件 数	給 付 額	件 数	給 付 額
1 秋 田 市	0	0	542	74,718,000
4 大 館 市	0	0	169	15,464,000
9 鹿 角 市	0	0	67	7,404,000
10 小 坂 町	0	0	8	400,000
17 上小阿仁村	0	0	7	350,000
23 藤 里 町	0	0	5	620,000
25 五 城 目 町	0	0	26	3,360,000
27 八 郎 潟 町	0	0	13	980,000
31 井 川 町	0	0	11	920,000
32 大 潟 村	0	0	16	4,270,000
67 羽 後 町	0	0	27	2,460,000
68 東 成 瀬 村	0	0	4	940,000
71 由利本荘市	0	0	165	19,318,000
72 潟 上 市	0	0	71	10,020,000
73 大 仙 市	0	0	157	15,926,000
74 北 秋 田 市	0	0	72	8,394,000
75 湯 沢 市	0	0	94	10,620,000
76 男 鹿 市	0	0	84	7,160,000
77 に か ほ 市	0	0	51	5,122,070
78 横 手 市	0	0	201	22,754,008
79 能 代 市	0	0	121	11,970,000
80 仙 北 市	0	0	65	6,580,000
91 美 郷 町	0	0	36	4,020,000
92 三 種 町	0	0	39	4,540,000
93 八 峰 町	0	0	21	2,530,000
301 医 師 国 保	0	0	64	10,126,000
302 歯科医師国保	0	0	116	16,718,000
市 計	0	0	1,859	215,450,078
町 村 計	0	0	213	25,390,000
市 町 村 計	0	0	2,072	240,840,078
組 合 計	0	0	180	26,844,000
県 計	0	0	2,252	267,684,078

第11表 保険者別医療給付状況(再掲) 一般被保険者分 その1-1

区 分	入 院			入 院 外			歯 科		
	件 数	日 数	費 用 額	件 数	日 数	費 用 額	件 数	日 数	費 用 額
1 秋 田 市	17,246	311,192	9,643,035,009	581,795	862,205	8,300,543,202	117,576	219,634	1,724,559,162
4 大 館 市	4,588	81,560	2,369,512,500	126,685	185,993	1,877,737,368	23,008	44,362	345,079,100
9 鹿 角 市	2,020	34,139	1,051,656,505	55,365	79,981	812,201,541	10,384	19,924	143,156,800
10 小 坂 町	318	4,580	174,421,660	11,601	16,325	151,769,370	1,604	3,416	23,815,090
17 上小阿仁村	265	5,177	131,531,240	5,251	7,411	83,931,180	936	1,702	14,106,810
23 藤 里 町	300	5,773	163,964,070	8,369	11,433	108,619,570	840	1,639	11,652,530
25 五 城 目 町	731	14,037	432,960,130	18,814	26,380	274,224,540	4,112	7,080	59,485,640
27 八 郎 潟 町	413	6,848	220,600,060	12,495	16,831	174,914,570	2,585	4,916	39,785,610
31 井 川 町	316	5,738	176,366,140	9,067	12,003	112,291,300	1,621	3,002	25,767,680
32 大 潟 村	354	5,284	197,913,730	13,599	18,143	169,962,290	3,725	6,350	47,265,120
67 羽 後 町	986	17,270	516,372,070	25,785	34,902	347,100,490	6,026	10,563	83,562,860
68 東 成 瀬 村	147	2,472	68,373,800	4,964	6,532	52,860,250	862	1,584	13,892,050
71 由利本荘市	5,564	102,814	3,099,064,240	147,205	215,643	2,002,591,010	29,046	52,039	402,932,270
72 潟 上 市	1,870	30,706	1,013,752,723	64,666	91,591	891,299,854	11,436	22,164	176,405,390
73 大 仙 市	4,626	78,447	2,648,819,308	170,310	230,717	2,086,545,500	26,996	53,405	404,516,790
74 北 秋 田 市	2,465	42,579	1,342,550,620	59,818	86,208	829,985,470	10,119	20,533	155,517,380
75 湯 沢 市	2,957	53,684	1,621,743,125	92,041	124,491	1,128,345,150	16,107	32,010	252,221,500
76 男 鹿 市	2,636	46,342	1,497,371,180	67,426	95,800	1,059,766,558	13,731	27,444	210,863,480
77 に か ほ 市	1,553	28,111	871,099,968	59,936	87,285	713,966,212	9,117	16,621	135,166,030
78 横 手 市	5,288	92,389	2,935,766,682	188,355	258,152	2,386,440,786	36,025	69,251	516,831,050
79 能 代 市	3,544	62,535	1,869,925,390	111,207	158,779	1,491,866,739	18,029	38,421	319,627,710
80 仙 北 市	1,685	25,828	962,057,847	51,751	74,496	704,039,200	10,722	20,116	152,009,380
91 美 郷 町	1,080	17,217	597,320,340	42,595	58,192	605,695,298	7,056	13,685	110,472,968
92 三 種 町	1,336	23,945	732,159,243	39,170	55,520	581,899,008	5,199	11,120	102,588,940
93 八 峰 町	615	9,925	311,780,620	17,780	25,753	233,036,380	2,690	5,773	49,581,990
301 医 師 国 保	211	2,672	129,349,910	10,603	13,949	123,607,780	3,829	6,054	44,432,090
302 歯科医師国保	196	2,168	84,302,510	13,507	18,081	144,614,350	1,112	1,733	13,625,550
市 計	56,042	990,326	30,926,355,097	1,776,560	2,551,341	24,285,328,590	332,296	635,924	4,938,886,042
町 村 計	6,861	118,266	3,723,763,103	209,490	289,425	2,896,304,246	37,256	70,830	581,977,288
市 町 村 計	62,903	1,108,592	34,650,118,200	1,986,050	2,840,766	27,181,632,836	369,552	706,754	5,520,863,330
組 合 計	407	4,840	213,652,420	24,110	32,030	268,222,130	4,941	7,787	58,057,640
県 計	63,310	1,113,432	34,863,770,620	2,010,160	2,872,796	27,449,854,966	374,493	714,541	5,578,920,970

(単位:件, 日, 枚, 回, 円)

区 分	調 剤			食 事 療 養 費			訪 問 看 護 療 養 費		
	件 数	枚 数	費 用 額	件 数	回 数	費 用 額	件 数	日 数	費 用 額
1 秋 田 市	403,970	478,073	4,851,161,180	16,376	827,258	547,944,127	1,524	10,138	106,838,950
4 大 館 市	93,925	109,811	1,281,723,540	4,454	222,536	148,559,652	248	1,911	19,858,070
9 鹿 角 市	43,181	51,253	582,927,840	1,970	92,919	61,579,346	32	197	2,122,950
10 小 坂 町	9,140	11,076	114,970,170	301	11,126	7,586,129	18	133	1,347,450
17 上小阿仁村	4,386	5,125	54,927,890	259	14,478	9,447,671	21	229	2,209,590
23 藤 里 町	6,472	7,823	90,481,230	290	15,454	10,160,173	0	0	0
25 五 城 目 町	14,194	16,766	185,936,330	706	38,092	25,218,905	32	171	1,866,120
27 八 郎 潟 町	9,505	11,059	110,642,190	386	17,970	11,877,522	23	56	670,740
31 井 川 町	5,736	6,831	79,286,160	311	15,778	10,238,903	12	26	368,620
32 大 潟 村	8,655	9,995	98,172,220	330	12,832	8,425,976	11	17	185,130
67 羽 後 町	19,551	22,836	298,900,780	939	45,510	30,060,827	3	7	112,170
68 東 成 瀬 村	3,716	4,228	52,025,400	140	6,523	4,216,859	3	7	97,320
71 由利本荘市	117,967	139,421	1,544,840,343	5,328	275,982	182,932,342	179	921	9,629,190
72 潟 上 市	47,754	56,467	632,656,850	1,755	79,434	52,954,168	118	436	4,767,640
73 大 仙 市	135,570	156,736	1,532,197,130	4,297	202,283	134,651,466	148	899	10,200,200
74 北 秋 田 市	47,697	56,766	592,265,090	2,325	112,022	75,218,771	75	595	6,878,100
75 湯 沢 市	68,649	79,162	844,572,220	2,854	145,537	95,888,958	64	377	3,603,950
76 男 鹿 市	49,639	58,635	721,640,030	2,530	123,630	82,008,530	109	420	4,830,580
77 に か ほ 市	46,195	56,272	507,461,660	1,511	74,344	49,185,389	95	445	4,913,370
78 横 手 市	146,135	169,635	1,750,263,511	5,071	248,710	161,311,254	246	2,342	25,901,820
79 能 代 市	72,750	87,776	931,770,530	3,412	170,661	113,964,986	157	928	10,072,580
80 仙 北 市	38,891	46,364	496,238,790	1,535	63,211	41,739,706	21	141	1,340,860
91 美 郷 町	30,528	35,283	357,231,609	977	41,275	27,325,560	55	333	3,558,660
92 三 種 町	20,750	24,666	288,314,240	1,309	65,211	43,340,959	63	850	11,225,280
93 八 峰 町	11,982	14,113	155,324,190	595	26,474	17,884,068	29	123	1,650,170
301 医 師 国 保	6,858	7,983	85,319,040	191	6,196	4,098,330	1	10	150,920
302 歯科医師国保	8,549	10,062	87,744,960	180	5,510	3,599,242	7	46	424,820
市 計	1,312,323	1,546,371	16,269,718,714	53,418	2,638,527	1,747,938,695	3,016	19,750	210,958,260
町 村 計	144,615	169,801	1,886,212,409	6,543	310,723	205,783,552	270	1,952	23,291,250
市 町 村 計	1,456,938	1,716,172	18,155,931,123	59,961	2,949,250	1,953,722,247	3,286	21,702	234,249,510
組 合 計	15,407	18,045	173,064,000	371	11,706	7,697,572	8	56	575,740
県 計	1,472,345	1,734,217	18,328,995,123	60,332	2,960,956	1,961,419,819	3,294	21,758	234,825,250

第11表 保険者別医療給付状況(再掲) 一般被保険者分 その1-2

区 分	計		療 養 費		海 外 療 養 費		移 送 費	
	件 数	費 用 額	件 数	費 用 額	件 数	費 用 額	件 数	費 用 額
1 秋 田 市	1,122,111	25,174,081,630	14,867	172,512,012	2	9,140,268	0	0
4 大 館 市	248,454	6,042,470,230	3,259	33,884,786	0	0	0	0
9 鹿 角 市	110,982	2,653,644,982	1,819	16,523,759	0	0	0	0
10 小 坂 町	22,681	473,909,869	107	944,638	0	0	0	0
17 上小阿仁村	10,859	296,154,381	104	1,267,120	0	0	0	0
23 藤 里 町	15,981	384,877,573	325	3,390,123	0	0	0	0
25 五 城 目 町	37,883	979,691,665	856	7,956,622	0	0	0	0
27 八 郎 潟 町	25,021	558,490,692	691	5,283,211	0	0	0	0
31 井 川 町	16,752	404,318,803	295	3,214,374	0	0	0	0
32 大 潟 村	26,344	521,924,466	518	3,510,403	0	0	0	0
67 羽 後 町	52,351	1,276,109,197	747	10,085,222	0	0	0	0
68 東 成 瀬 村	9,692	191,465,679	66	597,388	0	0	0	0
71 由利本荘市	299,961	7,241,989,395	2,710	29,670,261	0	0	0	0
72 潟 上 市	125,844	2,771,836,625	2,438	24,948,859	0	0	0	0
73 大 仙 市	337,650	6,816,930,394	6,523	66,380,512	0	0	0	0
74 北 秋 田 市	120,174	3,002,415,431	1,479	19,036,745	0	0	0	0
75 湯 沢 市	179,818	3,946,374,903	2,257	22,509,569	0	0	0	0
76 男 鹿 市	133,541	3,576,480,358	1,721	18,188,485	11	139,572	0	0
77 に か ほ 市	116,896	2,281,792,629	1,033	11,049,827	0	0	0	0
78 横 手 市	376,049	7,776,515,103	6,301	64,767,490	0	0	0	0
79 能 代 市	205,687	4,737,227,935	3,953	38,434,621	0	0	0	0
80 仙 北 市	103,070	2,357,425,783	1,525	18,056,820	0	0	0	0
91 美 郷 町	81,314	1,701,604,435	1,355	11,735,432	0	0	0	0
92 三 種 町	66,518	1,759,527,670	1,349	14,681,679	0	0	0	0
93 八 峰 町	33,096	769,257,418	834	6,615,265	0	0	0	0
301 医 師 国 保	21,502	386,958,070	279	1,840,468	0	0	0	0
302 歯科医師国保	23,371	334,311,432	558	2,600,219	0	0	0	0
市 計	3,480,237	78,379,185,398	49,885	535,963,746	13	9,279,840	0	0
町 村 計	398,492	9,317,331,848	7,247	69,281,477	0	0	0	0
市 町 村 計	3,878,729	87,696,517,246	57,132	605,245,223	13	9,279,840	0	0
組 合 計	44,873	721,269,502	837	4,440,687	0	0	0	0
県 計	3,923,602	88,417,786,748	57,969	609,685,910	13	9,279,840	0	0

(単位:件, 円)

区 分	療 養 諸 費		療 養 諸 費 負 担 区 分			1人当たり 療養諸費 費用額
	件 数	費 用 額	保険者負担分	一 部 負 担 金	他 法 負 担 分	
1 秋 田 市	1, 137, 168	25, 346, 593, 642	18, 511, 965, 327	6, 014, 533, 831	820, 094, 484	421, 271
4 大 館 市	251, 912	6, 076, 355, 016	4, 448, 555, 941	1, 491, 908, 288	135, 890, 787	399, 629
9 鹿 角 市	112, 802	2, 670, 168, 741	1, 947, 423, 483	639, 483, 095	83, 262, 163	396, 697
10 小 坂 町	22, 788	474, 854, 507	347, 614, 388	106, 205, 395	21, 034, 724	405, 166
17 上小阿仁村	10, 963	297, 421, 501	216, 212, 586	70, 097, 373	11, 111, 542	488, 377
23 藤 里 町	16, 306	388, 267, 696	283, 373, 851	91, 977, 468	12, 916, 377	464, 435
25 五 城 目 町	38, 739	987, 648, 287	726, 385, 007	234, 464, 364	26, 798, 916	465, 214
27 八 郎 潟 町	25, 712	563, 773, 903	410, 467, 893	138, 179, 396	15, 126, 614	420, 100
31 井 川 町	17, 047	407, 533, 177	295, 432, 865	98, 105, 320	13, 994, 992	445, 391
32 大 潟 村	26, 862	525, 434, 869	376, 111, 611	127, 820, 836	21, 502, 422	291, 423
67 羽 後 町	53, 098	1, 286, 194, 419	933, 506, 392	316, 175, 056	36, 512, 971	349, 320
68 東 成 瀬 村	9, 758	192, 063, 067	140, 145, 471	45, 322, 804	6, 594, 792	334, 605
71 由利本荘市	302, 826	7, 271, 659, 656	5, 277, 912, 041	1, 747, 491, 860	246, 255, 755	421, 228
72 潟 上 市	128, 318	2, 796, 785, 484	2, 047, 614, 527	660, 179, 796	88, 991, 161	397, 666
73 大 仙 市	344, 171	6, 883, 310, 906	5, 013, 853, 887	1, 673, 119, 164	196, 337, 855	380, 083
74 北 秋 田 市	121, 718	3, 021, 452, 176	2, 213, 362, 992	719, 646, 123	88, 443, 061	418, 890
75 湯 沢 市	182, 077	3, 968, 884, 472	2, 881, 994, 860	972, 247, 251	114, 642, 361	353, 166
76 男 鹿 市	135, 292	3, 594, 668, 843	2, 631, 952, 531	856, 352, 617	106, 363, 695	491, 411
77 に か ほ 市	117, 933	2, 292, 842, 456	1, 668, 300, 770	568, 330, 091	56, 211, 595	389, 409
78 横 手 市	382, 580	7, 841, 282, 593	5, 711, 264, 334	1, 891, 350, 557	238, 667, 702	373, 697
79 能 代 市	209, 664	4, 775, 662, 556	3, 490, 367, 004	1, 127, 513, 939	157, 781, 613	402, 026
80 仙 北 市	104, 612	2, 375, 482, 603	1, 726, 594, 825	578, 478, 940	70, 408, 838	380, 138
91 美 郷 町	82, 671	1, 713, 339, 867	1, 245, 863, 191	414, 980, 539	52, 496, 137	372, 465
92 三 種 町	67, 886	1, 774, 209, 349	1, 285, 108, 112	438, 022, 849	51, 078, 388	440, 797
93 八 峰 町	33, 934	775, 872, 683	563, 039, 153	189, 739, 514	23, 094, 016	406, 855
301 医 師 国 保	21, 781	388, 798, 538	272, 538, 099	105, 384, 624	10, 875, 815	209, 934
302 歯科医師国保	23, 929	336, 911, 651	236, 355, 692	91, 099, 216	9, 456, 743	151, 694
市 計	3, 531, 073	78, 915, 149, 144	57, 571, 162, 522	18, 940, 635, 552	2, 403, 351, 070	404, 125
町 村 計	405, 764	9, 386, 613, 325	6, 823, 260, 520	2, 271, 090, 914	292, 261, 891	397, 940
市 町 村 計	3, 936, 837	88, 301, 762, 469	64, 394, 423, 042	21, 211, 726, 466	2, 695, 612, 961	403, 459
組 合 計	45, 710	725, 710, 189	508, 893, 791	196, 483, 840	20, 332, 558	178, 176
県 計	3, 982, 547	89, 027, 472, 658	64, 903, 316, 833	21, 408, 210, 306	2, 715, 945, 519	399, 343

第11表 保険者別医療給付状況(再掲) 一般被保険者分 (前期高齢者) その2-1

区 分	入 院			入 院 外			歯 科		
	件 数	日 数	費 用 額	件 数	日 数	費 用 額	件 数	日 数	費 用 額
1 秋 田 市	9, 927	157, 969	5, 796, 518, 950	390, 384	567, 550	5, 435, 668, 820	72, 277	136, 815	1, 073, 002, 350
4 大 館 市	2, 689	40, 300	1, 458, 645, 940	86, 301	124, 233	1, 276, 755, 148	14, 950	29, 585	229, 884, 030
9 鹿 角 市	1, 129	16, 582	638, 435, 941	37, 494	52, 527	500, 716, 923	6, 399	12, 468	89, 712, 180
10 小 坂 町	202	2, 830	106, 107, 210	7, 903	10, 770	102, 214, 150	1, 036	2, 325	16, 553, 330
17 上小阿仁村	168	3, 063	86, 047, 960	3, 455	4, 814	50, 900, 870	602	1, 106	9, 992, 190
23 藤 里 町	162	2, 644	87, 701, 850	5, 631	7, 419	69, 657, 220	461	1, 004	6, 803, 150
25 五 城 目 町	457	8, 316	282, 614, 830	12, 911	17, 492	183, 144, 420	2, 656	4, 631	39, 388, 700
27 八 郎 潟 町	275	4, 622	159, 907, 530	8, 499	11, 268	115, 658, 680	1, 673	3, 299	26, 088, 110
31 井 川 町	171	2, 598	96, 179, 960	6, 232	8, 313	81, 368, 790	996	1, 902	15, 769, 090
32 大 潟 村	142	1, 885	90, 973, 720	4, 779	6, 111	67, 867, 640	1, 186	2, 050	15, 178, 370
67 羽 後 町	586	10, 123	323, 042, 050	14, 293	19, 573	214, 959, 760	3, 097	5, 409	42, 655, 590
68 東 成 瀬 村	106	2, 060	52, 562, 070	3, 170	3, 977	31, 329, 170	473	891	8, 494, 260
71 由利本荘市	2, 971	47, 723	1, 677, 631, 008	96, 285	139, 647	1, 315, 373, 390	18, 132	32, 542	251, 788, 660
72 潟 上 市	1, 133	17, 287	631, 955, 920	42, 492	59, 053	573, 454, 750	6, 733	13, 502	109, 881, 330
73 大 仙 市	2, 688	41, 648	1, 648, 841, 448	107, 975	143, 790	1, 291, 457, 347	15, 343	30, 966	238, 496, 610
74 北 秋 田 市	1, 544	23, 937	889, 508, 860	40, 660	57, 179	561, 102, 720	6, 079	12, 614	94, 065, 710
75 湯 沢 市	1, 467	23, 901	811, 638, 580	54, 565	72, 466	649, 973, 890	8, 788	17, 783	139, 809, 200
76 男 鹿 市	1, 582	24, 395	909, 628, 910	45, 960	64, 094	727, 759, 210	8, 223	17, 161	134, 662, 750
77 に か ほ 市	921	15, 386	503, 013, 360	40, 563	58, 879	480, 152, 530	5, 818	10, 464	84, 589, 470
78 横 手 市	2, 950	46, 036	1, 703, 176, 150	119, 524	159, 965	1, 520, 182, 972	20, 765	40, 661	305, 496, 770
79 能 代 市	2, 000	31, 395	1, 100, 478, 350	74, 392	104, 937	982, 442, 040	10, 719	23, 560	195, 781, 960
80 仙 北 市	1, 039	14, 060	600, 862, 634	33, 298	47, 268	451, 569, 858	6, 340	11, 947	92, 736, 450
91 美 郷 町	610	8, 371	327, 847, 410	26, 262	35, 180	359, 210, 298	3, 932	7, 605	63, 145, 778
92 三 種 町	748	12, 257	421, 416, 412	25, 466	34, 707	358, 175, 328	2, 819	6, 319	58, 471, 500
93 八 峰 町	353	5, 269	195, 168, 080	11, 508	16, 559	153, 875, 230	1, 533	3, 406	29, 467, 500
301 医 師 国 保	59	899	46, 925, 420	2, 215	3, 112	37, 209, 410	700	1, 139	8, 604, 440
302 歯科医師国保	20	180	10, 962, 980	1, 478	2, 030	19, 618, 690	52	91	900, 300
市 計	32, 040	500, 619	18, 370, 336, 051	1, 169, 893	1, 651, 588	15, 766, 609, 598	200, 566	390, 068	3, 039, 907, 470
町 村 計	3, 980	64, 038	2, 229, 569, 082	130, 109	176, 183	1, 788, 361, 556	20, 464	39, 947	332, 007, 568
市 町 村 計	36, 020	564, 657	20, 599, 905, 133	1, 300, 002	1, 827, 771	17, 554, 971, 154	221, 030	430, 015	3, 371, 915, 038
組 合 計	79	1, 079	57, 888, 400	3, 693	5, 142	56, 828, 100	752	1, 230	9, 504, 740
県 計	36, 099	565, 736	20, 657, 793, 533	1, 303, 695	1, 832, 913	17, 611, 799, 254	221, 782	431, 245	3, 381, 419, 778

(単位:件, 日, 枚, 回, 円)

区 分	調 剤			食 事 療 養 費			訪 問 看 護 療 養 費		
	件 数	枚 数	費 用 額	件 数	回 数	費 用 額	件 数	日 数	費 用 額
1 秋 田 市	273,758	318,240	3,258,642,150	9,392	409,175	274,483,725	433	3,029	33,192,360
4 大 館 市	63,886	73,852	866,947,860	2,616	107,274	72,658,397	117	798	8,452,660
9 鹿 角 市	29,954	35,042	411,991,380	1,097	43,136	29,092,960	5	9	138,070
10 小 坂 町	6,350	7,628	79,208,790	191	6,760	4,670,653	6	40	485,320
17 上小阿仁村	2,920	3,369	36,984,810	164	8,353	5,536,316	0	0	0
23 藤 里 町	4,396	5,209	68,457,580	159	6,977	4,721,791	0	0	0
25 五 城 目 町	9,810	11,535	127,197,640	441	22,142	14,852,714	13	54	740,330
27 八 郎 潟 町	6,537	7,582	76,569,590	258	11,991	7,993,657	3	7	106,170
31 井 川 町	3,952	4,680	55,786,640	167	7,001	4,622,050	0	0	0
32 大 潟 村	2,942	3,331	47,471,750	138	4,762	3,124,896	0	0	0
67 羽 後 町	11,135	13,088	180,180,020	560	25,983	17,397,842	1	2	32,880
68 東 成 瀬 村	2,421	2,722	36,806,010	102	5,487	3,510,271	3	7	97,320
71 由利本荘市	77,721	91,418	1,070,212,803	2,836	124,915	83,701,069	92	493	4,973,430
72 潟 上 市	31,782	37,051	419,700,740	1,061	43,513	29,410,170	26	138	1,442,560
73 大 仙 市	87,502	100,244	984,439,420	2,523	106,663	71,662,776	49	236	2,895,660
74 北 秋 田 市	32,679	38,663	412,414,820	1,457	61,632	41,983,632	25	308	3,645,390
75 湯 沢 市	41,821	47,892	519,297,690	1,421	63,569	42,145,879	3	6	99,640
76 男 鹿 市	33,971	39,849	522,340,030	1,506	62,295	41,536,957	24	102	1,262,740
77 に か ほ 市	31,754	38,555	358,458,370	892	39,411	26,224,044	36	187	1,990,250
78 横 手 市	94,089	108,118	1,115,890,460	2,835	119,700	79,680,075	31	293	2,964,010
79 能 代 市	49,158	59,123	640,295,590	1,902	83,289	56,575,959	17	84	944,660
80 仙 北 市	25,628	30,546	335,566,440	940	32,161	21,575,728	0	0	0
91 美 郷 町	19,132	21,841	222,961,059	541	19,065	12,653,160	0	0	0
92 三 種 町	12,913	15,157	175,645,040	729	33,084	22,035,619	10	145	1,908,550
93 八 峰 町	7,834	9,115	103,300,480	341	13,971	9,412,987	5	14	218,620
301 医 師 国 保	1,457	1,664	22,408,940	55	2,222	1,463,886	1	10	150,920
302 歯科医師国保	1,065	1,232	18,481,260	20	521	278,850	0	0	0
市 計	873,703	1,018,593	10,916,197,753	30,478	1,296,733	870,731,371	858	5,683	62,001,430
町 村 計	90,342	105,257	1,210,569,409	3,791	165,576	110,531,956	41	269	3,589,190
市 町 村 計	964,045	1,123,850	12,126,767,162	34,269	1,462,309	981,263,327	899	5,952	65,590,620
組 合 計	2,522	2,896	40,890,200	75	2,743	1,742,736	1	10	150,920
県 計	966,567	1,126,746	12,167,657,362	34,344	1,465,052	983,006,063	900	5,962	65,741,540

第11表 保険者別医療給付状況(再掲) 一般被保険者分 (前期高齢者) その2-2

区 分	計		療 養 費		海 外 療 養 費		移 送 費	
	件 数	費 用 額	件 数	費 用 額	件 数	費 用 額	件 数	費 用 額
1 秋 田 市	746,779	15,871,508,355	8,485	90,987,051	0	0	0	0
4 大 館 市	167,943	3,913,344,035	2,091	23,448,212	0	0	0	0
9 鹿 角 市	74,981	1,670,087,454	1,069	10,155,489	0	0	0	0
10 小 坂 町	15,497	309,239,453	51	469,174	0	0	0	0
17 上小阿仁村	7,145	189,462,146	52	484,097	0	0	0	0
23 藤 里 町	10,650	237,341,591	222	2,361,400	0	0	0	0
25 五 城 目 町	25,847	647,938,634	539	5,242,822	0	0	0	0
27 八 郎 潟 町	16,987	386,323,737	270	2,643,109	0	0	0	0
31 井 川 町	11,351	253,726,530	191	1,742,220	0	0	0	0
32 大 潟 村	9,049	224,616,376	165	1,379,788	0	0	0	0
67 羽 後 町	29,112	778,268,142	276	3,399,718	0	0	0	0
68 東 成 瀬 村	6,173	132,799,101	34	387,780	0	0	0	0
71 由利本荘市	195,201	4,403,680,360	1,424	13,782,435	0	0	0	0
72 潟 上 市	82,166	1,765,845,470	1,301	16,116,973	0	0	0	0
73 大 仙 市	213,557	4,237,793,261	3,257	32,313,168	0	0	0	0
74 北 秋 田 市	80,987	2,002,721,132	949	12,344,635	0	0	0	0
75 湯 沢 市	106,644	2,162,964,879	1,153	11,785,192	0	0	0	0
76 男 鹿 市	89,760	2,337,190,597	1,016	10,795,353	0	0	0	0
77 に か ほ 市	79,092	1,454,428,024	564	6,388,567	0	0	0	0
78 横 手 市	237,359	4,727,390,437	3,368	31,999,006	0	0	0	0
79 能 代 市	136,286	2,976,518,559	2,090	22,164,369	0	0	0	0
80 仙 北 市	66,305	1,502,311,110	750	9,312,701	0	0	0	0
91 美 郷 町	49,936	985,817,705	662	6,063,909	0	0	0	0
92 三 種 町	41,956	1,037,652,449	765	8,560,110	0	0	0	0
93 八 峰 町	21,233	491,442,897	461	3,908,713	0	0	0	0
301 医 師 国 保	4,432	116,763,016	28	242,527	0	0	0	0
302 歯科医師国保	2,615	50,242,080	17	117,367	0	0	0	0
市 計	2,277,060	49,025,783,673	27,517	291,593,151	0	0	0	0
町 村 計	244,936	5,674,628,761	3,688	36,642,840	0	0	0	0
市 町 村 計	2,521,996	54,700,412,434	31,205	328,235,991	0	0	0	0
組 合 計	7,047	167,005,096	45	359,894	0	0	0	0
県 計	2,529,043	54,867,417,530	31,250	328,595,885	0	0	0	0

(単位:件, 円)

区 分	療 養 諸 費		療 養 諸 費 負 担 区 分			1人当たり 療養諸費 費用額
	件 数	費 用 額	保険者負担分	一 部 負 担 金	他 法 負 担 分	
1 秋 田 市	755,344	15,962,495,406	11,951,328,277	3,674,812,755	336,354,374	508,344
4 大 館 市	170,172	3,936,792,247	2,955,839,031	938,027,824	42,925,392	465,397
9 鹿 角 市	76,050	1,680,242,943	1,255,964,667	394,910,443	29,367,833	474,779
10 小 坂 町	15,548	309,708,627	232,223,625	68,114,391	9,370,611	456,797
17 上小阿仁村	7,197	189,946,243	141,213,161	44,883,263	3,849,819	557,027
23 藤 里 町	10,872	239,702,991	179,526,855	56,371,974	3,804,162	521,093
25 五 城 目 町	26,386	653,181,456	492,355,625	151,986,358	8,839,473	551,208
27 八 郎 潟 町	17,257	388,966,846	288,174,078	93,423,542	7,369,226	509,786
31 井 川 町	11,542	255,468,750	189,907,033	59,479,424	6,082,293	480,204
32 大 潟 村	9,214	225,996,164	166,099,403	55,074,450	4,822,311	575,054
67 羽 後 町	29,388	781,667,860	579,794,120	188,450,314	13,423,426	468,065
68 東 成 瀬 村	6,207	133,186,881	98,855,643	30,430,149	3,901,089	477,372
71 由利本荘市	196,728	4,417,462,795	3,288,177,053	1,037,437,656	91,848,086	486,880
72 潟 上 市	83,475	1,781,962,443	1,336,846,010	406,743,415	38,373,018	486,476
73 大 仙 市	216,813	4,270,106,429	3,184,423,363	1,007,984,845	77,698,221	477,000
74 北 秋 田 市	81,991	2,015,065,767	1,510,419,202	470,188,520	34,458,045	489,094
75 湯 沢 市	107,798	2,174,750,071	1,626,815,172	513,336,403	34,598,496	410,330
76 男 鹿 市	90,802	2,347,985,950	1,762,442,392	538,694,504	46,849,054	577,184
77 に か ほ 市	79,659	1,460,816,591	1,085,895,250	353,814,033	21,107,308	452,686
78 横 手 市	240,909	4,759,389,443	3,552,748,004	1,119,799,640	86,841,799	453,189
79 能 代 市	138,392	2,998,682,928	2,247,492,096	694,564,296	56,626,536	475,830
80 仙 北 市	67,069	1,511,623,811	1,122,265,312	356,417,021	32,941,478	475,055
91 美 郷 町	50,599	991,881,614	741,941,600	234,326,748	15,613,266	451,677
92 三 種 町	42,732	1,046,212,559	777,536,998	253,080,754	15,594,807	506,640
93 八 峰 町	21,695	495,351,610	367,389,205	118,423,748	9,538,657	501,368
301 医 師 国 保	4,460	117,005,543	82,638,055	32,352,615	2,014,873	423,933
302 歯科医師国保	2,632	50,359,447	36,342,566	13,057,783	959,098	340,267
市 計	2,305,202	49,317,376,824	36,880,655,829	11,506,731,355	929,989,640	484,511
町 村 計	248,637	5,711,271,601	4,255,017,346	1,354,045,115	102,209,140	494,482
市 町 村 計	2,553,839	55,028,648,425	41,135,673,175	12,860,776,470	1,032,198,780	485,527
組 合 計	7,092	167,364,990	118,980,621	45,410,398	2,973,971	394,729
県 計	2,560,931	55,196,013,415	41,254,653,796	12,906,186,868	1,035,172,751	485,188

第11表 保険者別医療給付状況(再掲) 一般被保険者分 (70歳以上一般) その3-1

区 分	入 院			入 院 外			歯 科		
	件 数	日 数	費 用 額	件 数	日 数	費 用 額	件 数	日 数	費 用 額
1 秋 田 市	5,058	78,203	2,914,823,720	206,102	305,984	2,845,945,000	36,416	69,397	545,414,010
4 大 館 市	1,496	22,133	823,173,500	45,518	65,925	675,027,458	7,296	14,618	114,773,920
9 鹿 角 市	569	8,125	316,490,190	19,491	27,301	262,908,070	3,114	6,011	42,891,960
10 小 坂 町	115	1,832	59,648,780	4,162	5,781	53,800,550	529	1,286	9,149,090
17 上小阿仁村	63	779	43,835,380	1,743	2,478	25,308,780	284	552	6,265,070
23 藤 里 町	89	1,367	54,143,770	2,745	3,809	31,783,270	236	527	3,624,030
25 五 城 目 町	239	4,300	162,296,880	6,909	9,559	103,801,830	1,356	2,356	19,684,890
27 八 郎 潟 町	116	1,944	61,890,040	4,100	5,493	56,979,990	769	1,511	11,758,320
31 井 川 町	67	992	41,126,270	2,913	3,795	40,248,380	454	899	6,996,220
32 大 潟 村	56	735	33,520,930	1,734	2,194	26,966,330	400	730	5,369,360
67 羽 後 町	264	4,075	152,927,990	6,101	8,737	96,248,950	1,313	2,348	18,967,050
68 東 成 瀬 村	52	989	25,103,010	1,348	1,694	14,079,650	185	296	2,341,490
71 由利本荘市	1,364	20,397	790,659,090	44,917	65,798	652,943,334	8,049	14,444	109,934,860
72 潟 上 市	607	8,802	348,977,390	22,061	31,057	296,710,210	3,337	6,744	54,925,900
73 大 仙 市	1,245	19,078	789,395,214	52,582	70,438	638,353,628	6,873	14,245	107,269,110
74 北 秋 田 市	844	13,215	500,341,470	20,964	30,026	281,159,670	2,985	6,346	47,427,970
75 湯 沢 市	668	10,274	395,990,220	26,905	36,669	330,181,250	3,971	8,083	64,269,840
76 男 鹿 市	842	13,432	510,397,140	23,113	32,556	366,218,840	3,801	8,142	64,843,650
77 に か ほ 市	398	6,017	223,812,010	18,755	28,053	230,483,510	2,569	4,735	39,822,080
78 横 手 市	1,460	22,014	842,850,182	57,236	78,352	752,772,930	9,569	18,745	140,610,030
79 能 代 市	1,067	16,481	571,031,970	39,096	56,169	509,037,150	5,558	11,994	98,923,260
80 仙 北 市	496	6,137	268,689,444	16,173	23,445	200,138,568	2,811	5,380	43,222,540
91 美 郷 町	316	4,128	173,081,700	12,212	16,244	179,139,850	1,727	3,215	25,874,620
92 三 種 町	349	5,532	184,005,020	11,862	16,542	171,495,920	1,199	2,877	26,281,630
93 八 峰 町	157	2,070	84,777,040	5,531	8,285	71,768,260	724	1,644	13,691,600
301 医 師 国 保	0	0	-4,350	480	711	5,320,750	89	155	1,428,780
302 歯科医師国保	2	8	1,145,560	357	507	3,992,790	14	19	162,550
市 計	16,114	244,308	9,296,631,540	592,913	851,773	8,041,879,618	96,349	188,884	1,474,329,130
町 村 計	1,883	28,743	1,076,356,810	61,360	84,611	871,621,760	9,176	18,241	150,003,370
市 町 村 計	17,997	273,051	10,372,988,350	654,273	936,384	8,913,501,378	105,525	207,125	1,624,332,500
組 合 計	2	8	1,141,210	837	1,218	9,313,540	103	174	1,591,330
県 計	17,999	273,059	10,374,129,560	655,110	937,602	8,922,814,918	105,628	207,299	1,625,923,830

(単位:件, 日, 枚, 回, 円)

区 分	調 剤			食 事 療 養 費			訪 問 看 護 療 養 費		
	件 数	枚 数	費 用 額	件 数	回 数	費 用 額	件 数	日 数	費 用 額
1 秋 田 市	145,779	170,234	1,778,217,980	4,786	202,336	136,025,908	228	1,602	17,651,900
4 大 館 市	34,150	39,606	476,911,000	1,454	58,462	39,608,369	52	430	4,568,540
9 鹿 角 市	15,809	18,687	224,275,670	548	20,917	14,082,881	5	9	138,070
10 小 坂 町	3,390	4,148	41,359,240	111	4,517	3,108,349	6	40	485,320
17 上小阿仁村	1,494	1,737	19,772,380	65	2,120	1,431,107	0	0	0
23 藤 里 町	2,172	2,622	34,218,570	89	3,650	2,424,838	0	0	0
25 五 城 目 町	5,392	6,456	76,179,670	234	11,366	7,594,444	9	37	457,490
27 八 郎 潟 町	3,213	3,741	40,045,660	108	4,980	3,292,723	0	0	0
31 井 川 町	1,867	2,235	27,238,920	65	2,587	1,722,226	0	0	0
32 大 潟 村	1,092	1,259	24,155,080	55	1,959	1,302,554	0	0	0
67 羽 後 町	4,744	5,647	85,962,200	256	10,342	6,806,938	0	0	0
68 東 成 瀬 村	1,030	1,177	15,504,750	52	2,839	1,866,354	3	7	97,320
71 由利本荘市	36,180	43,054	520,837,250	1,301	52,571	35,312,282	51	249	2,284,780
72 潟 上 市	16,691	19,630	227,513,920	561	21,571	14,696,299	1	5	52,470
73 大 仙 市	42,879	49,488	516,848,490	1,159	47,808	32,304,452	24	128	1,700,720
74 北 秋 田 市	17,082	20,369	224,062,020	795	33,520	22,986,197	16	106	1,178,750
75 湯 沢 市	20,596	23,813	278,337,720	658	27,726	18,534,120	1	4	48,940
76 男 鹿 市	17,189	20,248	292,053,690	805	34,456	22,858,189	1	1	33,850
77 に か ほ 市	14,581	17,834	173,021,050	380	14,879	10,055,681	20	68	776,860
78 横 手 市	45,486	52,678	566,984,052	1,386	56,103	37,667,886	10	27	391,010
79 能 代 市	25,750	31,571	358,550,880	1,008	43,505	29,646,902	11	52	586,080
80 仙 北 市	12,466	15,081	164,959,020	459	14,606	9,720,764	0	0	0
91 美 郷 町	9,086	10,421	112,528,650	270	9,216	6,140,753	0	0	0
92 三 種 町	6,181	7,292	92,258,570	338	15,115	10,075,610	10	145	1,908,550
93 八 峰 町	3,806	4,471	51,291,650	153	5,410	3,731,293	1	4	90,040
301 医 師 国 保	318	367	3,366,630	0	0	0	0	0	0
302 歯科医師国保	284	350	6,646,350	2	15	9,680	0	0	0
市 計	444,638	522,293	5,802,572,742	15,300	628,460	423,499,930	420	2,681	29,411,970
町 村 計	43,467	51,206	620,515,340	1,796	74,101	49,497,189	29	233	3,038,720
市 町 村 計	488,105	573,499	6,423,088,082	17,096	702,561	472,997,119	449	2,914	32,450,690
組 合 計	602	717	10,012,980	2	15	9,680	0	0	0
県 計	488,707	574,216	6,433,101,062	17,098	702,576	473,006,799	449	2,914	32,450,690

第11表 保険者別医療給付状況(再掲) 一般被保険者分 (70歳以上一般) その3-2

区 分	計		療 養 費		海 外 療 養 費		移 送 費	
	件 数	費 用 額	件 数	費 用 額	件 数	費 用 額	件 数	費 用 額
1 秋 田 市	393,583	8,238,078,518	4,394	51,789,777	0	0	0	0
4 大 館 市	88,512	2,134,062,787	1,094	12,409,289	0	0	0	0
9 鹿 角 市	38,988	860,786,841	560	5,723,920	0	0	0	0
10 小 坂 町	8,202	167,551,329	27	252,766	0	0	0	0
17 上小阿仁村	3,584	96,612,717	31	335,758	0	0	0	0
23 藤 里 町	5,242	126,194,478	102	926,133	0	0	0	0
25 五 城 目 町	13,905	370,015,204	281	2,832,894	0	0	0	0
27 八 郎 潟 町	8,198	173,966,733	131	1,786,401	0	0	0	0
31 井 川 町	5,301	117,332,016	70	624,985	0	0	0	0
32 大 潟 村	3,282	91,314,254	46	325,092	0	0	0	0
67 羽 後 町	12,422	360,913,128	89	914,626	0	0	0	0
68 東 成 瀬 村	2,618	58,992,574	3	68,189	0	0	0	0
71 由利本荘市	90,561	2,111,971,596	653	6,103,382	0	0	0	0
72 潟 上 市	42,697	942,876,189	600	7,127,769	0	0	0	0
73 大 仙 市	103,603	2,085,871,614	1,646	17,376,936	0	0	0	0
74 北 秋 田 市	41,891	1,077,156,077	521	7,320,352	0	0	0	0
75 湯 沢 市	52,141	1,087,362,090	543	6,030,612	0	0	0	0
76 男 鹿 市	44,946	1,256,405,359	488	5,826,496	0	0	0	0
77 に か ほ 市	36,323	677,971,191	251	2,954,705	0	0	0	0
78 横 手 市	113,761	2,341,276,090	1,478	14,613,538	0	0	0	0
79 能 代 市	71,482	1,567,776,242	935	10,307,930	0	0	0	0
80 仙 北 市	31,946	686,730,336	354	4,508,588	0	0	0	0
91 美 郷 町	23,341	496,765,573	301	2,673,578	0	0	0	0
92 三 種 町	19,601	486,025,300	316	4,022,364	0	0	0	0
93 八 峰 町	10,219	225,349,883	213	2,115,310	0	0	0	0
301 医 師 国 保	887	10,111,810	12	55,610	0	0	0	0
302 歯科医師国保	657	11,956,930	5	58,452	0	0	0	0
市 計	1,150,434	25,068,324,930	13,517	152,093,294	0	0	0	0
町 村 計	115,915	2,771,033,189	1,610	16,878,096	0	0	0	0
市 町 村 計	1,266,349	27,839,358,119	15,127	168,971,390	0	0	0	0
組 合 計	1,544	22,068,740	17	114,062	0	0	0	0
県 計	1,267,893	27,861,426,859	15,144	169,085,452	0	0	0	0

(単位:件, 円)

区 分	療 養 諸 費		療 養 諸 費 負 担 区 分			1人当たり 療養諸費 費用額
	件 数	費 用 額	保険者負担分	一 部 負 担 金	他 法 負 担 分	
1 秋 田 市	398,012	8,289,868,295	6,602,713,479	1,529,516,726	157,638,090	550,018
4 大 館 市	89,714	2,146,472,076	1,707,137,450	424,273,598	15,061,028	535,413
9 鹿 角 市	39,548	866,510,761	688,919,671	162,272,181	15,318,909	520,115
10 小 坂 町	8,229	167,804,095	133,229,545	29,716,457	4,858,093	500,908
17 上小阿仁村	3,615	96,948,475	77,071,842	17,827,088	2,049,545	655,057
23 藤 里 町	5,344	127,120,611	101,049,905	24,560,931	1,509,775	635,603
25 五 城 目 町	14,186	372,848,098	296,973,276	70,142,941	5,731,881	637,347
27 八 郎 潟 町	8,329	175,753,134	139,689,646	32,992,622	3,070,866	537,471
31 井 川 町	5,371	117,957,001	94,126,787	21,380,765	2,449,449	519,634
32 大 潟 村	3,328	91,639,346	72,719,641	16,605,457	2,314,248	715,932
67 羽 後 町	12,511	361,827,754	287,697,018	66,928,916	7,201,820	549,056
68 東 成 瀬 村	2,621	59,060,763	47,126,171	10,866,332	1,068,260	567,892
71 由利本荘市	91,335	2,118,074,978	1,686,053,030	395,187,735	36,834,213	555,197
72 潟 上 市	43,301	950,003,958	756,953,582	175,587,836	17,462,540	551,366
73 大 仙 市	105,248	2,103,248,550	1,673,898,975	387,771,773	41,577,802	536,269
74 北 秋 田 市	42,462	1,084,476,429	862,651,063	205,704,328	16,121,038	557,858
75 湯 沢 市	52,684	1,093,392,702	872,171,505	202,489,696	18,731,501	473,125
76 男 鹿 市	45,445	1,262,231,855	1,004,865,590	233,887,580	23,478,685	672,831
77 に か ほ 市	36,577	680,925,896	542,126,518	127,641,993	11,157,385	498,847
78 横 手 市	115,395	2,355,889,628	1,876,492,763	433,675,847	45,721,018	516,303
79 能 代 市	72,426	1,578,084,172	1,256,769,807	291,034,722	30,279,643	529,914
80 仙 北 市	32,308	691,238,924	550,181,719	128,099,397	12,957,808	486,103
91 美 郷 町	23,643	499,439,151	398,104,850	93,786,192	7,548,109	533,589
92 三 種 町	19,928	490,047,664	389,956,067	91,746,304	8,345,293	554,980
93 八 峰 町	10,433	227,465,193	181,080,822	42,183,514	4,200,857	518,144
301 医 師 国 保	899	10,167,420	8,133,936	1,653,039	380,445	290,498
302 歯科医師国保	662	12,015,382	9,607,340	2,200,401	207,641	462,130
市 計	1,164,455	25,220,418,224	20,080,935,152	4,697,143,412	442,339,660	540,445
町 村 計	117,538	2,787,911,285	2,218,825,570	518,737,519	50,348,196	560,835
市 町 村 計	1,281,993	28,008,329,509	22,299,760,722	5,215,880,931	492,687,856	542,408
組 合 計	1,561	22,182,802	17,741,276	3,853,440	588,086	363,652
県 計	1,283,554	28,030,512,311	22,317,501,998	5,219,734,371	493,275,942	542,197

第11表 保険者別医療給付状況(再掲) 一般被保険者分 (70歳以上現役並み所得者) その4-1

区 分	入 院			入 院 外			歯 科		
	件 数	日 数	費 用 額	件 数	日 数	費 用 額	件 数	日 数	費 用 額
1 秋 田 市	160	1,960	99,259,200	6,549	9,190	89,193,390	1,409	2,506	18,718,160
4 大 館 市	29	281	16,034,960	1,239	1,821	19,147,500	232	453	3,586,720
9 鹿 角 市	10	103	2,447,270	480	600	5,492,600	73	153	999,740
10 小 坂 町	0	0	0	129	162	1,540,280	6	7	48,950
17 上小阿仁村	3	23	1,106,190	28	44	364,370	7	17	133,130
23 藤 里 町	0	0	0	35	39	398,050	1	1	8,870
25 五 城 目 町	1	3	436,550	183	253	2,482,720	36	75	601,600
27 八 郎 潟 町	11	144	6,768,130	165	219	2,274,830	8	12	94,040
31 井 川 町	3	25	2,291,920	91	117	1,793,660	30	56	397,190
32 大 潟 村	23	345	13,942,690	1,068	1,342	12,088,310	269	450	3,262,620
67 羽 後 町	6	86	4,893,460	109	134	2,204,310	25	62	420,770
68 東 成 瀬 村	6	129	4,231,740	21	43	492,220	0	0	0
71 由利本荘市	44	460	20,786,390	1,712	2,542	22,421,830	317	545	4,853,410
72 潟 上 市	14	71	2,901,830	575	787	6,891,850	115	231	1,873,490
73 大 仙 市	15	170	6,698,404	1,507	1,886	14,663,449	180	348	3,166,320
74 北 秋 田 市	5	68	2,933,850	415	539	5,539,750	87	205	1,594,310
75 湯 沢 市	13	157	7,566,640	659	976	8,934,260	109	204	2,060,660
76 男 鹿 市	20	200	12,875,740	791	1,021	9,238,810	118	230	1,945,580
77 に か ほ 市	24	269	15,307,550	1,087	1,722	10,619,440	205	378	2,620,580
78 横 手 市	22	225	17,329,920	1,582	2,165	25,297,640	344	660	5,034,080
79 能 代 市	20	233	11,874,630	936	1,269	11,277,950	173	337	3,390,000
80 仙 北 市	17	75	5,084,880	345	444	3,726,450	84	158	1,240,280
91 美 郷 町	6	43	1,920,550	395	530	4,650,808	62	108	894,468
92 三 種 町	26	305	16,513,170	627	777	7,961,240	84	165	1,451,730
93 八 峰 町	3	13	424,470	187	223	1,830,060	27	56	425,600
301 医 師 国 保	17	183	19,964,540	546	837	12,115,110	197	299	2,496,560
302 歯科医師国保	4	33	1,524,910	205	303	2,799,500	3	4	33,580
市 計	393	4,272	221,101,264	17,877	24,962	232,444,919	3,446	6,408	51,083,330
町 村 計	88	1,116	52,528,870	3,038	3,883	38,080,858	555	1,009	7,738,968
市 町 村 計	481	5,388	273,630,134	20,915	28,845	270,525,777	4,001	7,417	58,822,298
組 合 計	21	216	21,489,450	751	1,140	14,914,610	200	303	2,530,140
県 計	502	5,604	295,119,584	21,666	29,985	285,440,387	4,201	7,720	61,352,438

(単位:件, 日, 枚, 回, 円)

区 分	調 剤			食 事 療 養 費			訪 問 看 護 療 養 費		
	件 数	枚 数	費 用 額	件 数	回 数	費 用 額	件 数	日 数	費 用 額
1 秋 田 市	4,390	5,034	50,542,890	152	5,026	3,263,915	1	7	90,030
4 大 館 市	864	983	11,138,600	29	706	473,820	0	0	0
9 鹿 角 市	367	406	4,237,860	9	281	188,502	0	0	0
10 小 坂 町	92	101	936,700	0	0	0	0	0	0
17 上小阿仁村	22	31	185,670	3	52	34,330	0	0	0
23 藤 里 町	30	32	206,000	0	0	0	0	0	0
25 五 城 目 町	131	148	2,103,300	1	4	3,014	0	0	0
27 八 郎 潟 町	105	125	1,269,530	11	411	274,548	0	0	0
31 井 川 町	31	34	253,280	3	65	42,800	0	0	0
32 大 潟 村	660	742	6,734,990	23	883	531,957	0	0	0
67 羽 後 町	72	82	1,870,690	6	239	171,928	0	0	0
68 東 成 瀬 村	9	11	143,460	1	13	8,620	0	0	0
71 由利本荘市	1,369	1,623	18,133,510	41	1,100	737,027	1	1	8,500
72 潟 上 市	415	506	5,721,290	13	139	94,034	0	0	0
73 大 仙 市	1,250	1,429	13,832,950	13	342	256,418	0	0	0
74 北 秋 田 市	304	367	3,702,740	5	174	122,774	0	0	0
75 湯 沢 市	512	590	5,828,980	13	419	284,934	0	0	0
76 男 鹿 市	567	664	9,852,580	19	447	302,084	0	0	0
77 に か ほ 市	860	1,045	9,277,730	22	596	402,626	0	0	0
78 横 手 市	1,172	1,389	16,415,400	22	350	228,551	0	0	0
79 能 代 市	672	767	7,913,800	18	584	403,462	0	0	0
80 仙 北 市	267	313	4,521,210	15	152	100,330	0	0	0
91 美 郷 町	264	299	2,931,009	6	104	68,560	0	0	0
92 三 種 町	321	359	4,064,380	25	785	510,713	0	0	0
93 八 峰 町	138	152	1,573,950	3	31	21,012	0	0	0
301 医 師 国 保	336	417	6,319,140	16	362	245,400	1	10	150,920
302 歯科医師国保	141	164	2,195,810	4	76	50,546	0	0	0
市 計	13,009	15,116	161,119,540	371	10,316	6,858,477	2	8	98,530
町 村 計	1,875	2,116	22,272,959	82	2,587	1,667,482	0	0	0
市 町 村 計	14,884	17,232	183,392,499	453	12,903	8,525,959	2	8	98,530
組 合 計	477	581	8,514,950	20	438	295,946	1	10	150,920
県 計	15,361	17,813	191,907,449	473	13,341	8,821,905	3	18	249,450

第11表 保険者別医療給付状況(再掲) 一般被保険者分 (70歳以上現役並み所得者) その4-2

区 分	計		療 養 費		海 外 療 養 費		移 送 費	
	件 数	費 用 額	件 数	費 用 額	件 数	費 用 額	件 数	費 用 額
1 秋 田 市	12,509	261,067,585	304	2,696,376	0	0	0	0
4 大 館 市	2,364	50,381,600	36	300,079	0	0	0	0
9 鹿 角 市	930	13,365,972	1	5,580	0	0	0	0
10 小 坂 町	227	2,525,930	4	97,819	0	0	0	0
17 上小阿仁村	60	1,823,690	0	0	0	0	0	0
23 藤 里 町	66	612,920	0	0	0	0	0	0
25 五 城 目町	351	5,627,184	12	164,757	0	0	0	0
27 八 郎 潟町	289	10,681,078	5	28,248	0	0	0	0
31 井 川 町	155	4,778,850	0	0	0	0	0	0
32 大 潟 村	2,020	36,560,567	44	526,758	0	0	0	0
67 羽 後 町	212	9,561,158	3	11,580	0	0	0	0
68 東 成 瀬村	36	4,876,040	0	0	0	0	0	0
71 由利本荘市	3,443	66,940,667	57	639,934	0	0	0	0
72 潟 上 市	1,119	17,482,494	15	138,968	0	0	0	0
73 大 仙 市	2,952	38,617,541	66	796,900	0	0	0	0
74 北 秋 田市	811	13,893,424	1	5,870	0	0	0	0
75 湯 沢 市	1,293	24,675,474	9	61,932	0	0	0	0
76 男 鹿 市	1,496	34,214,794	15	245,825	0	0	0	0
77 に か ほ市	2,176	38,227,926	29	498,322	0	0	0	0
78 横 手 市	3,120	64,305,591	27	227,675	0	0	0	0
79 能 代 市	1,801	34,859,842	133	2,076,312	0	0	0	0
80 仙 北 市	713	14,673,150	5	34,600	0	0	0	0
91 美 郷 町	727	10,465,395	7	99,968	0	0	0	0
92 三 種 町	1,058	30,501,233	25	359,539	0	0	0	0
93 八 峰 町	355	4,275,092	2	6,400	0	0	0	0
301 医 師 国 保	1,097	41,291,670	4	103,580	0	0	0	0
302 歯科医師国保	353	6,604,346	0	0	0	0	0	0
市 計	34,727	672,706,060	698	7,728,373	0	0	0	0
町 村 計	5,556	122,289,137	102	1,295,069	0	0	0	0
市 町 村計	40,283	794,995,197	800	9,023,442	0	0	0	0
組 合 計	1,450	47,896,016	4	103,580	0	0	0	0
県 計	41,733	842,891,213	804	9,127,022	0	0	0	0

(単位:件, 円)

区 分	療 養 諸 費		療 養 諸 費 負 担 区 分			1人当たり 療養諸費 費用額
	件 数	費 用 額	保険者負担分	一 部 負 担 金	他 法 負 担 分	
1 秋 田 市	12,813	263,763,961	182,776,730	77,804,516	3,182,715	541,610
4 大 館 市	2,400	50,681,679	35,296,066	14,188,101	1,197,512	511,936
9 鹿 角 市	931	13,371,552	9,287,373	3,932,309	151,870	318,370
10 小 坂 町	231	2,623,749	1,836,623	780,993	6,133	374,821
17 上小阿仁村	60	1,823,690	1,266,462	557,228	0	607,897
23 藤 里 町	66	612,920	429,044	183,876	0	204,307
25 五 城 目 町	363	5,791,941	4,053,416	1,738,525	0	445,534
27 八 郎 潟 町	294	10,709,326	7,390,620	2,620,199	698,507	892,444
31 井 川 町	155	4,778,850	3,328,133	1,450,717	0	597,356
32 大 潟 村	2,064	37,087,325	25,724,440	11,039,903	322,982	426,291
67 羽 後 町	215	9,572,738	6,642,553	2,919,447	10,738	1,063,638
68 東 成 瀬 村	36	4,876,040	3,409,834	1,466,206	0	4,876,040
71 由利本荘市	3,500	67,580,601	47,047,996	20,195,322	337,283	500,597
72 潟 上 市	1,134	17,621,462	12,303,869	5,043,813	273,780	367,114
73 大 仙 市	3,018	39,414,441	27,492,894	11,663,772	257,775	334,021
74 北 秋 田 市	812	13,899,294	9,675,939	4,217,913	5,442	315,893
75 湯 沢 市	1,302	24,737,406	17,208,918	7,189,834	338,654	458,100
76 男 鹿 市	1,511	34,460,619	24,010,134	10,146,184	304,301	604,572
77 に か ほ 市	2,205	38,726,248	26,960,493	11,635,280	130,475	430,292
78 横 手 市	3,147	64,533,266	45,092,043	18,914,443	526,780	467,632
79 能 代 市	1,934	36,936,154	25,859,666	10,802,324	274,164	461,702
80 仙 北 市	718	14,707,750	10,256,100	3,538,687	912,963	420,221
91 美 郷 町	734	10,565,363	7,349,539	3,214,088	1,736	301,868
92 三 種 町	1,083	30,860,772	21,374,323	9,432,224	54,225	561,105
93 八 峰 町	357	4,281,492	2,992,189	1,289,303	0	305,821
301 医 師 国 保	1,101	41,395,250	28,887,763	12,078,900	428,587	523,991
302 歯科医師国保	353	6,604,346	4,603,237	1,820,347	180,762	287,145
市 計	35,425	680,434,433	473,268,221	199,272,498	7,893,714	476,829
町 村 計	5,658	123,584,206	85,797,176	36,692,709	1,094,321	500,341
市 町 村 計	41,083	804,018,639	559,065,397	235,965,207	8,988,035	480,298
組 合 計	1,454	47,999,596	33,491,000	13,899,247	609,349	470,584
県 計	42,537	852,018,235	592,556,397	249,864,454	9,597,384	479,740

第11表 保険者別医療給付状況(再掲) 一般被保険者分 (未就学児) その5-1

区 分	入 院			入 院 外			歯 科		
	件 数	日 数	費 用 額	件 数	日 数	費 用 額	件 数	日 数	費 用 額
1 秋 田 市	181	1,174	93,491,270	9,152	14,043	83,273,580	1,504	2,163	15,103,080
4 大 館 市	13	84	3,257,530	1,257	1,907	11,912,710	170	245	1,552,690
9 鹿 角 市	28	128	11,898,720	712	1,070	6,704,990	85	128	925,790
10 小 坂 町	0	0	0	130	171	832,100	32	39	116,730
17 上小阿仁村	0	0	0	45	56	272,980	13	14	84,170
23 藤 里 町	3	13	613,730	165	274	1,085,840	21	37	268,690
25 五 城 目 町	10	114	8,385,970	294	479	2,680,600	32	42	360,240
27 八 郎 潟 町	4	15	894,150	161	218	1,179,610	34	63	422,150
31 井 川 町	0	0	0	22	23	125,370	5	8	90,320
32 大 潟 村	13	56	3,724,850	1,047	1,501	8,025,040	172	200	1,266,140
67 羽 後 町	16	123	12,514,800	423	602	3,656,910	91	113	1,085,900
68 東 成 瀬 村	3	20	816,520	80	120	716,950	10	12	90,850
71 由利本荘市	95	799	26,936,860	2,306	3,328	17,318,810	263	403	2,823,160
72 潟 上 市	33	168	7,903,550	1,145	1,707	9,321,440	196	275	2,014,520
73 大 仙 市	54	343	23,912,850	2,589	3,528	20,624,170	444	647	4,648,550
74 北 秋 田 市	17	186	7,888,860	576	821	4,835,890	51	95	472,170
75 湯 沢 市	51	248	11,105,070	1,439	2,478	13,526,030	209	309	2,331,430
76 男 鹿 市	21	77	3,443,260	590	904	6,135,350	188	237	1,221,010
77 に か ほ 市	29	245	20,750,950	870	1,450	9,848,500	80	133	787,870
78 横 手 市	73	522	29,450,980	3,133	5,002	29,529,910	517	734	4,226,900
79 能 代 市	31	177	7,939,970	1,720	2,644	13,018,510	268	369	2,444,120
80 仙 北 市	24	141	6,200,450	592	783	5,498,760	114	196	1,233,220
91 美 郷 町	8	26	2,438,410	597	885	5,817,010	98	146	1,112,080
92 三 種 町	3	25	956,370	535	745	4,107,580	64	107	712,890
93 八 峰 町	6	46	1,809,830	273	377	1,847,600	28	38	236,710
301 医 師 国 保	5	21	923,350	329	493	2,482,590	128	171	1,048,700
302 歯科医師国保	2	5	259,550	647	941	4,748,200	31	34	152,100
市 計	650	4,292	254,180,320	26,081	39,665	231,548,650	4,089	5,934	39,784,510
町 村 計	66	438	32,154,630	3,772	5,451	30,347,590	600	819	5,846,870
市 町 村 計	716	4,730	286,334,950	29,853	45,116	261,896,240	4,689	6,753	45,631,380
組 合 計	7	26	1,182,900	976	1,434	7,230,790	159	205	1,200,800
県 計	723	4,756	287,517,850	30,829	46,550	269,127,030	4,848	6,958	46,832,180

(単位:件, 日, 枚, 回, 円)

区 分	調 剤			食 事 療 養 費			訪 問 看 護 療 養 費		
	件 数	枚 数	費 用 額	件 数	回 数	費 用 額	件 数	日 数	費 用 額
1 秋 田 市	7,430	10,741	37,922,560	136	1,857	1,201,030	20	77	970,890
4 大 館 市	1,079	1,503	5,392,080	7	64	42,310	12	173	1,945,530
9 鹿 角 市	479	627	2,470,860	28	248	163,270	0	0	0
10 小 坂 町	97	121	349,280	0	0	0	0	0	0
17 上小阿仁村	44	51	154,620	0	0	0	0	0	0
23 藤 里 町	141	237	989,440	2	9	5,760	0	0	0
25 五 城 目 町	241	352	1,491,180	6	167	107,380	0	0	0
27 八 郎 潟 町	141	174	706,680	1	4	2,710	0	0	0
31 井 川 町	20	21	81,490	0	0	0	0	0	0
32 大 潟 村	917	1,223	4,335,910	13	94	61,860	0	0	0
67 羽 後 町	332	407	1,812,280	17	260	168,800	0	0	0
68 東 成 瀬 村	61	73	217,220	2	22	14,480	0	0	0
71 由利本荘市	1,981	2,671	10,345,240	91	1,276	796,526	0	0	0
72 潟 上 市	962	1,314	4,417,180	22	207	136,130	0	0	0
73 大 仙 市	2,136	2,688	9,609,030	50	770	500,750	0	0	0
74 北 秋 田 市	499	652	2,334,370	9	340	182,820	0	0	0
75 湯 沢 市	834	1,126	4,994,800	45	421	272,744	0	0	0
76 男 鹿 市	489	683	2,443,610	19	130	85,400	0	0	0
77 に か ほ 市	505	727	5,964,300	26	496	322,190	0	0	0
78 横 手 市	2,473	3,430	12,615,890	59	871	569,308	0	0	0
79 能 代 市	1,290	1,841	6,855,100	25	295	189,450	0	0	0
80 仙 北 市	452	581	1,921,190	11	164	107,310	0	0	0
91 美 郷 町	336	443	1,903,930	8	19	12,960	0	0	0
92 三 種 町	426	561	1,978,390	3	22	14,230	0	0	0
93 八 峰 町	220	271	878,340	6	74	47,360	0	0	0
301 医 師 国 保	292	407	1,600,240	4	35	23,100	0	0	0
302 歯科医師国保	519	706	2,348,720	1	9	5,960	0	0	0
市 計	20,609	28,584	107,286,210	528	7,139	4,569,238	32	250	2,916,420
町 村 計	2,976	3,934	14,898,760	58	671	435,540	0	0	0
市 町 村 計	23,585	32,518	122,184,970	586	7,810	5,004,778	32	250	2,916,420
組 合 計	811	1,113	3,948,960	5	44	29,060	0	0	0
県 計	24,396	33,631	126,133,930	591	7,854	5,033,838	32	250	2,916,420

第11表 保険者別医療給付状況(再掲) 一般被保険者分 (未就学児) その5-2

区 分	計		療 養 費		海 外 療 養 費		移 送 費	
	件 数	費 用 額	件 数	費 用 額	件 数	費 用 額	件 数	費 用 額
1 秋 田 市	18,287	231,962,410	32	1,092,199	0	0	0	0
4 大 館 市	2,531	24,102,850	2	25,700	0	0	0	0
9 鹿 角 市	1,304	22,163,630	9	228,540	0	0	0	0
10 小 坂 町	259	1,298,110	0	0	0	0	0	0
17 上小阿仁村	102	511,770	1	6,705	0	0	0	0
23 藤 里 町	330	2,963,460	0	0	0	0	0	0
25 五 城 目 町	577	13,025,370	1	3,260	0	0	0	0
27 八 郎 潟 町	340	3,205,300	0	0	0	0	0	0
31 井 川 町	47	297,180	0	0	0	0	0	0
32 大 潟 村	2,149	17,413,800	0	0	0	0	0	0
67 羽 後 町	862	19,238,690	0	0	0	0	0	0
68 東 成 瀬 村	154	1,856,020	0	0	0	0	0	0
71 由利本荘市	4,645	58,220,596	15	185,487	0	0	0	0
72 潟 上 市	2,336	23,792,820	2	42,766	0	0	0	0
73 大 仙 市	5,223	59,295,350	52	409,562	0	0	0	0
74 北 秋 田 市	1,143	15,714,110	2	30,795	0	0	0	0
75 湯 沢 市	2,533	32,230,074	2	68,400	0	0	0	0
76 男 鹿 市	1,288	13,328,630	0	0	0	0	0	0
77 に か ほ 市	1,484	37,673,810	1	5,195	0	0	0	0
78 横 手 市	6,196	76,392,988	14	241,507	0	0	0	0
79 能 代 市	3,309	30,447,150	5	36,135	0	0	0	0
80 仙 北 市	1,182	14,960,930	0	0	0	0	0	0
91 美 郷 町	1,039	11,284,390	4	27,230	0	0	0	0
92 三 種 町	1,028	7,769,460	1	6,360	0	0	0	0
93 八 峰 町	527	4,819,840	0	0	0	0	0	0
301 医 師 国 保	754	6,077,980	0	0	0	0	0	0
302 歯科医師国保	1,199	7,514,530	1	38,461	0	0	0	0
市 計	51,461	640,285,348	136	2,366,286	0	0	0	0
町 村 計	7,414	83,683,390	7	43,555	0	0	0	0
市 町 村 計	58,875	723,968,738	143	2,409,841	0	0	0	0
組 合 計	1,953	13,592,510	1	38,461	0	0	0	0
県 計	60,828	737,561,248	144	2,448,302	0	0	0	0

(単位:件, 円)

区 分	療 養 諸 費		療 養 諸 費 負 担 区 分			1人当たり 診 療 費 費 用 額
	件 数	費 用 額	保険者負担分	一 部 負 担 金	他 法 負 担 分	
1 秋 田 市	18,319	233,054,609	185,895,822	16,336,802	30,821,985	238,541
4 大 館 市	2,533	24,128,550	19,282,748	1,239,422	3,606,380	160,857
9 鹿 角 市	1,313	22,392,170	17,837,528	1,873,603	2,681,039	243,393
10 小 坂 町	259	1,298,110	1,038,488	7,484	252,138	76,359
17 上小阿仁村	103	518,475	414,780	0	103,695	103,695
23 藤 里 町	330	2,963,460	2,367,780	4,140	591,540	227,958
25 五 城 目 町	578	13,028,630	10,375,460	1,160,832	1,492,338	501,101
27 八 郎 潟 町	340	3,205,300	2,563,342	13,390	628,568	291,391
31 井 川 町	47	297,180	237,744	4,052	55,384	99,060
32 大 潟 村	2,149	17,413,800	13,901,972	161,421	3,350,407	181,394
67 羽 後 町	862	19,238,690	15,306,012	1,783,852	2,148,826	437,243
68 東 成 瀬 村	154	1,856,020	1,478,692	9,020	368,308	309,337
71 由利本荘市	4,660	58,406,083	46,303,277	2,924,426	9,178,380	246,439
72 潟 上 市	2,338	23,835,586	19,000,574	657,773	4,177,239	201,996
73 大 仙 市	5,275	59,704,912	47,568,679	3,677,031	8,459,202	210,229
74 北 秋 田 市	1,145	15,744,905	12,478,088	799,373	2,467,444	249,919
75 湯 沢 市	2,535	32,298,474	25,707,140	1,114,601	5,476,733	232,363
76 男 鹿 市	1,288	13,328,630	10,620,884	328,408	2,379,338	182,584
77 に か ほ 市	1,485	37,679,005	30,038,781	3,000,076	4,640,148	433,092
78 横 手 市	6,210	76,634,495	61,043,532	3,122,447	12,468,516	235,075
79 能 代 市	3,314	30,483,285	24,296,678	1,093,525	5,093,082	177,228
80 仙 北 市	1,182	14,960,930	11,930,516	827,315	2,203,099	178,106
91 美 郷 町	1,043	11,311,620	9,037,648	250,054	2,023,918	166,347
92 三 種 町	1,029	7,775,820	6,214,082	78,032	1,483,706	136,418
93 八 峰 町	527	4,819,840	3,833,204	118,048	868,588	178,513
301 医 師 国 保	754	6,077,980	4,850,904	484,224	742,852	116,884
302 歯科医師国保	1,200	7,552,991	6,039,444	603,092	910,455	100,707
市 計	51,597	642,651,634	512,004,247	36,994,802	93,652,585	229,355
町 村 計	7,421	83,726,945	66,769,204	3,590,325	13,367,416	224,469
市 町 村 計	59,018	726,378,579	578,773,451	40,585,127	107,020,001	228,781
組 合 計	1,954	13,630,971	10,890,348	1,087,316	1,653,307	107,330
県 計	60,972	740,009,550	589,663,799	41,672,443	108,673,308	224,109

第12表 保険者別高額療養費の状況(再掲) 一般被保険者分 (総数) その1

区 分	長期高額 特定疾病 該 当 者	件 数							
		世 帯 合 算 分		多数該当分	長期疾病分	入 院 分	そ の 他	他法併用分	合 計
		多数該当	そ の 他						
1 秋 田 市	237	1,703	16,273	8,413	3,865	9,006	7,530	1,097	47,887
4 大 館 市	43	1,436	5,534	1,455	586	1,130	171	888	11,200
9 鹿 角 市	35	722	2,642	692	420	847	4,555	403	10,281
10 小 坂 町	0	0	0	14	14	272	442	241	983
17 上小阿仁村	4	1	206	130	72	116	86	28	639
23 藤 里 町	2	68	308	115	32	147	77	76	823
25 五 城 目 町	4	131	737	297	60	311	245	210	1,991
27 八 郎 潟 町	2	2	3	68	28	375	573	0	1,049
31 井 川 町	0	14	61	168	1	155	348	90	837
32 大 潟 村	3	25	12	84	40	0	369	0	530
67 羽 後 町	7	135	831	331	182	485	339	193	2,496
68 東 成 瀬 村	1	0	148	30	24	73	58	42	375
71 由利本荘市	51	490	3,524	1,543	861	2,092	1,156	3,178	12,844
72 潟 上 市	18	54	115	949	381	1,181	2,754	458	5,892
73 大 仙 市	39	156	1,308	2,484	586	2,638	4,906	0	12,078
74 北 秋 田 市	17	525	2,008	851	236	1,119	1,010	31	5,780
75 湯 沢 市	31	335	1,812	1,551	563	1,572	1,511	187	7,531
76 男 鹿 市	32	491	2,684	900	566	1,058	719	883	7,301
77 に か ほ 市	12	192	1,445	598	160	806	574	63	3,838
78 横 手 市	70	2,542	18,584	1,981	998	2,589	1,654	445	28,793
79 能 代 市	31	596	3,403	1,347	465	1,777	1,146	607	9,341
80 仙 北 市	19	80	514	729	265	732	1,605	235	4,160
91 美 郷 町	11	243	1,054	438	194	560	319	177	2,985
92 三 種 町	13	287	1,203	563	153	658	474	107	3,445
93 八 峰 町	3	122	593	198	46	300	154	90	1,503
301 医 師 国 保	2	84	121	50	32	65	13	12	377
302 歯科医師国保	1	40	36	47	12	57	12	18	222
市 計	635	9,322	59,846	23,493	9,952	26,547	29,291	8,475	166,926
町 村 計	50	1,028	5,156	2,436	846	3,452	3,484	1,254	17,656
市 町 村 計	685	10,350	65,002	25,929	10,798	29,999	32,775	9,729	184,582
組 合 計	3	124	157	97	44	122	25	30	599
県 計	688	10,474	65,159	26,026	10,842	30,121	32,800	9,759	185,181

(単位:件, 円)

区 分	高 額 療 養 費							
	世 帯 合 算 分		多数該当分	長期疾病分	入 院 分	そ の 他	他法併用分	合 計
	多数該当	そ の 他						
1 秋 田 市	29,830,805	162,964,932	778,799,554	328,080,868	1,206,045,038	223,461,484	5,376,104	2,734,558,785
4 大 館 市	85,924,472	161,164,042	125,941,053	57,685,075	139,919,020	7,093,629	63,652,832	641,380,123
9 鹿 角 市	5,332,828	17,733,312	58,467,252	43,911,039	108,231,453	24,137,829	37,229,738	295,043,451
10 小 坂 町	0	0	883,149	1,113,991	29,365,421	6,339,001	11,742,144	49,443,706
17 上小阿仁村	9,986	2,001,869	10,659,366	4,494,617	13,317,728	1,033,478	3,198,608	34,715,652
23 藤 里 町	1,421,175	2,295,528	7,471,285	3,370,906	17,578,147	2,460,371	6,027,030	40,624,442
25 五 城 目 町	3,563,991	6,195,028	23,065,422	6,690,736	42,629,332	4,141,371	22,276,666	108,562,546
27 八 郎 潟 町	22,817	170,401	3,660,922	2,488,087	42,573,039	7,334,655	0	56,249,921
31 井 川 町	110,534	1,051,091	11,964,068	-26	22,513,242	3,400,643	4,758,183	43,797,735
32 大 潟 村	838,328	157,484	6,718,097	4,068,052	0	28,833,063	0	40,615,024
67 羽 後 町	5,509,297	5,976,266	28,516,576	15,490,198	55,362,563	9,542,379	17,717,935	138,115,214
68 東 成 瀬 村	0	1,324,166	2,868,537	1,673,310	9,069,784	1,808,643	3,276,541	20,020,981
71 由利本荘市	9,402,904	25,983,752	143,032,615	80,441,415	264,188,667	28,777,547	250,504,022	802,330,922
72 潟 上 市	1,122,140	1,414,212	77,899,818	26,118,235	141,501,901	47,178,622	2,441,365	297,676,293
73 大 仙 市	8,397,579	14,342,669	194,277,320	58,395,141	370,241,385	76,188,092	0	721,842,186
74 北 秋 田 市	19,252,817	16,703,376	75,431,751	19,813,125	139,420,312	55,611,649	165,804	326,398,834
75 湯 沢 市	7,174,468	15,588,414	117,918,331	41,928,436	221,945,957	26,574,944	7,635,530	438,766,080
76 男 鹿 市	10,866,388	19,410,035	92,497,237	44,077,935	150,023,852	22,273,529	70,908,778	410,057,754
77 に か ほ 市	4,559,419	11,857,112	57,340,947	16,255,194	120,120,548	17,700,935	660,847	228,495,002
78 横 手 市	23,191,486	43,533,246	192,353,509	85,725,528	370,683,373	76,332,991	12,527,266	804,347,399
79 能 代 市	14,990,530	27,311,346	135,102,549	43,488,360	224,994,858	24,448,884	32,463,587	502,800,114
80 仙 北 市	3,662,554	39,389,895	75,002,133	30,855,111	107,235,086	13,659,733	1,747,167	271,551,679
91 美 郷 町	4,131,065	9,686,791	41,486,077	19,245,968	71,475,846	11,184,783	22,288,338	179,498,868
92 三 種 町	7,647,280	13,034,603	60,166,736	12,228,452	82,941,510	18,566,787	6,055,487	200,640,855
93 八 峰 町	3,672,188	5,916,834	20,021,309	4,848,621	34,025,069	3,353,657	6,798,459	78,636,137
301 医 師 国 保	1,924,841	909,276	4,735,038	3,335,555	11,858,201	1,207,283	1,019,898	24,990,092
302 歯 科 医 師 国 保	691,073	377,585	3,767,907	1,398,852	8,511,588	1,455,898	1,106,937	17,309,840
市 計	223,708,390	557,396,343	2,124,064,069	876,775,462	3,564,551,450	643,439,868	485,313,040	8,475,248,622
町 村 計	26,926,661	47,810,061	217,481,544	75,712,912	420,851,681	97,998,831	104,139,391	990,921,081
市 町 村 計	250,635,051	605,206,404	2,341,545,613	952,488,374	3,985,403,131	741,438,699	589,452,431	9,466,169,703
組 合 計	2,615,914	1,286,861	8,502,945	4,734,407	20,369,789	2,663,181	2,126,835	42,299,932
県 計	253,250,965	606,493,265	2,350,048,558	957,222,781	4,005,772,920	744,101,880	591,579,266	9,508,469,635

第12表 保険者別高額療養費の状況(再掲) 一般被保険者分 (前期高齢者) その2

区 分	件 数							
	世 帯 合 算 分		多数該当分	長期疾病分	入 院 分	そ の 他	他法併用分	合 計
	多数該当	そ の 他						
1 秋 田 市	1,053	15,270	3,590	1,734	5,872	7,063	1,097	35,679
4 大 館 市	930	5,334	571	215	709	154	564	8,477
9 鹿 角 市	514	2,395	257	170	594	4,513	239	8,682
10 小 坂 町	0	0	8	4	175	409	161	757
17 上小阿仁村	1	195	73	34	95	84	2	484
23 藤 里 町	45	297	51	0	104	75	52	624
25 五 城 目 町	88	721	153	23	235	236	139	1,595
27 八 郎 潟 町	1	3	39	0	255	533	0	831
31 井 川 町	14	46	69	1	109	348	62	649
32 大 潟 村	21	7	32	9	0	275	0	344
67 羽 後 町	98	791	182	84	306	289	142	1,892
68 東 成 瀬 村	0	134	19	0	54	46	39	292
71 由利本荘市	355	3,436	656	381	1,488	1,108	1,948	9,372
72 潟 上 市	17	106	486	108	870	2,605	450	4,642
73 大 仙 市	62	1,259	1,098	147	1,949	4,475	0	8,990
74 北 秋 田 市	356	1,960	404	95	833	797	30	4,475
75 湯 沢 市	220	1,716	641	208	892	1,376	146	5,199
76 男 鹿 市	320	2,628	431	283	805	675	604	5,746
77 に か ほ 市	128	1,399	304	44	521	515	63	2,974
78 横 手 市	1,670	18,232	888	369	1,593	1,445	328	24,525
79 能 代 市	338	3,319	551	134	1,272	1,080	434	7,128
80 仙 北 市	62	503	388	48	340	1,605	235	3,181
91 美 郷 町	111	1,013	174	19	347	287	104	2,055
92 三 種 町	152	1,149	260	14	394	413	64	2,446
93 八 峰 町	99	575	102	33	190	141	40	1,180
301 医 師 国 保	16	107	17	12	37	8	1	198
302 歯科医師国保	19	28	13	0	10	10	11	91
市 計	6,025	57,557	10,265	3,936	17,738	27,411	6,138	129,070
町 村 計	630	4,931	1,162	221	2,264	3,136	805	13,149
市 町 村 計	6,655	62,488	11,427	4,157	20,002	30,547	6,943	142,219
組 合 計	35	135	30	12	47	18	12	289
県 計	6,690	62,623	11,457	4,169	20,049	30,565	6,955	142,508

(単位:件, 円)

区 分	高 額 療 養 費							
	世 帯 合 算 分		多数該当分	長期疾病分	入 院 分	そ の 他	他法併用分	合 計
	多数該当	そ の 他						
1 秋 田 市	17,518,340	123,247,031	349,399,315	128,165,083	769,307,487	181,851,130	5,376,104	1,574,864,490
4 大 館 市	58,404,979	143,456,932	53,858,405	17,702,225	85,275,201	4,471,399	19,038,754	382,207,895
9 鹿 角 市	2,916,885	10,946,173	25,069,404	16,196,794	77,563,654	22,552,036	13,448,515	168,693,461
10 小 坂 町	0	0	558,735	148,336	17,097,801	5,517,330	3,977,781	27,299,983
17 上 小 阿 仁 村	9,986	1,785,872	5,432,361	1,785,131	10,764,362	1,024,244	11,601	20,813,557
23 藤 里 町	572,016	2,143,295	2,215,624	0	11,862,656	2,446,789	363,626	19,604,006
25 五 城 目 町	1,381,995	5,154,677	11,001,800	3,681,869	30,586,660	3,813,819	11,893,746	67,514,566
27 八 郎 潟 町	10,305	170,401	2,362,183	0	31,038,844	5,407,505	0	38,989,238
31 井 川 町	110,534	752,893	3,997,582	-26	13,820,528	3,400,643	1,591,797	23,673,951
32 大 潟 村	777,798	84,866	1,918,012	1,951,417	0	16,742,956	0	21,475,049
67 羽 後 町	3,901,752	4,697,913	16,516,330	5,687,114	33,940,963	7,385,071	9,559,275	81,688,418
68 東 成 瀬 村	0	1,261,689	1,975,665	0	7,057,516	1,407,177	3,236,782	14,938,829
71 由 利 本 荘 市	6,317,110	23,704,860	65,082,739	33,198,858	185,095,083	26,269,867	98,946,915	438,615,432
72 潟 上 市	200,395	1,174,900	32,867,075	7,184,152	94,350,009	34,710,091	2,342,208	172,828,830
73 大 仙 市	2,949,135	12,410,047	85,248,839	14,481,186	242,230,427	58,932,648	0	416,252,282
74 北 秋 田 市	11,757,892	15,259,244	37,665,132	8,933,028	99,539,083	32,222,976	158,219	205,535,574
75 湯 沢 市	4,006,275	11,535,054	44,195,663	12,742,646	115,719,661	21,058,392	5,258,326	214,516,017
76 男 鹿 市	6,888,380	17,699,679	44,792,321	18,974,390	103,109,127	20,041,218	34,778,177	246,283,292
77 に か ほ 市	2,988,683	9,547,112	27,087,809	4,172,565	69,883,675	14,729,428	660,847	129,070,119
78 横 手 市	12,319,273	37,341,111	87,158,665	27,305,207	216,770,766	59,129,290	5,056,437	445,080,749
79 能 代 市	7,795,072	22,884,689	58,470,361	10,623,048	150,730,016	21,707,569	13,933,818	286,144,573
80 仙 北 市	3,287,526	38,472,168	45,791,665	5,107,785	53,911,850	13,659,733	1,747,167	161,977,894
91 美 郷 町	1,923,791	8,723,907	16,726,449	2,084,534	44,565,431	9,379,118	6,057,226	89,460,456
92 三 種 町	2,894,277	8,869,864	31,181,327	1,017,668	44,711,345	14,156,171	4,015,569	106,846,221
93 八 峰 町	2,477,689	4,075,177	13,366,100	3,569,144	21,835,408	2,818,732	2,022,372	50,164,622
301 医 師 国 保	172,268	649,400	1,151,605	1,915,326	7,273,354	740,241	5,776	11,907,970
302 歯科医師国保	117,055	185,221	538,755	0	1,449,048	1,263,207	115,868	3,669,154
市 計	137,349,945	467,679,000	956,687,393	304,786,967	2,263,486,039	511,335,777	200,745,487	4,842,070,608
町 村 計	14,060,143	37,720,554	107,252,168	19,925,187	267,281,514	73,499,555	42,729,775	562,468,896
市 町 村 計	151,410,088	505,399,554	1,063,939,561	324,712,154	2,530,767,553	584,835,332	243,475,262	5,404,539,504
組 合 計	289,323	834,621	1,690,360	1,915,326	8,722,402	2,003,448	121,644	15,577,124
県 計	151,699,411	506,234,175	1,065,629,921	326,627,480	2,539,489,955	586,838,780	243,596,906	5,420,116,628

第12表 保険者別高額療養費の状況(再掲) 一般被保険者分 (70歳以上一般) その3

区 分	件 数							
	世 帯 合 算 分		多数該当分	長期疾病分	入 院 分	そ の 他	他法併用分	合 計
	多数該当	そ の 他						
1 秋 田 市	193	14,576	399	570	3,485	6,722	1,097	27,042
4 大 館 市	266	5,009	100	106	351	126	464	6,422
9 鹿 角 市	274	2,189	34	66	301	4,454	198	7,516
10 小 坂 町	0	0	2	4	104	346	129	585
17 上小阿仁村	1	173	5	23	48	80	1	331
23 藤 里 町	3	286	4	0	68	63	48	472
25 五 城 目 町	32	703	25	11	147	211	122	1,251
27 八 郎 潟 町	0	3	10	0	138	493	0	644
31 井 川 町	13	34	6	1	51	348	55	508
32 大 潟 村	7	3	15	0	0	214	0	239
67 羽 後 町	0	757	9	59	163	274	121	1,383
68 東 成 瀬 村	0	116	1	0	35	39	16	207
71 由利本荘市	136	3,290	21	143	868	1,025	1,357	6,840
72 潟 上 市	1	76	60	52	579	2,476	448	3,692
73 大 仙 市	0	1,187	117	33	1,295	4,094	0	6,726
74 北 秋 田 市	196	1,893	88	54	513	684	30	3,458
75 湯 沢 市	114	1,616	46	92	519	1,226	134	3,747
76 男 鹿 市	41	2,123	51	138	480	598	526	3,957
77 に か ほ 市	52	1,332	3	8	280	456	63	2,194
78 横 手 市	806	17,699	349	233	859	1,037	321	21,304
79 能 代 市	140	3,214	15	83	819	1,019	372	5,662
80 仙 北 市	29	479	0	0	0	1,603	235	2,346
91 美 郷 町	34	962	16	3	205	257	84	1,561
92 三 種 町	64	1,095	63	14	236	373	44	1,889
93 八 峰 町	37	559	4	9	105	131	24	869
301 医 師 国 保	0	60	0	0	3	3	1	67
302 歯科医師国保	8	26	1	0	2	8	6	51
市 計	2,248	54,683	1,283	1,578	10,349	25,520	5,245	100,906
町 村 計	191	4,691	160	124	1,300	2,829	644	9,939
市 町 村 計	2,439	59,374	1,443	1,702	11,649	28,349	5,889	110,845
組 合 計	8	86	1	0	5	11	7	118
県 計	2,447	59,460	1,444	1,702	11,654	28,360	5,896	110,963

(単位:件, 円)

区 分	高 額 療 養 費							
	世 帯 合 算 分		多数該当分	長期疾病分	入 院 分	そ の 他	他法併用分	合 計
	多数該当	そ の 他						
1 秋 田 市	2,757,487	85,548,515	32,018,900	39,393,140	369,578,926	150,619,942	5,376,104	685,293,014
4 大 館 市	11,958,381	115,408,017	6,487,200	5,777,339	27,325,073	4,022,045	11,341,188	182,319,243
9 鹿 角 市	744,647	7,145,713	2,269,260	4,409,800	31,197,940	18,552,960	6,569,602	70,889,922
10 小 坂 町	0	0	41,886	148,336	7,575,794	3,222,739	2,510,515	13,499,270
17 上小阿仁村	9,986	1,040,163	548,946	642,064	6,085,429	800,980	2,922	9,130,490
23 藤 里 町	33,846	1,944,085	326,710	0	7,151,862	1,149,970	309,068	10,915,541
25 五 城 目 町	327,433	4,464,775	1,401,580	744,788	15,599,668	3,334,041	10,236,582	36,108,867
27 八 郎 潟 町	0	170,401	559,207	0	11,102,028	4,566,371	0	16,398,007
31 井 川 町	77,792	277,825	511,954	-26	4,926,240	3,400,643	846,570	10,040,998
32 大 潟 村	149,771	14,333	444,208	0	0	7,819,485	0	8,427,797
67 羽 後 町	0	4,042,247	1,383,142	3,049,924	15,237,280	5,748,301	6,198,740	35,659,634
68 東 成 瀬 村	0	812,266	62,883	0	4,135,188	732,180	691,294	6,433,811
71 由利本荘市	1,779,074	20,293,025	289,397	9,532,356	87,852,232	20,601,019	41,620,136	181,967,239
72 潟 上 市	22,034	822,326	3,443,034	2,800,518	47,319,921	25,322,523	2,325,548	82,055,904
73 大 仙 市	0	9,512,100	8,033,591	2,538,862	107,525,377	48,409,406	0	176,019,336
74 北 秋 田 市	2,122,961	12,993,277	8,823,183	4,402,009	48,331,964	19,943,199	155,727	96,772,320
75 湯 沢 市	1,208,072	9,602,084	3,452,109	4,928,552	52,952,394	17,959,765	1,967,958	92,070,934
76 男 鹿 市	542,528	13,392,931	6,597,002	6,146,300	51,891,943	15,862,306	22,950,980	117,383,990
77 に か ほ 市	524,783	7,194,639	39,600	915,702	28,849,696	11,093,745	660,847	49,279,012
78 横 手 市	2,347,945	30,490,443	32,362,236	13,382,312	82,652,757	27,609,848	4,356,915	193,202,456
79 能 代 市	1,058,615	18,858,956	193,107	5,765,896	76,776,588	17,636,023	8,409,498	128,698,683
80 仙 北 市	2,638,235	37,220,085	0	0	0	13,657,005	1,747,167	55,262,492
91 美 郷 町	472,607	6,763,753	1,878,486	74,850	22,318,094	7,868,940	4,687,155	44,063,885
92 三 種 町	501,274	7,531,501	6,942,905	1,017,668	15,300,528	8,983,923	1,391,276	41,669,075
93 八 峰 町	292,815	3,575,778	342,130	279,830	10,292,364	2,035,024	262,938	17,080,879
301 医 師 国 保	0	41,536	0	0	162,184	36,732	5,776	246,228
302 歯科医師国保	22,157	149,359	25,582	0	115,652	1,258,356	50,562	1,621,668
市 計	27,704,762	368,482,111	104,008,619	99,992,786	1,012,254,811	391,289,786	107,481,670	2,111,214,545
町 村 計	1,865,524	30,637,127	14,444,037	5,957,434	119,724,475	49,662,597	27,137,060	249,428,254
市 町 村 計	29,570,286	399,119,238	118,452,656	105,950,220	1,131,979,286	440,952,383	134,618,730	2,360,642,799
組 合 計	22,157	190,895	25,582	0	277,836	1,295,088	56,338	1,867,896
県 計	29,592,443	399,310,133	118,478,238	105,950,220	1,132,257,122	442,247,471	134,675,068	2,362,510,695

第12表 保険者別高額療養費の状況(再掲) 一般被保険者分 (70歳以上現役並み所得者) その4

区 分	件 数							
	世 帯 合 算 分		多数該当分	長期疾病分	入 院 分	そ の 他	他法併用分	合 計
	多数該当	そ の 他						
1 秋 田 市	18	57	11	6	90	18	0	200
4 大 館 市	23	28	6	0	2	5	2	66
9 鹿 角 市	0	27	0	0	5	2	0	34
10 小 坂 町	0	0	0	0	0	0	0	0
17 上小阿仁村	0	0	0	0	0	0	0	0
23 藤 里 町	2	3	0	0	0	0	0	5
25 五 城 目 町	0	2	0	0	0	2	0	4
27 八 郎 潟 町	0	0	1	0	3	0	0	4
31 井 川 町	0	1	0	0	1	0	0	2
32 大 潟 村	10	1	0	0	0	27	0	38
67 羽 後 町	0	0	0	0	0	0	0	0
68 東 成 瀬 村	0	3	5	0	0	0	0	8
71 由利本荘市	8	31	0	0	20	14	1	74
72 潟 上 市	0	3	0	0	7	1	0	11
73 大 仙 市	3	8	2	0	11	10	0	34
74 北 秋 田 市	0	4	1	0	3	4	0	12
75 湯 沢 市	0	4	0	6	7	0	0	17
76 男 鹿 市	13	7	0	0	10	2	0	32
77 に か ほ 市	0	0	1	0	15	3	0	19
78 横 手 市	15	61	1	0	8	29	0	114
79 能 代 市	5	10	0	0	15	3	0	33
80 仙 北 市	0	13	0	0	0	2	0	15
91 美 郷 町	1	4	0	0	1	2	0	8
92 三 種 町	3	10	2	0	13	0	0	28
93 八 峰 町	0	1	0	0	1	0	0	2
301 医 師 国 保	14	41	9	12	17	2	0	95
302 歯科医師国保	2	1	2	0	3	0	1	9
市 計	85	253	22	12	193	93	3	661
町 村 計	16	25	8	0	19	31	0	99
市 町 村 計	101	278	30	12	212	124	3	760
組 合 計	16	42	11	12	20	2	1	104
県 計	117	320	41	24	232	126	4	864

(単位:件, 円)

区 分	高 額 療 養 費							
	世 帯 合 算 分		多数該当分	長期疾病分	入 院 分	そ の 他	他法併用分	合 計
	多数該当	そ の 他						
1 秋 田 市	717,543	861,959	1,895,664	542,061	14,954,778	772,120	0	19,744,125
4 大 館 市	2,571,543	1,075,109	709,536	0	45,527	233,149	79,953	4,714,817
9 鹿 角 市	0	201,830	0	0	341,969	37,868	0	581,667
10 小 坂 町	0	0	0	0	0	0	0	0
17 上小阿仁村	0	0	0	0	0	0	0	0
23 藤 里 町	6,727	9,160	0	0	0	0	0	15,887
25 五 城 目 町	0	87,992	0	0	0	74,742	0	162,734
27 八 郎 潟 町	0	0	26,690	0	1,166,855	0	0	1,193,545
31 井 川 町	0	8,103	0	0	409,004	0	0	417,107
32 大 潟 村	615,281	8,915	0	0	0	2,905,953	0	3,530,149
67 羽 後 町	0	0	0	0	0	0	0	0
68 東 成 瀬 村	0	173,160	1,027,758	0	0	0	0	1,200,918
71 由利本荘市	120,448	398,063	0	0	2,904,078	518,639	766	3,941,994
72 潟 上 市	27	75,909	0	0	414,557	3,750	0	494,243
73 大 仙 市	14,177	37,506	97,030	0	541,121	175,197	0	865,031
74 北 秋 田 市	0	49,944	183,108	0	356,677	49,772	0	639,501
75 湯 沢 市	0	23,289	0	579,258	1,388,754	0	0	1,991,301
76 男 鹿 市	543,156	139,841	0	0	2,267,526	297,735	0	3,248,258
77 に か ほ 市	0	0	5,847	0	3,205,613	39,799	0	3,251,259
78 横 手 市	95,150	205,777	260,472	0	2,891,918	2,328,813	0	5,782,130
79 能 代 市	174,469	163,320	0	0	1,776,147	119,463	0	2,233,399
80 仙 北 市	0	553,961	0	0	0	2,728	0	556,689
91 美 郷 町	1,002	324,137	0	0	3,439	49,750	0	378,328
92 三 種 町	294,854	121,877	150,906	0	2,237,221	0	0	2,804,858
93 八 峰 町	0	44,275	0	0	156,820	0	0	201,095
301 医 師 国 保	24,742	256,323	395,095	1,915,326	3,586,938	139,923	0	6,318,347
302 歯科医師国保	14,439	11,168	276,294	0	606,729	0	5,427	914,057
市 計	4,236,513	3,786,508	3,151,657	1,121,319	31,088,665	4,579,033	80,719	48,044,414
町 村 計	917,864	777,619	1,205,354	0	3,973,339	3,030,445	0	9,904,621
市 町 村 計	5,154,377	4,564,127	4,357,011	1,121,319	35,062,004	7,609,478	80,719	57,949,035
組 合 計	39,181	267,491	671,389	1,915,326	4,193,667	139,923	5,427	7,232,404
県 計	5,193,558	4,831,618	5,028,400	3,036,645	39,255,671	7,749,401	86,146	65,181,439

第12表 保険者別高額療養費の状況(再掲) 一般被保険者分 (未就学児) その5

区 分	件 数							
	世 帯 合 算 分		多数該当分	長期疾病分	入 院 分	そ の 他	他法併用分	合 計
	多数該当	そ の 他						
1 秋 田 市	3	8	2	0	71	7	0	91
4 大 館 市	0	0	0	0	4	0	20	24
9 鹿 角 市	0	3	0	0	6	0	1	10
10 小 坂 町	0	0	0	0	0	0	0	0
17 上小阿仁村	0	0	0	0	0	0	0	0
23 藤 里 町	0	0	0	0	0	0	0	0
25 五 城 目 町	0	0	0	0	1	0	4	5
27 八 郎 潟 町	0	0	0	0	1	0	0	1
31 井 川 町	0	0	0	0	0	0	0	0
32 大 潟 村	0	0	0	0	0	3	0	3
67 羽 後 町	0	2	0	0	0	4	1	7
68 東 成 瀬 村	0	0	0	0	0	0	0	0
71 由利本荘市	0	0	0	0	0	0	46	46
72 潟 上 市	0	2	0	0	7	0	0	9
73 大 仙 市	0	4	8	0	19	3	0	34
74 北 秋 田 市	0	1	0	0	2	3	0	6
75 湯 沢 市	0	5	2	0	23	0	0	30
76 男 鹿 市	1	4	2	0	2	1	0	10
77 に か ほ 市	0	0	0	1	9	5	0	15
78 横 手 市	4	4	4	0	31	1	0	44
79 能 代 市	0	3	0	0	11	0	3	17
80 仙 北 市	0	0	0	0	6	0	0	6
91 美 郷 町	0	0	0	0	3	2	0	5
92 三 種 町	0	0	0	0	0	1	0	1
93 八 峰 町	0	1	0	0	1	0	0	2
301 医 師 国 保	0	0	0	0	0	0	0	0
302 歯 科 医 師 国 保	0	0	0	0	2	0	0	2
市 計	8	34	18	1	191	20	70	342
町 村 計	0	3	0	0	6	10	5	24
市 町 村 計	8	37	18	1	197	30	75	366
組 合 計	0	0	0	0	2	0	0	2
県 計	8	37	18	1	199	30	75	368

(単位:件, 円)

区 分	高 額 療 養 費							
	世 帯 合 算 分		多数該当分	長期疾病分	入 院 分	そ の 他	他法併用分	合 計
	多数該当	そ の 他						
1 秋 田 市	151,512	272,444	176,362	0	9,748,898	72,754	0	10,421,970
4 大 館 市	0	0	0	0	73,228	0	372,304	445,532
9 鹿 角 市	0	137,631	0	0	180,220	0	1,045,506	1,363,357
10 小 坂 町	0	0	0	0	0	0	0	0
17 上小阿仁村	0	0	0	0	0	0	0	0
23 藤 里 町	0	0	0	0	0	0	0	0
25 五 城 目 町	0	0	0	0	4,704	0	1,116,771	1,121,475
27 八 郎 潟 町	0	0	0	0	9,814	0	0	9,814
31 井 川 町	0	0	0	0	0	0	0	0
32 大 潟 村	0	0	0	0	0	104,031	0	104,031
67 羽 後 町	0	468,844	0	0	0	90,932	894,779	1,454,555
68 東 成 瀬 村	0	0	0	0	0	0	0	0
71 由利本荘市	0	0	0	0	0	0	2,174,470	2,174,470
72 潟 上 市	0	66,422	0	0	263,474	0	0	329,896
73 大 仙 市	0	52,605	582,220	0	3,060,443	14,943	0	3,710,211
74 北 秋 田 市	0	-49,396	0	0	181,008	495,142	0	626,754
75 湯 沢 市	0	182,999	38,870	0	760,856	0	0	982,725
76 男 鹿 市	19,770	123,686	28,394	0	19,588	5,146	0	196,584
77 に か ほ 市	0	0	0	35,430	568,076	92,639	0	696,145
78 横 手 市	75,520	120,934	15,816	0	3,232,531	58,060	0	3,502,861
79 能 代 市	0	118,232	0	0	265,186	0	143,148	526,566
80 仙 北 市	0	0	0	0	352,799	0	0	352,799
91 美 郷 町	0	0	0	0	178,788	14,896	0	193,684
92 三 種 町	0	0	0	0	0	2,842	0	2,842
93 八 峰 町	0	32,448	0	0	54,604	0	0	87,052
301 医 師 国 保	0	0	0	0	0	0	0	0
302 歯科医師国保	0	0	0	0	416,540	0	0	416,540
市 計	246,802	1,025,557	841,662	35,430	18,706,307	738,684	3,735,428	25,329,870
町 村 計	0	501,292	0	0	247,910	212,701	2,011,550	2,973,453
市 町 村 計	246,802	1,526,849	841,662	35,430	18,954,217	951,385	5,746,978	28,303,323
組 合 計	0	0	0	0	416,540	0	0	416,540
県 計	246,802	1,526,849	841,662	35,430	19,370,757	951,385	5,746,978	28,719,863

第13表 保険者別医療給付状況(再掲) 退職被保険者等分 その1-1

区 分	入 院			入 院 外			歯	
	件 数	日 数	費 用 額	件 数	日 数	費 用 額	件 数	日 数
1 秋 田 市	37	1,503	49,321,040	2,994	4,548	41,681,180	544	1,046
4 大 館 市	35	528	21,443,590	1,591	2,640	37,517,850	301	611
9 鹿 角 市	24	325	15,964,730	728	989	10,628,090	162	280
10 小 坂 町	17	327	14,303,560	110	155	1,247,790	9	24
17 上小阿仁村	0	0	0	86	147	872,640	6	13
23 藤 里 町	2	36	3,557,030	211	338	2,253,320	8	29
25 五 城 目 町	14	131	7,813,140	384	471	3,685,440	117	205
27 八 郎 潟 町	0	0	0	146	183	1,974,360	44	85
31 井 川 町	0	0	-2,000	119	135	828,230	8	14
32 大 潟 村	6	134	4,374,630	40	100	823,520	12	12
67 羽 後 町	9	202	4,126,270	263	339	2,819,340	88	148
68 東 成 瀬 村	0	0	0	30	37	335,570	5	7
71 由利本荘市	38	709	23,287,010	2,542	3,708	29,852,600	505	932
72 潟 上 市	23	427	11,863,970	480	716	8,167,870	99	175
73 大 仙 市	52	795	31,995,790	2,304	3,010	23,967,500	327	815
74 北 秋 田 市	27	570	19,216,240	794	1,017	8,792,730	163	338
75 湯 沢 市	19	232	9,327,900	747	1,004	11,080,630	121	242
76 男 鹿 市	11	147	6,321,990	560	762	10,375,900	128	240
77 に か ほ 市	35	741	34,533,440	1,338	1,904	14,850,350	228	410
78 横 手 市	40	399	13,163,980	2,302	3,032	27,853,510	487	1,043
79 能 代 市	26	295	19,031,110	1,296	1,760	14,480,860	232	545
80 仙 北 市	12	157	7,388,550	467	575	3,971,910	104	202
91 美 郷 町	12	103	8,560,750	509	661	5,010,940	82	158
92 三 種 町	12	171	6,223,330	468	600	7,070,520	69	170
93 八 峰 町	1	8	88,230	276	349	2,496,070	15	43
301 医 師 国 保	-	-	-	-	-	-	-	-
302 歯科医師国保	-	-	-	-	-	-	-	-
市 計	379	6,828	262,859,340	18,143	25,665	243,220,980	3,401	6,879
町 村 計	73	1,112	49,044,940	2,642	3,515	29,417,740	463	908
市 町 村 計	452	7,940	311,904,280	20,785	29,180	272,638,720	3,864	7,787
組 合 計	-	-	-	-	-	-	-	-
県 計	452	7,940	311,904,280	20,785	29,180	272,638,720	3,864	7,787

区 分	科	調 剤			食 事 療 養 費		
	費 用 額	件 数	枚 数	費 用 額	件 数	回 数	費 用 額
1 秋 田 市	7,396,440	2,199	2,680	34,687,990	80	3,775	2,662,618
4 大 館 市	4,622,490	1,157	1,368	14,967,840	34	1,465	1,050,120
9 鹿 角 市	1,956,920	563	651	7,470,450	23	841	575,880
10 小 坂 町	133,960	81	92	810,320	16	577	365,286
17 上小阿仁村	161,060	88	113	1,613,960	0	0	0
23 藤 里 町	165,300	174	209	2,637,370	2	87	63,336
25 五 城 目 町	1,407,930	273	305	6,162,990	14	251	169,288
27 八 郎 潟 町	894,080	91	99	2,041,520	0	0	0
31 井 川 町	106,240	88	99	1,175,560	0	0	0
32 大 潟 村	45,030	23	32	259,190	4	80	54,646
67 羽 後 町	928,440	205	242	1,758,360	5	298	200,503
68 東 成 瀬 村	36,200	25	26	257,800	0	0	0
71 由利本荘市	6,676,100	2,059	2,431	25,105,240	38	1,953	1,222,897
72 潟 上 市	1,276,420	328	421	4,287,430	21	1,132	678,012
73 大 仙 市	5,956,120	1,807	2,075	19,619,840	49	1,946	1,322,416
74 北 秋 田 市	2,970,570	634	718	6,695,230	26	1,473	897,866
75 湯 沢 市	2,236,880	559	621	6,776,010	19	558	392,242
76 男 鹿 市	1,953,810	399	449	4,002,340	10	270	180,940
77 に か ほ 市	3,213,700	1,074	1,284	9,688,690	35	2,079	1,381,053
78 横 手 市	7,415,350	1,739	1,978	20,803,840	37	1,004	693,414
79 能 代 市	4,303,710	833	956	24,301,960	23	804	567,402
80 仙 北 市	1,299,750	332	379	4,673,790	12	371	248,246
91 美 郷 町	1,250,500	353	396	2,524,610	12	248	162,444
92 三 種 町	2,068,290	275	327	2,634,440	12	483	313,920
93 八 峰 町	294,850	152	174	1,508,500	1	23	11,638
301 医 師 国 保	-	-	-	-	-	-	-
302 歯科医師国保	-	-	-	-	-	-	-
市 計	51,278,260	13,683	16,011	183,080,650	407	17,671	11,873,106
町 村 計	7,491,880	1,828	2,114	23,384,620	66	2,047	1,341,061
市 町 村 計	58,770,140	15,511	18,125	206,465,270	473	19,718	13,214,167
組 合 計	-	-	-	-	-	-	-
県 計	58,770,140	15,511	18,125	206,465,270	473	19,718	13,214,167

第13表 保険者別医療給付状況(再掲) 退職被保険者等分 その1-2

区 分	訪 問 看 護 療 養 費			合 計		療 養 費	
	件 数	日 数	費 用 額	件 数	費 用 額	件 数	費 用 額
1 秋 田 市	4	7	101,990	5,778	135,851,258	88	1,067,980
4 大 館 市	12	48	538,280	3,096	80,140,170	78	577,068
9 鹿 角 市	0	0	0	1,477	36,596,070	26	140,205
10 小 坂 町	0	0	0	217	16,860,916	4	29,280
17 上小阿仁村	0	0	0	180	2,647,660	1	2,305
23 藤 里 町	0	0	0	395	8,676,356	1	17,996
25 五 城 目 町	0	0	0	788	19,238,788	20	170,316
27 八 郎 潟 町	0	0	0	281	4,909,960	6	25,610
31 井 川 町	1	12	140,180	216	2,248,210	4	47,415
32 大 潟 村	0	0	0	81	5,557,016	0	0
67 羽 後 町	0	0	0	565	9,832,913	14	141,244
68 東 成 瀬 村	0	0	0	60	629,570	0	0
71 由利本荘市	0	0	0	5,144	86,143,847	38	239,783
72 潟 上 市	12	128	1,557,080	942	27,830,782	21	114,394
73 大 仙 市	6	128	1,367,360	4,496	84,229,026	88	903,128
74 北 秋 田 市	0	0	0	1,618	38,572,636	10	201,115
75 湯 沢 市	0	0	0	1,446	29,813,662	6	40,670
76 男 鹿 市	0	0	0	1,098	22,834,980	7	44,693
77 に か ほ 市	0	0	0	2,675	63,667,233	40	286,643
78 横 手 市	0	0	0	4,568	69,930,094	70	764,123
79 能 代 市	21	419	5,966,990	2,408	68,652,032	255	977,036
80 仙 北 市	0	0	0	915	17,582,246	8	30,380
91 美 郷 町	0	0	0	956	17,509,244	10	144,549
92 三 種 町	0	0	0	824	18,310,500	9	86,226
93 八 峰 町	0	0	0	444	4,399,288	12	67,180
301 医 師 国 保	-	-	-	-	-	-	-
302 歯科医師国保	-	-	-	-	-	-	-
市 計	55	730	9,531,700	35,661	761,844,036	735	5,387,218
町 村 計	1	12	140,180	5,007	110,820,421	81	732,121
市 町 村 計	56	742	9,671,880	40,668	872,664,457	816	6,119,339
組 合 計	-	-	-	-	-	-	-
県 計	56	742	9,671,880	40,668	872,664,457	816	6,119,339

(単位:件, 日, 回, 円)

区 分	海 外 療 養 費		移 送 費		療 養 諸 費	
	件 数	費 用 額	件 数	費 用 額	件 数	費 用 額
1 秋 田 市	0	0	0	0	5,866	136,919,238
4 大 館 市	0	0	0	0	3,174	80,717,238
9 鹿 角 市	0	0	0	0	1,503	36,736,275
10 小 坂 町	0	0	0	0	221	16,890,196
17 上小阿仁村	0	0	0	0	181	2,649,965
23 藤 里 町	0	0	0	0	396	8,694,352
25 五 城 目 町	0	0	0	0	808	19,409,104
27 八 郎 潟 町	0	0	0	0	287	4,935,570
31 井 川 町	0	0	0	0	220	2,295,625
32 大 潟 村	0	0	0	0	81	5,557,016
67 羽 後 町	0	0	0	0	579	9,974,157
68 東 成 瀬 村	0	0	0	0	60	629,570
71 由利本荘市	0	0	0	0	5,182	86,383,630
72 潟 上 市	0	0	0	0	963	27,945,176
73 大 仙 市	0	0	0	0	4,584	85,132,154
74 北 秋 田 市	0	0	0	0	1,628	38,773,751
75 湯 沢 市	0	0	0	0	1,452	29,854,332
76 男 鹿 市	0	0	0	0	1,105	22,879,673
77 に か ほ 市	0	0	0	0	2,715	63,953,876
78 横 手 市	0	0	0	0	4,639	70,694,217
79 能 代 市	0	0	0	0	2,663	69,629,068
80 仙 北 市	0	0	0	0	923	17,612,626
91 美 郷 町	0	0	0	0	966	17,653,793
92 三 種 町	0	0	0	0	833	18,396,726
93 八 峰 町	0	0	0	0	456	4,466,468
301 医 師 国 保	-	-	-	-	-	-
302 歯科医師国保	-	-	-	-	-	-
市 計	0	0	0	0	36,397	767,231,254
町 村 計	0	0	0	0	5,088	111,552,542
市 町 村 計	0	0	0	0	41,485	878,783,796
組 合 計	-	-	-	-	-	-
県 計	0	0	0	0	41,485	878,783,796

第13表 保険者別医療給付状況(再掲) 退職被保険者等分 (未就学児) その1

区 分	入 院			入 院 外			歯	
	件 数	日 数	費 用 額	件 数	日 数	費 用 額	件 数	日 数
1 秋 田 市	0	0	0	0	0	0	0	0
4 大 館 市	0	0	0	0	0	0	0	0
9 鹿 角 市	0	0	0	0	0	0	0	0
10 小 坂 町	0	0	0	0	0	0	0	0
17 上小阿仁村	0	0	0	0	0	0	0	0
23 藤 里 町	0	0	0	0	0	0	0	0
25 五 城 目 町	0	0	0	0	0	0	0	0
27 八 郎 潟 町	0	0	0	0	0	0	0	0
31 井 川 町	0	0	0	0	0	0	0	0
32 大 潟 村	0	0	0	0	0	0	0	0
67 羽 後 町	0	0	0	0	0	0	0	0
68 東 成 瀬 村	0	0	0	0	0	0	0	0
71 由利本荘市	0	0	0	0	0	0	0	0
72 潟 上 市	0	0	0	0	0	0	0	0
73 大 仙 市	0	0	0	0	0	0	0	0
74 北 秋 田 市	0	0	0	0	0	0	0	0
75 湯 沢 市	0	0	0	0	0	0	0	0
76 男 鹿 市	0	0	0	0	0	0	0	0
77 に か ほ 市	0	0	0	0	0	0	0	0
78 横 手 市	0	0	0	0	0	0	0	0
79 能 代 市	0	0	0	0	0	0	0	0
80 仙 北 市	0	0	0	0	0	0	0	0
91 美 郷 町	0	0	0	0	0	0	0	0
92 三 種 町	0	0	0	0	0	0	0	0
93 八 峰 町	0	0	0	1	2	7,660	0	0
301 医 師 国 保	-	-	-	-	-	-	-	-
302 歯科医師国保	-	-	-	-	-	-	-	-
市 計	0	0	0	0	0	0	0	0
町 村 計	0	0	0	1	2	7,660	0	0
市 町 村 計	0	0	0	1	2	7,660	0	0
組 合 計	-	-	-	-	-	-	-	-
県 計	0	0	0	1	2	7,660	0	0

(単位:件, 日, 枚, 円)

区 分	科	調 剤			食 事 療 養 費		
	費 用 額	件 数	枚 数	費 用 額	件 数	回 数	費 用 額
1 秋 田 市	0	0	0	0	0	0	0
4 大 館 市	0	0	0	0	0	0	0
9 鹿 角 市	0	0	0	0	0	0	0
10 小 坂 町	0	0	0	0	0	0	0
17 上小阿仁村	0	0	0	0	0	0	0
23 藤 里 町	0	0	0	0	0	0	0
25 五 城 目 町	0	0	0	0	0	0	0
27 八 郎 潟 町	0	0	0	0	0	0	0
31 井 川 町	0	0	0	0	0	0	0
32 大 潟 村	0	0	0	0	0	0	0
67 羽 後 町	0	0	0	0	0	0	0
68 東 成 瀬 村	0	0	0	0	0	0	0
71 由利本荘市	0	0	0	0	0	0	0
72 潟 上 市	0	0	0	0	0	0	0
73 大 仙 市	0	0	0	0	0	0	0
74 北 秋 田 市	0	0	0	0	0	0	0
75 湯 沢 市	0	0	0	0	0	0	0
76 男 鹿 市	0	0	0	0	0	0	0
77 に か ほ 市	0	0	0	0	0	0	0
78 横 手 市	0	0	0	0	0	0	0
79 能 代 市	0	0	0	0	0	0	0
80 仙 北 市	0	0	0	0	0	0	0
91 美 郷 町	0	0	0	0	0	0	0
92 三 種 町	0	0	0	0	0	0	0
93 八 峰 町	0	0	0	0	0	0	0
301 医 師 国 保	-	-	-	-	-	-	-
302 歯科医師国保	-	-	-	-	-	-	-
市 計	0	0	0	0	0	0	0
町 村 計	0	0	0	0	0	0	0
市 町 村 計	0	0	0	0	0	0	0
組 合 計	-	-	-	-	-	-	-
県 計	0	0	0	0	0	0	0

第13表 保険者別医療給付状況(再掲) 退職被保険者等分 (未就学児) その2

区 分	訪 問 看 護 療 養 費			合 計		療 養 費	
	件 数	日 数	費 用 額	件 数	費 用 額	件 数	費 用 額
1 秋 田 市	0	0	0	0	0	0	0
4 大 館 市	0	0	0	0	0	0	0
9 鹿 角 市	0	0	0	0	0	0	0
10 小 坂 町	0	0	0	0	0	0	0
17 上小阿仁村	0	0	0	0	0	0	0
23 藤 里 町	0	0	0	0	0	0	0
25 五 城 目 町	0	0	0	0	0	0	0
27 八 郎 潟 町	0	0	0	0	0	0	0
31 井 川 町	0	0	0	0	0	0	0
32 大 潟 村	0	0	0	0	0	0	0
67 羽 後 町	0	0	0	0	0	0	0
68 東 成 瀬 村	0	0	0	0	0	0	0
71 由利本荘市	0	0	0	0	0	0	0
72 潟 上 市	0	0	0	0	0	0	0
73 大 仙 市	0	0	0	0	0	0	0
74 北 秋 田 市	0	0	0	0	0	0	0
75 湯 沢 市	0	0	0	0	0	0	0
76 男 鹿 市	0	0	0	0	0	0	0
77 に か ほ 市	0	0	0	0	0	0	0
78 横 手 市	0	0	0	0	0	0	0
79 能 代 市	0	0	0	0	0	0	0
80 仙 北 市	0	0	0	0	0	0	0
91 美 郷 町	0	0	0	0	0	0	0
92 三 種 町	0	0	0	0	0	0	0
93 八 峰 町	0	0	0	1	7,660	0	0
301 医 師 国 保	-	-	-	-	-	-	-
302 歯科医師国保	-	-	-	-	-	-	-
市 計	0	0	0	0	0	0	0
町 村 計	0	0	0	1	7,660	0	0
市 町 村 計	0	0	0	1	7,660	0	0
組 合 計	-	-	-	-	-	-	-
県 計	0	0	0	1	7,660	0	0

(単位:件,日,回,円)

区 分	海 外 療 養 費		移 送 費		療 養 諸 費	
	件 数	費 用 額	件 数	費 用 額	件 数	費 用 額
1 秋 田 市	0	0	0	0	0	0
4 大 館 市	0	0	0	0	0	0
9 鹿 角 市	0	0	0	0	0	0
10 小 坂 町	0	0	0	0	0	0
17 上小阿仁村	0	0	0	0	0	0
23 藤 里 町	0	0	0	0	0	0
25 五 城 目 町	0	0	0	0	0	0
27 八 郎 潟 町	0	0	0	0	0	0
31 井 川 町	0	0	0	0	0	0
32 大 潟 村	0	0	0	0	0	0
67 羽 後 町	0	0	0	0	0	0
68 東 成 瀬 村	0	0	0	0	0	0
71 由利本荘市	0	0	0	0	0	0
72 潟 上 市	0	0	0	0	0	0
73 大 仙 市	0	0	0	0	0	0
74 北 秋 田 市	0	0	0	0	0	0
75 湯 沢 市	0	0	0	0	0	0
76 男 鹿 市	0	0	0	0	0	0
77 に か ほ 市	0	0	0	0	0	0
78 横 手 市	0	0	0	0	0	0
79 能 代 市	0	0	0	0	0	0
80 仙 北 市	0	0	0	0	0	0
91 美 郷 町	0	0	0	0	0	0
92 三 種 町	0	0	0	0	0	0
93 八 峰 町	0	0	0	0	1	7,660
301 医 師 国 保	-	-	-	-	-	-
302 歯 科 医 師 国 保	-	-	-	-	-	-
市 計	0	0	0	0	0	0
町 村 計	0	0	0	0	1	7,660
市 町 村 計	0	0	0	0	1	7,660
組 合 計	-	-	-	-	-	-
県 計	0	0	0	0	1	7,660

第14表 療養諸費費用負担区分 退職被保険者等分 その1

(単位:円)

区 分	療 養 諸 費 負 担 区 分				1 人 当 た り 療 養 諸 費
	費 用 額	保険者負担分	一 部 負 担 金	他 法 負 担 分	
1 秋 田 市	136,919,238	95,221,788	38,474,738	3,222,712	561,144
4 大 館 市	80,717,238	56,434,696	22,593,429	1,689,113	450,934
9 鹿 角 市	36,736,275	25,597,348	8,844,813	2,294,114	442,606
10 小 坂 町	16,890,196	11,758,301	4,822,464	309,431	1,299,246
17 上小阿仁村	2,649,965	1,854,975	794,990	0	294,441
23 藤 里 町	8,694,352	6,078,027	2,509,468	106,857	869,435
25 五 城 目 町	19,409,104	13,524,394	5,654,208	230,502	570,856
27 八 郎 潟 町	4,935,570	3,454,899	1,423,996	56,675	308,473
31 井 川 町	2,295,625	1,606,937	636,340	52,348	208,693
32 大 潟 村	5,557,016	3,871,905	304,862	1,380,249	1,389,254
67 羽 後 町	9,974,157	6,990,129	2,557,290	426,738	262,478
68 東 成 瀬 村	629,570	440,699	188,871	0	209,857
71 由利本荘市	86,383,630	60,018,179	20,930,844	5,434,607	317,587
72 潟 上 市	27,945,176	19,553,305	6,736,411	1,655,460	635,118
73 大 仙 市	85,132,154	59,298,554	23,148,532	2,685,068	394,130
74 北 秋 田 市	38,773,751	27,061,855	10,924,411	787,485	359,016
75 湯 沢 市	29,854,332	20,800,075	8,197,195	857,062	301,559
76 男 鹿 市	22,879,673	15,992,352	5,193,488	1,693,833	363,169
77 に か ほ 市	63,953,876	44,495,480	17,961,322	1,497,074	447,230
78 横 手 市	70,694,217	49,372,068	18,453,309	2,868,840	298,288
79 能 代 市	69,629,068	48,594,812	15,626,444	5,407,812	473,667
80 仙 北 市	17,612,626	12,285,652	4,967,103	359,871	275,197
91 美 郷 町	17,653,793	12,309,805	5,214,897	129,091	315,246
92 三 種 町	18,396,726	12,774,252	4,704,537	917,937	427,831
93 八 峰 町	4,466,468	3,125,955	1,233,125	107,388	165,425
301 医 師 国 保	-	-	-	-	-
302 歯科医師国保	-	-	-	-	-
市 計	767,231,254	534,726,164	202,052,039	30,453,051	404,019
町 村 計	111,552,542	77,790,278	30,045,048	3,717,216	422,548
市 町 村 計	878,783,796	612,516,442	232,097,087	34,170,267	406,280
組 合 計	-	-	-	-	-
県 計	878,783,796	612,516,442	232,097,087	34,170,267	406,280

第14表 療養諸費費用負担区分 退職被保険者等分 (未就学児) その2

(単位:円)

区 分	療 養 諸 費 負 担 区 分				1 人 当 たり 療 養 諸 費
	費 用 額	保険者負担分	一 部 負 担 金	他 法 負 担 分	
1 秋 田 市	0	0	0	0	0
4 大 館 市	0	0	0	0	0
9 鹿 角 市	0	0	0	0	0
10 小 坂 町	0	0	0	0	0
17 上小阿仁村	0	0	0	0	0
23 藤 里 町	0	0	0	0	0
25 五 城 目 町	0	0	0	0	0
27 八 郎 潟 町	0	0	0	0	0
31 井 川 町	0	0	0	0	0
32 大 潟 村	0	0	0	0	0
67 羽 後 町	0	0	0	0	0
68 東 成 瀬 村	0	0	0	0	0
71 由利本荘市	0	0	0	0	0
72 潟 上 市	0	0	0	0	0
73 大 仙 市	0	0	0	0	0
74 北 秋 田 市	0	0	0	0	0
75 湯 沢 市	0	0	0	0	0
76 男 鹿 市	0	0	0	0	0
77 に か ほ 市	0	0	0	0	0
78 横 手 市	0	0	0	0	0
79 能 代 市	0	0	0	0	0
80 仙 北 市	0	0	0	0	0
91 美 郷 町	0	0	0	0	0
92 三 種 町	0	0	0	0	0
93 八 峰 町	7,660	6,128	0	1,532	0
301 医 師 国 保	-	-	-	-	-
302 歯科医師国保	-	-	-	-	-
市 計	0	0	0	0	0
町 村 計	7,660	6,128	0	1,532	0
市 町 村 計	7,660	6,128	0	1,532	0
組 合 計	-	-	-	-	-
県 計	7,660	6,128	0	1,532	0

第15表 保険者別高額療養費の状況(再掲) 退職被保険者等分 (総数) その1

区 分	長期高額 特定疾病 該 当 者	件 数							
		世 帯 合 算 分		多数該当分	長期疾病分	入 院 分	そ の 他	他法併用分	合 計
		多数該当	そ の 他						
1 秋 田 市	6	28	28	86	28	41	9	0	220
4 大 館 市	1	24	17	10	20	16	1	0	88
9 鹿 角 市	0	52	11	15	4	24	4	4	114
10 小 坂 町	0	0	0	0	0	27	0	1	28
17 上小阿仁村	0	0	0	0	0	0	0	0	0
23 藤 里 町	0	1	0	2	0	1	0	1	5
25 五 城 目 町	0	3	0	17	0	4	0	0	24
27 八 郎 潟 町	0	0	0	0	0	1	1	0	2
31 井 川 町	0	0	0	2	0	0	0	0	2
32 大 潟 村	0	0	0	2	0	0	3	0	5
67 羽 後 町	0	0	1	6	0	2	0	0	9
68 東 成 瀬 村	0	0	0	0	0	0	0	0	0
71 由利本荘市	1	4	8	14	22	15	4	40	107
72 潟 上 市	0	0	1	16	0	7	29	0	53
73 大 仙 市	0	0	2	22	0	33	21	0	78
74 北 秋 田 市	1	2	1	1	0	10	12	0	26
75 湯 沢 市	1	9	7	19	24	18	1	0	78
76 男 鹿 市	0	14	0	1	0	8	0	0	23
77 に か ほ 市	1	0	5	14	19	21	0	0	59
78 横 手 市	1	24	37	6	33	23	11	3	137
79 能 代 市	0	14	2	21	0	12	3	18	70
80 仙 北 市	0	1	0	21	0	0	9	0	31
91 美 郷 町	0	0	1	1	0	12	2	0	16
92 三 種 町	0	3	2	15	0	7	2	0	29
93 八 峰 町	0	0	0	0	0	0	0	0	0
301 医 師 国 保	-	-	-	-	-	-	-	-	-
302 歯 科 医 師 国 保	-	-	-	-	-	-	-	-	-
市 計	12	172	119	246	150	228	104	65	1,084
町 村 計	0	7	4	45	0	54	8	2	120
市 町 村 計	12	179	123	291	150	282	112	67	1,204
組 合 計	-	-	-	-	-	-	-	-	-
県 計	12	179	123	291	150	282	112	67	1,204

(単位:件, 円)

区 分	高 額 療 養 費							
	世 帯 合 算 分		多数該当分	長期疾病分	入 院 分	そ の 他	他法併用分	合 計
	多数該当	そ の 他						
1 秋 田 市	718,754	809,576	8,891,106	3,031,331	5,962,993	117,565	0	19,531,325
4 大 館 市	991,031	962,661	1,500,354	5,906,476	2,884,937	11,610	0	12,257,069
9 鹿 角 市	426,974	339,293	857,328	340,427	4,178,355	224,400	108,507	6,475,284
10 小 坂 町	0	0	0	0	3,493,708	0	204,672	3,698,380
17 上小阿仁村	0	0	0	0	0	0	0	0
23 藤 里 町	5,661	0	80,877	0	556,569	0	417,540	1,060,647
25 五 城 目 町	43,593	0	1,832,349	0	982,368	0	0	2,858,310
27 八 郎 潟 町	0	0	0	0	19,056	2,158	0	21,214
31 井 川 町	0	0	20,883	0	0	0	0	20,883
32 大 潟 村	0	0	449,952	0	0	629,172	0	1,079,124
67 羽 後 町	0	2,319	588,804	0	237,798	0	0	828,921
68 東 成 瀬 村	0	0	0	0	0	0	0	0
71 由利本荘市	27,678	199,352	936,990	1,697,233	2,087,396	268,371	3,312,505	8,529,525
72 潟 上 市	0	31,381	1,832,520	0	955,074	627,798	0	3,446,773
73 大 仙 市	0	90,855	2,092,702	0	6,121,989	299,084	0	8,604,630
74 北 秋 田 市	43,974	26,400	13,386	0	3,094,548	1,347,450	0	4,525,758
75 湯 沢 市	322,126	174,171	1,041,369	1,321,515	2,373,594	1,722	0	5,234,497
76 男 鹿 市	1,310,044	0	13,200	0	1,413,378	0	0	2,736,622
77 に か ほ 市	0	156,765	2,680,698	1,145,975	4,314,654	0	0	8,298,092
78 横 手 市	515,855	377,078	409,413	2,156,786	1,829,154	507,546	28,086	5,823,918
79 能 代 市	2,861,781	58,101	3,527,040	0	1,494,721	45,339	2,099,905	10,086,887
80 仙 北 市	14,342	0	2,138,820	0	0	620,484	0	2,773,646
91 美 郷 町	0	57,821	13,200	0	2,093,252	130,506	0	2,294,779
92 三 種 町	68,526	23,958	1,229,295	0	943,500	7,479	0	2,272,758
93 八 峰 町	0	0	0	0	0	0	0	0
301 医 師 国 保	-	-	-	-	-	-	-	-
302 歯 科 医 師 国 保	-	-	-	-	-	-	-	-
市 計	7,232,559	3,225,633	25,934,926	15,599,743	36,710,793	4,071,369	5,549,003	98,324,026
町 村 計	117,780	84,098	4,215,360	0	8,326,251	769,315	622,212	14,135,016
市 町 村 計	7,350,339	3,309,731	30,150,286	15,599,743	45,037,044	4,840,684	6,171,215	112,459,042
組 合 計	-	-	-	-	-	-	-	-
県 計	7,350,339	3,309,731	30,150,286	15,599,743	45,037,044	4,840,684	6,171,215	112,459,042

第15表 保険者別高額療養費の状況(再掲) 退職被保険者等分 (未就学児) その2

区 分	件 数							
	世 帯 合 算 分		多数該当分	長期疾病分	入 院 分	そ の 他	他法併用分	合 計
	多数該当	そ の 他						
1 秋 田 市	0	0	0	0	0	1	0	1
4 大 館 市	0	0	0	0	0	0	0	0
9 鹿 角 市	0	0	0	0	0	0	0	0
10 小 坂 町	0	0	0	0	0	0	0	0
17 上小阿仁村	0	0	0	0	0	0	0	0
23 藤 里 町	0	0	0	0	0	0	0	0
25 五 城 目 町	0	0	0	0	0	0	0	0
27 八 郎 潟 町	0	0	0	0	0	0	0	0
31 井 川 町	0	0	0	0	0	0	0	0
32 大 潟 村	0	0	0	0	0	0	0	0
67 羽 後 町	0	0	0	0	0	0	0	0
68 東 成 瀬 村	0	0	0	0	0	0	0	0
71 由利本荘市	0	1	0	0	0	0	0	1
72 潟 上 市	0	0	0	0	0	0	0	0
73 大 仙 市	0	0	0	0	0	0	0	0
74 北 秋 田 市	0	0	0	0	0	0	0	0
75 湯 沢 市	0	0	0	0	0	0	0	0
76 男 鹿 市	0	0	0	0	0	0	0	0
77 に か ほ 市	0	0	0	0	0	0	0	0
78 横 手 市	0	0	0	0	0	0	0	0
79 能 代 市	0	0	0	0	0	0	0	0
80 仙 北 市	0	0	0	0	0	0	0	0
91 美 郷 町	0	0	0	0	0	0	0	0
92 三 種 町	0	0	0	0	0	0	0	0
93 八 峰 町	0	0	0	0	0	0	0	0
301 医 師 国 保	-	-	-	-	-	-	-	-
302 歯 科 医 師 国 保	-	-	-	-	-	-	-	-
市 計	0	1	0	0	0	1	0	2
町 村 計	0	0	0	0	0	0	0	0
市 町 村 計	0	1	0	0	0	1	0	2
組 合 計	-	-	-	-	-	-	-	-
県 計	0	1	0	0	0	1	0	2

(単位:件, 円)

区 分	高 額 療 養 費							
	世 帯 合 算 分		多数該当分	長期疾病分	入 院 分	そ の 他	他法併用分	合 計
	多数該当	そ の 他						
1 秋 田 市	0	0	0	0	0	150	0	150
4 大 館 市	0	0	0	0	0	0	0	0
9 鹿 角 市	0	0	0	0	0	0	0	0
10 小 坂 町	0	0	0	0	0	0	0	0
17 上小阿仁村	0	0	0	0	0	0	0	0
23 藤 里 町	0	0	0	0	0	0	0	0
25 五 城 目 町	0	0	0	0	0	0	0	0
27 八 郎 潟 町	0	0	0	0	0	0	0	0
31 井 川 町	0	0	0	0	0	0	0	0
32 大 潟 村	0	0	0	0	0	0	0	0
67 羽 後 町	0	0	0	0	0	0	0	0
68 東 成 瀬 村	0	0	0	0	0	0	0	0
71 由利本荘市	0	28,971	0	0	0	0	0	28,971
72 潟 上 市	0	0	0	0	0	0	0	0
73 大 仙 市	0	0	0	0	0	0	0	0
74 北 秋 田 市	0	0	0	0	0	0	0	0
75 湯 沢 市	0	0	0	0	0	0	0	0
76 男 鹿 市	0	0	0	0	0	0	0	0
77 に か ほ 市	0	0	0	0	0	0	0	0
78 横 手 市	0	0	0	0	0	0	0	0
79 能 代 市	0	0	0	0	0	0	0	0
80 仙 北 市	0	0	0	0	0	0	0	0
91 美 郷 町	0	0	0	0	0	0	0	0
92 三 種 町	0	0	0	0	0	0	0	0
93 八 峰 町	0	0	0	0	0	0	0	0
301 医 師 国 保	-	-	-	-	-	-	-	-
302 歯科医師国保	-	-	-	-	-	-	-	-
市 計	0	28,971	0	0	0	150	0	29,121
町 村 計	0	0	0	0	0	0	0	0
市 町 村 計	0	28,971	0	0	0	150	0	29,121
組 合 計	-	-	-	-	-	-	-	-
県 計	0	28,971	0	0	0	150	0	29,121

第16表 保険者別1人当たり診療費 全被保険者分

(単位:円)

区 分	入 院			入 院 外			歯 科			計		
	29年度	30年度	対前年度比	29年度	30年度	対前年度比	29年度	30年度	対前年度比	29年度	30年度	対前年度比
1 秋 田 市	156,496	160,440	1.0252	135,699	138,091	1.0176	28,143	28,670	1.0187	320,338	327,201	1.0214
4 大 館 市	148,848	155,418	1.0441	119,050	124,497	1.0458	21,704	22,732	1.0474	289,603	302,646	1.0450
9 鹿 角 市	152,202	156,681	1.0294	112,724	120,756	1.0713	21,917	21,296	0.9717	286,843	298,733	1.0415
10 小 坂 町	173,661	159,262	0.9171	127,291	129,128	1.0144	19,303	20,210	1.0470	320,255	308,600	0.9636
17 上小阿仁村	161,537	212,834	1.3176	133,410	137,223	1.0286	17,705	23,087	1.3040	312,652	373,144	1.1935
23 藤 里 町	181,380	198,015	1.0917	130,322	131,055	1.0056	17,648	13,969	0.7915	329,350	343,040	1.0416
25 五 城 目 町	172,854	204,346	1.1822	129,329	128,841	0.9962	27,788	28,231	1.0159	329,971	361,417	1.0953
27 八 郎 潟 町	151,276	162,445	1.0738	132,991	130,257	0.9794	29,023	29,956	1.0321	313,291	322,657	1.0299
31 井 川 町	181,212	190,458	1.0510	135,674	122,159	0.9004	27,253	27,942	1.0253	344,139	340,559	0.9896
32 大 潟 村	92,065	111,947	1.2160	98,963	94,513	0.9550	25,825	26,182	1.0138	216,852	232,642	1.0728
67 羽 後 町	139,445	139,919	1.0034	91,505	94,064	1.0280	21,946	22,713	1.0349	252,896	256,696	1.0150
68 東 成 瀬 村	149,457	118,499	0.7929	98,372	92,194	0.9372	27,482	24,139	0.8784	275,310	234,832	0.8530
71 由利本荘市	182,805	178,064	0.9741	110,506	115,908	1.0489	23,103	23,359	1.0111	316,414	317,331	1.0029
72 潟 上 市	147,928	144,923	0.9797	122,771	127,097	1.0352	24,794	25,107	1.0126	295,492	297,127	1.0055
73 大 仙 市	127,170	146,285	1.1503	110,081	115,165	1.0462	22,823	22,398	0.9814	260,074	283,848	1.0914
74 北 秋 田 市	167,947	186,008	1.1075	112,378	114,572	1.0195	21,425	21,648	1.0104	301,750	322,228	1.0679
75 湯 沢 市	138,841	143,871	1.0362	102,421	100,505	0.9813	21,526	22,445	1.0427	262,789	266,821	1.0153
76 男 鹿 市	166,189	203,808	1.2264	134,661	145,045	1.0771	29,069	28,845	0.9923	329,918	377,698	1.1448
77 に か ほ 市	141,445	150,163	1.0616	117,079	120,845	1.0322	23,460	22,945	0.9780	281,985	293,953	1.0424
78 横 手 市	142,210	138,969	0.9772	109,798	113,774	1.0362	23,633	24,705	1.0454	275,641	277,449	1.0066
79 能 代 市	158,053	157,073	0.9938	120,460	125,258	1.0398	26,261	26,936	1.0257	304,774	309,266	1.0147
80 仙 北 市	143,809	153,564	1.0678	104,148	112,151	1.0768	23,710	24,285	1.0243	271,667	289,999	1.0675
91 美 郷 町	138,924	130,129	0.9367	121,683	131,165	1.0779	24,244	23,996	0.9898	284,850	285,290	1.0015
92 三 種 町	173,560	181,510	1.0458	141,809	144,781	1.0210	24,671	25,727	1.0428	340,040	352,018	1.0352
93 八 峰 町	166,253	161,256	0.9699	119,593	121,785	1.0183	26,675	25,789	0.9668	312,521	308,830	0.9882
301 医 師 国 保	77,194	69,843	0.9048	68,779	66,743	0.9704	25,198	23,991	0.9521	171,171	160,578	0.9381
302 歯科医師国保	46,394	37,957	0.8181	68,148	65,112	0.9554	6,421	6,135	0.9555	120,963	109,204	0.9028
市 計	152,489	158,182	1.0373	120,339	124,401	1.0338	24,869	25,309	1.0177	297,697	307,892	1.0342
町 村 計	153,184	158,176	1.0326	120,845	122,661	1.0150	24,404	24,714	1.0127	298,433	305,551	1.0239
市 町 村 計	152,565	158,181	1.0368	120,394	124,213	1.0317	24,818	25,244	1.0172	297,777	307,639	1.0331
組 合 計	60,419	52,456	0.8682	68,435	65,854	0.9623	14,972	14,254	0.9520	143,826	132,564	0.9217
県 計	150,941	156,268	1.0353	119,478	123,157	1.0308	24,645	25,045	1.0162	295,064	304,471	1.0319

第17表 保険者別受診率 全被保険者分

区 分	入 院			入 院 外			歯 科			計		
	29年度	30年度	対前年度比	29年度	30年度	対前年度比	29年度	30年度	対前年度比	29年度	30年度	対前年度比
1 秋 田 市	28.07	28.61	1.0192	952.00	968.02	1.0168	191.22	195.53	1.0225	1,171.28	1,192.15	1.0178
4 大 館 市	28.80	30.05	1.0434	828.68	833.83	1.0062	147.95	151.51	1.0241	1,005.43	1,015.39	1.0099
9 鹿 角 市	29.80	30.00	1.0067	820.76	823.20	1.0030	164.17	154.77	0.9427	1,014.74	1,007.97	0.9933
10 小 坂 町	29.68	28.27	0.9525	983.68	988.27	1.0047	128.88	136.12	1.0562	1,142.24	1,152.66	1.0091
17 上小阿仁村	32.93	42.88	1.3022	837.57	863.59	1.0311	138.02	152.43	1.1044	1,008.53	1,058.90	1.0499
23 藤 里 町	35.51	35.70	1.0054	1,002.94	1,014.18	1.0112	102.40	100.24	0.9789	1,140.85	1,150.12	1.0081
25 五 城 目 町	32.86	34.54	1.0511	902.78	890.03	0.9859	201.52	196.06	0.9729	1,137.16	1,120.63	0.9855
27 八 郎 潟 町	28.01	30.41	1.0857	922.20	930.85	1.0094	187.28	193.59	1.0337	1,137.48	1,154.86	1.0153
31 井 川 町	34.71	34.13	0.9833	974.07	992.01	1.0184	173.24	175.92	1.0155	1,182.02	1,202.05	1.0169
32 大 潟 村	16.49	19.92	1.2080	781.44	754.79	0.9659	195.44	206.81	1.0582	993.37	981.52	0.9881
67 羽 後 町	27.68	26.75	0.9664	673.87	700.22	1.0391	164.46	164.35	0.9993	866.02	891.32	1.0292
68 東 成 瀬 村	30.43	25.48	0.8373	869.74	865.51	0.9951	156.91	150.26	0.9576	1,057.07	1,041.25	0.9850
71 由利本荘市	32.44	31.95	0.9849	840.37	853.99	1.0162	165.80	168.53	1.0165	1,038.61	1,054.46	1.0153
72 潟 上 市	26.66	26.75	1.0034	897.26	920.53	1.0259	158.34	162.99	1.0294	1,082.26	1,110.27	1.0259
73 大 仙 市	23.60	25.53	1.0818	923.99	941.91	1.0194	146.20	149.09	1.0198	1,093.80	1,116.53	1.0208
74 北 秋 田 市	31.24	34.04	1.0896	820.49	827.92	1.0091	141.11	140.45	0.9953	992.84	1,002.40	1.0096
75 湯 沢 市	26.78	26.25	0.9802	811.94	818.45	1.0080	138.67	143.14	1.0322	977.39	987.85	1.0107
76 男 鹿 市	32.04	35.88	1.1199	917.92	921.47	1.0039	182.23	187.84	1.0308	1,132.19	1,145.19	1.0115
77 に か ほ 市	26.39	26.33	0.9977	1,016.33	1,015.98	0.9997	153.01	154.95	1.0127	1,195.73	1,197.26	1.0013
78 横 手 市	25.66	25.11	0.9786	884.64	898.48	1.0156	165.82	172.06	1.0376	1,076.12	1,095.65	1.0181
79 能 代 市	30.63	29.69	0.9693	893.96	935.50	1.0465	146.31	151.85	1.0379	1,070.90	1,117.03	1.0431
80 仙 北 市	27.90	26.88	0.9634	806.85	827.15	1.0252	163.89	171.49	1.0464	998.63	1,025.52	1.0269
91 美 郷 町	24.64	23.45	0.9517	912.52	925.77	1.0145	154.53	153.31	0.9921	1,091.69	1,102.53	1.0099
92 三 種 町	32.58	33.14	1.0172	964.78	974.39	1.0100	130.36	129.50	0.9934	1,127.72	1,137.02	1.0082
93 八 峰 町	31.76	31.85	1.0028	919.36	933.61	1.0155	136.42	139.87	1.0253	1,087.55	1,105.33	1.0163
301 医 師 国 保	10.96	11.39	1.0392	568.43	572.52	1.0072	208.63	206.75	0.9910	788.03	790.66	1.0033
302 歯科医師国保	9.03	8.82	0.9767	601.06	608.15	1.0118	45.53	50.07	1.0997	655.62	667.04	1.0174
市 計	28.14	28.61	1.0167	895.37	910.22	1.0166	166.41	170.26	1.0231	1,089.92	1,109.09	1.0176
町 村 計	28.77	29.07	1.0104	881.39	889.37	1.0091	156.72	158.14	1.0091	1,066.88	1,076.58	1.0091
市 町 村 計	28.21	28.66	1.0160	893.85	907.97	1.0158	165.36	168.95	1.0217	1,087.42	1,105.58	1.0167
組 合 計	9.91	9.99	1.0081	586.20	591.95	1.0098	119.80	121.31	1.0126	715.92	723.25	1.0102
県 計	27.89	28.33	1.0158	888.43	902.25	1.0156	164.56	168.09	1.0215	1,080.87	1,098.66	1.0165

第18表 保険者別1件当たり受診日数 全被保険者分

(単位:日)

区 分	入 院			入 院 外			歯 科			計		
	29年度	30年度	対前年度比	29年度	30年度	対前年度比	29年度	30年度	対前年度比	29年度	30年度	対前年度比
1 秋 田 市	17.96	18.09	1.0072	1.50	1.48	0.9867	1.92	1.87	0.9740	1.96	1.94	0.9898
4 大 館 市	17.60	17.76	1.0091	1.49	1.47	0.9866	1.97	1.93	0.9797	2.02	2.02	1.0000
9 鹿 角 市	17.67	16.86	0.9542	1.45	1.44	0.9931	1.96	1.92	0.9796	2.01	1.97	0.9801
10 小 坂 町	15.02	14.65	0.9754	1.46	1.41	0.9658	2.21	2.13	0.9638	1.90	1.82	0.9579
17 上小阿仁村	19.59	19.54	0.9974	1.41	1.42	1.0071	1.80	1.82	1.0111	2.06	2.21	1.0728
23 藤 里 町	19.11	19.24	1.0068	1.38	1.37	0.9928	2.08	1.97	0.9471	1.99	1.98	0.9950
25 五 城 目 町	19.17	19.02	0.9922	1.37	1.40	1.0219	1.77	1.72	0.9718	1.96	2.00	1.0204
27 八 郎 潟 町	16.25	16.58	1.0203	1.31	1.35	1.0305	1.90	1.90	1.0000	1.78	1.84	1.0337
31 井 川 町	18.01	18.16	1.0083	1.37	1.32	0.9635	1.92	1.85	0.9635	1.94	1.88	0.9691
32 大 潟 村	14.97	15.05	1.0053	1.33	1.34	1.0075	1.75	1.70	0.9714	1.64	1.69	1.0305
67 羽 後 町	17.13	17.56	1.0251	1.35	1.35	1.0000	1.75	1.75	1.0000	1.93	1.91	0.9896
68 東 成 瀬 村	18.43	16.82	0.9126	1.33	1.32	0.9925	1.95	1.84	0.9436	1.92	1.77	0.9219
71 由利本荘市	18.42	18.48	1.0033	1.47	1.46	0.9932	1.86	1.79	0.9624	2.06	2.03	0.9854
72 潟 上 市	16.85	16.45	0.9763	1.44	1.42	0.9861	1.97	1.94	0.9848	1.89	1.86	0.9841
73 大 仙 市	16.52	16.94	1.0254	1.37	1.35	0.9854	2.02	1.98	0.9802	1.78	1.79	1.0056
74 北 秋 田 市	17.58	17.32	0.9852	1.46	1.44	0.9863	2.02	2.03	1.0050	2.05	2.06	1.0049
75 湯 沢 市	18.28	18.12	0.9912	1.38	1.35	0.9783	1.97	1.99	1.0102	1.93	1.89	0.9793
76 男 鹿 市	17.35	17.56	1.0121	1.42	1.42	1.0000	2.09	2.00	0.9569	1.97	2.02	1.0254
77 に か ほ 市	17.16	18.17	1.0589	1.49	1.46	0.9799	1.90	1.82	0.9579	1.89	1.87	0.9894
78 横 手 市	17.14	17.42	1.0163	1.40	1.37	0.9786	1.96	1.93	0.9847	1.86	1.82	0.9785
79 能 代 市	17.29	17.60	1.0179	1.47	1.43	0.9728	2.16	2.13	0.9861	2.02	1.95	0.9653
80 仙 北 市	15.66	15.31	0.9777	1.43	1.44	1.0070	1.89	1.88	0.9947	1.91	1.87	0.9791
91 美 郷 町	15.71	15.86	1.0095	1.36	1.37	1.0074	1.96	1.94	0.9898	1.77	1.75	0.9887
92 三 種 町	17.59	17.89	1.0171	1.43	1.42	0.9930	2.16	2.14	0.9907	1.98	1.98	1.0000
93 八 峰 町	17.40	16.13	0.9270	1.43	1.45	1.0140	2.17	2.15	0.9908	1.99	1.96	0.9849
301 医 師 国 保	10.65	12.66	1.1887	1.32	1.32	1.0000	1.61	1.58	0.9814	1.53	1.55	1.0131
302 歯科医師国保	11.53	11.06	0.9592	1.35	1.34	0.9926	1.55	1.56	1.0065	1.50	1.48	0.9867
市 計	17.57	17.67	1.0057	1.45	1.44	0.9931	1.96	1.91	0.9745	1.95	1.93	0.9897
町 村 計	17.20	17.22	1.0012	1.38	1.38	1.0000	1.93	1.90	0.9845	1.89	1.89	1.0000
市 町 村 計	17.53	17.62	1.0051	1.45	1.43	0.9862	1.95	1.91	0.9795	1.94	1.92	0.9897
組 合 計	11.09	11.89	1.0721	1.34	1.33	0.9925	1.60	1.58	0.9875	1.51	1.52	1.0066
県 計	17.49	17.59	1.0057	1.45	1.43	0.9862	1.95	1.91	0.9795	1.94	1.92	0.9897

第19表 保険者別1日当たり診療費 全被保険者分

(単位:円)

区 分	入 院			入 院 外			歯 科			計		
	29年度	30年度	対前年度比	29年度	30年度	対前年度比	29年度	30年度	対前年度比	29年度	30年度	対前年度比
1 秋 田 市	31,053	30,996	0.9982	9,496	9,625	1.0136	7,681	7,848	1.0217	13,932	14,118	1.0134
4 大 館 市	29,363	29,127	0.9920	9,617	10,153	1.0557	7,462	7,776	1.0421	14,226	14,748	1.0367
9 鹿 角 市	28,894	30,978	1.0721	9,480	10,162	1.0719	6,814	7,182	1.0540	14,078	15,007	1.0660
10 小 坂 町	38,951	38,460	0.9874	8,847	9,285	1.0495	6,783	6,962	1.0264	14,764	14,730	0.9977
17 上小阿仁村	25,036	25,407	1.0148	11,304	11,220	0.9926	7,116	8,319	1.1691	15,073	15,959	1.0588
23 藤 里 町	26,727	28,838	1.0790	9,412	9,419	1.0007	8,304	7,085	0.8532	14,472	15,078	1.0419
25 五 城 目 町	27,446	31,110	1.1335	10,454	10,350	0.9901	7,786	8,359	1.0736	14,838	16,139	1.0877
27 八 郎 潟 町	33,239	32,214	0.9692	10,985	10,397	0.9465	8,149	8,134	0.9982	15,495	15,181	0.9797
31 井 川 町	28,994	30,736	1.0601	10,166	9,319	0.9167	8,175	8,579	1.0494	15,008	15,095	1.0058
32 大 潟 村	37,285	37,336	1.0014	9,535	9,362	0.9819	7,564	7,436	0.9831	13,335	14,002	1.0500
67 羽 後 町	29,398	29,790	1.0133	10,037	9,929	0.9892	7,606	7,888	1.0371	15,102	15,056	0.9970
68 東 成 瀬 村	26,648	27,659	1.0379	8,496	8,098	0.9532	8,993	8,754	0.9734	13,600	12,744	0.9371
71 由利本荘市	30,597	30,161	0.9858	8,944	9,266	1.0360	7,493	7,733	1.0320	14,777	14,805	1.0019
72 潟 上 市	32,936	32,943	1.0002	9,523	9,744	1.0232	7,942	7,954	1.0015	14,410	14,424	1.0010
73 大 仙 市	32,604	33,831	1.0376	8,713	9,030	1.0364	7,738	7,571	0.9784	13,349	14,167	1.0613
74 北 秋 田 市	30,586	31,560	1.0318	9,381	9,616	1.0251	7,519	7,594	1.0100	14,850	15,597	1.0503
75 湯 沢 市	28,366	30,252	1.0665	9,124	9,079	0.9951	7,899	7,890	0.9989	13,945	14,291	1.0248
76 男 鹿 市	29,891	32,345	1.0821	10,366	11,082	1.0691	7,645	7,687	1.0055	14,759	16,322	1.1059
77 に か ほ 市	31,235	31,389	1.0049	7,723	8,172	1.0581	8,069	8,125	1.0069	12,480	13,125	1.0517
78 横 手 市	32,344	31,781	0.9826	8,894	9,244	1.0394	7,273	7,458	1.0254	13,789	13,877	1.0064
79 能 代 市	29,853	30,065	1.0071	9,172	9,383	1.0230	8,317	8,313	0.9995	14,120	14,177	1.0040
80 仙 北 市	32,925	37,308	1.1331	8,997	9,431	1.0482	7,672	7,545	0.9834	14,273	15,084	1.0568
91 美 郷 町	35,893	34,982	0.9746	9,792	10,377	1.0597	8,006	8,071	1.0081	14,740	14,756	1.0011
92 三 種 町	30,280	30,618	1.0112	10,272	10,495	1.0217	8,754	9,270	1.0589	15,211	15,646	1.0286
93 八 峰 町	30,072	31,397	1.0441	9,072	9,024	0.9947	9,014	8,576	0.9514	14,421	14,272	0.9897
301 医 師 国 保	66,096	48,409	0.7324	9,157	8,861	0.9677	7,479	7,339	0.9813	14,207	13,115	0.9231
302 歯科医師国保	44,521	38,885	0.8734	8,424	7,998	0.9494	9,073	7,862	0.8665	12,293	11,034	0.8976
市 計	30,844	31,278	1.0141	9,239	9,518	1.0302	7,642	7,763	1.0158	14,027	14,396	1.0263
町 村 計	30,950	31,604	1.0211	9,916	9,987	1.0072	8,059	8,217	1.0196	14,800	15,056	1.0173
市 町 村 計	30,855	31,313	1.0148	9,309	9,566	1.0276	7,685	7,809	1.0161	14,107	14,464	1.0253
組 合 計	54,958	44,143	0.8032	8,744	8,374	0.9577	7,799	7,456	0.9560	13,262	12,091	0.9117
県 計	30,951	31,368	1.0135	9,303	9,553	1.0269	7,686	7,805	1.0155	14,100	14,442	1.0243

第20表 保険者別1件当たり診療費 全被保険者分

(単位:円)

区 分	入 院			入 院 外			歯 科			計		
	29年度	30年度	対前年度比	29年度	30年度	対前年度比	29年度	30年度	対前年度比	29年度	30年度	対前年度比
1 秋 田 市	557,584	560,803	1.0058	14,254	14,265	1.0008	14,718	14,663	0.9963	27,349	27,446	1.0035
4 大 館 市	516,910	517,187	1.0005	14,366	14,931	1.0393	14,670	15,003	1.0227	28,804	29,806	1.0348
9 鹿 角 市	510,692	522,320	1.0228	13,734	14,669	1.0681	13,350	13,760	1.0307	28,268	29,637	1.0484
10 小 坂 町	585,112	563,359	0.9628	12,940	13,066	1.0097	14,977	14,848	0.9914	28,037	26,773	0.9549
17 上小阿仁村	490,485	496,344	1.0119	15,928	15,890	0.9976	12,827	15,146	1.1808	31,001	35,239	1.1367
23 藤 里 町	510,757	554,706	1.0860	12,994	12,922	0.9945	17,235	13,936	0.8086	28,869	29,826	1.0331
25 五 城 目 町	526,108	591,642	1.1246	14,326	14,476	1.0105	13,789	14,399	1.0442	29,017	32,251	1.1115
27 八 郎 潟 町	540,112	534,141	0.9889	14,421	13,993	0.9703	15,498	15,473	0.9984	27,542	27,939	1.0144
31 井 川 町	522,064	558,114	1.0691	13,929	12,314	0.8841	15,731	15,883	1.0097	29,114	28,331	0.9731
32 大 潟 村	558,310	561,912	1.0065	12,664	12,522	0.9888	13,214	12,660	0.9581	21,830	23,702	1.0858
67 羽 後 町	503,727	523,114	1.0385	13,579	13,434	0.9893	13,344	13,819	1.0356	29,202	28,800	0.9862
68 東 成 瀬 村	491,187	465,128	0.9469	11,311	10,652	0.9417	17,515	16,065	0.9172	26,045	22,553	0.8659
71 由利本荘市	563,556	557,364	0.9890	13,150	13,573	1.0322	13,934	13,861	0.9948	30,465	30,094	0.9878
72 潟 上 市	554,916	541,794	0.9764	13,683	13,807	1.0091	15,658	15,404	0.9838	27,303	26,762	0.9802
73 大 仙 市	538,780	573,069	1.0636	11,914	12,227	1.0263	15,610	15,023	0.9624	23,777	25,422	1.0692
74 北 秋 田 市	537,586	546,455	1.0165	13,696	13,838	1.0104	15,183	15,414	1.0152	30,393	32,146	1.0577
75 湯 沢 市	518,405	548,075	1.0572	12,614	12,280	0.9735	15,523	15,680	1.0101	26,887	27,010	1.0046
76 男 鹿 市	518,714	568,074	1.0952	14,670	15,741	1.0730	15,951	15,356	0.9627	29,140	32,981	1.1318
77 に か ほ 市	535,953	570,298	1.0641	11,520	11,894	1.0325	15,333	14,808	0.9658	23,583	24,552	1.0411
78 横 手 市	554,314	553,478	0.9985	12,412	12,663	1.0202	14,252	14,358	1.0074	25,614	25,323	0.9886
79 能 代 市	516,024	529,119	1.0254	13,475	13,389	0.9936	17,949	17,739	0.9883	28,460	27,686	0.9728
80 仙 北 市	515,483	571,271	1.1082	12,908	13,559	1.0504	14,467	14,161	0.9788	27,204	28,278	1.0395
91 美 郷 町	563,792	554,836	0.9841	13,335	14,168	1.0625	15,688	15,652	0.9977	26,093	25,876	0.9917
92 三 種 町	532,760	547,762	1.0282	14,699	14,859	1.0109	18,926	19,867	1.0497	30,153	30,960	1.0268
93 八 峰 町	523,388	506,281	0.9673	13,008	13,045	1.0028	19,554	18,439	0.9430	28,736	27,940	0.9723
301 医 師 国 保	704,064	613,033	0.8707	12,100	11,658	0.9635	12,078	11,604	0.9608	21,721	20,309	0.9350
302 歯科医師国保	513,516	430,115	0.8376	11,338	10,707	0.9443	14,104	12,253	0.8688	18,450	16,371	0.8873
市 計	541,880	552,794	1.0201	13,440	13,667	1.0169	14,944	14,865	0.9947	27,314	27,761	1.0164
町 村 計	532,469	544,103	1.0218	13,711	13,792	1.0059	15,572	15,628	1.0036	27,973	28,382	1.0146
市 町 村 計	540,839	551,843	1.0203	13,469	13,680	1.0157	15,008	14,942	0.9956	27,384	27,826	1.0161
組 合 計	609,486	524,945	0.8613	11,674	11,125	0.9530	12,497	11,750	0.9402	20,090	18,329	0.9123
県 計	541,269	551,671	1.0192	13,448	13,650	1.0150	14,976	14,900	0.9949	27,299	27,713	1.0152

第21表 保険者別1人当たり診療費 一般被保険者分 その1

(単位:円)

区 分	入 院			入 院 外			歯 科			計		
	29年度	30年度	対前年度比	29年度	30年度	対前年度比	29年度	30年度	対前年度比	29年度	30年度	対前年度比
1 秋 田 市	156,794	160,271	1.0222	135,364	137,958	1.0192	28,080	28,663	1.0208	320,238	326,892	1.0208
4 大 館 市	149,794	155,838	1.0403	117,360	123,495	1.0523	21,705	22,695	1.0456	288,859	302,028	1.0456
9 鹿 角 市	150,101	156,241	1.0409	112,024	120,666	1.0771	21,871	21,268	0.9724	283,996	298,175	1.0499
10 小 坂 町	167,653	148,824	0.8877	127,702	129,496	1.0140	19,005	20,320	1.0692	314,360	298,640	0.9500
17 上小阿仁村	165,245	215,979	1.3070	135,314	137,818	1.0185	17,436	23,164	1.3285	317,996	376,961	1.1854
23 藤 里 町	186,810	196,129	1.0499	131,427	129,928	0.9886	17,860	13,938	0.7804	336,097	339,995	1.0116
25 五 城 目 町	170,601	203,938	1.1954	129,334	129,168	0.9987	27,287	28,020	1.0269	327,222	361,126	1.1036
27 八 郎 潟 町	152,620	164,382	1.0771	131,072	130,339	0.9944	28,921	29,647	1.0251	312,613	324,367	1.0376
31 井 川 町	181,156	192,750	1.0640	134,780	122,723	0.9105	27,087	28,161	1.0397	343,023	343,634	1.0018
32 大 湯 村	92,146	109,769	1.1913	98,759	94,266	0.9545	25,839	26,215	1.0146	216,744	230,250	1.0623
67 羽 後 町	140,735	140,242	0.9965	90,966	94,270	1.0363	21,821	22,695	1.0401	253,523	257,207	1.0145
68 東 成 瀬 村	150,946	119,118	0.7891	96,537	92,091	0.9539	27,722	24,202	0.8730	275,205	235,411	0.8554
71 由利本荘市	183,025	179,521	0.9809	110,597	116,005	1.0489	22,986	23,341	1.0154	316,608	318,866	1.0071
72 湯 上 市	144,420	144,142	0.9981	122,259	126,731	1.0366	24,770	25,083	1.0126	291,450	295,956	1.0155
73 大 仙 市	127,085	146,263	1.1509	110,118	115,215	1.0463	22,755	22,337	0.9816	259,958	283,815	1.0918
74 北 秋 田 市	171,129	186,129	1.0877	112,038	115,068	1.0270	21,114	21,561	1.0212	304,282	322,758	1.0607
75 湯 沢 市	140,645	144,309	1.0261	102,075	100,404	0.9836	21,417	22,444	1.0480	264,137	267,157	1.0114
76 男 鹿 市	168,063	204,699	1.2180	133,962	144,876	1.0815	29,012	28,826	0.9936	331,037	378,401	1.1431
77 に か ほ 市	142,492	147,945	1.0383	117,588	121,258	1.0312	23,654	22,956	0.9705	283,733	292,159	1.0297
78 横 手 市	143,972	139,912	0.9718	109,604	113,732	1.0377	23,590	24,631	1.0441	277,166	278,275	1.0040
79 能 代 市	159,500	157,414	0.9869	120,428	125,589	1.0429	26,295	26,907	1.0233	306,222	309,910	1.0120
80 仙 北 市	143,891	153,954	1.0699	104,016	112,664	1.0831	23,710	24,325	1.0259	271,617	290,944	1.0712
91 美 郷 町	140,745	129,852	0.9226	122,494	131,673	1.0749	23,992	24,016	1.0010	287,231	285,541	0.9941
92 三 種 町	173,708	181,903	1.0472	140,903	144,571	1.0260	24,596	25,488	1.0363	339,207	351,962	1.0376
93 八 峰 町	169,265	163,493	0.9659	119,105	122,201	1.0260	26,946	26,000	0.9649	315,316	311,693	0.9885
301 医師国保	77,194	69,843	0.9048	68,779	66,743	0.9704	25,198	23,991	0.9521	171,171	160,578	0.9381
302 歯科医師国保	46,394	37,957	0.8181	68,148	65,112	0.9554	6,421	6,135	0.9555	120,963	109,204	0.9028
市 計	153,065	158,374	1.0347	120,083	124,365	1.0357	24,833	25,292	1.0185	297,981	308,032	1.0337
町 村 計	153,770	157,867	1.0266	120,555	122,787	1.0185	24,284	24,673	1.0160	298,610	305,327	1.0225
市 町 村 計	153,141	158,319	1.0338	120,134	124,195	1.0338	24,773	25,225	1.0182	298,049	307,740	1.0325
組 合 計	60,419	52,456	0.8682	68,435	65,854	0.9623	14,972	14,254	0.9520	143,826	132,564	0.9217
県 計	151,469	156,385	1.0325	119,201	123,129	1.0330	24,597	25,025	1.0174	295,267	304,540	1.0314

第21表 保険者別1人当たり診療費 一般被保険者分（前期高齢者） その2

(単位:円)

区 分	入 院			入 院 外			歯 科			計		
	29年度	30年度	対前年度比	29年度	30年度	対前年度比	29年度	30年度	対前年度比	29年度	30年度	対前年度比
1 秋 田 市	188,230	184,597	0.9807	169,560	173,105	1.0209	34,179	34,171	0.9998	391,969	391,873	0.9998
4 大 館 市	165,094	172,437	1.0445	144,957	150,935	1.0412	25,928	27,176	1.0481	335,980	350,548	1.0434
9 鹿 角 市	172,428	180,400	1.0462	131,656	141,485	1.0747	26,296	25,350	0.9640	330,380	347,235	1.0510
10 小 坂 町	182,603	156,500	0.8571	148,346	150,758	1.0163	21,976	24,415	1.1110	352,925	331,674	0.9398
17 上小阿仁村	191,211	252,340	1.3197	148,736	149,269	1.0036	21,552	29,303	1.3596	361,499	430,912	1.1920
23 藤 里 町	211,339	190,656	0.9021	144,970	151,429	1.0446	17,108	14,789	0.8644	373,418	356,874	0.9557
25 五 城 目 町	205,503	238,494	1.1605	161,946	154,552	0.9543	31,415	33,239	1.0581	398,864	426,285	1.0687
27 八 郎 湯 町	180,027	209,577	1.1641	163,238	151,584	0.9286	32,939	34,191	1.0380	376,203	395,353	1.0509
31 井 川 町	187,585	180,789	0.9638	168,428	152,949	0.9081	31,331	29,641	0.9461	387,344	363,379	0.9381
32 大 湯 村	130,615	231,485	1.7723	164,706	172,691	1.0485	44,741	38,622	0.8632	340,062	442,798	1.3021
67 羽 後 町	178,543	193,438	1.0834	130,000	128,718	0.9901	25,798	25,542	0.9901	334,341	347,699	1.0400
68 東 成 瀬 村	216,161	188,395	0.8715	123,693	112,291	0.9078	36,059	30,445	0.8443	375,913	331,131	0.8809
71 由利本荘市	195,525	184,904	0.9457	140,210	144,977	1.0340	27,627	27,751	1.0045	363,361	357,632	0.9842
72 湯 上 市	193,809	172,524	0.8902	153,193	156,553	1.0219	29,709	29,998	1.0097	376,710	359,075	0.9532
73 大 仙 市	156,024	184,187	1.1805	137,006	144,265	1.0530	26,317	26,642	1.0123	319,347	355,093	1.1119
74 北 秋 田 市	195,470	215,900	1.1045	125,311	136,190	1.0868	22,353	22,831	1.0214	343,134	374,922	1.0926
75 湯 沢 市	159,436	153,139	0.9605	132,242	122,637	0.9274	26,016	26,379	1.0140	317,694	302,155	0.9511
76 男 鹿 市	193,112	223,606	1.1579	160,136	178,899	1.1172	32,808	33,103	1.0090	386,055	435,607	1.1284
77 に か ほ 市	172,035	155,876	0.9061	146,516	148,792	1.0155	27,130	26,213	0.9662	345,681	330,882	0.9572
78 横 手 市	166,303	162,176	0.9752	137,041	144,752	1.0563	28,169	29,089	1.0327	331,513	336,018	1.0136
79 能 代 市	197,453	174,624	0.8844	152,650	155,894	1.0213	30,948	31,067	1.0038	381,051	361,584	0.9489
80 仙 北 市	192,722	188,832	0.9798	129,184	141,914	1.0985	28,912	29,144	1.0080	350,818	359,890	1.0259
91 美 郷 町	165,747	149,293	0.9007	155,652	163,575	1.0509	28,922	28,755	0.9942	350,321	341,623	0.9752
92 三 種 町	213,623	204,076	0.9553	180,402	173,451	0.9615	28,285	28,315	1.0011	422,310	405,842	0.9610
93 八 峰 町	181,524	197,539	1.0882	160,408	155,744	0.9709	32,341	29,825	0.9222	374,273	383,108	1.0236
301 医師国保	136,593	170,020	1.2447	128,285	134,817	1.0509	33,325	31,176	0.9355	298,203	336,012	1.1268
302 歯科医師国保	178,887	74,074	0.4141	124,733	132,559	1.0627	6,308	6,083	0.9643	309,928	212,716	0.6863
市 計	180,690	180,476	0.9988	149,636	154,897	1.0352	29,617	29,865	1.0084	359,944	365,238	1.0147
町 村 計	187,089	193,036	1.0318	157,216	154,836	0.9849	28,913	28,745	0.9942	373,218	376,618	1.0091
市 町 村 計	181,341	181,756	1.0023	150,408	154,890	1.0298	29,546	29,751	1.0069	361,294	366,398	1.0141
組 合 計	151,610	136,529	0.9005	127,024	134,029	1.0551	23,732	22,417	0.9446	302,366	292,975	0.9689
県 計	181,233	181,588	1.0020	150,323	154,813	1.0299	29,524	29,724	1.0068	361,080	366,124	1.0140

第21表 保険者別1人当たり診療費 一般被保険者分（70歳以上一般） その3

(単位:円)

区 分	入 院			入 院 外			歯 科			計		
	29年度	30年度	対前年度比	29年度	30年度	対前年度比	29年度	30年度	対前年度比	29年度	30年度	対前年度比
1 秋 田 市	198,901	193,393	0.9723	185,733	188,823	1.0166	36,740	36,187	0.9849	421,374	418,404	0.9930
4 大 館 市	182,537	205,331	1.1249	155,647	168,378	1.0818	27,677	28,629	1.0344	365,861	402,338	1.0997
9 鹿 角 市	205,314	189,970	0.9253	152,364	157,808	1.0357	26,740	25,745	0.9628	384,419	373,524	0.9717
10 小 坂 町	270,092	178,056	0.6592	171,754	160,599	0.9351	23,546	27,311	1.1599	465,392	365,965	0.7864
17 上小阿仁村	60,851	296,185	4.8674	175,568	171,005	0.9740	22,442	42,332	1.8863	258,862	509,522	1.9683
23 藤 里 町	235,401	270,719	1.1500	160,842	158,916	0.9880	17,538	18,120	1.0332	413,781	447,755	1.0821
25 五 城 目 町	197,669	277,431	1.4035	188,858	177,439	0.9395	35,166	33,649	0.9569	421,692	488,519	1.1585
27 八 郎 潟 町	165,831	189,266	1.1413	193,419	174,251	0.9009	34,777	35,958	1.0340	394,027	399,475	1.0138
31 井 川 町	226,891	181,173	0.7985	199,879	177,306	0.8871	33,359	30,820	0.9239	460,129	389,299	0.8461
32 大 潟 村	154,790	261,882	1.6919	182,891	210,674	1.1519	57,301	41,948	0.7321	394,982	514,505	1.3026
67 羽 後 町	201,739	232,061	1.1503	136,533	146,053	1.0697	28,579	28,782	1.0071	366,851	406,895	1.1092
68 東 成 瀬 村	234,392	241,375	1.0298	156,470	135,381	0.8652	33,817	22,514	0.6658	424,679	399,271	0.9402
71 由利本荘市	233,971	207,250	0.8858	157,126	171,152	1.0893	29,349	28,816	0.9818	420,446	407,218	0.9685
72 潟 上 市	212,685	202,541	0.9523	173,210	172,206	0.9942	30,736	31,878	1.0372	416,631	406,624	0.9760
73 大 仙 市	179,134	201,274	1.1236	158,435	162,762	1.0273	27,891	27,351	0.9806	365,460	391,387	1.0709
74 北 秋 田 市	229,346	257,377	1.1222	146,321	144,629	0.9884	23,636	24,397	1.0322	399,302	426,404	1.0679
75 湯 沢 市	187,475	171,350	0.9140	147,246	142,874	0.9703	27,871	27,810	0.9978	362,592	342,034	0.9433
76 男 鹿 市	214,394	272,067	1.2690	184,150	195,213	1.0601	34,704	34,565	0.9960	433,247	501,844	1.1583
77 に か ほ 市	197,776	163,965	0.8290	168,972	168,852	0.9993	28,942	29,174	1.0080	395,689	361,991	0.9148
78 横 手 市	197,030	184,714	0.9375	162,042	164,973	1.0181	30,254	30,815	1.0185	389,326	380,503	0.9773
79 能 代 市	223,603	191,750	0.8575	175,304	170,933	0.9751	33,912	33,218	0.9795	432,819	395,901	0.9147
80 仙 北 市	199,697	188,952	0.9462	140,526	140,744	1.0016	28,228	30,396	1.0768	368,452	360,092	0.9773
91 美 郷 町	213,424	184,916	0.8664	176,719	191,389	1.0830	30,455	27,644	0.9077	420,597	403,949	0.9604
92 三 種 町	268,329	208,386	0.7766	217,915	194,220	0.8913	29,884	29,764	0.9960	516,128	432,370	0.8377
93 八 峰 町	162,242	193,114	1.1903	159,793	163,481	1.0231	40,540	31,188	0.7693	362,575	387,783	1.0695
301 医師国保	251,081	-124	0.0005	175,206	152,021	0.8677	30,079	40,822	1.3572	456,366	192,719	0.4223
302 歯科医師国保	39,540	44,060	1.1143	117,320	153,569	1.3090	12,147	6,252	0.5147	169,007	203,881	1.2063
市 計	202,046	199,216	0.9860	168,414	172,328	1.0232	31,667	31,593	0.9977	402,127	403,138	1.0025
町 村 計	211,457	216,527	1.0240	179,995	175,341	0.9741	31,505	30,176	0.9578	422,957	422,044	0.9978
市 町 村 計	202,951	200,883	0.9898	169,528	172,618	1.0182	31,651	31,457	0.9939	404,131	404,958	1.0020
組 合 計	157,063	18,708	0.1191	149,479	152,681	1.0214	22,109	26,087	1.1799	328,651	197,477	0.6009
県 計	202,892	200,668	0.9890	169,503	172,595	1.0182	31,639	31,450	0.9940	404,034	404,713	1.0017

第21表 保険者別1人当たり診療費 一般被保険者分（70歳以上現役並み所得者）その4

(単位:円)

区 分	入 院			入 院 外			歯 科			計		
	29年度	30年度	対前年度比	29年度	30年度	対前年度比	29年度	30年度	対前年度比	29年度	30年度	対前年度比
1 秋 田 市	136,551	203,818	1.4926	176,658	183,149	1.0367	40,911	38,436	0.9395	354,120	425,402	1.2013
4 大 館 市	199,705	161,969	0.8110	169,453	193,409	1.1414	35,541	36,229	1.0194	404,699	391,608	0.9677
9 鹿 角 市	116,459	58,268	0.5003	135,408	130,776	0.9658	26,025	23,803	0.9146	277,893	212,848	0.7659
10 小 坂 町	189,350	0	0.0000	249,175	220,040	0.8831	6,205	6,993	1.1270	444,730	227,033	0.5105
17 上小阿仁村	560,700	368,730	0.6576	283,213	121,457	0.4289	31,217	44,377	1.4216	875,130	534,563	0.6108
23 藤 里 町	0	0	0.0000	114,103	132,683	1.1628	5,373	2,957	0.5503	119,477	135,640	1.1353
25 五 城 目 町	340,405	33,581	0.0987	148,358	190,978	1.2873	40,541	46,277	1.1415	529,304	270,836	0.5117
27 八 郎 湯 町	539,093	564,011	1.0462	143,417	189,569	1.3218	35,453	7,837	0.2211	717,963	761,417	1.0605
31 井 川 町	47,308	286,490	6.0558	244,982	224,208	0.9152	38,035	49,649	1.3054	330,325	560,346	1.6963
32 大 湯 村	170,106	160,261	0.9421	144,854	138,946	0.9592	36,698	37,501	1.0219	351,658	336,708	0.9575
67 羽 後 町	296,841	543,718	1.8317	356,449	244,923	0.6871	20,314	46,752	2.3015	673,604	835,393	1.2402
68 東 成 瀬 村	4,516,555	4,231,740	0.9369	329,590	492,220	1.4934	24,000	0	0.0000	4,870,145	4,723,960	0.9700
71 由利本荘市	95,246	153,973	1.6166	147,827	166,088	1.1235	32,517	35,951	1.1056	275,590	356,012	1.2918
72 湯 上 市	35,817	60,455	1.6879	133,231	143,580	1.0777	32,903	39,031	1.1862	201,951	243,066	1.2036
73 大 仙 市	101,266	56,766	0.5606	117,193	124,267	1.0604	26,451	26,833	1.0144	244,910	207,866	0.8487
74 北 秋 田 市	144,959	66,678	0.4600	119,557	125,903	1.0531	28,757	36,234	1.2600	293,273	228,816	0.7802
75 湯 沢 市	126,373	140,123	1.1088	194,623	165,449	0.8501	30,784	38,160	1.2396	351,781	343,733	0.9771
76 男 鹿 市	101,168	225,890	2.2328	183,669	162,084	0.8825	55,747	34,133	0.6123	340,585	422,108	1.2394
77 に か ほ 市	223,023	170,084	0.7626	151,247	117,994	0.7801	30,225	29,118	0.9634	404,495	317,195	0.7842
78 横 手 市	161,572	125,579	0.7772	147,928	183,316	1.2392	35,188	36,479	1.0367	344,689	345,374	1.0020
79 能 代 市	132,785	148,433	1.1178	177,111	140,974	0.7960	42,955	42,375	0.9865	352,852	331,782	0.9403
80 仙 北 市	184,870	145,282	0.7859	108,723	106,470	0.9793	27,756	35,437	1.2767	321,349	287,189	0.8937
91 美 郷 町	320,394	54,873	0.1713	113,856	132,880	1.1671	36,787	25,556	0.6947	471,038	213,309	0.4528
92 三 種 町	125,514	300,239	2.3921	179,497	144,750	0.8064	32,302	26,395	0.8171	337,313	471,384	1.3975
93 八 峰 町	121,911	30,319	0.2487	145,678	130,719	0.8973	24,076	30,400	1.2627	291,665	191,438	0.6564
301 医 師 国 保	190,635	252,716	1.3257	163,969	153,356	0.9353	34,920	31,602	0.9050	389,524	437,674	1.1236
302 歯科医師国保	435,647	66,300	0.1522	189,083	121,717	0.6437	2,637	1,460	0.5537	627,366	189,478	0.3020
市 計	138,515	154,941	1.1186	159,630	162,891	1.0204	36,292	35,798	0.9864	334,437	353,630	1.0574
町 村 計	255,790	212,667	0.8314	166,016	154,174	0.9287	33,043	31,332	0.9482	454,849	398,173	0.8754
市 町 村 計	154,172	163,459	1.0602	160,483	161,604	1.0070	35,858	35,139	0.9799	350,514	360,202	1.0276
組 合 計	241,327	210,681	0.8730	169,165	146,222	0.8644	28,240	24,805	0.8784	438,733	381,708	0.8700
県 計	159,002	166,171	1.0451	160,964	160,721	0.9985	35,436	34,545	0.9749	355,402	361,437	1.0170

第21表 保険者別1人当たり診療費 一般被保険者分（未就学児） その5

(単位:円)

区 分	入 院			入 院 外			歯 科			計		
	29年度	30年度	対前年度比	29年度	30年度	対前年度比	29年度	30年度	対前年度比	29年度	30年度	対前年度比
1 秋 田 市	57,413	95,692	1.6667	82,266	85,234	1.0361	13,964	15,459	1.1071	153,644	196,385	1.2782
4 大 館 市	31,190	21,717	0.6963	76,910	79,418	1.0326	8,446	10,351	1.2256	116,546	111,486	0.9566
9 鹿 角 市	79,216	129,334	1.6327	62,325	72,880	1.1694	11,990	10,063	0.8393	153,532	212,277	1.3826
10 小 坂 町	0	0	0.0000	50,703	48,947	0.9654	1,272	6,866	5.3978	51,975	55,814	1.0739
17 上小阿仁村	0	0	0.0000	57,764	54,596	0.9452	20,943	16,834	0.8038	78,707	71,430	0.9075
23 藤 里 町	34,185	47,210	1.3810	82,143	83,526	1.0168	7,279	20,668	2.8394	123,608	151,405	1.2249
25 五 城 目 町	57,840	322,537	5.5764	106,120	103,100	0.9715	17,756	13,855	0.7803	181,715	439,493	2.4186
27 八 郎 湯 町	31,388	81,286	2.5897	127,065	107,237	0.8440	22,563	38,377	1.7009	181,016	226,901	1.2535
31 井 川 町	57,411	0	0.0000	64,441	41,790	0.6485	20,089	30,107	1.4987	141,941	71,897	0.5065
32 大 湯 村	175,530	38,801	0.2211	91,671	83,594	0.9119	13,583	13,189	0.9710	280,784	135,584	0.4829
67 羽 後 町	140,554	284,427	2.0236	92,410	83,112	0.8994	22,238	24,680	1.1098	255,202	392,218	1.5369
68 東 成 瀬 村	113,534	136,087	1.1986	60,842	119,492	1.9640	18,946	15,142	0.7992	193,322	270,720	1.4004
71 由利本荘市	101,816	113,658	1.1163	75,577	73,075	0.9669	10,609	11,912	1.1228	188,002	198,645	1.0566
72 湯 上 市	24,140	66,979	2.7746	60,855	78,995	1.2981	23,723	17,072	0.7196	108,718	163,047	1.4997
73 大 仙 市	86,317	84,200	0.9755	64,105	72,620	1.1328	11,755	16,368	1.3924	162,177	173,189	1.0679
74 北 秋 田 市	24,163	125,220	5.1823	64,449	76,760	1.1910	15,823	7,495	0.4737	104,435	209,475	2.0058
75 湯 沢 市	93,475	79,893	0.8547	98,189	97,310	0.9910	15,172	16,773	1.1055	206,836	193,975	0.9378
76 男 鹿 市	28,824	47,168	1.6364	81,001	84,046	1.0376	14,533	16,726	1.1509	124,359	147,940	1.1896
77 に か ほ 市	22,212	238,517	10.7382	81,448	113,201	1.3899	10,371	9,056	0.8732	114,031	360,774	3.1638
78 横 手 市	109,981	90,340	0.8214	94,143	90,583	0.9622	11,597	12,966	1.1180	215,721	193,889	0.8988
79 能 代 市	68,109	46,163	0.6778	66,626	75,689	1.1360	13,104	14,210	1.0844	147,839	136,062	0.9203
80 仙 北 市	132,140	73,815	0.5586	51,732	65,461	1.2654	14,942	14,681	0.9825	198,814	153,958	0.7744
91 美 郷 町	115,016	35,859	0.3118	79,934	85,544	1.0702	12,726	16,354	1.2851	207,677	137,757	0.6633
92 三 種 町	20,232	16,778	0.8293	80,580	72,063	0.8943	13,415	12,507	0.9323	114,228	101,348	0.8872
93 八 峰 町	53,335	67,031	1.2568	79,387	68,430	0.8620	18,105	8,767	0.4842	150,827	144,227	0.9562
301 医師国保	16,282	17,757	1.0906	43,332	47,742	1.1018	13,698	20,167	1.4723	73,312	85,666	1.1685
302 歯科医師国保	70,155	3,461	0.0493	69,648	63,309	0.9090	2,809	2,028	0.7220	142,612	68,798	0.4824
市 計	70,372	90,714	1.2891	78,079	82,637	1.0584	13,191	14,199	1.0764	161,641	187,549	1.1603
町 村 計	99,532	86,205	0.8661	85,594	81,361	0.9505	14,966	15,675	1.0474	200,092	183,242	0.9158
市 町 村 計	73,883	90,184	1.2206	78,983	82,487	1.0444	13,405	14,372	1.0721	166,271	187,043	1.1249
組 合 計	46,466	9,314	0.2004	58,076	56,935	0.9804	7,597	9,455	1.2446	112,140	75,705	0.6751
県 計	72,815	87,074	1.1958	78,169	81,504	1.0427	13,179	14,183	1.0762	164,163	182,761	1.1133

第22表 保険者別受診率 一般被保険者分 その1

区 分	入 院			入 院 外			歯 科			計		
	29年度	30年度	対前年度比	29年度	30年度	対前年度比	29年度	30年度	対前年度比	29年度	30年度	対前年度比
1 秋 田 市	28.14	28.66	1.0185	950.67	966.97	1.0171	190.93	195.42	1.0235	1,169.74	1,191.05	1.0182
4 大 館 市	29.02	30.17	1.0396	829.13	833.18	1.0049	148.12	151.32	1.0216	1,006.26	1,014.67	1.0084
9 鹿 角 市	29.48	30.01	1.0180	818.52	822.54	1.0049	163.65	154.27	0.9427	1,011.65	1,006.82	0.9952
10 小 坂 町	28.92	27.13	0.9381	985.13	989.85	1.0048	128.10	136.86	1.0684	1,142.15	1,153.84	1.0102
17 上小阿仁村	33.64	43.51	1.2934	838.43	862.23	1.0284	137.35	153.69	1.1190	1,009.41	1,059.44	1.0496
23 藤 里 町	36.31	35.89	0.9884	1,003.51	1,001.08	0.9976	102.60	100.48	0.9793	1,142.42	1,137.44	0.9956
25 五 城 目 町	32.93	34.43	1.0456	895.82	886.20	0.9893	196.66	193.69	0.9849	1,125.41	1,114.32	0.9901
27 八 郎 潟 町	28.42	30.77	1.0827	919.37	931.07	1.0127	186.47	192.62	1.0330	1,134.26	1,154.47	1.0178
31 井 川 町	34.75	34.54	0.9940	967.91	990.93	1.0238	171.11	177.16	1.0354	1,173.77	1,202.62	1.0246
32 大 潟 村	16.48	19.63	1.1911	780.33	754.24	0.9666	194.95	206.60	1.0598	991.76	980.48	0.9886
67 羽 後 町	27.73	26.78	0.9657	672.08	700.30	1.0420	163.55	163.66	1.0007	863.36	890.74	1.0317
68 東 成 瀬 村	30.73	25.61	0.8334	868.60	864.81	0.9956	158.14	150.17	0.9496	1,057.48	1,040.59	0.9840
71 由利本荘市	32.80	32.23	0.9826	838.93	852.72	1.0164	165.13	168.26	1.0190	1,036.85	1,053.21	1.0158
72 潟 上 市	26.44	26.59	1.0057	896.49	919.47	1.0256	157.69	162.60	1.0311	1,080.61	1,108.66	1.0260
73 大 仙 市	23.61	25.54	1.0817	922.04	940.42	1.0199	145.78	149.07	1.0226	1,091.43	1,115.03	1.0216
74 北 秋 田 市	31.65	34.17	1.0796	823.48	829.31	1.0071	139.84	140.29	1.0032	994.97	1,003.77	1.0088
75 湯 沢 市	27.08	26.31	0.9716	812.84	819.02	1.0076	138.15	143.33	1.0375	978.07	988.65	1.0108
76 男 鹿 市	32.33	36.04	1.1148	918.70	921.75	1.0033	181.62	187.71	1.0335	1,132.65	1,145.50	1.0113
77 に か ほ 市	26.78	26.38	0.9851	1,018.14	1,017.93	0.9998	153.82	154.84	1.0066	1,198.74	1,199.15	1.0003
78 横 手 市	25.92	25.20	0.9722	883.02	897.66	1.0166	165.46	171.69	1.0377	1,074.40	1,094.54	1.0187
79 能 代 市	30.92	29.83	0.9647	894.26	936.16	1.0469	146.38	151.77	1.0368	1,071.56	1,117.77	1.0431
80 仙 北 市	27.66	26.96	0.9747	807.26	828.15	1.0259	163.99	171.58	1.0463	998.91	1,026.69	1.0278
91 美 郷 町	24.95	23.48	0.9411	913.21	925.98	1.0140	153.36	153.39	1.0002	1,091.53	1,102.85	1.0104
92 三 種 町	32.47	33.19	1.0222	962.92	973.17	1.0106	129.52	129.17	0.9973	1,124.90	1,135.53	1.0094
93 八 峰 町	32.02	32.25	1.0072	918.18	932.35	1.0154	137.56	141.06	1.0254	1,087.76	1,105.66	1.0165
301 医 師 国 保	10.96	11.39	1.0392	568.43	572.52	1.0072	208.63	206.75	0.9910	788.03	790.66	1.0033
302 歯科医師国保	9.03	8.82	0.9767	601.06	608.15	1.0118	45.53	50.07	1.0997	655.62	667.04	1.0174
市 計	28.28	28.70	1.0149	894.89	909.78	1.0166	166.22	170.17	1.0238	1,089.40	1,108.65	1.0177
町 村 計	28.86	29.09	1.0080	879.49	888.12	1.0098	155.74	157.94	1.0141	1,064.10	1,075.15	1.0104
市 町 村 計	28.35	28.74	1.0138	893.23	907.44	1.0159	165.09	168.85	1.0228	1,086.66	1,105.04	1.0169
組 合 計	9.91	9.99	1.0081	586.20	591.95	1.0098	119.80	121.31	1.0126	715.92	723.25	1.0102
県 計	28.01	28.40	1.0139	887.69	901.68	1.0158	164.27	167.98	1.0226	1,079.98	1,098.06	1.0167

第22表 保険者別受診率 一般被保険者分（前期高齢者） その2

区 分	入 院			入 院 外			歯 科			計		
	29年度	30年度	対前年度比	29年度	30年度	対前年度比	29年度	30年度	対前年度比	29年度	30年度	対前年度比
1 秋 田 市	31.91	31.61	0.9906	1,241.06	1,243.22	1.0017	227.04	230.17	1.0138	1,500.01	1,505.01	1.0033
4 大 館 市	31.08	31.79	1.0228	1,027.63	1,020.23	0.9928	173.13	176.73	1.0208	1,231.84	1,228.75	0.9975
9 鹿 角 市	31.70	31.90	1.0063	1,075.11	1,059.45	0.9854	193.05	180.81	0.9366	1,299.86	1,272.17	0.9787
10 小 坂 町	32.12	29.79	0.9275	1,149.65	1,165.63	1.0139	144.74	152.80	1.0557	1,326.51	1,348.23	1.0164
17 上小阿仁村	38.87	49.27	1.2676	1,044.51	1,013.20	0.9700	168.73	176.54	1.0463	1,252.11	1,239.00	0.9895
23 藤 里 町	40.46	35.22	0.8705	1,227.67	1,224.13	0.9971	100.84	100.22	0.9939	1,368.97	1,359.57	0.9931
25 五 城 目 町	39.19	38.57	0.9842	1,123.07	1,089.54	0.9701	220.33	224.14	1.0173	1,382.59	1,352.24	0.9780
27 八 郎 潟 町	33.64	36.04	1.0713	1,137.58	1,113.89	0.9792	210.78	219.27	1.0403	1,382.00	1,369.20	0.9907
31 井 川 町	35.26	32.14	0.9115	1,156.72	1,171.43	1.0127	199.25	187.22	0.9396	1,391.23	1,390.79	0.9997
32 大 潟 村	21.46	36.13	1.6836	1,248.82	1,216.03	0.9737	301.89	301.78	0.9996	1,572.17	1,553.94	0.9884
67 羽 後 町	34.43	35.09	1.0192	848.45	855.87	1.0087	188.19	185.45	0.9854	1,071.07	1,076.41	1.0050
68 東 成 瀬 村	43.91	37.99	0.8652	1,196.68	1,136.20	0.9495	191.88	169.53	0.8835	1,432.47	1,343.73	0.9381
71 由利本荘市	34.57	32.75	0.9474	1,071.38	1,061.23	0.9905	195.42	199.85	1.0227	1,301.37	1,293.82	0.9942
72 潟 上 市	31.87	30.93	0.9705	1,163.50	1,160.03	0.9970	180.31	183.81	1.0194	1,375.67	1,374.77	0.9993
73 大 仙 市	27.32	30.03	1.0992	1,202.94	1,206.16	1.0027	166.20	171.39	1.0312	1,396.46	1,407.57	1.0080
74 北 秋 田 市	34.35	37.48	1.0911	988.32	986.89	0.9986	147.71	147.55	0.9989	1,170.38	1,171.92	1.0013
75 湯 沢 市	29.77	27.68	0.9298	1,053.15	1,029.53	0.9776	160.39	165.81	1.0338	1,243.31	1,223.02	0.9837
76 男 鹿 市	36.04	38.89	1.0791	1,145.33	1,129.79	0.9864	194.79	202.14	1.0377	1,376.16	1,370.82	0.9961
77 に か ほ 市	31.14	28.54	0.9165	1,281.90	1,256.99	0.9806	179.91	180.29	1.0021	1,492.95	1,465.82	0.9818
78 横 手 市	28.62	28.09	0.9815	1,144.56	1,138.11	0.9944	191.64	197.72	1.0317	1,364.82	1,363.92	0.9993
79 能 代 市	36.23	31.74	0.8761	1,157.93	1,180.45	1.0194	167.23	170.09	1.0171	1,361.38	1,382.28	1.0154
80 仙 北 市	34.78	32.65	0.9388	1,041.86	1,046.45	1.0044	196.02	199.25	1.0165	1,272.67	1,278.35	1.0045
91 美 郷 町	29.11	27.78	0.9543	1,182.79	1,195.90	1.0111	178.30	179.05	1.0042	1,390.19	1,402.73	1.0090
92 三 種 町	38.10	36.22	0.9507	1,257.62	1,233.22	0.9806	142.09	136.51	0.9607	1,437.81	1,405.96	0.9778
93 八 峰 町	34.32	35.73	1.0411	1,170.22	1,164.78	0.9954	150.79	155.16	1.0290	1,355.33	1,355.67	1.0003
301 医 師 国 保	20.97	21.38	1.0196	816.85	802.54	0.9825	263.30	253.62	0.9632	1,101.12	1,077.54	0.9786
302 歯科医師国保	19.73	13.51	0.6847	951.70	998.65	1.0493	31.97	35.14	1.0992	1,003.40	1,047.30	1.0438
市 計	31.81	31.48	0.9896	1,152.37	1,149.34	0.9974	193.72	197.04	1.0171	1,377.90	1,377.86	1.0000
町 村 計	34.54	34.46	0.9977	1,137.38	1,126.48	0.9904	177.37	177.18	0.9989	1,349.29	1,338.12	0.9917
市 町 村 計	32.09	31.78	0.9903	1,150.85	1,147.01	0.9967	192.05	195.02	1.0155	1,374.99	1,373.81	0.9991
組 合 計	20.53	18.63	0.9075	864.73	870.99	1.0072	181.16	177.36	0.9790	1,066.43	1,066.98	1.0005
県 計	32.05	31.73	0.9900	1,149.81	1,145.98	0.9967	192.01	194.95	1.0153	1,373.87	1,372.67	0.9991

第22表 保険者別受診率 一般被保険者分（70歳以上一般） その3

区 分	入 院			入 院 外			歯 科			計		
	29年度	30年度	対前年度比	29年度	30年度	対前年度比	29年度	30年度	対前年度比	29年度	30年度	対前年度比
1 秋 田 市	34.71	33.56	0.9669	1,380.80	1,367.45	0.9903	238.91	241.61	1.0113	1,654.42	1,642.62	0.9929
4 大 館 市	35.92	37.32	1.0390	1,154.41	1,135.40	0.9835	180.47	181.99	1.0084	1,370.79	1,354.70	0.9883
9 鹿 角 市	40.34	34.15	0.8466	1,211.07	1,169.93	0.9660	198.31	186.91	0.9425	1,449.72	1,391.00	0.9595
10 小 坂 町	43.17	34.33	0.7952	1,272.67	1,242.39	0.9762	148.14	157.91	1.0660	1,463.98	1,434.63	0.9800
17 上小阿仁村	14.10	42.57	3.0191	1,227.56	1,177.70	0.9594	189.10	191.89	1.0148	1,430.77	1,412.16	0.9870
23 藤 里 町	45.15	44.50	0.9856	1,324.76	1,372.50	1.0360	113.11	118.00	1.0432	1,483.01	1,535.00	1.0351
25 五 城 目 町	39.60	40.85	1.0316	1,252.62	1,181.03	0.9428	237.97	231.79	0.9740	1,530.20	1,453.68	0.9500
27 八 郎 潟 町	33.03	35.47	1.0739	1,290.83	1,253.82	0.9713	218.65	235.17	1.0756	1,542.51	1,524.46	0.9883
31 井 川 町	41.07	29.52	0.7188	1,308.04	1,283.26	0.9811	209.38	200.00	0.9552	1,558.48	1,512.78	0.9707
32 大 潟 村	25.00	43.75	1.7500	1,364.39	1,354.69	0.9929	300.00	312.50	1.0417	1,689.39	1,710.94	1.0128
67 羽 後 町	35.75	40.06	1.1206	940.41	925.80	0.9845	199.65	199.24	0.9979	1,175.82	1,165.10	0.9909
68 東 成 瀬 村	50.48	50.00	0.9905	1,364.76	1,296.15	0.9497	237.14	177.88	0.7501	1,652.38	1,524.04	0.9223
71 由利本荘市	39.97	35.75	0.8944	1,210.82	1,177.38	0.9724	209.10	210.98	1.0090	1,459.89	1,424.12	0.9755
72 潟 上 市	35.18	35.23	1.0014	1,303.04	1,280.38	0.9826	191.30	193.67	1.0124	1,529.52	1,509.29	0.9868
73 大 仙 市	30.74	31.74	1.0325	1,364.78	1,340.69	0.9823	176.81	175.24	0.9911	1,572.32	1,547.68	0.9843
74 北 秋 田 市	39.55	43.42	1.0979	1,094.71	1,078.40	0.9851	157.01	153.55	0.9780	1,291.27	1,275.36	0.9877
75 湯 沢 市	33.91	28.91	0.8526	1,209.72	1,164.21	0.9624	169.82	171.83	1.0118	1,413.45	1,364.95	0.9657
76 男 鹿 市	40.24	44.88	1.1153	1,282.68	1,232.04	0.9605	202.91	202.61	0.9985	1,525.82	1,479.53	0.9697
77 に か ほ 市	33.75	29.16	0.8640	1,395.84	1,373.99	0.9843	193.17	188.21	0.9743	1,622.76	1,591.36	0.9807
78 横 手 市	34.05	32.00	0.9398	1,287.25	1,254.35	0.9744	204.50	209.71	1.0255	1,525.80	1,496.06	0.9805
79 能 代 市	41.23	35.83	0.8690	1,315.47	1,312.83	0.9980	183.51	186.64	1.0171	1,540.21	1,535.29	0.9968
80 仙 北 市	37.58	34.88	0.9282	1,145.58	1,137.34	0.9928	190.87	197.68	1.0357	1,374.04	1,369.90	0.9970
91 美 郷 町	36.51	33.76	0.9247	1,309.77	1,304.70	0.9961	186.51	184.51	0.9893	1,532.79	1,522.97	0.9936
92 三 種 町	46.06	39.52	0.8580	1,411.58	1,343.37	0.9517	146.30	135.79	0.9282	1,603.94	1,518.69	0.9468
93 八 峰 町	30.20	35.76	1.1841	1,303.47	1,259.91	0.9666	164.11	164.92	1.0049	1,497.77	1,460.59	0.9752
301 医 師 国 保	40.00	0.00	0.0000	1,420.00	1,371.43	0.9658	254.29	254.29	1.0000	1,714.29	1,625.71	0.9483
302 歯科医師国保	14.29	7.69	0.5381	1,353.57	1,373.08	1.0144	46.43	53.85	1.1598	1,414.29	1,434.62	1.0144
市 計	35.92	34.53	0.9613	1,292.77	1,270.55	0.9828	204.94	206.47	1.0075	1,533.63	1,511.54	0.9856
町 村 計	37.99	37.88	0.9971	1,271.95	1,234.36	0.9704	186.97	184.59	0.9873	1,496.92	1,456.83	0.9732
市 町 村 計	36.12	34.85	0.9648	1,290.77	1,267.06	0.9816	203.21	204.36	1.0057	1,530.10	1,506.27	0.9844
組 合 計	28.57	3.28	0.1148	1,390.48	1,372.13	0.9868	161.90	168.85	1.0429	1,580.95	1,544.26	0.9768
県 計	36.11	34.82	0.9643	1,290.90	1,267.19	0.9816	203.15	204.32	1.0058	1,530.16	1,506.32	0.9844

第22表 保険者別受診率 一般被保険者分（70歳以上現役並み所得者）その4

区 分	入 院			入 院 外			歯 科			計		
	29年度	30年度	対前年度比	29年度	30年度	対前年度比	29年度	30年度	対前年度比	29年度	30年度	対前年度比
1 秋 田 市	25.64	32.85	1.2812	1,358.33	1,344.76	0.9900	300.85	289.32	0.9617	1,684.83	1,666.94	0.9894
4 大 館 市	35.56	29.29	0.8237	1,241.11	1,251.52	1.0084	240.00	234.34	0.9764	1,516.67	1,515.15	0.9990
9 鹿 角 市	38.46	23.81	0.6191	1,235.90	1,142.86	0.9247	210.26	173.81	0.8266	1,484.62	1,340.48	0.9029
10 小 坂 町	25.00	0.00	0.0000	1,300.00	1,842.86	1.4176	87.50	85.71	0.9795	1,412.50	1,928.57	1.3654
17 上小阿仁村	66.67	100.00	1.4999	966.67	933.33	0.9655	266.67	233.33	0.8750	1,300.00	1,266.67	0.9744
23 藤 里 町	0.00	0.00	0.0000	966.67	1,166.67	1.2069	33.33	33.33	1.0000	1,000.00	1,200.00	1.2000
25 五 城 目 町	80.00	7.69	0.0961	1,620.00	1,407.69	0.8689	240.00	276.92	1.1538	1,940.00	1,692.31	0.8723
27 八 郎 潟 町	122.22	91.67	0.7500	1,388.89	1,375.00	0.9900	211.11	66.67	0.3158	1,722.22	1,533.33	0.8903
31 井 川 町	16.67	37.50	2.2496	1,383.33	1,137.50	0.8223	200.00	375.00	1.8750	1,600.00	1,550.00	0.9688
32 大 潟 村	12.50	26.44	2.1152	1,316.25	1,227.59	0.9326	296.25	309.20	1.0437	1,625.00	1,563.22	0.9620
67 羽 後 町	62.50	66.67	1.0667	1,175.00	1,211.11	1.0307	262.50	277.78	1.0582	1,500.00	1,555.56	1.0370
68 東 成 瀬 村	400.00	600.00	1.5000	1,900.00	2,100.00	1.1053	450.00	0.00	0.0000	2,750.00	2,700.00	0.9818
71 由利本荘市	25.23	32.59	1.2917	1,267.57	1,268.15	1.0005	253.15	234.81	0.9276	1,545.95	1,535.56	0.9933
72 潟 上 市	9.76	29.17	2.9887	1,319.51	1,197.92	0.9079	248.78	239.58	0.9630	1,578.05	1,466.67	0.9294
73 大 仙 市	19.79	12.71	0.6422	1,238.54	1,277.12	1.0311	178.13	152.54	0.8563	1,436.46	1,442.37	1.0041
74 北 秋 田 市	24.39	11.36	0.4658	1,092.68	943.18	0.8632	143.90	197.73	1.3741	1,260.98	1,152.27	0.9138
75 湯 沢 市	35.42	24.07	0.6796	1,191.67	1,220.37	1.0241	233.33	201.85	0.8651	1,460.42	1,446.30	0.9903
76 男 鹿 市	25.00	35.09	1.4036	1,292.50	1,387.72	1.0737	270.00	207.02	0.7667	1,587.50	1,629.82	1.0267
77 に か ほ 市	40.00	26.67	0.6668	1,345.00	1,207.78	0.8980	222.50	227.78	1.0237	1,607.50	1,462.22	0.9096
78 横 手 市	21.77	15.94	0.7322	1,245.97	1,146.38	0.9201	284.68	249.28	0.8756	1,552.42	1,411.59	0.9093
79 能 代 市	28.00	25.00	0.8929	1,269.33	1,170.00	0.9217	233.33	216.25	0.9268	1,530.67	1,411.25	0.9220
80 仙 北 市	40.63	48.57	1.1954	1,159.38	985.71	0.8502	212.50	240.00	1.1294	1,412.50	1,274.29	0.9022
91 美 郷 町	48.15	17.14	0.3560	1,174.07	1,128.57	0.9612	211.11	177.14	0.8391	1,433.33	1,322.86	0.9229
92 三 種 町	20.59	47.27	2.2958	1,429.41	1,140.00	0.7975	185.29	152.73	0.8243	1,635.29	1,340.00	0.8194
93 八 峰 町	25.00	21.43	0.8572	1,237.50	1,335.71	1.0794	100.00	192.86	1.9286	1,362.50	1,550.00	1.1376
301 医 師 国 保	36.23	21.52	0.5940	686.96	691.14	1.0061	244.93	249.37	1.0181	968.12	962.03	0.9937
302 歯科医師国保	50.00	17.39	0.3478	1,305.56	891.30	0.6827	22.22	13.04	0.5869	1,377.78	921.74	0.6690
市 計	27.08	27.54	1.0170	1,289.81	1,252.77	0.9713	257.82	241.49	0.9367	1,574.71	1,521.79	0.9664
町 村 計	34.85	35.63	1.0224	1,322.73	1,229.96	0.9299	235.35	224.70	0.9547	1,592.93	1,490.28	0.9356
市 町 村 計	28.12	28.73	1.0217	1,294.20	1,249.40	0.9654	254.82	239.01	0.9380	1,577.14	1,517.14	0.9620
組 合 計	39.08	20.59	0.5269	814.94	736.27	0.9035	198.85	196.08	0.9861	1,052.87	952.94	0.9051
県 計	28.73	28.27	0.9840	1,267.64	1,219.93	0.9624	251.72	236.54	0.9397	1,548.09	1,484.74	0.9591

第22表 保険者別受診率 一般被保険者分（未就学児） その5

区 分	入 院			入 院 外			歯 科			計		
	29年度	30年度	対前年度比	29年度	30年度	対前年度比	29年度	30年度	対前年度比	29年度	30年度	対前年度比
1 秋 田 市	17.03	18.53	1.0881	935.39	936.75	1.0015	148.91	153.94	1.0338	1,101.33	1,109.21	1.0072
4 大 館 市	11.73	8.67	0.7391	769.83	838.00	1.0886	98.32	113.33	1.1527	879.89	960.00	1.0910
9 鹿 角 市	30.95	30.43	0.9832	729.76	773.91	1.0605	100.00	92.39	0.9239	860.71	896.74	1.0419
10 小 坂 町	0.00	0.00	0.0000	792.31	764.71	0.9652	23.08	188.24	8.1560	815.38	952.94	1.1687
17 上小阿仁村	0.00	0.00	0.0000	957.14	900.00	0.9403	242.86	260.00	1.0706	1,200.00	1,160.00	0.9667
23 藤 里 町	13.33	23.08	1.7314	1,060.00	1,269.23	1.1974	66.67	161.54	2.4230	1,140.00	1,453.85	1.2753
25 五 城 目 町	19.05	38.46	2.0189	1,138.10	1,130.77	0.9936	152.38	123.08	0.8077	1,309.52	1,292.31	0.9869
27 八 郎 潟 町	25.00	36.36	1.4544	1,400.00	1,463.64	1.0455	208.33	309.09	1.4837	1,633.33	1,809.09	1.1076
31 井 川 町	28.57	0.00	0.0000	714.29	733.33	1.0267	114.29	166.67	1.4583	857.14	900.00	1.0500
32 大 潟 村	25.00	13.54	0.5416	1,040.18	1,090.63	1.0485	177.68	179.17	1.0084	1,242.86	1,283.33	1.0326
67 羽 後 町	46.00	36.36	0.7904	934.00	961.36	1.0293	240.00	206.82	0.8618	1,220.00	1,204.55	0.9873
68 東 成 瀬 村	60.00	50.00	0.8333	680.00	1,333.33	1.9608	200.00	166.67	0.8334	940.00	1,550.00	1.6489
71 由利本荘市	35.94	40.08	1.1152	942.97	973.00	1.0318	117.58	110.97	0.9438	1,096.48	1,124.05	1.0251
72 潟 上 市	14.96	27.97	1.8697	864.57	970.34	1.1223	191.34	166.10	0.8681	1,070.87	1,164.41	1.0873
73 大 仙 市	18.21	19.01	1.0439	875.17	911.62	1.0416	115.89	156.34	1.3490	1,009.27	1,086.97	1.0770
74 北 秋 田 市	13.11	26.98	2.0580	908.20	914.29	1.0067	163.93	80.95	0.4938	1,085.25	1,022.22	0.9419
75 湯 沢 市	39.02	36.69	0.9403	976.83	1,035.25	1.0598	167.07	150.36	0.9000	1,182.93	1,222.30	1.0333
76 男 鹿 市	24.39	28.77	1.1796	865.85	808.22	0.9334	247.56	257.53	1.0403	1,137.80	1,094.52	0.9620
77 に か ほ 市	12.22	33.33	2.7275	972.22	1,000.00	1.0286	94.44	91.95	0.9736	1,078.89	1,125.29	1.0430
78 横 手 市	30.16	22.39	0.7424	968.75	961.04	0.9920	142.66	158.59	1.1117	1,141.58	1,142.02	1.0004
79 能 代 市	20.77	18.02	0.8676	849.28	1,000.00	1.1775	145.41	155.81	1.0715	1,015.46	1,173.84	1.1560
80 仙 北 市	21.11	28.57	1.3534	700.00	704.76	1.0068	145.56	135.71	0.9323	866.67	869.05	1.0027
91 美 郷 町	27.63	11.76	0.4256	1,018.42	877.94	0.8621	146.05	144.12	0.9868	1,192.11	1,033.82	0.8672
92 三 種 町	9.09	5.26	0.5787	850.00	938.60	1.1042	136.36	112.28	0.8234	995.45	1,056.14	1.0610
93 八 峰 町	11.43	22.22	1.9440	1,108.57	1,011.11	0.9121	165.71	103.70	0.6258	1,285.71	1,137.04	0.8844
301 医 師 国 保	8.06	9.62	1.1935	543.55	632.69	1.1640	159.68	246.15	1.5415	711.29	888.46	1.2491
302 歯科医師国保	13.92	2.67	0.1918	918.99	862.67	0.9387	26.58	41.33	1.5549	959.49	906.67	0.9449
市 計	21.82	23.20	1.0632	903.99	930.80	1.0297	141.72	145.93	1.0297	1,067.53	1,099.93	1.0304
町 村 計	22.91	17.69	0.7722	996.42	1,011.26	1.0149	163.01	160.86	0.9868	1,182.34	1,189.81	1.0063
市 町 村 計	21.95	22.55	1.0273	915.11	940.25	1.0275	144.28	147.69	1.0236	1,081.35	1,110.49	1.0269
組 合 計	11.35	5.51	0.4855	753.90	768.50	1.0194	85.11	125.20	1.4710	850.35	899.21	1.0575
県 計	21.54	21.90	1.0167	908.84	933.65	1.0273	141.98	146.82	1.0341	1,072.36	1,102.36	1.0280

第23表 保険者別1件当たり受診日数 一般被保険者分 その1

(単位:日)

区 分	入 院			入 院 外			歯 科			計		
	29年度	30年度	対前年度比	29年度	30年度	対前年度比	29年度	30年度	対前年度比	29年度	30年度	対前年度比
1 秋 田 市	17.97	18.04	1.0039	1.50	1.48	0.9867	1.91	1.87	0.9791	1.96	1.94	0.9898
4 大 館 市	17.68	17.78	1.0057	1.49	1.47	0.9866	1.97	1.93	0.9797	2.03	2.02	0.9951
9 鹿 角 市	17.85	16.90	0.9468	1.45	1.44	0.9931	1.97	1.92	0.9746	2.01	1.98	0.9851
10 小 坂 町	14.93	14.40	0.9645	1.46	1.41	0.9658	2.20	2.13	0.9682	1.89	1.80	0.9524
17 上小阿仁村	19.66	19.54	0.9939	1.41	1.41	1.0000	1.79	1.82	1.0168	2.07	2.21	1.0676
23 藤 里 町	19.27	19.24	0.9984	1.38	1.37	0.9928	2.09	1.95	0.9330	2.01	1.98	0.9851
25 五 城 目町	19.50	19.20	0.9846	1.37	1.40	1.0219	1.78	1.72	0.9663	1.97	2.01	1.0203
27 八 郎 潟町	16.27	16.58	1.0191	1.31	1.35	1.0305	1.91	1.90	0.9948	1.79	1.85	1.0335
31 井 川 町	18.16	18.16	1.0000	1.37	1.32	0.9635	1.93	1.85	0.9585	1.95	1.89	0.9692
32 大 潟 村	14.99	14.93	0.9960	1.33	1.33	1.0000	1.75	1.70	0.9714	1.64	1.68	1.0244
67 羽 後 町	17.10	17.52	1.0246	1.35	1.35	1.0000	1.75	1.75	1.0000	1.93	1.91	0.9896
68 東 成 瀬村	18.43	16.82	0.9126	1.33	1.32	0.9925	1.95	1.84	0.9436	1.92	1.77	0.9219
71 由利本荘市	18.47	18.48	1.0005	1.47	1.46	0.9932	1.86	1.79	0.9624	2.07	2.04	0.9855
72 潟 上 市	16.78	16.42	0.9785	1.44	1.42	0.9861	1.98	1.94	0.9798	1.89	1.85	0.9788
73 大 仙 市	16.53	16.96	1.0260	1.37	1.35	0.9854	2.02	1.98	0.9802	1.78	1.80	1.0112
74 北 秋 田市	17.64	17.27	0.9790	1.46	1.44	0.9863	2.02	2.03	1.0050	2.05	2.06	1.0049
75 湯 沢 市	18.35	18.15	0.9891	1.38	1.35	0.9783	1.96	1.99	1.0153	1.93	1.89	0.9793
76 男 鹿 市	17.35	17.58	1.0133	1.42	1.42	1.0000	2.09	2.00	0.9569	1.98	2.02	1.0202
77 に か ほ市	17.20	18.10	1.0523	1.50	1.46	0.9733	1.91	1.82	0.9529	1.90	1.87	0.9842
78 横 手 市	17.23	17.47	1.0139	1.40	1.37	0.9786	1.96	1.92	0.9796	1.87	1.83	0.9786
79 能 代 市	17.34	17.65	1.0179	1.47	1.43	0.9728	2.16	2.13	0.9861	2.02	1.96	0.9703
80 仙 北 市	15.89	15.33	0.9648	1.44	1.44	1.0000	1.88	1.88	1.0000	1.91	1.88	0.9843
91 美 郷 町	15.72	15.94	1.0140	1.37	1.37	1.0000	1.95	1.94	0.9949	1.78	1.76	0.9888
92 三 種 町	17.55	17.92	1.0211	1.43	1.42	0.9930	2.17	2.14	0.9862	1.98	1.98	1.0000
93 八 峰 町	17.58	16.14	0.9181	1.43	1.45	1.0140	2.17	2.15	0.9908	2.00	1.97	0.9850
301 医 師 国 保	10.65	12.66	1.1887	1.32	1.32	1.0000	1.61	1.58	0.9814	1.53	1.55	1.0131
302 歯科医師国保	11.53	11.06	0.9592	1.35	1.34	0.9926	1.55	1.56	1.0065	1.50	1.48	0.9867
市 計	17.62	17.67	1.0028	1.46	1.44	0.9863	1.96	1.91	0.9745	1.95	1.93	0.9897
町 村 計	17.25	17.24	0.9994	1.38	1.38	1.0000	1.93	1.90	0.9845	1.89	1.89	1.0000
市 町 村計	17.58	17.62	1.0023	1.45	1.43	0.9862	1.95	1.91	0.9795	1.95	1.93	0.9897
組 合 計	11.09	11.89	1.0721	1.34	1.33	0.9925	1.60	1.58	0.9875	1.51	1.52	1.0066
県 計	17.54	17.59	1.0029	1.45	1.43	0.9862	1.95	1.91	0.9795	1.94	1.92	0.9897

第23表 保険者別1件当たり受診日数 一般被保険者分（前期高齢者） その2

(単位:日)

区 分	入 院			入 院 外			歯 科			計		
	29年度	30年度	対前年度比	29年度	30年度	対前年度比	29年度	30年度	対前年度比	29年度	30年度	対前年度比
1 秋 田 市	15.94	15.91	0.9981	1.47	1.45	0.9864	1.94	1.89	0.9742	1.85	1.82	0.9838
4 大 館 市	15.17	14.99	0.9881	1.47	1.44	0.9796	2.02	1.98	0.9802	1.90	1.87	0.9842
9 鹿 角 市	15.23	14.69	0.9645	1.41	1.40	0.9929	2.02	1.95	0.9653	1.84	1.81	0.9837
10 小 坂 町	14.16	14.01	0.9894	1.44	1.36	0.9444	2.25	2.24	0.9956	1.83	1.74	0.9508
17 上小阿仁村	18.38	18.23	0.9918	1.37	1.39	1.0146	1.84	1.84	1.0000	1.96	2.13	1.0867
23 藤 里 町	16.95	16.32	0.9628	1.31	1.32	1.0076	2.30	2.18	0.9478	1.85	1.77	0.9568
25 五 城 目 町	18.32	18.20	0.9934	1.34	1.35	1.0075	1.82	1.74	0.9560	1.90	1.90	1.0000
27 八 郎 潟 町	16.11	16.81	1.0435	1.28	1.33	1.0391	1.94	1.97	1.0155	1.74	1.84	1.0575
31 井 川 町	16.71	15.19	0.9090	1.37	1.33	0.9708	1.96	1.91	0.9745	1.85	1.73	0.9351
32 大 潟 村	10.81	13.27	1.2276	1.28	1.28	1.0000	1.86	1.73	0.9301	1.52	1.64	1.0789
67 羽 後 町	15.98	17.27	1.0807	1.37	1.37	1.0000	1.79	1.75	0.9777	1.91	1.95	1.0209
68 東 成 瀬 村	19.15	19.43	1.0146	1.29	1.25	0.9690	1.94	1.88	0.9691	1.92	1.85	0.9635
71 由利本荘市	15.69	16.06	1.0236	1.47	1.45	0.9864	1.89	1.79	0.9471	1.91	1.87	0.9791
72 潟 上 市	15.55	15.26	0.9814	1.41	1.39	0.9858	2.04	2.01	0.9853	1.82	1.78	0.9780
73 大 仙 市	15.06	15.49	1.0286	1.35	1.33	0.9852	2.03	2.02	0.9951	1.70	1.72	1.0118
74 北 秋 田 市	16.04	15.50	0.9663	1.41	1.41	1.0000	2.07	2.08	1.0048	1.92	1.94	1.0104
75 湯 沢 市	17.09	16.29	0.9532	1.37	1.33	0.9708	2.01	2.02	1.0050	1.83	1.76	0.9617
76 男 鹿 市	14.98	15.42	1.0294	1.38	1.39	1.0072	2.16	2.09	0.9676	1.85	1.89	1.0216
77 に か ほ 市	15.36	16.71	1.0879	1.51	1.45	0.9603	1.91	1.80	0.9424	1.84	1.79	0.9728
78 横 手 市	15.41	15.61	1.0130	1.37	1.34	0.9781	2.00	1.96	0.9800	1.75	1.72	0.9829
79 能 代 市	15.63	15.70	1.0045	1.46	1.41	0.9658	2.26	2.20	0.9735	1.93	1.84	0.9534
80 仙 北 市	14.54	13.53	0.9305	1.42	1.42	1.0000	1.88	1.88	1.0000	1.85	1.80	0.9730
91 美 郷 町	14.30	13.72	0.9594	1.35	1.34	0.9926	1.96	1.93	0.9847	1.70	1.66	0.9765
92 三 種 町	16.31	16.39	1.0049	1.40	1.36	0.9714	2.28	2.24	0.9825	1.89	1.84	0.9735
93 八 峰 町	15.53	14.93	0.9614	1.43	1.44	1.0070	2.26	2.22	0.9823	1.88	1.88	1.0000
301 医 師 国 保	6.91	15.24	2.2055	1.36	1.40	1.0294	1.70	1.63	0.9588	1.55	1.73	1.1161
302 歯科医師国保	14.48	9.00	0.6215	1.39	1.37	0.9856	1.79	1.75	0.9777	1.66	1.48	0.8916
市 計	15.63	15.62	0.9994	1.43	1.41	0.9860	1.99	1.94	0.9749	1.84	1.81	0.9837
町 村 計	16.05	16.09	1.0025	1.37	1.35	0.9854	2.00	1.95	0.9750	1.82	1.81	0.9945
市 町 村 計	15.68	15.68	1.0000	1.43	1.41	0.9860	1.99	1.95	0.9799	1.84	1.81	0.9837
組 合 計	9.49	13.66	1.4394	1.37	1.39	1.0146	1.70	1.64	0.9647	1.59	1.65	1.0377
県 計	15.66	15.67	1.0006	1.43	1.41	0.9860	1.99	1.94	0.9749	1.84	1.81	0.9837

第23表 保険者別1件当たり受診日数 一般被保険者分（70歳以上一般） その3

(単位:日)

区 分	入 院			入 院 外			歯 科			計		
	29年度	30年度	対前年度比	29年度	30年度	対前年度比	29年度	30年度	対前年度比	29年度	30年度	対前年度比
1 秋 田 市	15.48	15.46	0.9987	1.52	1.48	0.9737	1.97	1.91	0.9695	1.88	1.83	0.9734
4 大 館 市	15.13	14.79	0.9775	1.49	1.45	0.9732	2.04	2.00	0.9804	1.92	1.89	0.9844
9 鹿 角 市	14.78	14.28	0.9662	1.39	1.40	1.0072	2.01	1.93	0.9602	1.85	1.79	0.9676
10 小 坂 町	15.81	15.93	1.0076	1.45	1.39	0.9586	2.34	2.43	1.0385	1.96	1.85	0.9439
17 上小阿仁村	8.68	12.37	1.4251	1.38	1.42	1.0290	1.90	1.94	1.0211	1.52	1.82	1.1974
23 藤 里 町	15.51	15.36	0.9903	1.32	1.39	1.0530	2.15	2.23	1.0372	1.82	1.86	1.0220
25 五 城 目 町	17.45	17.99	1.0309	1.36	1.38	1.0147	1.85	1.74	0.9405	1.85	1.91	1.0324
27 八 郎 潟 町	15.02	16.76	1.1158	1.31	1.34	1.0229	1.92	1.96	1.0208	1.69	1.79	1.0592
31 井 川 町	17.29	14.81	0.8566	1.36	1.30	0.9559	1.99	1.98	0.9950	1.87	1.66	0.8877
32 大 潟 村	13.09	13.13	1.0031	1.30	1.27	0.9769	1.99	1.83	0.9196	1.60	1.67	1.0438
67 羽 後 町	17.28	15.44	0.8935	1.34	1.43	1.0672	1.78	1.79	1.0056	1.90	1.97	1.0368
68 東 成 瀬 村	18.15	19.02	1.0479	1.33	1.26	0.9474	2.01	1.60	0.7960	1.94	1.88	0.9691
71 由利本荘市	14.88	14.95	1.0047	1.50	1.46	0.9733	1.88	1.79	0.9521	1.92	1.85	0.9635
72 潟 上 市	15.70	14.50	0.9236	1.45	1.41	0.9724	2.03	2.02	0.9951	1.85	1.79	0.9676
73 大 仙 市	14.83	15.32	1.0330	1.39	1.34	0.9640	2.08	2.07	0.9952	1.73	1.71	0.9884
74 北 秋 田 市	16.25	15.66	0.9637	1.48	1.43	0.9662	2.03	2.13	1.0493	2.00	2.00	1.0000
75 湯 沢 市	15.96	15.38	0.9637	1.40	1.36	0.9714	2.05	2.04	0.9951	1.83	1.74	0.9508
76 男 鹿 市	14.91	15.95	1.0698	1.39	1.41	1.0144	2.20	2.14	0.9727	1.86	1.95	1.0484
77 に か ほ 市	14.91	15.12	1.0141	1.55	1.50	0.9677	1.89	1.84	0.9735	1.87	1.79	0.9572
78 横 手 市	14.32	15.08	1.0531	1.41	1.37	0.9716	2.01	1.96	0.9751	1.78	1.74	0.9775
79 能 代 市	14.97	15.45	1.0321	1.49	1.44	0.9664	2.27	2.16	0.9515	1.94	1.85	0.9536
80 仙 北 市	13.12	12.37	0.9428	1.44	1.45	1.0069	1.89	1.91	1.0106	1.83	1.79	0.9781
91 美 郷 町	13.65	13.06	0.9568	1.39	1.33	0.9568	1.92	1.86	0.9688	1.75	1.65	0.9429
92 三 種 町	15.50	15.85	1.0226	1.45	1.39	0.9586	2.43	2.40	0.9877	1.95	1.86	0.9538
93 八 峰 町	13.55	13.18	0.9727	1.41	1.50	1.0638	2.32	2.27	0.9784	1.76	1.87	1.0625
301 医 師 国 保	8.29	0.00	0.0000	1.47	1.48	1.0068	1.67	1.74	1.0419	1.66	1.52	0.9157
302 歯科医師国保	6.25	4.00	0.6400	1.45	1.42	0.9793	2.23	1.36	0.6099	1.53	1.43	0.9346
市 計	15.13	15.16	1.0020	1.47	1.44	0.9796	2.01	1.96	0.9751	1.86	1.82	0.9785
町 村 計	15.52	15.26	0.9832	1.39	1.38	0.9928	2.03	1.99	0.9803	1.83	1.82	0.9945
市 町 村 計	15.17	15.17	1.0000	1.46	1.43	0.9795	2.01	1.96	0.9751	1.86	1.82	0.9785
組 合 計	7.83	4.00	0.5109	1.46	1.46	1.0000	1.75	1.69	0.9657	1.61	1.49	0.9255
県 計	15.16	15.17	1.0007	1.46	1.43	0.9795	2.01	1.96	0.9751	1.86	1.82	0.9785

第23表 保険者別1件当たり受診日数 一般被保険者分（70歳以上現役並み所得者） その4

(単位:日)

区 分	入 院			入 院 外			歯 科			計		
	29年度	30年度	対前年度比	29年度	30年度	対前年度比	29年度	30年度	対前年度比	29年度	30年度	対前年度比
1 秋 田 市	11.55	12.25	1.0606	1.39	1.40	1.0072	1.80	1.78	0.9889	1.61	1.68	1.0435
4 大 館 市	10.50	9.69	0.9229	1.57	1.47	0.9363	1.94	1.95	1.0052	1.84	1.70	0.9239
9 鹿 角 市	7.20	10.30	1.4306	1.45	1.25	0.8621	2.27	2.10	0.9251	1.72	1.52	0.8837
10 小 坂 町	6.00	0.00	0.0000	1.47	1.26	0.8571	1.57	1.17	0.7452	1.56	1.25	0.8013
17 上小阿仁村	8.50	7.67	0.9024	2.14	1.57	0.7336	3.00	2.43	0.8100	2.64	2.21	0.8371
23 藤 里 町	0.00	0.00	0.0000	1.24	1.11	0.8952	1.00	1.00	1.0000	1.23	1.11	0.9024
25 五 城 目 町	3.25	3.00	0.9231	1.42	1.38	0.9718	2.17	2.08	0.9585	1.59	1.50	0.9434
27 八 郎 潟 町	16.00	13.09	0.8181	1.32	1.33	1.0076	2.05	1.50	0.7317	2.45	2.04	0.8327
31 井 川 町	3.00	8.33	2.7767	1.19	1.29	1.0840	2.17	1.87	0.8618	1.33	1.60	1.2030
32 大 潟 村	12.10	15.00	1.2397	1.31	1.26	0.9618	1.84	1.67	0.9076	1.49	1.57	1.0537
67 羽 後 町	7.60	14.33	1.8855	1.43	1.23	0.8601	1.48	2.48	1.6757	1.69	2.01	1.1893
68 東 成 瀬 村	25.00	21.50	0.8600	1.47	2.05	1.3946	1.56	0.00	0.0000	4.91	6.37	1.2974
71 由利本荘市	12.68	10.45	0.8241	1.37	1.48	1.0803	1.86	1.72	0.9247	1.64	1.71	1.0427
72 潟 上 市	4.25	5.07	1.1929	1.38	1.37	0.9928	1.82	2.01	1.1044	1.47	1.55	1.0544
73 大 仙 市	8.16	11.33	1.3885	1.24	1.25	1.0081	2.06	1.93	0.9369	1.44	1.41	0.9792
74 北 秋 田 市	15.70	13.60	0.8662	1.22	1.30	1.0656	2.25	2.36	1.0489	1.62	1.60	0.9877
75 湯 沢 市	22.65	12.08	0.5333	1.45	1.48	1.0207	1.70	1.87	1.1000	2.01	1.71	0.8507
76 男 鹿 市	8.70	10.00	1.1494	1.41	1.29	0.9149	2.24	1.95	0.8705	1.67	1.56	0.9341
77 に か ほ 市	12.81	11.21	0.8751	1.79	1.58	0.8827	1.84	1.84	1.0000	2.07	1.80	0.8696
78 横 手 市	16.70	10.23	0.6126	1.31	1.37	1.0458	1.77	1.92	1.0847	1.61	1.57	0.9752
79 能 代 市	14.24	11.65	0.8181	1.56	1.36	0.8718	2.29	1.95	0.8515	1.90	1.63	0.8579
80 仙 北 市	8.31	4.41	0.5307	1.22	1.29	1.0574	1.87	1.88	1.0053	1.52	1.52	1.0000
91 美 郷 町	19.38	7.17	0.3700	1.19	1.34	1.1261	1.96	1.74	0.8878	1.91	1.47	0.7696
92 三 種 町	6.29	11.73	1.8649	1.27	1.24	0.9764	2.17	1.96	0.9032	1.43	1.69	1.1818
93 八 峰 町	6.00	4.33	0.7217	1.20	1.19	0.9917	2.25	2.07	0.9200	1.37	1.35	0.9854
301 医 師 国 保	5.28	10.76	2.0379	1.55	1.53	0.9871	1.56	1.52	0.9744	1.69	1.74	1.0296
302 歯科医師国保	16.22	8.25	0.5086	1.28	1.48	1.1563	1.25	1.33	1.0640	1.82	1.60	0.8791
市 計	12.22	10.87	0.8895	1.41	1.40	0.9929	1.89	1.86	0.9841	1.68	1.64	0.9762
町 村 計	13.06	12.68	0.9709	1.31	1.28	0.9771	1.93	1.82	0.9430	1.66	1.63	0.9819
市 町 村 計	12.36	11.20	0.9061	1.40	1.38	0.9857	1.89	1.85	0.9788	1.67	1.64	0.9820
組 合 計	8.18	10.29	1.2579	1.46	1.52	1.0411	1.55	1.52	0.9806	1.72	1.71	0.9942
県 計	12.05	11.16	0.9261	1.40	1.38	0.9857	1.88	1.84	0.9787	1.68	1.64	0.9762

第23表 保険者別1件当たり受診日数 一般被保険者分（未就学児） その5

(単位:日)

区 分	入 院			入 院 外			歯 科			計		
	29年度	30年度	対前年度比	29年度	30年度	対前年度比	29年度	30年度	対前年度比	29年度	30年度	対前年度比
1 秋 田 市	5.51	6.49	1.1779	1.58	1.53	0.9684	1.47	1.44	0.9796	1.62	1.60	0.9877
4 大 館 市	4.38	6.46	1.4749	1.58	1.52	0.9620	1.37	1.44	1.0511	1.59	1.55	0.9748
9 鹿 角 市	5.54	4.57	0.8249	1.40	1.50	1.0714	1.73	1.51	0.8728	1.59	1.61	1.0126
10 小 坂 町	0.00	0.00	0.0000	1.53	1.32	0.8627	1.00	1.22	1.2200	1.52	1.30	0.8553
17 上小阿仁村	0.00	0.00	0.0000	1.25	1.24	0.9920	1.24	1.08	0.8710	1.25	1.21	0.9680
23 藤 里 町	5.50	4.33	0.7873	1.74	1.66	0.9540	1.80	1.76	0.9778	1.78	1.71	0.9607
25 五 城 目 町	5.75	11.40	1.9826	1.82	1.63	0.8956	1.50	1.31	0.8733	1.84	1.89	1.0272
27 八 郎 潟 町	2.67	3.75	1.4045	1.67	1.35	0.8084	2.04	1.85	0.9069	1.73	1.49	0.8613
31 井 川 町	4.50	0.00	0.0000	1.32	1.05	0.7955	1.50	1.60	1.0667	1.45	1.15	0.7931
32 大 潟 村	8.46	4.31	0.5095	1.52	1.43	0.9408	1.26	1.16	0.9206	1.62	1.43	0.8827
67 羽 後 町	6.09	7.69	1.2627	1.54	1.42	0.9221	1.27	1.24	0.9764	1.66	1.58	0.9518
68 東 成 瀬 村	4.67	6.67	1.4283	1.24	1.50	1.2097	1.30	1.20	0.9231	1.47	1.63	1.1088
71 由利本荘市	8.66	8.41	0.9711	1.47	1.44	0.9796	1.54	1.53	0.9935	1.71	1.70	0.9942
72 潟 上 市	3.68	5.09	1.3832	1.42	1.49	1.0493	1.59	1.40	0.8805	1.48	1.56	1.0541
73 大 仙 市	7.07	6.35	0.8982	1.40	1.36	0.9714	1.47	1.46	0.9932	1.51	1.46	0.9669
74 北 秋 田 市	4.63	10.94	2.3629	1.39	1.43	1.0288	1.61	1.86	1.1553	1.46	1.71	1.1712
75 湯 沢 市	5.06	4.86	0.9605	1.85	1.72	0.9297	1.41	1.48	1.0496	1.90	1.79	0.9421
76 男 鹿 市	3.45	3.67	1.0638	1.44	1.53	1.0625	1.35	1.26	0.9333	1.47	1.52	1.0340
77 に か ほ 市	4.64	8.45	1.8211	1.58	1.67	1.0570	1.56	1.66	1.0641	1.61	1.87	1.1615
78 横 手 市	5.67	7.15	1.2610	1.70	1.60	0.9412	1.45	1.42	0.9793	1.77	1.68	0.9492
79 能 代 市	7.09	5.71	0.8054	1.50	1.54	1.0267	1.37	1.38	1.0073	1.59	1.58	0.9937
80 仙 北 市	7.53	5.88	0.7809	1.33	1.32	0.9925	1.86	1.72	0.9247	1.57	1.53	0.9745
91 美 郷 町	7.05	3.25	0.4610	1.37	1.48	1.0803	1.45	1.49	1.0276	1.51	1.50	0.9934
92 三 種 町	3.83	8.33	2.1749	1.45	1.39	0.9586	1.54	1.67	1.0844	1.49	1.46	0.9799
93 八 峰 町	10.50	7.67	0.7305	1.48	1.38	0.9324	1.57	1.36	0.8662	1.57	1.50	0.9554
301 医 師 国 保	4.00	4.20	1.0500	1.54	1.50	0.9740	1.43	1.34	0.9371	1.55	1.48	0.9548
302 歯科医師国保	8.55	2.50	0.2924	1.55	1.45	0.9355	1.10	1.10	1.0000	1.64	1.44	0.8780
市 計	6.04	6.60	1.0927	1.55	1.52	0.9806	1.48	1.45	0.9797	1.64	1.62	0.9878
町 村 計	6.82	6.64	0.9736	1.50	1.45	0.9667	1.41	1.37	0.9716	1.59	1.51	0.9497
市 町 村 計	6.14	6.61	1.0765	1.55	1.51	0.9742	1.47	1.44	0.9796	1.63	1.61	0.9877
組 合 計	7.13	3.71	0.5203	1.55	1.47	0.9484	1.38	1.29	0.9348	1.61	1.46	0.9068
県 計	6.16	6.58	1.0682	1.55	1.51	0.9742	1.47	1.44	0.9796	1.63	1.60	0.9816

第24表 保険者別1日当たり診療費 一般被保険者分 その1

(単位:円)

区 分	入 院			入 院 外			歯 科			計		
	29年度	30年度	対前年度比	29年度	30年度	対前年度比	29年度	30年度	対前年度比	29年度	30年度	対前年度比
1 秋 田 市	31,011	30,987	0.9992	9,487	9,627	1.0148	7,680	7,852	1.0224	13,935	14,119	1.0132
4 大 館 市	29,194	29,052	0.9951	9,492	10,096	1.0636	7,443	7,779	1.0451	14,152	14,723	1.0403
9 鹿 角 市	28,526	30,805	1.0799	9,469	10,155	1.0724	6,800	7,185	1.0566	13,984	14,973	1.0707
10 小 坂 町	38,819	38,083	0.9810	8,867	9,297	1.0485	6,737	6,972	1.0349	14,593	14,391	0.9862
17 上小阿仁村	24,983	25,407	1.0170	11,454	11,325	0.9887	7,084	8,288	1.1700	15,223	16,065	1.0553
23 藤 里 町	26,700	28,402	1.0637	9,475	9,501	1.0027	8,331	7,110	0.8534	14,606	15,083	1.0327
25 五 城 目 町	26,564	30,844	1.1611	10,520	10,395	0.9881	7,815	8,402	1.0751	14,734	16,141	1.0955
27 八 郎 潟 町	33,007	32,214	0.9760	10,842	10,392	0.9585	8,102	8,093	0.9989	15,413	15,223	0.9877
31 井 川 町	28,699	30,737	1.0710	10,180	9,355	0.9190	8,188	8,584	1.0484	15,005	15,158	1.0102
32 大 潟 村	37,290	37,455	1.0044	9,538	9,368	0.9822	7,576	7,443	0.9824	13,350	13,942	1.0443
67 羽 後 町	29,683	29,900	1.0073	10,008	9,945	0.9937	7,622	7,911	1.0379	15,187	15,096	0.9940
68 東 成 瀬 村	26,648	27,659	1.0379	8,385	8,093	0.9652	8,992	8,770	0.9753	13,583	12,762	0.9396
71 由利本荘市	30,207	30,142	0.9978	8,961	9,287	1.0364	7,487	7,743	1.0342	14,746	14,857	1.0075
72 潟 上 市	32,548	33,015	1.0143	9,485	9,731	1.0259	7,953	7,959	1.0008	14,258	14,408	1.0105
73 大 仙 市	32,557	33,766	1.0371	8,727	9,044	1.0363	7,742	7,575	0.9784	13,358	14,176	1.0612
74 北 秋 田 市	30,646	31,531	1.0289	9,308	9,628	1.0344	7,488	7,574	1.0115	14,886	15,591	1.0474
75 湯 沢 市	28,297	30,209	1.0676	9,090	9,064	0.9971	7,892	7,879	0.9984	13,966	14,284	1.0228
76 男 鹿 市	29,957	32,311	1.0786	10,288	11,062	1.0752	7,649	7,683	1.0044	14,763	16,322	1.1056
77 に か ほ 市	30,944	30,988	1.0014	7,722	8,180	1.0593	8,070	8,132	1.0077	12,464	13,030	1.0454
78 横 手 市	32,237	31,776	0.9857	8,887	9,244	1.0402	7,280	7,463	1.0251	13,831	13,909	1.0056
79 能 代 市	29,751	29,902	1.0051	9,157	9,396	1.0261	8,332	8,319	0.9984	14,132	14,174	1.0030
80 仙 北 市	32,748	37,249	1.1374	8,967	9,451	1.0540	7,685	7,557	0.9833	14,237	15,096	1.0603
91 美 郷 町	35,882	34,694	0.9669	9,824	10,409	1.0595	8,018	8,073	1.0069	14,818	14,743	0.9949
92 三 種 町	30,493	30,577	1.0028	10,201	10,481	1.0274	8,764	9,226	1.0527	15,200	15,639	1.0289
93 八 峰 町	30,073	31,414	1.0446	9,054	9,049	0.9994	9,027	8,589	0.9515	14,485	14,340	0.9900
301 医 師 国 保	66,096	48,409	0.7324	9,157	8,861	0.9677	7,479	7,339	0.9813	14,207	13,115	0.9231
302 歯科医師国保	44,521	38,885	0.8734	8,424	7,998	0.9494	9,073	7,862	0.8665	12,293	11,034	0.8976
市 計	30,715	31,228	1.0167	9,221	9,519	1.0323	7,642	7,766	1.0162	14,019	14,398	1.0270
町 村 計	30,885	31,486	1.0195	9,905	10,007	1.0103	8,067	8,217	1.0186	14,812	15,051	1.0161
市 町 村 計	30,734	31,256	1.0170	9,291	9,568	1.0298	7,685	7,812	1.0165	14,101	14,465	1.0258
組 合 計	54,958	44,143	0.8032	8,744	8,374	0.9577	7,799	7,456	0.9560	13,262	12,091	0.9117
県 計	30,831	31,312	1.0156	9,285	9,555	1.0291	7,686	7,808	1.0159	14,093	14,443	1.0248

第24表 保険者別1日当たり診療費 一般被保険者分（前期高齢者） その2

(単位:円)

区 分	入 院			入 院 外			歯 科			計		
	29年度	30年度	対前年度比	29年度	30年度	対前年度比	29年度	30年度	対前年度比	29年度	30年度	対前年度比
1 秋 田 市	37,004	36,694	0.9916	9,268	9,577	1.0333	7,749	7,843	1.0121	14,104	14,270	1.0118
4 大 館 市	35,011	36,195	1.0338	9,574	10,277	1.0734	7,415	7,770	1.0479	14,387	15,276	1.0618
9 鹿 角 市	35,716	38,502	1.0780	8,690	9,533	1.0970	6,730	7,195	1.0691	13,832	15,064	1.0891
10 小 坂 町	40,147	37,494	0.9339	8,992	9,491	1.0555	6,754	7,120	1.0542	14,524	14,121	0.9723
17 上小阿仁村	26,766	28,093	1.0496	10,371	10,574	1.0196	6,949	9,035	1.3002	14,704	16,358	1.1125
23 藤 里 町	30,819	33,170	1.0763	8,999	9,389	1.0433	7,385	6,776	0.9175	14,770	14,833	1.0043
25 五 城 目 町	28,628	33,984	1.1871	10,769	10,470	0.9722	7,835	8,505	1.0855	15,209	16,595	1.0911
27 八 郎 潟 町	33,228	34,597	1.0412	11,196	10,264	0.9168	8,075	7,908	0.9793	15,626	15,720	1.0060
31 井 川 町	31,838	37,021	1.1628	10,602	9,788	0.9232	8,035	8,291	1.0319	15,085	15,088	1.0002
32 大 潟 村	56,281	48,262	0.8575	10,271	11,106	1.0813	7,967	7,404	0.9293	14,186	17,322	1.2211
67 羽 後 町	32,446	31,912	0.9835	11,205	10,982	0.9801	7,669	7,886	1.0283	16,334	16,541	1.0127
68 東 成 瀬 村	25,704	25,516	0.9927	8,039	7,878	0.9800	9,675	9,533	0.9853	13,658	13,335	0.9764
71 由利本荘市	36,042	35,154	0.9754	8,908	9,419	1.0574	7,482	7,737	1.0341	14,618	14,755	1.0094
72 潟 上 市	39,096	36,557	0.9351	9,311	9,711	1.0430	8,063	8,138	1.0093	15,012	14,640	0.9752
73 大 仙 市	37,933	39,590	1.0437	8,421	8,982	1.0666	7,787	7,702	0.9891	13,439	14,689	1.0930
74 北 秋 田 市	35,477	37,160	1.0474	9,008	9,813	1.0894	7,317	7,457	1.0191	15,267	16,480	1.0795
75 湯 沢 市	31,344	33,958	1.0834	9,174	8,969	0.9777	8,061	7,862	0.9753	13,977	14,029	1.0037
76 男 鹿 市	35,755	37,288	1.0429	10,099	11,355	1.1244	7,783	7,847	1.0082	15,155	16,773	1.1068
77 に か ほ 市	35,970	32,693	0.9089	7,585	8,155	1.0751	7,901	8,084	1.0232	12,556	12,602	1.0037
78 横 手 市	37,703	36,997	0.9813	8,759	9,503	1.0849	7,362	7,513	1.0205	13,880	14,306	1.0307
79 能 代 市	34,875	35,053	1.0051	9,060	9,362	1.0333	8,195	8,310	1.0140	14,496	14,252	0.9832
80 仙 北 市	38,110	42,736	1.1214	8,737	9,553	1.0934	7,832	7,762	0.9911	14,906	15,628	1.0484
91 美 郷 町	39,815	39,165	0.9837	9,755	10,211	1.0467	8,266	8,303	1.0045	14,833	14,665	0.9887
92 三 種 町	34,383	34,382	1.0000	10,217	10,320	1.0101	8,730	9,253	1.0599	15,577	15,729	1.0098
93 八 峰 町	34,061	37,041	1.0875	9,570	9,293	0.9711	9,483	8,652	0.9124	14,677	15,000	1.0220
301 医 師 国 保	94,238	52,197	0.5539	11,509	11,957	1.0389	7,458	7,554	1.0129	17,476	18,008	1.0304
302 歯科医師国保	62,611	60,905	0.9728	9,461	9,664	1.0215	11,038	9,893	0.8963	18,657	13,682	0.7333
市 計	36,342	36,695	1.0097	9,050	9,546	1.0548	7,674	7,793	1.0155	14,190	14,623	1.0305
町 村 計	33,739	34,816	1.0319	10,124	10,151	1.0027	8,165	8,311	1.0179	15,162	15,526	1.0240
市 町 村 計	36,050	36,482	1.0120	9,153	9,605	1.0494	7,720	7,841	1.0157	14,287	14,713	1.0298
組 合 計	77,778	53,650	0.6898	10,702	11,052	1.0327	7,694	7,727	1.0043	17,888	16,672	0.9320
県 計	36,109	36,515	1.0112	9,157	9,609	1.0494	7,720	7,841	1.0157	14,295	14,718	1.0296

第24表 保険者別1日当たり診療費 一般被保険者分（70歳以上一般） その3

(単位:円)

区 分	入 院			入 院 外			歯 科			計		
	29年度	30年度	対前年度比	29年度	30年度	対前年度比	29年度	30年度	対前年度比	29年度	30年度	対前年度比
1 秋 田 市	37,001	37,273	1.0074	8,858	9,301	1.0500	7,812	7,859	1.0060	13,572	13,903	1.0244
4 大 館 市	33,582	37,192	1.1075	9,029	10,239	1.1340	7,512	7,852	1.0453	13,880	15,709	1.1318
9 鹿 角 市	34,434	38,953	1.1312	9,038	9,630	1.0655	6,725	7,136	1.0611	14,345	15,018	1.0469
10 小 坂 町	39,586	32,559	0.8225	9,309	9,306	0.9997	6,806	7,114	1.0453	16,197	13,777	0.8506
17 上小阿仁村	49,700	56,271	1.1322	10,374	10,213	0.9845	6,241	11,350	1.8186	11,905	19,798	1.6630
23 藤 里 町	33,629	39,608	1.1778	9,173	8,344	0.9096	7,211	6,877	0.9537	15,345	15,702	1.0233
25 五 城 目 町	28,608	37,743	1.3193	11,081	10,859	0.9800	7,996	8,355	1.0449	14,874	17,625	1.1850
27 八 郎 潟 町	33,432	31,836	0.9523	11,443	10,373	0.9065	8,295	7,782	0.9382	15,123	14,599	0.9654
31 井 川 町	31,944	41,458	1.2978	11,202	10,606	0.9468	8,000	7,782	0.9728	15,803	15,542	0.9835
32 大 潟 村	47,297	45,607	0.9643	10,304	12,291	1.1928	9,611	7,355	0.7653	14,637	17,999	1.2297
67 羽 後 町	32,655	37,528	1.1492	10,819	11,016	1.0182	8,048	8,078	1.0037	16,415	17,688	1.0776
68 東 成 瀬 村	25,583	25,382	0.9921	8,652	8,311	0.9606	7,102	7,910	1.1138	13,267	13,939	1.0507
71 由利本荘市	39,348	38,763	0.9851	8,639	9,923	1.1486	7,446	7,611	1.0222	14,975	15,437	1.0309
72 潟 上 市	38,506	39,648	1.0297	9,188	9,554	1.0398	7,914	8,144	1.0291	14,744	15,034	1.0197
73 大 仙 市	39,288	41,377	1.0532	8,374	9,063	1.0823	7,591	7,530	0.9920	13,459	14,794	1.0992
74 北 秋 田 市	35,675	37,862	1.0613	9,056	9,364	1.0340	7,398	7,474	1.0103	15,488	16,717	1.0794
75 湯 沢 市	34,638	38,543	1.1127	8,687	9,004	1.0365	7,988	7,951	0.9954	14,026	14,365	1.0242
76 男 鹿 市	35,736	37,999	1.0633	10,324	11,249	1.0896	7,760	7,964	1.0263	15,304	17,393	1.1365
77 に か ほ 市	39,302	37,197	0.9464	7,796	8,216	1.0539	7,928	8,410	1.0608	13,034	12,733	0.9769
78 横 手 市	40,400	38,287	0.9477	8,896	9,608	1.0800	7,355	7,501	1.0199	14,311	14,577	1.0186
79 能 代 市	36,236	34,648	0.9562	8,958	9,063	1.0117	8,153	8,248	1.0117	14,476	13,929	0.9622
80 仙 北 市	40,490	43,782	1.0813	8,493	8,537	1.0052	7,843	8,034	1.0244	14,693	14,646	0.9968
91 美 郷 町	42,834	41,929	0.9789	9,673	11,028	1.1401	8,501	8,048	0.9467	15,674	16,030	1.0227
92 三 種 町	37,583	33,262	0.8850	10,619	10,367	0.9763	8,409	9,135	1.0863	16,535	15,301	0.9254
93 八 峰 町	39,653	40,955	1.0328	8,676	8,662	0.9984	10,649	8,328	0.7820	13,777	14,188	1.0298
301 医 師 国 保	75,757	0	0.0000	8,377	7,483	0.8933	7,066	9,218	1.3046	16,021	7,789	0.4862
302 歯科医師国保	44,284	143,195	3.2336	5,962	7,875	1.3209	11,728	8,555	0.7295	7,822	9,927	1.2691
市 計	37,177	38,053	1.0236	8,854	9,441	1.0663	7,684	7,805	1.0157	14,072	14,641	1.0404
町 村 計	35,852	37,448	1.0445	10,201	10,302	1.0099	8,305	8,223	0.9901	15,472	15,943	1.0304
市 町 村 計	37,040	37,989	1.0256	8,975	9,519	1.0606	7,739	7,842	1.0133	14,201	14,762	1.0395
組 合 計	70,177	142,651	2.0327	7,340	7,647	1.0418	7,825	9,146	1.1688	12,924	8,604	0.6657
県 計	37,057	37,992	1.0252	8,973	9,517	1.0606	7,739	7,843	1.0134	14,200	14,756	1.0392

第24表 保険者別1日当たり診療費 一般被保険者分（70歳以上現役並み所得者） その4

(単位:円)

区 分	入 院			入 院 外			歯 科			計		
	29年度	30年度	対前年度比	29年度	30年度	対前年度比	29年度	30年度	対前年度比	29年度	30年度	対前年度比
1 秋 田 市	46,108	50,642	1.0983	9,390	9,705	1.0335	7,544	7,469	0.9901	13,020	15,171	1.1652
4 大 館 市	53,493	57,064	1.0668	8,695	10,515	1.2093	7,634	7,918	1.0372	14,517	15,174	1.0453
9 鹿 角 市	42,055	23,760	0.5650	7,555	9,154	1.2116	5,457	6,534	1.1974	10,914	10,443	0.9568
10 小 坂 町	126,233	0	0.0000	13,029	9,508	0.7298	4,513	6,993	1.5495	20,215	9,404	0.4652
17 上小阿仁村	98,947	48,095	0.4861	13,704	8,281	0.6043	3,902	7,831	2.0069	25,489	19,092	0.7490
23 藤 里 町	0	0	0.0000	9,509	10,206	1.0733	16,120	8,870	0.5502	9,687	10,173	1.0502
25 五 城 目 町	130,925	145,517	1.1115	6,450	9,813	1.5214	7,796	8,021	1.0289	17,185	10,637	0.6190
27 八 郎 潟 町	27,567	47,001	1.7050	7,823	10,387	1.3278	8,182	7,837	0.9578	17,004	24,365	1.4329
31 井 川 町	94,617	91,677	0.9689	14,847	15,330	1.0325	8,777	7,093	0.8081	15,484	22,640	1.4622
32 大 潟 村	112,467	40,414	0.3593	8,379	9,008	1.0751	6,734	7,250	1.0766	14,501	13,708	0.9453
67 羽 後 町	62,493	56,901	0.9105	21,281	16,450	0.7730	5,242	6,787	1.2947	26,546	26,661	1.0043
68 東 成 瀬 村	45,166	32,804	0.7263	11,771	11,447	0.9725	3,429	0	0.0000	36,075	27,465	0.7613
71 由利本荘市	29,781	45,188	1.5173	8,498	8,821	1.0380	6,888	8,905	1.2928	10,886	13,550	1.2447
72 潟 上 市	86,382	40,871	0.4731	7,303	8,757	1.1991	7,253	8,110	1.1182	8,707	10,714	1.2305
73 大 仙 市	62,719	39,402	0.6282	7,643	7,775	1.0173	7,214	9,099	1.2613	11,880	10,203	0.8588
74 北 秋 田 市	37,856	43,145	1.1397	8,978	10,278	1.1448	8,865	7,777	0.8773	14,383	12,399	0.8621
75 湯 沢 市	15,756	48,195	3.0588	11,242	9,154	0.8143	7,777	10,101	1.2988	12,010	13,883	1.1560
76 男 鹿 市	46,514	64,379	1.3841	10,078	9,049	0.8979	9,214	8,459	0.9181	12,877	16,582	1.2877
77 に か ほ 市	43,517	56,905	1.3076	6,299	6,167	0.9790	7,395	6,933	0.9375	12,174	12,050	0.9898
78 横 手 市	44,423	77,022	1.7338	9,032	11,685	1.2937	6,981	7,627	1.0925	13,756	15,627	1.1360
79 能 代 市	33,307	50,964	1.5301	8,951	8,887	0.9928	8,034	10,059	1.2521	12,117	14,433	1.1911
80 仙 北 市	54,776	67,798	1.2377	7,714	8,393	1.0880	6,994	7,850	1.1224	14,990	14,847	0.9905
91 美 郷 町	34,328	44,664	1.3011	8,154	8,775	1.0762	8,868	8,282	0.9339	17,163	10,963	0.6388
92 三 種 町	96,988	54,142	0.5582	9,923	10,246	1.0326	8,017	8,798	1.0974	14,408	20,791	1.4430
93 八 峰 町	81,274	32,652	0.4018	9,793	8,207	0.8380	10,701	7,600	0.7102	15,660	9,179	0.5861
301 医 師 国 保	99,650	109,096	1.0948	15,435	14,474	0.9377	9,161	8,350	0.9115	23,827	26,214	1.1002
302 歯科医師国保	53,710	46,209	0.8603	11,345	9,239	0.8144	9,492	8,395	0.8844	25,039	12,818	0.5119
市 計	41,841	51,756	1.2370	8,765	9,312	1.0624	7,462	7,972	1.0683	12,675	14,158	1.1170
町 村 計	56,211	47,069	0.8374	9,586	9,807	1.0231	7,261	7,670	1.0563	17,217	16,370	0.9508
市 町 村 計	44,353	50,785	1.1450	8,870	9,379	1.0574	7,436	7,931	1.0666	13,282	14,477	1.0900
組 合 計	75,523	99,488	1.3173	14,247	13,083	0.9183	9,168	8,350	0.9108	24,173	23,468	0.9708
県 計	45,948	52,662	1.1461	9,070	9,519	1.0495	7,499	7,947	1.0597	13,704	14,822	1.0816

第24表 保険者別1日当たり診療費 一般被保険者分（未就学児） その5

(単位:円)

区 分	入 院			入 院 外			歯 科			計		
	29年度	30年度	対前年度比	29年度	30年度	対前年度比	29年度	30年度	対前年度比	29年度	30年度	対前年度比
1 秋 田 市	61,136	79,635	1.3026	5,580	5,930	1.0627	6,395	6,982	1.0918	8,600	11,040	1.2837
4 大 館 市	60,684	38,780	0.6390	6,338	6,247	0.9856	6,273	6,338	1.0104	8,328	7,479	0.8981
9 鹿 角 市	46,209	92,959	2.0117	6,080	6,266	1.0306	6,946	7,233	1.0413	11,214	14,728	1.3134
10 小 坂 町	0	0	0.0000	4,172	4,866	1.1663	5,510	2,993	0.5432	4,197	4,518	1.0765
17 上小阿仁村	0	0	0.0000	4,814	4,875	1.0127	6,981	6,012	0.8612	5,247	5,102	0.9724
23 藤 里 町	46,616	47,210	1.0127	4,464	3,963	0.8878	6,066	7,262	1.1972	6,079	6,075	0.9993
25 五 城 目 町	52,810	73,561	1.3929	5,111	5,596	1.0949	7,768	8,577	1.1041	7,527	17,995	2.3907
27 八 郎 潟 町	47,083	59,610	1.2661	5,446	5,411	0.9936	5,309	6,701	1.2622	6,408	8,432	1.3159
31 井 川 町	44,653	0	0.0000	6,835	5,451	0.7975	11,718	11,290	0.9635	11,421	6,958	0.6092
32 大 潟 村	82,951	66,515	0.8019	5,794	5,346	0.9227	6,061	6,331	1.0445	13,915	7,408	0.5324
67 羽 後 町	50,198	101,746	2.0269	6,426	6,075	0.9454	7,315	9,610	1.3137	12,621	20,594	1.6317
68 東 成 瀬 村	40,548	40,826	1.0069	7,243	5,975	0.8249	7,287	7,571	1.0390	14,009	10,686	0.7628
71 由利本荘市	32,704	33,713	1.0309	5,469	5,204	0.9515	5,841	7,005	1.1993	10,027	10,393	1.0365
72 潟 上 市	43,797	47,045	1.0742	4,961	5,461	1.1008	7,805	7,326	0.9386	6,856	8,949	1.3053
73 大 仙 市	67,012	69,717	1.0404	5,235	5,846	1.1167	6,893	7,185	1.0424	10,643	10,887	1.0229
74 北 秋 田 市	39,837	42,413	1.0647	5,099	5,890	1.1551	5,995	4,970	0.8290	6,574	11,975	1.8216
75 湯 沢 市	47,315	44,779	0.9464	5,420	5,458	1.0070	6,446	7,545	1.1705	9,215	8,884	0.9641
76 男 鹿 市	34,255	44,718	1.3054	6,480	6,787	1.0474	4,333	5,152	1.1890	7,449	8,867	1.1904
77 に か ほ 市	39,198	84,698	2.1608	5,296	6,792	1.2825	7,018	5,924	0.8441	6,545	17,170	2.6234
78 横 手 市	64,345	56,420	0.8768	5,718	5,904	1.0325	5,600	5,759	1.0284	10,656	10,100	0.9478
79 能 代 市	46,225	44,859	0.9704	5,240	4,924	0.9397	6,568	6,624	1.0085	9,135	7,336	0.8031
80 仙 北 市	83,165	43,975	0.5288	5,563	7,023	1.2624	5,511	6,292	1.1417	14,619	11,547	0.7899
91 美 郷 町	59,063	93,785	1.5879	5,731	6,573	1.1469	6,008	7,617	1.2678	11,529	8,862	0.7687
92 三 種 町	58,057	38,255	0.6589	6,534	5,514	0.8439	6,370	6,663	1.0460	7,724	6,587	0.8528
93 八 峰 町	44,446	39,344	0.8852	4,841	4,901	1.0124	6,964	6,229	0.8945	7,467	8,447	1.1312
301 医 師 国 保	50,474	43,969	0.8711	5,167	5,036	0.9746	5,981	6,133	1.0254	6,665	6,503	0.9757
302 歯科医師国保	58,960	51,910	0.8804	4,878	5,046	1.0344	9,650	4,474	0.4636	9,049	5,265	0.5818
市 計	53,358	59,222	1.1099	5,558	5,838	1.0504	6,288	6,705	1.0663	9,256	10,533	1.1380
町 村 計	63,670	73,412	1.1530	5,710	5,567	0.9750	6,532	7,139	1.0929	10,618	10,189	0.9596
市 町 村 計	54,798	60,536	1.1047	5,577	5,805	1.0409	6,320	6,757	1.0691	9,431	10,492	1.1125
組 合 計	57,471	45,496	0.7916	4,969	5,042	1.0147	6,492	5,858	0.9023	8,205	5,774	0.7037
県 計	54,861	60,454	1.1019	5,558	5,781	1.0401	6,324	6,731	1.0644	9,394	10,358	1.1026

第25表 保険者別1件当たり診療費 一般被保険者分 その1

(単位:円)

区 分	入 院			入 院 外			歯 科			計		
	29年度	30年度	対前年度比	29年度	30年度	対前年度比	29年度	30年度	対前年度比	29年度	30年度	対前年度比
1 秋 田 市	557,146	559,146	1.0036	14,239	14,267	1.0020	14,707	14,668	0.9973	27,377	27,446	1.0025
4 大 館 市	516,253	516,459	1.0004	14,155	14,822	1.0471	14,654	14,998	1.0235	28,706	29,766	1.0369
9 鹿 角 市	509,175	520,622	1.0225	13,686	14,670	1.0719	13,365	13,786	1.0315	28,073	29,616	1.0550
10 小 坂 町	579,643	548,496	0.9463	12,963	13,082	1.0092	14,835	14,847	1.0008	27,523	25,882	0.9404
17 上小阿仁村	491,188	496,344	1.0105	16,139	15,984	0.9904	12,695	15,071	1.1872	31,503	35,581	1.1294
23 藤 里 町	514,454	546,547	1.0624	13,097	12,979	0.9910	17,407	13,872	0.7969	29,420	29,891	1.0160
25 五 城 目 町	518,060	592,285	1.1433	14,438	14,576	1.0096	13,875	14,466	1.0426	29,076	32,408	1.1146
27 八 郎 潟 町	537,040	534,141	0.9946	14,257	13,999	0.9819	15,510	15,391	0.9923	27,561	28,097	1.0194
31 井 川 町	521,240	558,121	1.0708	13,925	12,385	0.8894	15,830	15,896	1.0042	29,224	28,574	0.9778
32 大 潟 村	559,116	559,078	0.9999	12,656	12,498	0.9875	13,254	12,689	0.9574	21,854	23,483	1.0745
67 羽 後 町	507,484	523,704	1.0320	13,535	13,461	0.9945	13,343	13,867	1.0393	29,365	28,876	0.9833
68 東 成 瀬 村	491,187	465,128	0.9469	11,114	10,649	0.9582	17,530	16,116	0.9193	26,025	22,623	0.8693
71 由利本荘市	558,046	556,985	0.9981	13,183	13,604	1.0319	13,920	13,872	0.9966	30,536	30,276	0.9915
72 潟 上 市	546,296	542,114	0.9923	13,638	13,783	1.0106	15,709	15,425	0.9819	26,971	26,695	0.9898
73 大 仙 市	538,217	572,594	1.0639	11,943	12,251	1.0258	15,609	14,984	0.9600	23,818	25,454	1.0687
74 北 秋 田 市	540,731	544,645	1.0072	13,605	13,875	1.0198	15,099	15,369	1.0179	30,582	32,155	1.0514
75 湯 沢 市	519,365	548,442	1.0560	12,558	12,259	0.9762	15,503	15,659	1.0101	27,006	27,022	1.0006
76 男 鹿 市	519,842	568,047	1.0927	14,582	15,717	1.0778	15,974	15,357	0.9614	29,227	33,034	1.1303
77 に か ほ 市	532,130	560,914	1.0541	11,549	11,912	1.0314	15,377	14,826	0.9642	23,669	24,364	1.0294
78 横 手 市	555,470	555,175	0.9995	12,412	12,670	1.0208	14,257	14,346	1.0062	25,797	25,424	0.9855
79 能 代 市	515,863	527,631	1.0228	13,467	13,415	0.9961	17,963	17,729	0.9870	28,577	27,726	0.9702
80 仙 北 市	520,227	570,954	1.0975	12,885	13,604	1.0558	14,458	14,177	0.9806	27,191	28,338	1.0422
91 美 郷 町	564,049	553,074	0.9805	13,413	14,220	1.0602	15,644	15,657	1.0008	26,315	25,891	0.9839
92 三 種 町	534,994	548,023	1.0244	14,633	14,856	1.0152	18,990	19,732	1.0391	30,154	30,995	1.0279
93 八 峰 町	528,553	506,960	0.9591	12,972	13,107	1.0104	19,588	18,432	0.9410	28,987	28,191	0.9725
301 医 師 国 保	704,064	613,033	0.8707	12,100	11,658	0.9635	12,078	11,604	0.9608	21,721	20,309	0.9350
302 歯科医師国保	513,516	430,115	0.8376	11,338	10,707	0.9443	14,104	12,253	0.8688	18,450	16,371	0.8873
市 計	541,173	551,842	1.0197	13,419	13,670	1.0187	14,940	14,863	0.9948	27,353	27,784	1.0158
町 村 計	532,849	542,743	1.0186	13,707	13,826	1.0087	15,593	15,621	1.0018	28,062	28,398	1.0120
市 町 村 計	540,256	550,850	1.0196	13,449	13,686	1.0176	15,006	14,939	0.9955	27,428	27,849	1.0153
組 合 計	609,486	524,945	0.8613	11,674	11,125	0.9530	12,497	11,750	0.9402	20,090	18,329	0.9123
県 計	540,698	550,683	1.0185	13,428	13,656	1.0170	14,973	14,897	0.9949	27,340	27,734	1.0144

第25表 保険者別1件当たり診療費 一般被保険者分（前期高齢者） その2

(単位:円)

区 分	入 院			入 院 外			歯 科			計		
	29年度	30年度	対前年度比	29年度	30年度	対前年度比	29年度	30年度	対前年度比	29年度	30年度	対前年度比
1 秋 田 市	589,930	583,914	0.9898	13,663	13,924	1.0191	15,054	14,846	0.9862	26,131	26,038	0.9964
4 大 館 市	531,163	542,449	1.0212	14,106	14,794	1.0488	14,976	15,377	1.0268	27,275	28,529	1.0460
9 鹿 角 市	543,971	565,488	1.0396	12,246	13,355	1.0906	13,621	14,020	1.0293	25,417	27,295	1.0739
10 小 坂 町	568,542	525,283	0.9239	12,904	12,934	1.0023	15,183	15,978	1.0524	26,606	24,601	0.9246
17 上小阿仁村	491,882	512,190	1.0413	14,240	14,733	1.0346	12,773	16,598	1.2995	28,871	34,779	1.2046
23 藤 里 町	522,325	541,369	1.0365	11,809	12,370	1.0475	16,966	14,757	0.8698	27,277	26,249	0.9623
25 五 城 目 町	524,324	618,413	1.1794	14,420	14,185	0.9837	14,258	14,830	1.0401	28,849	31,524	1.0927
27 八 郎 潟 町	535,157	581,482	1.0866	14,350	13,609	0.9484	15,627	15,594	0.9979	27,222	28,875	1.0607
31 井 川 町	531,987	562,456	1.0573	14,561	13,057	0.8967	15,724	15,832	1.0069	27,842	26,128	0.9384
32 大 潟 村	608,580	640,660	1.0527	13,189	14,201	1.0767	14,820	12,798	0.8636	21,630	28,495	1.3174
67 羽 後 町	518,593	551,266	1.0630	15,322	15,040	0.9816	13,709	13,773	1.0047	31,216	32,302	1.0348
68 東 成 瀬 村	492,267	495,869	1.0073	10,336	9,883	0.9562	18,792	17,958	0.9556	26,242	24,643	0.9391
71 由利本荘市	565,561	564,669	0.9984	13,087	13,661	1.0439	14,137	13,886	0.9822	27,921	27,642	0.9900
72 潟 上 市	608,095	557,772	0.9172	13,167	13,496	1.0250	16,477	16,320	0.9905	27,384	26,119	0.9538
73 大 仙 市	571,106	613,408	1.0741	11,389	11,961	1.0502	15,834	15,544	0.9817	22,868	25,227	1.1032
74 北 秋 田 市	569,030	576,107	1.0124	12,679	13,800	1.0884	15,133	15,474	1.0225	29,318	31,992	1.0912
75 湯 沢 市	535,517	553,264	1.0331	12,557	11,912	0.9486	16,221	15,909	0.9808	25,552	24,706	0.9669
76 男 鹿 市	535,789	574,987	1.0732	13,982	15,835	1.1325	16,843	16,376	0.9723	28,053	31,777	1.1327
77 に か ほ 市	552,467	546,160	0.9886	11,430	11,837	1.0356	15,080	14,539	0.9641	23,154	22,573	0.9749
78 横 手 市	581,030	577,348	0.9937	11,973	12,719	1.0623	14,699	14,712	1.0009	24,290	24,636	1.0142
79 能 代 市	545,063	550,239	1.0095	13,183	13,206	1.0017	18,506	18,265	0.9870	27,990	26,159	0.9346
80 仙 北 市	554,054	578,309	1.0438	12,399	13,561	1.0937	14,749	14,627	0.9917	27,566	28,153	1.0213
91 美 郷 町	569,443	537,455	0.9438	13,160	13,678	1.0394	16,221	16,059	0.9900	25,200	24,354	0.9664
92 三 種 町	560,759	563,391	1.0047	14,345	14,065	0.9805	19,907	20,742	1.0419	29,372	28,866	0.9828
93 八 峰 町	528,923	552,884	1.0453	13,708	13,371	0.9754	21,448	19,222	0.8962	27,615	28,260	1.0234
301 医 師 国 保	651,254	795,346	1.2213	15,705	16,799	1.0697	12,657	12,292	0.9712	27,082	31,183	1.1514
302 歯科医師国保	906,773	548,149	0.6045	13,106	13,274	1.0128	19,728	17,313	0.8776	30,888	20,311	0.6576
市 計	567,983	573,356	1.0095	12,985	13,477	1.0379	15,289	15,157	0.9914	26,123	26,508	1.0147
町 村 計	541,647	560,193	1.0342	13,823	13,745	0.9944	16,301	16,224	0.9953	27,660	28,145	1.0175
市 町 村 計	565,098	571,902	1.0120	13,069	13,504	1.0333	15,384	15,255	0.9916	26,276	26,670	1.0150
組 合 計	738,431	732,765	0.9923	14,689	15,388	1.0476	13,100	12,639	0.9648	28,353	27,458	0.9684
県 計	565,502	572,254	1.0119	13,074	13,509	1.0333	15,376	15,247	0.9916	26,282	26,672	1.0148

第25表 保険者別1件当たり診療費 一般被保険者分（70歳以上一般） その3

(単位:円)

区 分	入 院			入 院 外			歯 科			計		
	29年度	30年度	対前年度比	29年度	30年度	対前年度比	29年度	30年度	対前年度比	29年度	30年度	対前年度比
1 秋 田 市	572,955	576,280	1.0058	13,451	13,808	1.0265	15,378	14,977	0.9739	25,470	25,472	1.0001
4 大 館 市	508,222	550,250	1.0827	13,483	14,830	1.0999	15,336	15,731	1.0258	26,690	29,699	1.1127
9 鹿 角 市	508,988	556,222	1.0928	12,581	13,489	1.0722	13,484	13,774	1.0215	26,517	26,853	1.0127
10 小 坂 町	625,682	518,685	0.8290	13,496	12,927	0.9578	15,895	17,295	1.0881	31,790	25,509	0.8024
17 上小阿仁村	431,490	695,800	1.6126	14,302	14,520	1.0152	11,868	22,060	1.8588	18,092	36,081	1.9943
23 藤 里 町	521,425	608,357	1.1667	12,141	11,579	0.9537	15,506	15,356	0.9903	27,901	29,170	1.0455
25 五 城 目 町	499,136	679,066	1.3605	15,077	15,024	0.9965	14,777	14,517	0.9824	27,558	33,606	1.2195
27 八 郎 潟 町	502,101	533,535	1.0626	14,984	13,898	0.9275	15,905	15,290	0.9613	25,545	26,204	1.0258
31 井 川 町	552,430	613,825	1.1111	15,281	13,817	0.9042	15,933	15,410	0.9672	29,524	25,734	0.8716
32 大 潟 村	619,161	598,588	0.9668	13,405	15,552	1.1602	19,100	13,423	0.7028	23,380	30,072	1.2862
67 羽 後 町	564,284	579,273	1.0266	14,518	15,776	1.0867	14,314	14,446	1.0092	31,200	34,924	1.1194
68 東 成 瀬 村	464,361	482,750	1.0396	11,465	10,445	0.9110	14,260	12,657	0.8876	25,701	26,198	1.0193
71 由利本荘市	585,430	579,662	0.9901	12,977	14,537	1.1202	14,035	13,658	0.9731	28,800	28,594	0.9928
72 潟 上 市	604,571	574,922	0.9510	13,293	13,450	1.0118	16,067	16,460	1.0245	27,239	26,941	0.9891
73 大 仙 市	582,772	634,052	1.0880	11,609	12,140	1.0457	15,775	15,607	0.9894	23,243	25,289	1.0880
74 北 秋 田 市	579,849	592,822	1.0224	13,366	13,412	1.0034	15,053	15,889	1.0555	30,923	33,434	1.0812
75 湯 沢 市	552,854	592,800	1.0723	12,172	12,272	1.0082	16,412	16,185	0.9862	25,653	25,058	0.9768
76 男 鹿 市	532,772	606,172	1.1378	14,357	15,845	1.1036	17,103	17,060	0.9975	28,394	33,919	1.1946
77 に か ほ 市	585,968	562,342	0.9597	12,105	12,289	1.0152	14,983	15,501	1.0346	24,384	22,747	0.9329
78 横 手 市	578,682	577,295	0.9976	12,588	13,152	1.0448	14,794	14,694	0.9932	25,516	25,434	0.9968
79 能 代 市	542,329	535,175	0.9868	13,326	13,020	0.9770	18,479	17,798	0.9631	28,101	25,787	0.9177
80 仙 北 市	531,324	541,713	1.0196	12,267	12,375	1.0088	14,789	15,376	1.0397	26,815	26,286	0.9803
91 美 郷 町	584,537	547,727	0.9370	13,492	14,669	1.0872	16,329	14,982	0.9175	27,440	26,524	0.9666
92 三 種 町	582,538	527,235	0.9051	15,438	14,458	0.9365	20,426	21,920	1.0731	32,179	28,470	0.8847
93 八 峰 町	537,261	539,981	1.0051	12,259	12,976	1.0585	24,703	18,911	0.7655	24,208	26,550	1.0967
301 医 師 国 保	627,703	0	0.0000	12,338	11,085	0.8984	11,829	16,054	1.3572	26,621	11,854	0.4453
302 歯科医師国保	276,778	572,780	2.0695	8,667	11,184	1.2904	26,163	11,611	0.4438	11,950	14,212	1.1893
市 計	562,484	576,929	1.0257	13,027	13,563	1.0411	15,452	15,302	0.9903	26,221	26,671	1.0172
町 村 計	556,553	571,618	1.0271	14,151	14,205	1.0038	16,850	16,347	0.9701	28,255	28,970	1.0253
市 町 村 計	561,884	576,373	1.0258	13,134	13,624	1.0373	15,576	15,393	0.9883	26,412	26,885	1.0179
組 合 計	549,719	570,605	1.0380	10,750	11,127	1.0351	13,656	15,450	1.1314	20,788	12,788	0.6152
県 計	561,872	576,373	1.0258	13,131	13,620	1.0372	15,574	15,393	0.9884	26,405	26,868	1.0175

第25表 保険者別1件当たり診療費 一般被保険者分（70歳以上現役並み所得者） その4

(単位:円)

区 分	入 院			入 院 外			歯 科			計		
	29年度	30年度	対前年度比	29年度	30年度	対前年度比	29年度	30年度	対前年度比	29年度	30年度	対前年度比
1 秋 田 市	532,550	620,370	1.1649	13,005	13,619	1.0472	13,598	13,285	0.9770	21,018	25,520	1.2142
4 大 館 市	561,672	552,930	0.9844	13,653	15,454	1.1319	14,809	15,460	1.0440	26,683	25,846	0.9686
9 鹿 角 市	302,795	244,727	0.8082	10,956	11,443	1.0445	12,378	13,695	1.1064	18,718	15,879	0.8483
10 小 坂 町	757,400	0	0.0000	19,167	11,940	0.6229	7,091	8,158	1.1505	31,485	11,772	0.3739
17 上小阿仁村	841,050	368,730	0.4384	29,298	13,013	0.4442	11,706	19,019	1.6247	67,318	42,202	0.6269
23 藤 里 町	0	0	0.0000	11,804	11,373	0.9635	16,120	8,870	0.5502	11,948	11,303	0.9460
25 五 城 目 町	425,506	436,550	1.0260	9,158	13,567	1.4814	16,892	16,711	0.9893	27,284	16,004	0.5866
27 八 郎 潟 町	441,076	615,285	1.3950	10,326	13,787	1.3352	16,794	11,755	0.7000	41,688	49,658	1.1912
31 井 川 町	283,850	763,973	2.6915	17,710	19,711	1.1130	19,018	13,240	0.6962	20,645	36,151	1.7511
32 大 潟 村	1,360,845	606,204	0.4455	11,005	11,319	1.0285	12,387	12,129	0.9792	21,640	21,539	0.9953
67 羽 後 町	474,946	815,577	1.7172	30,336	20,223	0.6666	7,739	16,831	2.1748	44,907	53,704	1.1959
68 東 成 瀬 村	1,129,139	705,290	0.6246	17,347	23,439	1.3512	5,333	0	0.0000	177,096	174,961	0.9879
71 由利本荘市	377,582	472,418	1.2512	11,662	13,097	1.1230	12,845	15,310	1.1919	17,827	23,185	1.3006
72 潟 上 市	367,123	207,274	0.5646	10,097	11,986	1.1871	13,226	16,291	1.2317	12,798	16,573	1.2950
73 大 仙 市	511,658	446,560	0.8728	9,462	9,730	1.0283	14,850	17,591	1.1846	17,050	14,411	0.8452
74 北 秋 田 市	594,332	586,770	0.9873	10,942	13,349	1.2200	19,984	18,325	0.9170	23,258	19,858	0.8538
75 湯 沢 市	356,819	582,049	1.6312	16,332	13,557	0.8301	13,193	18,905	1.4330	24,088	23,766	0.9866
76 男 鹿 市	404,673	643,787	1.5909	14,210	11,680	0.8220	20,647	16,488	0.7986	21,454	25,899	1.2072
77 に か ほ 市	557,558	637,815	1.1439	11,245	9,769	0.8687	13,584	12,783	0.9410	25,163	21,693	0.8621
78 横 手 市	742,036	787,724	1.0616	11,873	15,991	1.3468	12,361	14,634	1.1839	22,203	24,467	1.1020
79 能 代 市	474,233	593,732	1.2520	13,953	12,049	0.8635	18,409	19,595	1.0644	23,052	23,510	1.0199
80 仙 北 市	455,065	299,111	0.6573	9,378	10,801	1.1517	13,062	14,765	1.1304	22,750	22,537	0.9906
91 美 郷 町	665,434	320,092	0.4810	9,698	11,774	1.2141	17,426	14,427	0.8279	32,863	16,125	0.4907
92 三 種 町	609,639	635,122	1.0418	12,557	12,697	1.0111	17,433	17,283	0.9914	20,627	35,178	1.7054
93 八 峰 町	487,645	141,490	0.2901	11,772	9,786	0.8313	24,076	15,763	0.6547	21,407	12,351	0.5770
301 医 師 国 保	526,154	1,174,385	2.2320	23,869	22,189	0.9296	14,257	12,673	0.8889	40,235	45,495	1.1307
302 歯科医師国保	871,293	381,228	0.4375	14,483	13,656	0.9429	11,865	11,193	0.9434	45,535	20,557	0.4515
市 計	511,469	562,599	1.1000	12,376	13,002	1.0506	14,076	14,824	1.0531	21,238	23,238	1.0942
町 村 計	734,005	596,919	0.8132	12,551	12,535	0.9987	14,040	13,944	0.9932	28,554	26,718	0.9357
市 町 村 計	548,292	568,878	1.0375	12,400	12,935	1.0431	14,072	14,702	1.0448	22,225	23,742	1.0683
組 合 計	617,514	1,023,307	1.6571	20,758	19,860	0.9567	14,202	12,651	0.8908	41,670	40,056	0.9613
県 計	553,510	587,888	1.0621	12,698	13,175	1.0376	14,078	14,604	1.0374	22,957	24,343	1.0604

第25表 保険者別1件当たり診療費 一般被保険者分（未就学児） その5

(単位:円)

区 分	入 院			入 院 外			歯 科			計		
	29年度	30年度	対前年度比	29年度	30年度	対前年度比	29年度	30年度	対前年度比	29年度	30年度	対前年度比
1 秋 田 市	337,103	516,526	1.5322	8,795	9,099	1.0346	9,378	10,042	1.0708	13,951	17,705	1.2691
4 大 館 市	265,856	250,579	0.9425	9,991	9,477	0.9486	8,590	9,133	1.0632	13,246	11,613	0.8767
9 鹿 角 市	255,929	424,954	1.6604	8,540	9,417	1.1027	11,990	10,892	0.9084	17,838	23,672	1.3271
10 小 坂 町	0	0	0.0000	6,399	6,401	1.0003	5,510	3,648	0.6621	6,374	5,857	0.9189
17 上小阿仁村	0	0	0.0000	6,035	6,066	1.0051	8,624	6,475	0.7508	6,559	6,158	0.9389
23 藤 里 町	256,390	204,577	0.7979	7,749	6,581	0.8493	10,919	12,795	1.1718	10,843	10,414	0.9604
25 五 城 目 町	303,660	838,597	2.7616	9,324	9,118	0.9779	11,652	11,258	0.9662	13,876	34,008	2.4509
27 八 郎 潟 町	125,553	223,538	1.7804	9,076	7,327	0.8073	10,830	12,416	1.1464	11,083	12,542	1.1316
31 井 川 町	200,940	0	0.0000	9,022	5,699	0.6317	17,578	18,064	1.0276	16,560	7,989	0.4824
32 大 潟 村	702,121	286,527	0.4081	8,813	7,665	0.8697	7,644	7,361	0.9630	22,592	10,565	0.4676
67 羽 後 町	305,552	782,175	2.5599	9,894	8,645	0.8738	9,266	11,933	1.2878	20,918	32,562	1.5566
68 東 成 瀬 村	189,223	272,173	1.4384	8,947	8,962	1.0017	9,473	9,085	0.9590	20,566	17,466	0.8493
71 由利本荘市	283,313	283,546	1.0008	8,015	7,510	0.9370	9,023	10,734	1.1896	17,146	17,672	1.0307
72 潟 上 市	161,358	239,502	1.4843	7,039	8,141	1.1566	12,398	10,278	0.8290	10,152	14,003	1.3793
73 大 仙 市	473,960	442,831	0.9343	7,325	7,966	1.0875	10,142	10,470	1.0323	16,069	15,933	0.9915
74 北 秋 田 市	184,245	464,051	2.5187	7,096	8,396	1.1832	9,652	9,258	0.9592	9,623	20,492	2.1295
75 湯 沢 市	239,531	217,746	0.9091	10,052	9,400	0.9351	9,081	11,155	1.2284	17,485	15,870	0.9076
76 男 鹿 市	118,180	163,965	1.3874	9,355	10,399	1.1116	5,870	6,495	1.1065	10,930	13,516	1.2366
77 に か ほ 市	181,735	715,550	3.9373	8,378	11,320	1.3512	10,981	9,848	0.8968	10,569	32,061	3.0335
78 横 手 市	364,622	403,438	1.1065	9,718	9,425	0.9698	8,129	8,176	1.0058	18,897	16,978	0.8984
79 能 代 市	327,872	256,128	0.7812	7,845	7,569	0.9648	9,012	9,120	1.0120	14,559	11,591	0.7961
80 仙 北 市	625,925	258,352	0.4128	7,390	9,288	1.2568	10,266	10,818	1.0538	22,940	17,716	0.7723
91 美 郷 町	416,250	304,801	0.7323	7,849	9,744	1.2414	8,714	11,348	1.3023	17,421	13,325	0.7649
92 三 種 町	222,552	318,790	1.4324	9,480	7,678	0.8099	9,838	11,139	1.1322	11,475	9,596	0.8363
93 八 峰 町	466,685	301,638	0.6463	7,161	6,768	0.9451	10,926	8,454	0.7738	11,731	12,684	1.0812
301 医 師 国 保	201,894	184,670	0.9147	7,972	7,546	0.9466	8,579	8,193	0.9550	10,307	9,642	0.9355
302 歯科医師国保	503,839	129,775	0.2576	7,579	7,339	0.9683	10,569	4,906	0.4642	14,863	7,588	0.5105
市 計	322,467	391,047	1.2127	8,637	8,878	1.0279	9,308	9,730	1.0453	15,142	17,051	1.1261
町 村 計	434,417	487,191	1.1215	8,590	8,045	0.9366	9,181	9,745	1.0614	16,923	15,401	0.9101
市 町 村 計	336,534	399,909	1.1883	8,631	8,773	1.0165	9,291	9,732	1.0475	15,376	16,843	1.0954
組 合 計	409,481	168,986	0.4127	7,703	7,409	0.9618	8,927	7,552	0.8460	13,187	8,419	0.6384
県 計	338,030	397,673	1.1764	8,601	8,730	1.0150	9,282	9,660	1.0407	15,309	16,579	1.0830

第26表 保険者別1人当たり診療費 退職被保険者等分 その1

(単位:円)

区 分	入 院			入 院 外			歯 科			計		
	29年度	30年度	対前年度比	29年度	30年度	対前年度比	29年度	30年度	対前年度比	29年度	30年度	対前年度比
1 秋 田 市	131,017	202,135	1.5428	164,354	170,825	1.0394	33,528	30,313	0.9041	328,899	403,273	1.2261
4 大 館 市	115,435	119,797	1.0378	178,751	209,597	1.1726	21,667	25,824	1.1919	315,853	355,217	1.1246
9 鹿 角 市	230,924	192,346	0.8329	138,981	128,049	0.9213	23,635	23,577	0.9975	393,540	343,973	0.8740
10 小 坂 町	395,225	1,100,274	2.7839	112,141	95,984	0.8559	30,291	10,305	0.3402	537,657	1,206,562	2.2441
17 上小阿仁村	41,390	0	0.0000	71,724	96,960	1.3518	26,395	17,896	0.6780	139,508	114,856	0.8233
23 藤 里 町	40,209	355,703	8.8464	101,584	225,332	2.2182	12,145	16,530	1.3611	153,938	597,565	3.8819
25 五 城 目 町	235,036	229,798	0.9777	129,172	108,395	0.8392	41,633	41,410	0.9946	405,841	379,603	0.9353
27 八 郎 潟 町	106,346	0	0.0000	197,163	123,398	0.6259	32,436	55,880	1.7228	335,945	179,278	0.5337
31 井 川 町	182,982	-182	-0.0010	163,629	75,294	0.4602	32,425	9,658	0.2979	379,036	84,770	0.2236
32 大 潟 村	61,732	1,093,658	17.7162	175,610	205,880	1.1724	20,420	11,258	0.5513	257,762	1,310,795	5.0853
67 羽 後 町	89,436	108,586	1.2141	112,378	74,193	0.6602	26,778	24,433	0.9124	228,591	207,212	0.9065
68 東 成 瀬 村	0	0	0.0000	282,437	111,857	0.3960	3,433	12,067	3.5150	285,870	123,923	0.4335
71 由利本荘市	176,786	85,614	0.4843	108,020	109,752	1.0160	26,304	24,544	0.9331	311,110	219,911	0.7069
72 潟 上 市	349,338	269,636	0.7718	152,146	185,633	1.2201	26,132	29,010	1.1101	527,615	484,279	0.9179
73 大 仙 市	130,308	148,129	1.1368	108,700	110,961	1.0208	25,358	27,575	1.0874	264,365	286,664	1.0843
74 北 秋 田 市	78,826	177,928	2.2572	121,892	81,414	0.6679	30,142	27,505	0.9125	230,859	286,848	1.2425
75 湯 沢 市	59,222	94,221	1.5910	117,701	111,926	0.9509	26,320	22,595	0.8585	203,242	228,742	1.1255
76 男 鹿 市	67,188	100,349	1.4936	171,546	164,697	0.9601	32,079	31,013	0.9668	270,814	296,059	1.0932
77 に か ほ 市	122,113	241,493	1.9776	107,685	103,849	0.9644	19,884	22,473	1.1302	249,682	367,815	1.4731
78 横 手 市	76,190	55,544	0.7290	117,063	117,525	1.0039	25,221	31,288	1.2406	218,474	204,358	0.9354
79 能 代 市	106,460	129,463	1.2161	121,606	98,509	0.8101	25,053	29,277	1.1686	253,120	257,250	1.0163
80 仙 北 市	140,135	115,446	0.8238	110,072	62,061	0.5638	23,704	20,309	0.8568	273,912	197,816	0.7222
91 美 郷 町	71,940	152,871	2.1250	91,840	89,481	0.9743	33,504	22,330	0.6665	197,284	264,682	1.3416
92 三 種 町	168,297	144,729	0.8600	174,081	164,431	0.9446	27,358	48,100	1.7582	369,735	357,259	0.9663
93 八 峰 町	55,474	3,268	0.0589	137,534	92,447	0.6722	16,736	10,920	0.6525	209,743	106,635	0.5084
301 医 師 国 保	-	-	-	-	-	-	-	-	-	-	-	-
302 歯科医師国保	-	-	-	-	-	-	-	-	-	-	-	-
市 計	127,816	138,420	1.0830	131,322	128,078	0.9753	26,406	27,003	1.0226	285,544	293,501	1.0279
町 村 計	131,029	185,776	1.4178	131,801	111,431	0.8454	28,943	28,378	0.9805	291,772	325,585	1.1159
市 町 村 計	128,204	144,200	1.1248	131,380	126,047	0.9594	26,713	27,171	1.0171	286,297	297,417	1.0388
組 合 計	-	-	-	-	-	-	-	-	-	-	-	-
県 計	128,204	144,200	1.1248	131,380	126,047	0.9594	26,713	27,171	1.0171	286,297	297,417	1.0388

第26表 保険者別1人当たり診療費 退職被保険者等分（未就学児） その2

(単位:円)

区 分	入 院			入 院 外			歯 科			計		
	29年度	30年度	対前年度比	29年度	30年度	対前年度比	29年度	30年度	対前年度比	29年度	30年度	対前年度比
1 秋 田 市	0	0	0.0000	0	0	0.0000	0	0	0.0000	0	0	0.0000
4 大 館 市	0	0	0.0000	0	0	0.0000	0	0	0.0000	0	0	0.0000
9 鹿 角 市	0	0	0.0000	0	0	0.0000	0	0	0.0000	0	0	0.0000
10 小 坂 町	0	0	0.0000	0	0	0.0000	0	0	0.0000	0	0	0.0000
17 上小阿仁村	0	0	0.0000	0	0	0.0000	0	0	0.0000	0	0	0.0000
23 藤 里 町	0	0	0.0000	0	0	0.0000	0	0	0.0000	0	0	0.0000
25 五 城 目 町	0	0	0.0000	0	0	0.0000	0	0	0.0000	0	0	0.0000
27 八 郎 潟 町	0	0	0.0000	0	0	0.0000	0	0	0.0000	0	0	0.0000
31 井 川 町	0	0	0.0000	0	0	0.0000	0	0	0.0000	0	0	0.0000
32 大 潟 村	0	0	0.0000	0	0	0.0000	0	0	0.0000	0	0	0.0000
67 羽 後 町	0	0	0.0000	0	0	0.0000	0	0	0.0000	0	0	0.0000
68 東 成 瀬 村	0	0	0.0000	0	0	0.0000	0	0	0.0000	0	0	0.0000
71 由利本荘市	0	0	0.0000	0	0	0.0000	0	0	0.0000	0	0	0.0000
72 潟 上 市	0	0	0.0000	0	0	0.0000	0	0	0.0000	0	0	0.0000
73 大 仙 市	0	0	0.0000	0	0	0.0000	0	0	0.0000	0	0	0.0000
74 北 秋 田 市	0	0	0.0000	0	0	0.0000	0	0	0.0000	0	0	0.0000
75 湯 沢 市	0	0	0.0000	0	0	0.0000	0	0	0.0000	0	0	0.0000
76 男 鹿 市	0	0	0.0000	0	0	0.0000	0	0	0.0000	0	0	0.0000
77 に か ほ 市	0	0	0.0000	0	0	0.0000	0	0	0.0000	0	0	0.0000
78 横 手 市	0	0	0.0000	0	0	0.0000	0	0	0.0000	0	0	0.0000
79 能 代 市	0	0	0.0000	0	0	0.0000	0	0	0.0000	0	0	0.0000
80 仙 北 市	0	0	0.0000	0	0	0.0000	0	0	0.0000	0	0	0.0000
91 美 郷 町	0	0	0.0000	0	0	0.0000	0	0	0.0000	0	0	0.0000
92 三 種 町	0	0	0.0000	0	0	0.0000	0	0	0.0000	0	0	0.0000
93 八 峰 町	0	0	0.0000	0	0	0.0000	0	0	0.0000	0	0	0.0000
301 医 師 国 保	-	-	-	-	-	-	-	-	-	-	-	-
302 歯科医師国保	-	-	-	-	-	-	-	-	-	-	-	-
市 計	0	0	0.0000	0	0	0.0000	0	0	0.0000	0	0	0.0000
町 村 計	0	0	0.0000	0	0	0.0000	0	0	0.0000	0	0	0.0000
市 町 村 計	0	0	0.0000	0	0	0.0000	0	0	0.0000	0	0	0.0000
組 合 計	-	-	-	-	-	-	-	-	-	-	-	-
県 計	0	0	0.0000	0	0	0.0000	0	0	0.0000	0	0	0.0000

第27表 保険者別受診率 退職被保険者等分 その1

区 分	入 院			入 院 外			歯 科			計		
	29年度	30年度	対前年度比	29年度	30年度	対前年度比	29年度	30年度	対前年度比	29年度	30年度	対前年度比
1 秋 田 市	21.61	15.16	0.7015	1,065.24	1,227.05	1.1519	215.93	222.95	1.0325	1,302.77	1,465.16	1.1246
4 大 館 市	21.03	19.55	0.9296	812.75	888.83	1.0936	142.06	168.16	1.1837	975.84	1,076.54	1.1032
9 鹿 角 市	41.94	28.92	0.6896	904.84	877.11	0.9694	183.87	195.18	1.0615	1,130.65	1,101.20	0.9740
10 小 坂 町	57.58	130.77	2.2711	930.30	846.15	0.9095	157.58	69.23	0.4393	1,145.45	1,046.15	0.9133
17 上小阿仁村	10.00	0.00	0.0000	810.00	955.56	1.1797	160.00	66.67	0.4167	980.00	1,022.22	1.0431
23 藤 里 町	14.71	20.00	1.3596	988.24	2,110.00	2.1351	97.06	80.00	0.8242	1,100.00	2,210.00	2.0091
25 五 城 目 町	30.77	41.18	1.3383	1,094.87	1,129.41	1.0315	335.90	344.12	1.0245	1,461.54	1,514.71	1.0364
27 八 郎 潟 町	14.29	0.00	0.0000	1,016.67	912.50	0.8975	214.29	275.00	1.2833	1,245.24	1,187.50	0.9536
31 井 川 町	33.33	0.00	0.0000	1,166.67	1,081.82	0.9273	240.00	72.73	0.3030	1,440.00	1,154.55	0.8018
32 大 潟 村	20.00	150.00	7.5000	1,200.00	1,000.00	0.8333	380.00	300.00	0.7895	1,600.00	1,450.00	0.9063
67 羽 後 町	25.77	23.68	0.9189	743.30	692.11	0.9311	200.00	231.58	1.1579	969.07	947.37	0.9776
68 東 成 瀬 村	0.00	0.00	0.0000	983.33	1,000.00	1.0170	33.33	166.67	5.0006	1,016.67	1,166.67	1.1475
71 由利本荘市	22.60	13.97	0.6181	879.72	934.56	1.0623	184.37	185.66	1.0070	1,086.69	1,134.19	1.0437
72 潟 上 市	39.37	52.27	1.3277	941.73	1,090.91	1.1584	196.06	225.00	1.1476	1,177.17	1,368.18	1.1623
73 大 仙 市	23.27	24.07	1.0344	995.86	1,066.67	1.0711	161.93	151.39	0.9349	1,181.07	1,242.13	1.0517
74 北 秋 田 市	19.85	25.00	1.2594	736.64	735.19	0.9980	176.72	150.93	0.8541	933.21	911.11	0.9763
75 湯 沢 市	13.64	19.19	1.4069	771.97	754.55	0.9774	161.74	122.22	0.7557	947.35	895.96	0.9458
76 男 鹿 市	16.67	17.46	1.0474	877.08	888.89	1.0135	214.58	203.17	0.9468	1,108.33	1,109.52	1.0011
77 に か ほ 市	19.25	24.48	1.2717	982.92	935.66	0.9519	137.89	159.44	1.1563	1,140.06	1,119.58	0.9820
78 横 手 市	15.77	16.88	1.0704	945.41	971.31	1.0274	179.38	205.49	1.1456	1,140.55	1,193.67	1.0466
79 能 代 市	20.29	17.69	0.8719	883.14	881.63	0.9983	143.71	157.82	1.0982	1,047.14	1,057.14	1.0095
80 仙 北 市	38.62	18.75	0.4855	788.28	729.69	0.9257	159.31	162.50	1.0200	986.21	910.94	0.9237
91 美 郷 町	13.18	21.43	1.6259	886.82	908.93	1.0249	197.67	146.43	0.7408	1,097.67	1,076.79	0.9810
92 三 種 町	36.44	27.91	0.7659	1,031.36	1,088.37	1.0553	160.17	160.47	1.0019	1,227.97	1,276.74	1.0397
93 八 峰 町	22.22	3.70	0.1665	962.96	1,022.22	1.0615	94.44	55.56	0.5883	1,079.63	1,081.48	1.0017
301 医 師 国 保	-	-	-	-	-	-	-	-	-	-	-	-
302 歯科医師国保	-	-	-	-	-	-	-	-	-	-	-	-
市 計	22.00	19.96	0.9073	915.51	955.40	1.0436	174.70	179.09	1.0251	1,112.22	1,154.45	1.0380
町 村 計	25.39	27.65	1.0890	953.10	1,000.76	1.0500	193.65	175.38	0.9057	1,172.14	1,203.79	1.0270
市 町 村 計	22.41	20.90	0.9326	920.06	960.93	1.0444	176.99	178.64	1.0093	1,119.46	1,160.47	1.0366
組 合 計	-	-	-	-	-	-	-	-	-	-	-	-
県 計	22.41	20.90	0.9326	920.06	960.93	1.0444	176.99	178.64	1.0093	1,119.46	1,160.47	1.0366

第27表 保険者別受診率 退職被保険者等分（未就学児） その2

区 分	入 院			入 院 外			歯 科			計		
	29年度	30年度	対前年度比	29年度	30年度	対前年度比	29年度	30年度	対前年度比	29年度	30年度	対前年度比
1 秋 田 市	0.00	0.00	0.0000	0.00	0.00	0.0000	0.00	0.00	0.0000	0.00	0.00	0.0000
4 大 館 市	0.00	0.00	0.0000	0.00	0.00	0.0000	0.00	0.00	0.0000	0.00	0.00	0.0000
9 鹿 角 市	0.00	0.00	0.0000	0.00	0.00	0.0000	0.00	0.00	0.0000	0.00	0.00	0.0000
10 小 坂 町	0.00	0.00	0.0000	0.00	0.00	0.0000	0.00	0.00	0.0000	0.00	0.00	0.0000
17 上小阿仁村	0.00	0.00	0.0000	0.00	0.00	0.0000	0.00	0.00	0.0000	0.00	0.00	0.0000
23 藤 里 町	0.00	0.00	0.0000	0.00	0.00	0.0000	0.00	0.00	0.0000	0.00	0.00	0.0000
25 五 城 目 町	0.00	0.00	0.0000	0.00	0.00	0.0000	0.00	0.00	0.0000	0.00	0.00	0.0000
27 八 郎 潟 町	0.00	0.00	0.0000	0.00	0.00	0.0000	0.00	0.00	0.0000	0.00	0.00	0.0000
31 井 川 町	0.00	0.00	0.0000	0.00	0.00	0.0000	0.00	0.00	0.0000	0.00	0.00	0.0000
32 大 潟 村	0.00	0.00	0.0000	0.00	0.00	0.0000	0.00	0.00	0.0000	0.00	0.00	0.0000
67 羽 後 町	0.00	0.00	0.0000	0.00	0.00	0.0000	0.00	0.00	0.0000	0.00	0.00	0.0000
68 東 成 瀬 村	0.00	0.00	0.0000	0.00	0.00	0.0000	0.00	0.00	0.0000	0.00	0.00	0.0000
71 由利本荘市	0.00	0.00	0.0000	0.00	0.00	0.0000	0.00	0.00	0.0000	0.00	0.00	0.0000
72 潟 上 市	0.00	0.00	0.0000	0.00	0.00	0.0000	0.00	0.00	0.0000	0.00	0.00	0.0000
73 大 仙 市	0.00	0.00	0.0000	0.00	0.00	0.0000	0.00	0.00	0.0000	0.00	0.00	0.0000
74 北 秋 田 市	0.00	0.00	0.0000	0.00	0.00	0.0000	0.00	0.00	0.0000	0.00	0.00	0.0000
75 湯 沢 市	0.00	0.00	0.0000	0.00	0.00	0.0000	0.00	0.00	0.0000	0.00	0.00	0.0000
76 男 鹿 市	0.00	0.00	0.0000	0.00	0.00	0.0000	0.00	0.00	0.0000	0.00	0.00	0.0000
77 に か ほ 市	0.00	0.00	0.0000	0.00	0.00	0.0000	0.00	0.00	0.0000	0.00	0.00	0.0000
78 横 手 市	0.00	0.00	0.0000	0.00	0.00	0.0000	0.00	0.00	0.0000	0.00	0.00	0.0000
79 能 代 市	0.00	0.00	0.0000	0.00	0.00	0.0000	0.00	0.00	0.0000	0.00	0.00	0.0000
80 仙 北 市	0.00	0.00	0.0000	0.00	0.00	0.0000	0.00	0.00	0.0000	0.00	0.00	0.0000
91 美 郷 町	0.00	0.00	0.0000	0.00	0.00	0.0000	0.00	0.00	0.0000	0.00	0.00	0.0000
92 三 種 町	0.00	0.00	0.0000	0.00	0.00	0.0000	0.00	0.00	0.0000	0.00	0.00	0.0000
93 八 峰 町	0.00	0.00	0.0000	0.00	0.00	0.0000	0.00	0.00	0.0000	0.00	0.00	0.0000
301 医 師 国 保	-	-	-	-	-	-	-	-	-	-	-	-
302 歯科医師国保	-	-	-	-	-	-	-	-	-	-	-	-
市 計	0.00	0.00	0.0000	0.00	0.00	0.0000	0.00	0.00	0.0000	0.00	0.00	0.0000
町 村 計	0.00	0.00	0.0000	0.00	0.00	0.0000	0.00	0.00	0.0000	0.00	0.00	0.0000
市 町 村 計	0.00	0.00	0.0000	0.00	0.00	0.0000	0.00	0.00	0.0000	0.00	0.00	0.0000
組 合 計	-	-	-	-	-	-	-	-	-	-	-	-
県 計	0.00	0.00	0.0000	0.00	0.00	0.0000	0.00	0.00	0.0000	0.00	0.00	0.0000

第28表 保険者別1件当たり受診日数 退職被保険者等分 その1

(単位:日)

区 分	入 院			入 院 外			歯 科			計		
	29年度	30年度	対前年度比	29年度	30年度	対前年度比	29年度	30年度	対前年度比	29年度	30年度	対前年度比
1 秋 田 市	16.82	40.62	2.4150	1.51	1.52	1.0066	2.01	1.92	0.9552	1.85	1.99	1.0757
4 大 館 市	13.72	15.09	1.0999	1.59	1.66	1.0440	1.86	2.03	1.0914	1.89	1.96	1.0370
9 鹿 角 市	13.06	13.54	1.0368	1.56	1.36	0.8718	1.75	1.73	0.9886	2.02	1.74	0.8614
10 小 坂 町	16.68	19.24	1.1535	1.49	1.41	0.9463	2.38	2.67	1.1218	2.38	3.72	1.5630
17 上小阿仁村	12.00	0.00	0.0000	1.41	1.71	1.2128	2.09	2.17	1.0383	1.63	1.74	1.0675
23 藤 里 町	9.00	18.00	2.0000	1.34	1.60	1.1940	1.70	3.63	2.1353	1.47	1.82	1.2381
25 五 城 目 町	9.33	9.36	1.0032	1.32	1.23	0.9318	1.70	1.75	1.0294	1.58	1.57	0.9937
27 八 郎 潟 町	14.83	0.00	0.0000	1.25	1.25	1.0000	1.53	1.93	1.2614	1.45	1.41	0.9724
31 井 川 町	12.90	0.00	0.0000	1.43	1.13	0.7902	1.72	1.75	1.0174	1.74	1.17	0.6724
32 大 潟 村	9.00	22.33	2.4811	1.62	2.50	1.5432	1.26	1.00	0.7937	1.63	4.24	2.6012
67 羽 後 町	18.72	22.44	1.1987	1.37	1.29	0.9416	1.88	1.68	0.8936	1.94	1.91	0.9845
68 東 成 瀬 村	0.00	0.00	0.0000	1.85	1.23	0.6649	1.00	1.40	1.4000	1.82	1.26	0.6923
71 由利本荘市	16.22	18.66	1.1504	1.45	1.46	1.0069	1.87	1.85	0.9893	1.82	1.73	0.9505
72 潟 上 市	19.32	18.57	0.9612	1.39	1.49	1.0719	1.80	1.77	0.9833	2.06	2.19	1.0631
73 大 仙 市	16.28	15.29	0.9392	1.33	1.31	0.9850	2.05	2.49	1.2146	1.72	1.72	1.0000
74 北 秋 田 市	14.54	21.11	1.4519	1.41	1.28	0.9078	2.09	2.07	0.9904	1.82	1.96	1.0769
75 湯 沢 市	11.36	12.21	1.0748	1.43	1.34	0.9371	2.00	2.00	1.0000	1.67	1.67	1.0000
76 男 鹿 市	17.42	13.36	0.7669	1.30	1.36	1.0462	2.00	1.88	0.9400	1.68	1.64	0.9762
77 に か ほ 市	16.19	21.17	1.3076	1.41	1.42	1.0071	1.79	1.80	1.0056	1.71	1.91	1.1170
78 横 手 市	11.42	9.98	0.8739	1.35	1.32	0.9778	2.00	2.14	1.0700	1.59	1.58	0.9937
79 能 代 市	14.37	11.35	0.7898	1.41	1.36	0.9645	2.24	2.35	1.0491	1.78	1.67	0.9382
80 仙 北 市	8.27	13.08	1.5816	1.33	1.23	0.9248	2.10	1.94	0.9238	1.73	1.60	0.9249
91 美 郷 町	14.88	8.58	0.5766	1.22	1.30	1.0656	2.20	1.93	0.8773	1.56	1.53	0.9808
92 三 種 町	19.16	14.25	0.7437	1.31	1.28	0.9771	2.02	2.46	1.2178	1.94	1.71	0.8814
93 八 峰 町	8.33	8.00	0.9604	1.47	1.26	0.8571	2.14	2.87	1.3411	1.67	1.37	0.8204
301 医 師 国 保	-	-	-	-	-	-	-	-	-	-	-	-
302 歯科医師国保	-	-	-	-	-	-	-	-	-	-	-	-
市 計	14.79	18.02	1.2184	1.43	1.41	0.9860	1.97	2.02	1.0254	1.78	1.80	1.0112
町 村 計	15.13	15.23	1.0066	1.34	1.33	0.9925	1.92	1.96	1.0208	1.73	1.74	1.0058
市 町 村 計	14.84	17.57	1.1840	1.42	1.40	0.9859	1.96	2.02	1.0306	1.77	1.79	1.0113
組 合 計	-	-	-	-	-	-	-	-	-	-	-	-
県 計	14.84	17.57	1.1840	1.42	1.40	0.9859	1.96	2.02	1.0306	1.77	1.79	1.0113

第28表 保険者別1件当たり受診日数 退職被保険者等分（未就学児） その2

(単位:日)

区 分	入 院			入 院 外			歯 科			計		
	29年度	30年度	対前年度比	29年度	30年度	対前年度比	29年度	30年度	対前年度比	29年度	30年度	対前年度比
1 秋 田 市	0.00	0.00	0.0000	2.13	0.00	0.0000	0.00	0.00	0.0000	2.13	0.00	0.0000
4 大 館 市	0.00	0.00	0.0000	1.25	0.00	0.0000	0.00	0.00	0.0000	1.25	0.00	0.0000
9 鹿 角 市	0.00	0.00	0.0000	0.00	0.00	0.0000	0.00	0.00	0.0000	0.00	0.00	0.0000
10 小 坂 町	0.00	0.00	0.0000	0.00	0.00	0.0000	0.00	0.00	0.0000	0.00	0.00	0.0000
17 上小阿仁村	0.00	0.00	0.0000	0.00	0.00	0.0000	0.00	0.00	0.0000	0.00	0.00	0.0000
23 藤 里 町	0.00	0.00	0.0000	0.00	0.00	0.0000	0.00	0.00	0.0000	0.00	0.00	0.0000
25 五 城 目 町	0.00	0.00	0.0000	0.00	0.00	0.0000	0.00	0.00	0.0000	0.00	0.00	0.0000
27 八 郎 潟 町	0.00	0.00	0.0000	0.00	0.00	0.0000	0.00	0.00	0.0000	0.00	0.00	0.0000
31 井 川 町	0.00	0.00	0.0000	0.00	0.00	0.0000	0.00	0.00	0.0000	0.00	0.00	0.0000
32 大 潟 村	0.00	0.00	0.0000	0.00	0.00	0.0000	0.00	0.00	0.0000	0.00	0.00	0.0000
67 羽 後 町	0.00	0.00	0.0000	0.00	0.00	0.0000	0.00	0.00	0.0000	0.00	0.00	0.0000
68 東 成 瀬 村	0.00	0.00	0.0000	0.00	0.00	0.0000	0.00	0.00	0.0000	0.00	0.00	0.0000
71 由利本荘市	0.00	0.00	0.0000	0.00	0.00	0.0000	0.00	0.00	0.0000	0.00	0.00	0.0000
72 潟 上 市	0.00	0.00	0.0000	0.00	0.00	0.0000	0.00	0.00	0.0000	0.00	0.00	0.0000
73 大 仙 市	0.00	0.00	0.0000	0.00	0.00	0.0000	0.00	0.00	0.0000	0.00	0.00	0.0000
74 北 秋 田 市	0.00	0.00	0.0000	0.00	0.00	0.0000	0.00	0.00	0.0000	0.00	0.00	0.0000
75 湯 沢 市	0.00	0.00	0.0000	0.00	0.00	0.0000	0.00	0.00	0.0000	0.00	0.00	0.0000
76 男 鹿 市	0.00	0.00	0.0000	0.00	0.00	0.0000	0.00	0.00	0.0000	0.00	0.00	0.0000
77 に か ほ 市	0.00	0.00	0.0000	0.00	0.00	0.0000	0.00	0.00	0.0000	0.00	0.00	0.0000
78 横 手 市	0.00	0.00	0.0000	0.00	0.00	0.0000	0.00	0.00	0.0000	0.00	0.00	0.0000
79 能 代 市	0.00	0.00	0.0000	0.00	0.00	0.0000	0.00	0.00	0.0000	0.00	0.00	0.0000
80 仙 北 市	0.00	0.00	0.0000	0.00	0.00	0.0000	0.00	0.00	0.0000	0.00	0.00	0.0000
91 美 郷 町	0.00	0.00	0.0000	0.00	0.00	0.0000	0.00	0.00	0.0000	0.00	0.00	0.0000
92 三 種 町	0.00	0.00	0.0000	0.00	0.00	0.0000	0.00	0.00	0.0000	0.00	0.00	0.0000
93 八 峰 町	0.00	0.00	0.0000	1.30	2.00	1.5385	0.00	0.00	0.0000	1.30	2.00	1.5385
301 医 師 国 保	-	-	-	-	-	-	-	-	-	-	-	-
302 歯科医師国保	-	-	-	-	-	-	-	-	-	-	-	-
市 計	0.00	0.00	0.0000	1.69	0.00	0.0000	0.00	0.00	0.0000	1.69	0.00	0.0000
町 村 計	0.00	0.00	0.0000	1.30	2.00	1.5385	0.00	0.00	0.0000	1.30	2.00	1.5385
市 町 村 計	0.00	0.00	0.0000	1.54	2.00	1.2987	0.00	0.00	0.0000	1.54	2.00	1.2987
組 合 計	-	-	-	-	-	-	-	-	-	-	-	-
県 計	0.00	0.00	0.0000	1.54	2.00	1.2987	0.00	0.00	0.0000	1.54	2.00	1.2987

第29表 保険者別1日当たり診療費 退職被保険者等分 その1

(単位:円)

区 分	入 院			入 院 外			歯 科			計		
	29年度	30年度	対前年度比	29年度	30年度	対前年度比	29年度	30年度	対前年度比	29年度	30年度	対前年度比
1 秋 田 市	36,050	32,815	0.9103	10,217	9,165	0.8970	7,719	7,071	0.9161	13,668	13,865	1.0144
4 大 館 市	40,000	40,613	1.0153	13,831	14,211	1.0275	8,201	7,565	0.9224	17,118	16,826	0.9829
9 鹿 角 市	42,151	49,122	1.1654	9,825	10,746	1.0937	7,327	6,989	0.9539	17,223	17,911	1.0399
10 小 坂 町	41,143	43,742	1.0632	8,080	8,050	0.9963	8,061	5,582	0.6925	19,736	30,999	1.5707
17 上小阿仁村	34,491	0	0.0000	6,264	5,936	0.9476	7,879	12,389	1.5724	8,719	6,461	0.7410
23 藤 里 町	30,380	98,806	3.2523	7,692	6,667	0.8667	7,374	5,700	0.7730	9,516	14,828	1.5582
25 五 城 目 町	81,843	59,642	0.7287	8,908	7,825	0.8784	7,281	6,868	0.9433	17,577	15,993	0.9099
27 八 郎 潟 町	50,186	0	0.0000	15,536	10,789	0.6945	9,872	10,519	1.0655	18,565	10,703	0.5765
31 井 川 町	42,554	0	0.0000	9,818	6,135	0.6249	7,845	7,589	0.9674	15,101	6,258	0.4144
32 大 潟 村	34,296	32,646	0.9519	9,052	8,235	0.9097	4,254	3,753	0.8822	9,914	21,314	2.1499
67 羽 後 町	18,537	20,427	1.1020	11,055	8,317	0.7523	7,116	6,273	0.8815	12,190	11,428	0.9375
68 東 成 瀬 村	0	0	0.0000	15,547	9,069	0.5833	10,300	5,171	0.5020	15,452	8,449	0.5468
71 由利本荘市	48,228	32,845	0.6810	8,493	8,051	0.9480	7,637	7,163	0.9379	15,690	11,183	0.7127
72 潟 上 市	45,927	27,784	0.6050	11,640	11,408	0.9801	7,408	7,294	0.9846	21,798	16,167	0.7417
73 大 仙 市	34,391	40,246	1.1702	8,237	7,963	0.9667	7,621	7,308	0.9589	13,014	13,402	1.0298
74 北 秋 田 市	27,318	33,713	1.2341	11,758	8,646	0.7353	8,175	8,789	1.0751	13,629	16,093	1.1808
75 湯 沢 市	38,226	40,206	1.0518	10,645	11,036	1.0367	8,146	9,243	1.1347	12,833	15,322	1.1940
76 男 鹿 市	23,146	43,007	1.8581	15,008	13,617	0.9073	7,487	8,141	1.0874	14,546	16,233	1.1160
77 に か ほ 市	39,164	46,604	1.1900	7,757	7,800	1.0055	8,054	7,838	0.9732	12,825	17,217	1.3425
78 横 手 市	42,311	32,992	0.7797	9,182	9,187	1.0005	7,034	7,110	1.0108	12,047	10,825	0.8986
79 能 代 市	36,531	64,512	1.7660	9,755	8,228	0.8435	7,787	7,897	1.0141	13,611	14,544	1.0685
80 仙 北 市	43,887	47,061	1.0723	10,493	6,908	0.6583	7,101	6,434	0.9061	16,093	13,555	0.8423
91 美 郷 町	36,681	83,114	2.2659	8,468	7,581	0.8953	7,704	7,915	1.0274	11,500	16,076	1.3979
92 三 種 町	24,101	36,394	1.5101	12,855	11,784	0.9167	8,451	12,166	1.4396	15,559	16,325	1.0492
93 八 峰 町	29,956	11,029	0.3682	9,696	7,152	0.7376	8,291	6,857	0.8270	11,617	7,198	0.6196
301 医 師 国 保	-	-	-	-	-	-	-	-	-	-	-	-
302 歯科医師国保	-	-	-	-	-	-	-	-	-	-	-	-
市 計	39,263	38,497	0.9805	10,021	9,477	0.9457	7,666	7,454	0.9723	14,418	14,156	0.9818
町 村 計	34,103	44,105	1.2933	10,314	8,369	0.8114	7,797	8,251	1.0582	14,350	15,529	1.0822
市 町 村 計	38,543	39,283	1.0192	10,056	9,343	0.9291	7,682	7,547	0.9824	14,409	14,325	0.9942
組 合 計	-	-	-	-	-	-	-	-	-	-	-	-
県 計	38,543	39,283	1.0192	10,056	9,343	0.9291	7,682	7,547	0.9824	14,409	14,325	0.9942

第29表 保険者別1日当たり診療費 退職被保険者等分（未就学児） その2

(単位:円)

区 分	入 院			入 院 外			歯 科			計		
	29年度	30年度	対前年度比	29年度	30年度	対前年度比	29年度	30年度	対前年度比	29年度	30年度	対前年度比
1 秋 田 市	0	0	0.0000	4,863	0	0.0000	0	0	0.0000	4,863	0	0.0000
4 大 館 市	0	0	0.0000	4,062	0	0.0000	0	0	0.0000	4,062	0	0.0000
9 鹿 角 市	0	0	0.0000	0	0	0.0000	0	0	0.0000	0	0	0.0000
10 小 坂 町	0	0	0.0000	0	0	0.0000	0	0	0.0000	0	0	0.0000
17 上小阿仁村	0	0	0.0000	0	0	0.0000	0	0	0.0000	0	0	0.0000
23 藤 里 町	0	0	0.0000	0	0	0.0000	0	0	0.0000	0	0	0.0000
25 五 城 目 町	0	0	0.0000	0	0	0.0000	0	0	0.0000	0	0	0.0000
27 八 郎 潟 町	0	0	0.0000	0	0	0.0000	0	0	0.0000	0	0	0.0000
31 井 川 町	0	0	0.0000	0	0	0.0000	0	0	0.0000	0	0	0.0000
32 大 潟 村	0	0	0.0000	0	0	0.0000	0	0	0.0000	0	0	0.0000
67 羽 後 町	0	0	0.0000	0	0	0.0000	0	0	0.0000	0	0	0.0000
68 東 成 瀬 村	0	0	0.0000	0	0	0.0000	0	0	0.0000	0	0	0.0000
71 由利本荘市	0	0	0.0000	0	0	0.0000	0	0	0.0000	0	0	0.0000
72 潟 上 市	0	0	0.0000	0	0	0.0000	0	0	0.0000	0	0	0.0000
73 大 仙 市	0	0	0.0000	0	0	0.0000	0	0	0.0000	0	0	0.0000
74 北 秋 田 市	0	0	0.0000	0	0	0.0000	0	0	0.0000	0	0	0.0000
75 湯 沢 市	0	0	0.0000	0	0	0.0000	0	0	0.0000	0	0	0.0000
76 男 鹿 市	0	0	0.0000	0	0	0.0000	0	0	0.0000	0	0	0.0000
77 に か ほ 市	0	0	0.0000	0	0	0.0000	0	0	0.0000	0	0	0.0000
78 横 手 市	0	0	0.0000	0	0	0.0000	0	0	0.0000	0	0	0.0000
79 能 代 市	0	0	0.0000	0	0	0.0000	0	0	0.0000	0	0	0.0000
80 仙 北 市	0	0	0.0000	0	0	0.0000	0	0	0.0000	0	0	0.0000
91 美 郷 町	0	0	0.0000	0	0	0.0000	0	0	0.0000	0	0	0.0000
92 三 種 町	0	0	0.0000	0	0	0.0000	0	0	0.0000	0	0	0.0000
93 八 峰 町	0	0	0.0000	5,714	3,830	0.6703	0	0	0.0000	5,714	3,830	0.6703
301 医 師 国 保	-	-	-	-	-	-	-	-	-	-	-	-
302 歯科医師国保	-	-	-	-	-	-	-	-	-	-	-	-
市 計	0	0	0.0000	4,566	0	0.0000	0	0	0.0000	4,566	0	0.0000
町 村 計	0	0	0.0000	5,714	3,830	0.6703	0	0	0.0000	5,714	3,830	0.6703
市 町 村 計	0	0	0.0000	4,939	3,830	0.7755	0	0	0.0000	4,939	3,830	0.7755
組 合 計	-	-	-	-	-	-	-	-	-	-	-	-
県 計	0	0	0.0000	4,939	3,830	0.7755	0	0	0.0000	4,939	3,830	0.7755

第30表 保険者別1件当たり診療費 退職被保険者等分 その1

(単位:円)

区 分	入 院			入 院 外			歯 科			計		
	29年度	30年度	対前年度比	29年度	30年度	対前年度比	29年度	30年度	対前年度比	29年度	30年度	対前年度比
1 秋 田 市	606,375	1,333,001	2.1983	15,429	13,922	0.9023	15,527	13,596	0.8756	25,246	27,524	1.0902
4 大 館 市	548,932	612,674	1.1161	21,993	23,581	1.0722	15,252	15,357	1.0069	32,367	32,996	1.0194
9 鹿 角 市	550,665	665,197	1.2080	15,360	14,599	0.9505	12,854	12,080	0.9398	34,807	31,236	0.8974
10 小 坂 町	686,443	841,386	1.2257	12,054	11,344	0.9411	19,223	14,884	0.7743	46,938	115,333	2.4571
17 上小阿仁村	413,895	0	0.0000	8,855	10,147	1.1459	16,497	26,843	1.6271	14,236	11,236	0.7893
23 藤 里 町	273,420	1,778,515	6.5047	10,279	10,679	1.0389	12,513	20,663	1.6513	13,994	27,039	1.9322
25 五 城 目 町	763,867	558,081	0.7306	11,798	9,598	0.8135	12,395	12,034	0.9709	27,768	25,061	0.9025
27 八 郎 潟 町	744,422	0	0.0000	19,393	13,523	0.6973	15,137	20,320	1.3424	26,978	15,097	0.5596
31 井 川 町	548,945	0	0.0000	14,025	6,960	0.4963	13,510	13,280	0.9830	26,322	7,342	0.2789
32 大 潟 村	308,660	729,105	2.3622	14,634	20,588	1.4069	5,374	3,753	0.6984	16,110	90,400	5.6114
67 羽 後 町	347,010	458,474	1.3212	15,119	10,720	0.7090	13,389	10,550	0.7880	23,589	21,872	0.9272
68 東 成 瀬 村	0	0	0.0000	28,722	11,186	0.3895	10,300	7,240	0.7029	28,118	10,622	0.3778
71 由利本荘市	782,219	612,816	0.7834	12,279	11,744	0.9564	14,267	13,220	0.9266	28,629	19,389	0.6773
72 潟 上 市	887,318	515,825	0.5813	16,156	17,016	1.0532	13,328	12,893	0.9674	44,821	35,396	0.7897
73 大 仙 市	559,881	615,304	1.0990	10,915	10,403	0.9531	15,659	18,214	1.1632	22,384	23,078	1.0310
74 北 秋 田 市	397,161	711,713	1.7920	16,547	11,074	0.6692	17,056	18,224	1.0685	24,738	31,483	1.2727
75 湯 沢 市	434,292	490,942	1.1304	15,247	14,834	0.9729	16,272	18,487	1.1361	21,454	25,530	1.1900
76 男 鹿 市	403,130	574,726	1.4257	19,559	18,528	0.9473	14,950	15,264	1.0210	24,434	26,683	1.0920
77 に か ほ 市	634,198	986,670	1.5558	10,956	11,099	1.0131	14,421	14,095	0.9774	21,901	32,853	1.5001
78 横 手 市	483,095	329,100	0.6812	12,382	12,100	0.9772	14,060	15,227	1.0830	19,155	17,120	0.8938
79 能 代 市	524,805	731,966	1.3947	13,770	11,174	0.8115	17,432	18,550	1.0641	24,172	24,334	1.0067
80 仙 北 市	362,850	615,713	1.6969	13,964	8,505	0.6091	14,879	12,498	0.8400	27,774	21,716	0.7819
91 美 郷 町	545,896	713,396	1.3068	10,356	9,845	0.9507	16,949	15,250	0.8998	17,973	24,581	1.3677
92 三 種 町	461,838	518,611	1.1229	16,879	15,108	0.8951	17,080	29,975	1.7550	30,110	27,982	0.9293
93 八 峰 町	249,632	88,230	0.3534	14,282	9,044	0.6332	17,720	19,657	1.1093	19,427	9,860	0.5075
301 医 師 国 保	-	-	-	-	-	-	-	-	-	-	-	-
302 歯科医師国保	-	-	-	-	-	-	-	-	-	-	-	-
市 計	580,857	693,560	1.1940	14,344	13,406	0.9346	15,115	15,077	0.9975	25,673	25,423	0.9903
町 村 計	516,127	671,848	1.3017	13,829	11,135	0.8052	14,946	16,181	1.0826	24,892	27,047	1.0866
市 町 村 計	571,996	690,054	1.2064	14,280	13,117	0.9186	15,093	15,210	1.0078	25,575	25,629	1.0021
組 合 計	-	-	-	-	-	-	-	-	-	-	-	-
県 計	571,996	690,054	1.2064	14,280	13,117	0.9186	15,093	15,210	1.0078	25,575	25,629	1.0021

第30表 保険者別1件当たり診療費 退職被保険者等分（未就学児） その2

(単位:円)

区 分	入 院			入 院 外			歯 科			計		
	29年度	30年度	対前年度比	29年度	30年度	対前年度比	29年度	30年度	対前年度比	29年度	30年度	対前年度比
1 秋 田 市	0	0	0.0000	10,334	0	0.0000	0	0	0.0000	10,334	0	0.0000
4 大 館 市	0	0	0.0000	5,078	0	0.0000	0	0	0.0000	5,078	0	0.0000
9 鹿 角 市	0	0	0.0000	0	0	0.0000	0	0	0.0000	0	0	0.0000
10 小 坂 町	0	0	0.0000	0	0	0.0000	0	0	0.0000	0	0	0.0000
17 上小阿仁村	0	0	0.0000	0	0	0.0000	0	0	0.0000	0	0	0.0000
23 藤 里 町	0	0	0.0000	0	0	0.0000	0	0	0.0000	0	0	0.0000
25 五 城 目 町	0	0	0.0000	0	0	0.0000	0	0	0.0000	0	0	0.0000
27 八 郎 潟 町	0	0	0.0000	0	0	0.0000	0	0	0.0000	0	0	0.0000
31 井 川 町	0	0	0.0000	0	0	0.0000	0	0	0.0000	0	0	0.0000
32 大 潟 村	0	0	0.0000	0	0	0.0000	0	0	0.0000	0	0	0.0000
67 羽 後 町	0	0	0.0000	0	0	0.0000	0	0	0.0000	0	0	0.0000
68 東 成 瀬 村	0	0	0.0000	0	0	0.0000	0	0	0.0000	0	0	0.0000
71 由利本荘市	0	0	0.0000	0	0	0.0000	0	0	0.0000	0	0	0.0000
72 潟 上 市	0	0	0.0000	0	0	0.0000	0	0	0.0000	0	0	0.0000
73 大 仙 市	0	0	0.0000	0	0	0.0000	0	0	0.0000	0	0	0.0000
74 北 秋 田 市	0	0	0.0000	0	0	0.0000	0	0	0.0000	0	0	0.0000
75 湯 沢 市	0	0	0.0000	0	0	0.0000	0	0	0.0000	0	0	0.0000
76 男 鹿 市	0	0	0.0000	0	0	0.0000	0	0	0.0000	0	0	0.0000
77 に か ほ 市	0	0	0.0000	0	0	0.0000	0	0	0.0000	0	0	0.0000
78 横 手 市	0	0	0.0000	0	0	0.0000	0	0	0.0000	0	0	0.0000
79 能 代 市	0	0	0.0000	0	0	0.0000	0	0	0.0000	0	0	0.0000
80 仙 北 市	0	0	0.0000	0	0	0.0000	0	0	0.0000	0	0	0.0000
91 美 郷 町	0	0	0.0000	0	0	0.0000	0	0	0.0000	0	0	0.0000
92 三 種 町	0	0	0.0000	0	0	0.0000	0	0	0.0000	0	0	0.0000
93 八 峰 町	0	0	0.0000	7,428	7,660	1.0312	0	0	0.0000	7,428	7,660	1.0312
301 医 師 国 保	-	-	-	-	-	-	-	-	-	-	-	-
302 歯科医師国保	-	-	-	-	-	-	-	-	-	-	-	-
市 計	0	0	0.0000	7,706	0	0.0000	0	0	0.0000	7,706	0	0.0000
町 村 計	0	0	0.0000	7,428	7,660	1.0312	0	0	0.0000	7,428	7,660	1.0312
市 町 村 計	0	0	0.0000	7,599	7,660	1.0080	0	0	0.0000	7,599	7,660	1.0080
組 合 計	-	-	-	-	-	-	-	-	-	-	-	-
県 計	0	0	0.0000	7,599	7,660	1.0080	0	0	0.0000	7,599	7,660	1.0080

第31表 保険者別被保険者構成比(年間平均)

(単位:人, %)

区 分	29 年 度				30 年 度			
	世 帯 数 (世帯) A	一 般 被保数 B	退 職 被保数 C	退職 /総数 D	世 帯 数 E	一 般 被保数 F	退 職 被保数 G	退職 /総数 H
1 秋 田 市	40,866	61,697	722	1.16	39,990	60,167	244	0.40
4 大 館 市	10,595	15,788	447	2.75	10,211	15,205	179	1.16
9 鹿 角 市	4,658	6,971	186	2.60	4,464	6,731	83	1.22
10 小 坂 町	841	1,217	33	2.64	810	1,172	13	1.10
17 上小阿仁村	438	648	20	2.99	412	609	9	1.46
23 藤 里 町	588	884	34	3.70	550	836	10	1.18
25 五 城 目 町	1,411	2,153	78	3.50	1,371	2,123	34	1.58
27 八 郎 潟 町	902	1,404	42	2.90	870	1,342	16	1.18
31 井 川 町	595	938	30	3.10	583	915	11	1.19
32 大 潟 村	599	1,881	5	0.27	595	1,803	4	0.22
67 羽 後 町	2,232	3,761	97	2.51	2,177	3,682	38	1.02
68 東 成 瀬 村	357	602	6	0.99	343	574	3	0.52
71 由利本荘市	11,226	17,666	646	3.53	10,916	17,263	272	1.55
72 潟 上 市	4,584	7,293	127	1.71	4,452	7,033	44	0.62
73 大 仙 市	11,523	18,736	507	2.63	11,167	18,110	216	1.18
74 北 秋 田 市	5,044	7,337	262	3.45	4,916	7,213	108	1.48
75 湯 沢 市	7,146	11,658	264	2.21	6,928	11,238	99	0.87
76 男 鹿 市	4,850	7,606	144	1.86	4,682	7,315	63	0.85
77 に か ほ 市	3,801	5,949	322	5.13	3,693	5,888	143	2.37
78 横 手 市	13,218	21,629	577	2.60	12,858	20,983	237	1.12
79 能 代 市	8,358	12,481	350	2.73	7,946	11,879	147	1.22
80 仙 北 市	4,093	6,515	145	2.18	3,949	6,249	64	1.01
91 美 郷 町	2,841	4,745	129	2.65	2,745	4,600	56	1.20
92 三 種 町	2,647	4,204	118	2.73	2,527	4,025	43	1.06
93 八 峰 町	1,245	1,986	54	2.65	1,186	1,907	27	1.40
301 医 師 国 保	1,034	1,888	—	—	1,018	1,852	—	—
302 歯科医師国保	1,481	2,258	—	—	1,494	2,221	—	—
市 計	129,962	201,326	4,699	2.28	126,172	195,274	1,899	0.96
町 村 計	14,696	24,423	646	2.58	14,169	23,588	264	1.11
市 町 村 計	144,658	225,749	5,345	2.31	140,341	218,862	2,163	0.98
組 合 計	2,515	4,146	—	—	2,512	4,073	—	—
県 計	147,173	229,895	5,345	2.27	142,853	222,935	2,163	0.96

区 分	対 前 年 度 比			
	E / A	F / B	G / C	H / D
1 秋 田 市	0.9786	0.9752	0.3380	0.3448
4 大 館 市	0.9638	0.9631	0.4004	0.4218
9 鹿 角 市	0.9584	0.9656	0.4462	0.4692
10 小 坂 町	0.9631	0.9630	0.3939	0.4167
17 上小阿仁村	0.9406	0.9398	0.4500	0.4883
23 藤 里 町	0.9354	0.9457	0.2941	0.3189
25 五 城 目 町	0.9717	0.9861	0.4359	0.4514
27 八 郎 潟 町	0.9645	0.9558	0.3810	0.4069
31 井 川 町	0.9798	0.9755	0.3667	0.3839
32 大 潟 村	0.9933	0.9585	0.8000	0.8148
67 羽 後 町	0.9754	0.9790	0.3918	0.4064
68 東 成 瀬 村	0.9608	0.9535	0.5000	0.5253
71 由利本荘市	0.9724	0.9772	0.4211	0.4391
72 潟 上 市	0.9712	0.9643	0.3465	0.3626
73 大 仙 市	0.9691	0.9666	0.4260	0.4487
74 北 秋 田 市	0.9746	0.9831	0.4122	0.4290
75 湯 沢 市	0.9695	0.9640	0.3750	0.3937
76 男 鹿 市	0.9654	0.9617	0.4375	0.4570
77 に か ほ 市	0.9716	0.9897	0.4441	0.4620
78 横 手 市	0.9728	0.9701	0.4107	0.4308
79 能 代 市	0.9507	0.9518	0.4200	0.4469
80 仙 北 市	0.9648	0.9592	0.4414	0.4633
91 美 郷 町	0.9662	0.9694	0.4341	0.4528
92 三 種 町	0.9547	0.9574	0.3644	0.3883
93 八 峰 町	0.9526	0.9602	0.5000	0.5283
301 医 師 国 保	0.9845	0.9809	－	－
302 歯 科 医 師 国 保	1.0088	0.9836	－	－
市 計	0.9708	0.9699	0.4041	0.4211
町 村 計	0.9641	0.9658	0.4087	0.4302
市 町 村 計	0.9702	0.9695	0.4047	0.4242
組 合 計	0.9988	0.9824	－	－
県 計	0.9706	0.9697	0.4047	0.4229

第32表 保険者別受診率構成比

区 分	29 年 度			30 年 度			対 前 年 度 比		
	一般分 A	退職分 B	退職と 一般の対比 C	一般分 D	退職分 E	退職と 一般の対比 F	D / A	E / B	F / C
1 秋 田 市	1,169.74	1,302.77	1.1137	1,191.05	1,465.16	1.2301	1.0182	1.1246	1.1045
4 大 館 市	1,006.26	975.84	0.9698	1,014.67	1,076.54	1.0610	1.0084	1.1032	1.0940
9 鹿 角 市	1,011.65	1,130.65	1.1176	1,006.82	1,101.20	1.0937	0.9952	0.9740	0.9786
10 小 坂 町	1,142.15	1,145.45	1.0029	1,153.84	1,046.15	0.9067	1.0102	0.9133	0.9041
17 上小阿仁村	1,009.41	980.00	0.9709	1,059.44	1,022.22	0.9649	1.0496	1.0431	0.9938
23 藤 里 町	1,142.42	1,100.00	0.9629	1,137.44	2,210.00	1.9430	0.9956	2.0091	2.0179
25 五 城 目 町	1,125.41	1,461.54	1.2987	1,114.32	1,514.71	1.3593	0.9901	1.0364	1.0467
27 八 郎 潟 町	1,134.26	1,245.24	1.0978	1,154.47	1,187.50	1.0286	1.0178	0.9536	0.9370
31 井 川 町	1,173.77	1,440.00	1.2268	1,202.62	1,154.55	0.9600	1.0246	0.8018	0.7825
32 大 潟 村	991.76	1,600.00	1.6133	980.48	1,450.00	1.4789	0.9886	0.9063	0.9167
67 羽 後 町	863.36	969.07	1.1224	890.74	947.37	1.0636	1.0317	0.9776	0.9476
68 東 成 瀬 村	1,057.48	1,016.67	0.9614	1,040.59	1,166.67	1.1212	0.9840	1.1475	1.1662
71 由利本荘市	1,036.85	1,086.69	1.0481	1,053.21	1,134.19	1.0769	1.0158	1.0437	1.0275
72 潟 上 市	1,080.61	1,177.17	1.0894	1,108.66	1,368.18	1.2341	1.0260	1.1623	1.1328
73 大 仙 市	1,091.43	1,181.07	1.0821	1,115.03	1,242.13	1.1140	1.0216	1.0517	1.0295
74 北 秋 田 市	994.97	933.21	0.9379	1,003.77	911.11	0.9077	1.0088	0.9763	0.9678
75 湯 沢 市	978.07	947.35	0.9686	988.65	895.96	0.9062	1.0108	0.9458	0.9356
76 男 鹿 市	1,132.65	1,108.33	0.9785	1,145.50	1,109.52	0.9686	1.0113	1.0011	0.9899
77 に か ほ 市	1,198.74	1,140.06	0.9510	1,199.15	1,119.58	0.9336	1.0003	0.9820	0.9817
78 横 手 市	1,074.40	1,140.55	1.0616	1,094.54	1,193.67	1.0906	1.0187	1.0466	1.0273
79 能 代 市	1,071.56	1,047.14	0.9772	1,117.77	1,057.14	0.9458	1.0431	1.0095	0.9679
80 仙 北 市	998.91	986.21	0.9873	1,026.69	910.94	0.8873	1.0278	0.9237	0.8987
91 美 郷 町	1,091.53	1,097.67	1.0056	1,102.85	1,076.79	0.9764	1.0104	0.9810	0.9710
92 三 種 町	1,124.90	1,227.97	1.0916	1,135.53	1,276.74	1.1244	1.0094	1.0397	1.0300
93 八 峰 町	1,087.76	1,079.63	0.9925	1,105.66	1,081.48	0.9781	1.0165	1.0017	0.9855
301 医 師 国 保	788.03	-	-	790.66	-	-	1.0033	-	-
302 歯 科 医 師 国 保	655.62	-	-	667.04	-	-	1.0174	-	-
市 計	1,089.40	1,112.22	1.0209	1,108.65	1,154.45	1.0413	1.0177	1.0380	1.0200
町 村 計	1,064.10	1,172.14	1.1015	1,075.15	1,203.79	1.1196	1.0104	1.0270	1.0164
市 町 村 計	1,086.66	1,119.46	1.0302	1,105.04	1,160.47	1.0502	1.0169	1.0366	1.0194
組 合 計	715.92	-	-	723.25	-	-	1.0102	-	-
県 計	1,079.98	1,119.46	1.0366	1,098.06	1,160.47	1.0568	1.0167	1.0366	1.0195

第33表 保険者別1人当たり医療費構成比

(単位:円)

区 分	29 年 度			30 年 度			対 前 年 度 比		
	一般分 A	退職分 B	退職と 一般の対比 C	一般分 D	退職分 E	退職と 一般の対比 F	D / A	E / B	F / C
1 秋 田 市	417,077	441,854	1.0594	421,271	561,144	1.3320	1.0101	1.2700	1.2573
4 大 館 市	385,260	410,379	1.0652	399,629	450,934	1.1284	1.0373	1.0988	1.0593
9 鹿 角 市	384,866	516,110	1.3410	396,697	442,606	1.1157	1.0307	0.8576	0.8320
10 小 坂 町	424,595	647,459	1.5249	405,166	1,299,246	3.2067	0.9542	2.0067	2.1029
17 上小阿仁村	430,946	266,996	0.6196	488,377	294,441	0.6029	1.1333	1.1028	0.9730
23 藤 里 町	451,569	330,514	0.7319	464,435	869,435	1.8720	1.0285	2.6306	2.5577
25 五 城 目 町	425,498	553,761	1.3014	465,214	570,856	1.2271	1.0933	1.0309	0.9429
27 八 郎 潟 町	407,243	466,520	1.1456	420,100	308,473	0.7343	1.0316	0.6612	0.6410
31 井 川 町	448,874	549,687	1.2246	445,391	208,693	0.4686	0.9922	0.3797	0.3827
32 大 潟 村	284,733	367,194	1.2896	291,423	1,389,254	4.7671	1.0235	3.7834	3.6966
67 羽 後 町	344,247	308,214	0.8953	349,320	262,478	0.7514	1.0147	0.8516	0.8393
68 東 成 瀬 村	372,077	372,962	1.0024	334,605	209,857	0.6272	0.8993	0.5627	0.6257
71 由利本荘市	422,604	429,785	1.0170	421,228	317,587	0.7540	0.9967	0.7389	0.7414
72 潟 上 市	389,403	661,408	1.6985	397,666	635,118	1.5971	1.0212	0.9603	0.9403
73 大 仙 市	360,163	370,570	1.0289	380,083	394,130	1.0370	1.0553	1.0636	1.0079
74 北 秋 田 市	407,350	304,093	0.7465	418,890	359,016	0.8571	1.0283	1.1806	1.1482
75 湯 沢 市	353,387	281,566	0.7968	353,166	301,559	0.8539	0.9994	1.0710	1.0717
76 男 鹿 市	443,843	350,943	0.7907	491,411	363,169	0.7390	1.1072	1.0348	0.9346
77 に か ほ 市	388,213	345,694	0.8905	389,409	447,230	1.1485	1.0031	1.2937	1.2897
78 横 手 市	372,434	312,441	0.8389	373,697	298,288	0.7982	1.0034	0.9547	0.9515
79 能 代 市	397,069	405,429	1.0211	402,026	473,667	1.1782	1.0125	1.1683	1.1539
80 仙 北 市	362,663	351,922	0.9704	380,138	275,197	0.7239	1.0482	0.7820	0.7460
91 美 郷 町	380,813	268,419	0.7049	372,465	315,246	0.8464	0.9781	1.1745	1.2007
92 三 種 町	429,388	461,177	1.0740	440,797	427,831	0.9706	1.0266	0.9277	0.9037
93 八 峰 町	411,873	295,956	0.7186	406,855	165,425	0.4066	0.9878	0.5590	0.5658
301 医 師 国 保	220,920	-	-	209,934	-	-	0.9503	-	-
302 歯 科 医 師 国 保	163,748	-	-	151,694	-	-	0.9264	-	-
市 計	395,971	390,942	0.9873	404,125	404,019	0.9997	1.0206	1.0334	1.0126
町 村 計	392,599	396,623	1.0102	397,940	422,548	1.0618	1.0136	1.0654	1.0511
市 町 村 計	395,606	391,628	0.9899	403,459	406,280	1.0070	1.0199	1.0374	1.0173
組 合 計	189,783	-	-	178,176	-	-	0.9388	-	-
県 計	391,894	391,628	0.9993	399,343	406,280	1.0174	1.0190	1.0374	1.0181

第34表 保険者別1人当たり診療費構成比

(単位:円)

区 分	29 年 度			30 年 度			対 前 年 度 比		
	一般分 A	退職分 B	退職と 一般の対比 C	一般分 D	退職分 E	退職と 一般の対比 F	D / A	E / B	F / C
1 秋 田 市	320,238	328,899	1.0270	326,892	403,273	1.2337	1.0208	1.2261	1.2013
4 大 館 市	288,859	315,853	1.0935	302,028	355,217	1.1761	1.0456	1.1246	1.0755
9 鹿 角 市	283,996	393,540	1.3857	298,175	343,973	1.1536	1.0499	0.8740	0.8325
10 小 坂 町	314,360	537,657	1.7103	298,640	1,206,562	4.0402	0.9500	2.2441	2.3623
17 上小阿仁村	317,996	139,508	0.4387	376,961	114,856	0.3047	1.1854	0.8233	0.6946
23 藤 里 町	336,097	153,938	0.4580	339,995	597,565	1.7576	1.0116	3.8819	3.8376
25 五 城 目 町	327,222	405,841	1.2403	361,126	379,603	1.0512	1.1036	0.9353	0.8475
27 八 郎 潟 町	312,613	335,945	1.0746	324,367	179,278	0.5527	1.0376	0.5337	0.5143
31 井 川 町	343,023	379,036	1.1050	343,634	84,770	0.2467	1.0018	0.2236	0.2233
32 大 潟 村	216,744	257,762	1.1892	230,250	1,310,795	5.6929	1.0623	5.0853	4.7872
67 羽 後 町	253,523	228,591	0.9017	257,207	207,212	0.8056	1.0145	0.9065	0.8934
68 東 成 瀬 村	275,205	285,870	1.0388	235,411	123,923	0.5264	0.8554	0.4335	0.5067
71 由利本荘市	316,608	311,110	0.9826	318,866	219,911	0.6897	1.0071	0.7069	0.7019
72 潟 上 市	291,450	527,615	1.8103	295,956	484,279	1.6363	1.0155	0.9179	0.9039
73 大 仙 市	259,958	264,365	1.0170	283,815	286,664	1.0100	1.0918	1.0843	0.9931
74 北 秋 田 市	304,282	230,859	0.7587	322,758	286,848	0.8887	1.0607	1.2425	1.1713
75 湯 沢 市	264,137	203,242	0.7695	267,157	228,742	0.8562	1.0114	1.1255	1.1127
76 男 鹿 市	331,037	270,814	0.8181	378,401	296,059	0.7824	1.1431	1.0932	0.9564
77 に か ほ 市	283,733	249,682	0.8800	292,159	367,815	1.2590	1.0297	1.4731	1.4307
78 横 手 市	277,166	218,474	0.7882	278,275	204,358	0.7344	1.0040	0.9354	0.9317
79 能 代 市	306,222	253,120	0.8266	309,910	257,250	0.8301	1.0120	1.0163	1.0042
80 仙 北 市	271,617	273,912	1.0084	290,944	197,816	0.6799	1.0712	0.7222	0.6742
91 美 郷 町	287,231	197,284	0.6868	285,541	264,682	0.9269	0.9941	1.3416	1.3496
92 三 種 町	339,207	369,735	1.0900	351,962	357,259	1.0150	1.0376	0.9663	0.9312
93 八 峰 町	315,316	209,743	0.6652	311,693	106,635	0.3421	0.9885	0.5084	0.5143
301 医 師 国 保	171,171	-	-	160,578	-	-	0.9381	-	-
302 歯 科 医 師 国 保	120,963	-	-	109,204	-	-	0.9028	-	-
市 計	297,981	285,544	0.9583	308,032	293,501	0.9528	1.0337	1.0279	0.9943
町 村 計	298,610	291,772	0.9771	305,327	325,585	1.0663	1.0225	1.1159	1.0913
市 町 村 計	298,049	286,297	0.9606	307,740	297,417	0.9665	1.0325	1.0388	1.0061
組 合 計	143,826	-	-	132,564	-	-	0.9217	-	-
県 計	295,267	286,297	0.9696	304,540	297,417	0.9766	1.0314	1.0388	1.0072

第35表 保険者別1件当たり診療費構成比

(単位:円)

区 分	29 年 度			30 年 度			対 前 年 度 比		
	一般分 A	退職分 B	退職と 一般の対比 C	一般分 D	退職分 E	退職と 一般の対比 F	D / A	E / B	F / C
1 秋 田 市	27,377	25,246	0.9222	27,446	27,524	1.0028	1.0025	1.0902	1.0874
4 大 館 市	28,706	32,367	1.1275	29,766	32,996	1.1085	1.0369	1.0194	0.9831
9 鹿 角 市	28,073	34,807	1.2399	29,616	31,236	1.0547	1.0550	0.8974	0.8506
10 小 坂 町	27,523	46,938	1.7054	25,882	115,333	4.4561	0.9404	2.4571	2.6129
17 上小阿仁村	31,503	14,236	0.4519	35,581	11,236	0.3158	1.1294	0.7893	0.6988
23 藤 里 町	29,420	13,994	0.4757	29,891	27,039	0.9046	1.0160	1.9322	1.9016
25 五 城 目 町	29,076	27,768	0.9550	32,408	25,061	0.7733	1.1146	0.9025	0.8097
27 八 郎 潟 町	27,561	26,978	0.9788	28,097	15,097	0.5373	1.0194	0.5596	0.5489
31 井 川 町	29,224	26,322	0.9007	28,574	7,342	0.2569	0.9778	0.2789	0.2852
32 大 潟 村	21,854	16,110	0.7372	23,483	90,400	3.8496	1.0745	5.6114	5.2219
67 羽 後 町	29,365	23,589	0.8033	28,876	21,872	0.7574	0.9833	0.9272	0.9429
68 東 成 瀬 村	26,025	28,118	1.0804	22,623	10,622	0.4695	0.8693	0.3778	0.4346
71 由利本荘市	30,536	28,629	0.9375	30,276	19,389	0.6404	0.9915	0.6773	0.6831
72 潟 上 市	26,971	44,821	1.6618	26,695	35,396	1.3259	0.9898	0.7897	0.7979
73 大 仙 市	23,818	22,384	0.9398	25,454	23,078	0.9067	1.0687	1.0310	0.9648
74 北 秋 田 市	30,582	24,738	0.8089	32,155	31,483	0.9791	1.0514	1.2727	1.2104
75 湯 沢 市	27,006	21,454	0.7944	27,022	25,530	0.9448	1.0006	1.1900	1.1893
76 男 鹿 市	29,227	24,434	0.8360	33,034	26,683	0.8077	1.1303	1.0920	0.9661
77 に か ほ 市	23,669	21,901	0.9253	24,364	32,853	1.3484	1.0294	1.5001	1.4573
78 横 手 市	25,797	19,155	0.7425	25,424	17,120	0.6734	0.9855	0.8938	0.9069
79 能 代 市	28,577	24,172	0.8459	27,726	24,334	0.8777	0.9702	1.0067	1.0376
80 仙 北 市	27,191	27,774	1.0214	28,338	21,716	0.7663	1.0422	0.7819	0.7502
91 美 郷 町	26,315	17,973	0.6830	25,891	24,581	0.9494	0.9839	1.3677	1.3900
92 三 種 町	30,154	30,110	0.9985	30,995	27,982	0.9028	1.0279	0.9293	0.9042
93 八 峰 町	28,987	19,427	0.6702	28,191	9,860	0.3498	0.9725	0.5075	0.5219
301 医 師 国 保	21,721	-	-	20,309	-	-	0.9350	-	-
302 歯科医師国保	18,450	-	-	16,371	-	-	0.8873	-	-
市 計	27,353	25,673	0.9386	27,784	25,423	0.9150	1.0158	0.9903	0.9749
町 村 計	28,062	24,892	0.8870	28,398	27,047	0.9524	1.0120	1.0866	1.0737
市 町 村 計	27,428	25,575	0.9324	27,849	25,629	0.9203	1.0153	1.0021	0.9870
組 合 計	20,090	-	-	18,329	-	-	0.9123	-	-
県 計	27,340	25,575	0.9354	27,734	25,629	0.9241	1.0144	1.0021	0.9879

第36表 保険者別総医療費構成比

(単位:千円,%)

区 分	29 年 度			30 年 度			対 前 年 度 比		
	一般分 A	退職分 B	退職/ 総医療費 C	一般分 D	退職分 E	退職/ 総医療費 F	D / A	E / B	F / C
1 秋 田 市	25,732,375	319,018	1.22	25,346,594	136,919	0.54	0.9850	0.4292	0.4426
4 大 館 市	6,082,481	183,439	2.93	6,076,355	80,717	1.31	0.9990	0.4400	0.4471
9 鹿 角 市	2,682,903	95,996	3.45	2,670,169	36,736	1.36	0.9953	0.3827	0.3942
10 小 坂 町	516,732	21,366	3.97	474,855	16,890	3.43	0.9190	0.7905	0.8640
17 上小阿仁村	279,253	5,340	1.88	297,422	2,650	0.88	1.0651	0.4963	0.4681
23 藤 里 町	399,187	11,237	2.74	388,268	8,694	2.19	0.9726	0.7737	0.7993
25 五 城 目 町	916,098	43,193	4.50	987,648	19,409	1.93	1.0781	0.4494	0.4289
27 八 郎 潟 町	571,770	19,594	3.31	563,774	4,936	0.87	0.9860	0.2519	0.2628
31 井 川 町	421,044	16,491	3.77	407,533	2,296	0.56	0.9679	0.1392	0.1485
32 大 潟 村	535,582	1,836	0.34	525,435	5,557	1.05	0.9811	3.0267	3.0882
67 羽 後 町	1,294,713	29,897	2.26	1,286,194	9,974	0.77	0.9934	0.3336	0.3407
68 東 成 瀬 村	223,990	2,238	0.99	192,063	630	0.33	0.8575	0.2815	0.3333
71 由利本荘市	7,465,725	277,641	3.59	7,271,660	86,384	1.17	0.9740	0.3111	0.3259
72 潟 上 市	2,839,918	83,999	2.87	2,796,785	27,945	0.99	0.9848	0.3327	0.3449
73 大 仙 市	6,748,005	187,879	2.71	6,883,311	85,132	1.22	1.0201	0.4531	0.4502
74 北 秋 田 市	2,988,727	79,672	2.60	3,021,452	38,774	1.27	1.0109	0.4867	0.4885
75 湯 沢 市	4,119,785	74,334	1.77	3,968,884	29,854	0.75	0.9634	0.4016	0.4237
76 男 鹿 市	3,375,871	50,536	1.47	3,594,669	22,880	0.63	1.0648	0.4527	0.4286
77 に か ほ 市	2,309,480	111,314	4.60	2,292,842	63,954	2.71	0.9928	0.5745	0.5891
78 横 手 市	8,055,382	180,279	2.19	7,841,283	70,694	0.89	0.9734	0.3921	0.4064
79 能 代 市	4,955,818	141,900	2.78	4,775,663	69,629	1.44	0.9636	0.4907	0.5180
80 仙 北 市	2,362,748	51,029	2.11	2,375,483	17,613	0.74	1.0054	0.3452	0.3507
91 美 郷 町	1,806,958	34,626	1.88	1,713,340	17,654	1.02	0.9482	0.5098	0.5426
92 三 種 町	1,805,149	54,419	2.93	1,774,209	18,397	1.03	0.9829	0.3381	0.3515
93 八 峰 町	817,980	15,982	1.92	775,873	4,466	0.57	0.9485	0.2794	0.2969
301 医 師 国 保	417,097	-	-	388,799	-	-	0.9322	-	-
302 歯科医師国保	369,744	-	-	336,912	-	-	0.9112	-	-
市 計	79,719,218	1,837,036	2.25	78,915,149	767,231	0.96	0.9899	0.4176	0.4267
町 村 計	9,588,456	256,218	2.60	9,386,613	111,553	1.17	0.9789	0.4354	0.4500
市 町 村 計	89,307,675	2,093,254	2.29	88,301,762	878,784	0.99	0.9887	0.4198	0.4323
組 合 計	786,841	-	-	725,710	-	-	0.9223	-	-
県 計	90,094,516	2,093,254	2.27	89,027,473	878,784	0.98	0.9882	0.4198	0.4317

第37表 保険者別1人当たり国庫負担(補助)金

(単位:円)

区 分	29 年 度							30 年 度						
	療養諸費 総 額 A	療 給 負 担 金 B	高 額 医 療 費 共同事業負担金 C	特定健康診査 等 負 担 金 D	調 整 交 付 金 E	対 象 補 助 金 F	国庫負担金 合 計 G	療養諸費 総 額 H	療 給 負 担 金 I	高 額 医 療 費 共同事業負担金 J	特定健康診査 等 負 担 金 K	調 整 交 付 金 L	対 象 補 助 金 M	国庫負担金 合 計 N
1 秋 田 市	417,363	77,172	4,694	659	33,628	1,520	117,673	421,836	0	0	0	0	0	0
4 大 館 市	385,951	79,697	4,661	387	38,002	1,354	124,101	400,226	0	0	0	0	0	0
9 鹿 角 市	388,277	76,703	4,871	598	28,332	575	111,079	397,256	0	0	0	0	0	0
10 小 坂 町	430,479	60,704	3,618	651	48,263	302	113,538	414,974	0	0	0	0	0	0
17 上小阿仁村	426,038	64,971	4,141	707	44,499	4,204	118,522	485,553	0	0	0	0	0	0
23 藤 里 町	447,085	58,742	4,678	712	23,798	3,059	90,989	469,222	0	0	0	0	0	0
25 五 城 目 町	429,982	73,007	4,735	639	32,833	1,259	112,473	466,879	0	0	0	0	0	0
27 八 郎 潟 町	408,965	75,261	4,210	731	32,559	1,942	114,703	418,785	0	0	0	0	0	0
31 井 川 町	451,999	59,450	4,386	753	24,880	2,901	92,370	442,580	0	0	0	0	0	0
32 大 潟 村	284,951	90,723	3,066	643	573	1,460	96,465	293,853	0	0	0	0	0	0
67 羽 後 町	343,341	75,349	4,126	524	29,951	728	110,678	348,432	0	0	0	0	0	0
68 東 成 瀬 村	372,085	104,232	3,760	1,008	40,720	4,618	154,338	333,956	0	0	0	0	0	0
71 由利本荘市	422,857	84,926	3,957	428	30,525	773	120,609	419,620	0	0	0	0	0	0
72 潟 上 市	394,059	69,852	3,658	630	34,937	2,892	111,969	399,142	0	0	0	0	0	0
73 大 仙 市	360,437	75,973	4,097	531	35,342	1,210	117,153	380,249	0	0	0	0	0	0
74 北 秋 田 市	403,790	81,360	4,215	503	39,557	409	126,044	418,007	0	0	0	0	0	0
75 湯 沢 市	351,797	79,545	4,529	763	37,306	651	122,794	352,716	0	0	0	0	0	0
76 男 鹿 市	442,117	84,737	4,758	301	33,802	341	123,939	490,316	0	0	0	0	0	0
77 に か ほ 市	386,030	66,078	4,416	593	18,190	257	89,534	390,780	0	0	0	0	0	0
78 横 手 市	370,875	76,639	4,022	601	34,051	985	116,298	372,855	0	0	0	0	0	0
79 能 代 市	397,297	74,319	3,767	626	39,040	323	118,075	402,901	0	0	0	0	0	0
80 仙 北 市	362,429	69,868	4,008	469	29,335	3,208	106,888	379,074	0	0	0	0	0	0
91 美 郷 町	377,838	83,848	4,390	1,045	32,007	576	121,866	371,777	0	0	0	0	0	0
92 三 種 町	430,256	83,180	4,706	519	29,180	650	118,235	440,660	0	0	0	0	0	0
93 八 峰 町	408,805	72,830	4,775	603	25,432	1,469	105,109	403,485	0	0	0	0	0	0
301 医 師 国 保	220,920	65,756	987	273	-	1,112	68,128	209,934	48,301	1,264	262	-	737	50,564
302 歯 科 医 師 国 保	163,748	70,758	275	86	-	1,395	72,514	151,694	71,934	440	85	-	1,702	74,161
市 計	395,856	77,436	4,353	572	33,932	1,176	117,469	404,124	0	0	0	0	0	0
町 村 計	392,703	77,561	4,306	701	29,188	1,253	113,009	398,213	0	0	0	0	0	0
市 町 村 計	395,514	77,449	4,348	586	33,417	1,185	116,985	403,486	0	0	0	0	0	0
組 合 計	189,783	68,480	599	171	-	1,266	70,516	178,176	61,188	815	165	-	1,263	63,431
県 計	391,888	77,291	4,282	579	33,417	1,186	116,755	399,409	1,107	15	3	0	23	1,148

区 分	対 前 年 度 比						
	H/A	I /B	J /C	K/D	L/E	M/F	N/G
1 秋 田 市	1. 0107	0. 0000	0. 0000	0. 0000	0. 0000	0. 0000	0. 0000
4 大 館 市	1. 0370	0. 0000	0. 0000	0. 0000	0. 0000	0. 0000	0. 0000
9 鹿 角 市	1. 0231	0. 0000	0. 0000	0. 0000	0. 0000	0. 0000	0. 0000
10 小 坂 町	0. 9640	0. 0000	0. 0000	0. 0000	0. 0000	0. 0000	0. 0000
17 上小阿仁村	1. 1397	0. 0000	0. 0000	0. 0000	0. 0000	0. 0000	0. 0000
23 藤 里 町	1. 0495	0. 0000	0. 0000	0. 0000	0. 0000	0. 0000	0. 0000
25 五 城 目 町	1. 0858	0. 0000	0. 0000	0. 0000	0. 0000	0. 0000	0. 0000
27 八 郎 潟 町	1. 0240	0. 0000	0. 0000	0. 0000	0. 0000	0. 0000	0. 0000
31 井 川 町	0. 9792	0. 0000	0. 0000	0. 0000	0. 0000	0. 0000	0. 0000
32 大 潟 村	1. 0312	0. 0000	0. 0000	0. 0000	0. 0000	0. 0000	0. 0000
67 羽 後 町	1. 0148	0. 0000	0. 0000	0. 0000	0. 0000	0. 0000	0. 0000
68 東 成 瀬 村	0. 8975	0. 0000	0. 0000	0. 0000	0. 0000	0. 0000	0. 0000
71 由利本荘市	0. 9923	0. 0000	0. 0000	0. 0000	0. 0000	0. 0000	0. 0000
72 潟 上 市	1. 0129	0. 0000	0. 0000	0. 0000	0. 0000	0. 0000	0. 0000
73 大 仙 市	1. 0550	0. 0000	0. 0000	0. 0000	0. 0000	0. 0000	0. 0000
74 北 秋 田 市	1. 0352	0. 0000	0. 0000	0. 0000	0. 0000	0. 0000	0. 0000
75 湯 沢 市	1. 0026	0. 0000	0. 0000	0. 0000	0. 0000	0. 0000	0. 0000
76 男 鹿 市	1. 1090	0. 0000	0. 0000	0. 0000	0. 0000	0. 0000	0. 0000
77 に か ほ 市	1. 0123	0. 0000	0. 0000	0. 0000	0. 0000	0. 0000	0. 0000
78 横 手 市	1. 0053	0. 0000	0. 0000	0. 0000	0. 0000	0. 0000	0. 0000
79 能 代 市	1. 0141	0. 0000	0. 0000	0. 0000	0. 0000	0. 0000	0. 0000
80 仙 北 市	1. 0459	0. 0000	0. 0000	0. 0000	0. 0000	0. 0000	0. 0000
91 美 郷 町	0. 9840	0. 0000	0. 0000	0. 0000	0. 0000	0. 0000	0. 0000
92 三 種 町	1. 0242	0. 0000	0. 0000	0. 0000	0. 0000	0. 0000	0. 0000
93 八 峰 町	0. 9870	0. 0000	0. 0000	0. 0000	0. 0000	0. 0000	0. 0000
301 医 師 国 保	0. 9503	0. 7345	1. 2806	0. 9597	－	0. 6628	0. 7422
302 歯科医師国保	0. 9264	1. 0166	1. 6000	0. 9884	－	1. 2201	1. 0227
市 計	1. 0209	0. 0000	0. 0000	0. 0000	0. 0000	0. 0000	0. 0000
町 村 計	1. 0140	0. 0000	0. 0000	0. 0000	0. 0000	0. 0000	0. 0000
市 町 村 計	1. 0202	0. 0000	0. 0000	0. 0000	0. 0000	0. 0000	0. 0000
組 合 計	0. 9388	0. 8935	1. 3606	0. 9649	－	0. 9976	0. 8995
県 計	1. 0192	0. 0143	0. 0035	0. 0052	0. 0000	0. 0194	0. 0098

第38表 保険者別保険料(税)の状況 (医療分)

(単位:円, %)

区 分	29 年 度			30 年 度			対 前 年 度 比		
	一人当たり課 税総所得金額 A	一人当たり 調 定 額 B	一人当たり 負 担 率 C	一人当たり課 税総所得金額 D	一人当たり 調 定 額 E	一人当たり 負 担 率 F	一人当たり課 税総所得金額 D/A	一人当たり 調 定 額 E/B	一人当たり 負 担 率 F/C
1 秋 田 市	441,535	62,176	14.08	458,641	62,909	13.72	1.0387	1.0118	0.9744
4 大 館 市	423,293	53,164	12.56	441,929	54,410	12.31	1.0440	1.0234	0.9801
9 鹿 角 市	445,607	60,776	13.64	443,650	62,216	14.02	0.9956	1.0237	1.0279
10 小 坂 町	373,932	50,265	13.44	376,457	49,513	13.15	1.0068	0.9850	0.9784
17 上小阿仁村	478,367	48,549	10.15	458,903	52,175	11.37	0.9593	1.0747	1.1202
23 藤 里 町	442,125	60,516	13.69	468,879	60,871	12.98	1.0605	1.0059	0.9481
25 五 城 目 町	386,054	66,666	17.27	367,168	67,623	18.42	0.9511	1.0144	1.0666
27 八 郎 潟 町	402,540	67,153	16.68	423,630	66,490	15.70	1.0524	0.9901	0.9412
31 井 川 町	390,867	54,833	14.03	407,601	56,991	13.98	1.0428	1.0394	0.9964
32 大 潟 村	2,307,964	125,315	5.43	2,321,139	135,973	5.86	1.0057	1.0850	1.0792
67 羽 後 町	497,011	71,479	14.38	446,315	55,183	12.36	0.8980	0.7720	0.8595
68 東 成 瀬 村	464,341	59,140	12.74	441,253	52,404	11.88	0.9503	0.8861	0.9325
71 由利本荘市	479,481	63,631	13.27	486,984	64,791	13.30	1.0156	1.0182	1.0023
72 潟 上 市	374,175	55,137	14.74	384,702	56,653	14.73	1.0281	1.0275	0.9993
73 大 仙 市	458,276	59,401	12.96	464,714	61,055	13.14	1.0140	1.0278	1.0139
74 北 秋 田 市	394,878	58,439	14.80	417,627	60,799	14.56	1.0576	1.0404	0.9838
75 湯 沢 市	397,534	60,404	15.19	392,777	53,716	13.68	0.9880	0.8893	0.9006
76 男 鹿 市	406,674	65,740	16.17	427,255	60,154	14.08	1.0506	0.9150	0.8707
77 に か ほ 市	558,010	43,351	7.77	569,564	55,102	9.67	1.0207	1.2711	1.2445
78 横 手 市	444,981	63,334	14.23	441,057	63,511	14.40	0.9912	1.0028	1.0119
79 能 代 市	435,311	48,294	11.09	457,868	50,461	11.02	1.0518	1.0449	0.9937
80 仙 北 市	418,760	56,808	13.57	430,128	57,492	13.37	1.0271	1.0120	0.9853
91 美 郷 町	484,079	61,463	12.70	487,266	58,556	12.02	1.0066	0.9527	0.9465
92 三 種 町	499,109	64,849	12.99	562,311	69,607	12.38	1.1266	1.0734	0.9530
93 八 峰 町	455,342	53,245	11.69	496,456	55,435	11.17	1.0903	1.0411	0.9555
301 医 師 国 保	-	222,949	-	-	257,494	-	-	1.1549	-
302 歯科医師国保	-	131,873	-	-	160,245	-	-	1.2151	-
市 計	439,969	59,441	13.51	451,349	60,176	13.33	1.0259	1.0124	0.9867
町 村 計	594,884	67,265	11.31	606,708	66,056	10.89	1.0199	0.9820	0.9629
市 町 村 計	456,977	60,290	13.19	468,191	60,810	12.99	1.0245	1.0086	0.9848
組 合 計	-	173,347	-	-	204,464	-	-	1.1795	-
県 計	456,977	62,283	13.63	468,191	63,410	13.54	1.0245	1.0181	0.9934

第39表 保険者別保険料(税)の状況 (後期高齢者支援金等分)

(単位:円, %)

区 分	29 年 度			30 年 度			対 前 年 度 比		
	一人当たり課 税総所得金額 A	一人当たり 調 定 額 B	一人当たり 負 担 率 C	一人当たり課 税総所得金額 D	一人当たり 調 定 額 E	一人当たり 負 担 率 F	一人当たり課 税総所得金額 D/A	一人当たり 調 定 額 E/B	一人当たり 負 担 率 F/C
1 秋 田 市	441,535	17,385	3.94	458,641	17,502	3.82	1.0387	1.0067	0.9695
4 大 館 市	423,293	15,038	3.55	441,929	15,300	3.46	1.0440	1.0174	0.9746
9 鹿 角 市	445,607	26,959	6.05	443,650	27,502	6.20	0.9956	1.0201	1.0248
10 小 坂 町	373,932	17,972	4.81	376,457	17,595	4.67	1.0068	0.9790	0.9709
17 上小阿仁村	478,367	16,994	3.55	458,903	18,236	3.97	0.9593	1.0731	1.1183
23 藤 里 町	442,125	23,967	5.42	468,879	23,950	5.11	1.0605	0.9993	0.9428
25 五 城 目 町	386,054	19,822	5.13	367,168	19,865	5.41	0.9511	1.0022	1.0546
27 八 郎 潟 町	402,540	16,908	4.20	423,630	16,781	3.96	1.0524	0.9925	0.9429
31 井 川 町	390,867	20,138	5.15	407,601	20,197	4.96	1.0428	1.0029	0.9631
32 大 潟 村	2,307,964	41,743	1.81	2,321,139	42,556	1.83	1.0057	1.0195	1.0110
67 羽 後 町	497,011	20,103	4.04	446,315	19,431	4.35	0.8980	0.9666	1.0767
68 東 成 瀬 村	464,341	16,086	3.46	441,253	19,227	4.36	0.9503	1.1953	1.2601
71 由利本荘市	479,481	20,148	4.20	486,984	20,363	4.18	1.0156	1.0107	0.9952
72 潟 上 市	374,175	16,059	4.29	384,702	16,420	4.27	1.0281	1.0225	0.9953
73 大 仙 市	458,276	17,862	3.90	464,714	18,251	3.93	1.0140	1.0218	1.0077
74 北 秋 田 市	394,878	11,627	2.94	417,627	12,136	2.91	1.0576	1.0438	0.9898
75 湯 沢 市	397,534	17,959	4.52	392,777	16,367	4.17	0.9880	0.9114	0.9226
76 男 鹿 市	406,674	21,112	5.19	427,255	21,601	5.06	1.0506	1.0232	0.9750
77 に か ほ 市	558,010	28,692	5.14	569,564	23,328	4.10	1.0207	0.8130	0.7977
78 横 手 市	444,981	17,424	3.92	441,057	17,388	3.94	0.9912	0.9979	1.0051
79 能 代 市	435,311	20,793	4.78	457,868	19,123	4.18	1.0518	0.9197	0.8745
80 仙 北 市	418,760	20,444	4.88	430,128	20,588	4.79	1.0271	1.0070	0.9816
91 美 郷 町	484,079	23,274	4.81	487,266	21,795	4.47	1.0066	0.9365	0.9293
92 三 種 町	499,109	16,651	3.34	562,311	17,899	3.18	1.1266	1.0750	0.9521
93 八 峰 町	455,342	24,544	5.39	496,456	25,346	5.11	1.0903	1.0327	0.9481
301 医 師 国 保	-	50,246	-	-	50,076	-	-	0.9966	-
302 歯科医師国保	-	41,826	-	-	43,043	-	-	1.0291	-
市 計	439,969	18,395	4.18	451,349	18,213	4.04	1.0259	0.9901	0.9665
町 村 計	594,884	21,761	3.66	606,708	21,814	3.60	1.0199	1.0024	0.9836
市 町 村 計	456,977	18,761	4.11	468,191	18,602	3.97	1.0245	0.9915	0.9659
組 合 計	-	45,660	-	-	46,241	-	-	1.0127	-
県 計	456,977	19,235	4.21	468,191	19,102	4.08	1.0245	0.9931	0.9691

第40表 保険者別保険料(税)の状況 (介護分)

(単位:円, %)

区 分	29 年 度			30 年 度			対 前 年 度 比		
	一人当たり課 税総所得金額 A	一人当たり 調 定 額 B	一人当たり 負 担 率 C	一人当たり課 税総所得金額 D	一人当たり 調 定 額 E	一人当たり 負 担 率 F	一人当たり課 税総所得金額 D/A	一人当たり 調 定 額 E/B	一人当たり 負 担 率 F/C
1 秋 田 市	528,520	23,615	4.47	575,319	23,364	4.06	1.0885	0.9894	0.9083
4 大 館 市	534,891	20,754	3.88	568,830	21,008	3.69	1.0635	1.0122	0.9510
9 鹿 角 市	612,389	22,612	3.69	603,653	23,172	3.84	0.9857	1.0248	1.0407
10 小 坂 町	405,190	16,461	4.06	450,274	15,675	3.48	1.1113	0.9523	0.8571
17 上小阿仁村	756,283	18,886	2.50	555,013	17,939	3.23	0.7339	0.9499	1.2920
23 藤 里 町	597,956	32,237	5.39	605,796	31,322	5.17	1.0131	0.9716	0.9592
25 五 城 目 町	510,259	20,328	3.98	497,200	20,443	4.11	0.9744	1.0057	1.0327
27 八 郎 潟 町	416,816	17,994	4.32	448,911	17,559	3.91	1.0770	0.9758	0.9051
31 井 川 町	505,812	29,907	5.91	543,678	27,069	4.98	1.0749	0.9051	0.8426
32 大 潟 村	3,944,545	47,297	1.20	4,100,442	47,863	1.17	1.0395	1.0120	0.9750
67 羽 後 町	720,838	25,473	3.53	606,005	20,744	3.42	0.8407	0.8144	0.9688
68 東 成 瀬 村	665,492	16,591	2.49	677,364	16,766	2.48	1.0178	1.0105	0.9960
71 由利本荘市	614,865	25,796	4.20	622,267	26,289	4.22	1.0120	1.0191	1.0048
72 潟 上 市	485,786	22,127	4.55	497,963	22,546	4.53	1.0251	1.0189	0.9956
73 大 仙 市	607,170	20,685	3.41	610,185	21,106	3.46	1.0050	1.0204	1.0147
74 北 秋 田 市	517,956	18,142	3.50	532,858	18,894	3.55	1.0288	1.0415	1.0143
75 湯 沢 市	538,601	22,771	4.23	531,206	17,842	3.36	0.9863	0.7835	0.7943
76 男 鹿 市	520,609	25,741	4.94	528,257	22,017	4.17	1.0147	0.8553	0.8441
77 に か ほ 市	645,893	22,443	3.47	670,372	22,255	3.32	1.0379	0.9916	0.9568
78 横 手 市	578,311	20,727	3.58	558,607	20,501	3.67	0.9659	0.9891	1.0251
79 能 代 市	579,091	24,003	4.14	614,626	17,562	2.86	1.0614	0.7317	0.6908
80 仙 北 市	538,238	19,642	3.65	571,250	19,967	3.50	1.0613	1.0165	0.9589
91 美 郷 町	652,524	20,642	3.16	635,919	19,367	3.05	0.9746	0.9382	0.9652
92 三 種 町	663,712	19,534	2.94	663,726	20,452	3.08	1.0000	1.0470	1.0476
93 八 峰 町	690,882	34,531	5.00	669,668	34,656	5.18	0.9693	1.0036	1.0360
301 医 師 国 保	-	55,165	-	-	55,109	-	-	0.9990	-
302 歯科医師国保	-	47,836	-	-	49,200	-	-	1.0285	-
市 計	559,002	22,572	4.04	578,341	21,790	3.77	1.0346	0.9654	0.9332
町 村 計	877,598	24,737	2.82	893,936	23,891	2.67	1.0186	0.9658	0.9468
市 町 村 計	596,512	22,824	3.83	614,781	22,030	3.58	1.0306	0.9652	0.9347
組 合 計	-	51,358	-	-	52,018	-	-	1.0129	-
県 計	596,512	23,512	3.94	614,781	22,815	3.71	1.0306	0.9704	0.9416

平成30年度国民健康保険事業状況

令和2年3月発行

発行 秋 田 県
編集 秋田県国民健康保険団体連合会