

県内経済動向調査結果（平成30年1月分）

平成30年3月12日
企業活性化・雇用緊急対策本部
（産業政策課）

概 況

県内経済は、個人消費は全体としては緩やかな持ち直しの動きがみられ、製造業は緩やかに増加しており、雇用は高水準で推移している。

主な業種	状 況
製 造 業	輸送機械が前年を下回ったものの、電気機械が好調なほか、木材・木製品が全体としては増加傾向にあり、緩やかに増加している。 生産額、受注額はそれぞれ前年同月比10.0%増、9.4%増となった。 3か月先の業況見通しDIは、3.7から12.3となった。
建 設 業	公共投資は2か月連続で前年同月を下回った。 受注額、完工高はそれぞれ前年同月比28.4%減、53.4%増となった。 3か月先の業況見通しDIは、20.0から12.5となった。
小 売 業	全体としては緩やかな持ち直しの動きとなっている。 売上高は前年同月比2.7%増となった。 3か月先の業況見通しDIは、▲34.6から▲17.9となった。
サービス業	全体としては横ばいの動きとなっている。 売上高は前年同月比0.8%増となった。 3か月先の業況見通しDIは、3.2から12.5となった。

製造業の動向

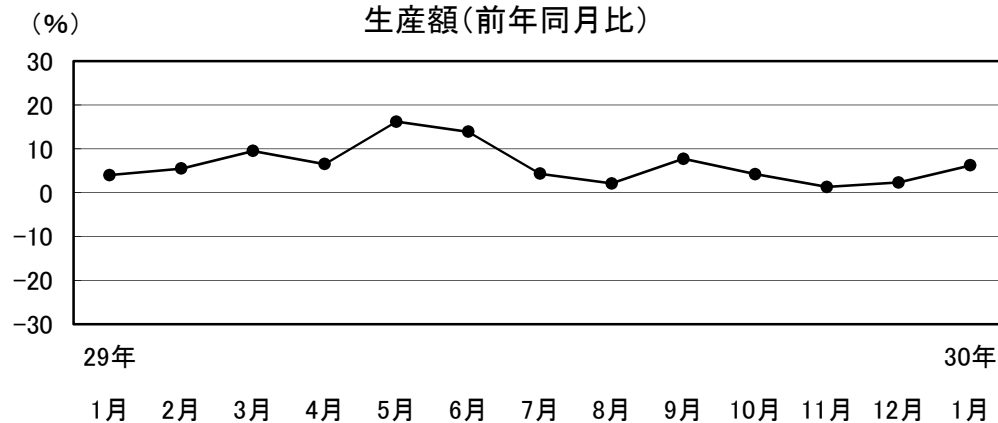
1 食料品

やや強含みの動きが続いている。

生産額は前年同月比6.2%増。

3か月先の業況見通しDIは、▲30.8から0.0となった。

一部の商品や輸出品に好調な動きがみられ、前年同月を上回っている。



29年	1月	2月	3月	4月	5月	6月	7月	8月	9月	10月	11月	12月	30年	1月
	4.0	5.5	9.5	6.5	16.2	13.9	4.3	2.1	7.7	4.2	1.3	2.3	6.2	

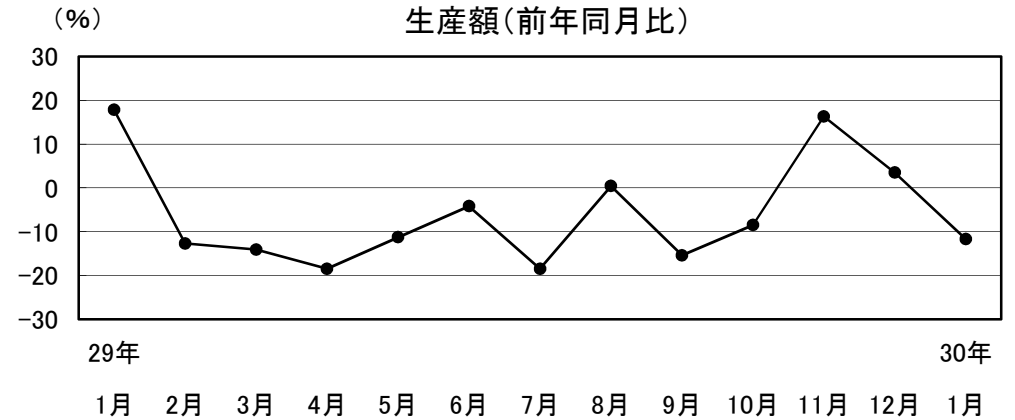
2 繊維・衣服

やや弱含みの動きとなっている。

生産額、受注額はそれぞれ前年同月比11.7%減、2.4%増。

3か月先の業況見通しDIは、11.1から0.0となった。

一部に納期のずれ込みや人手不足の影響などがみられ、前年同月を下回っている。



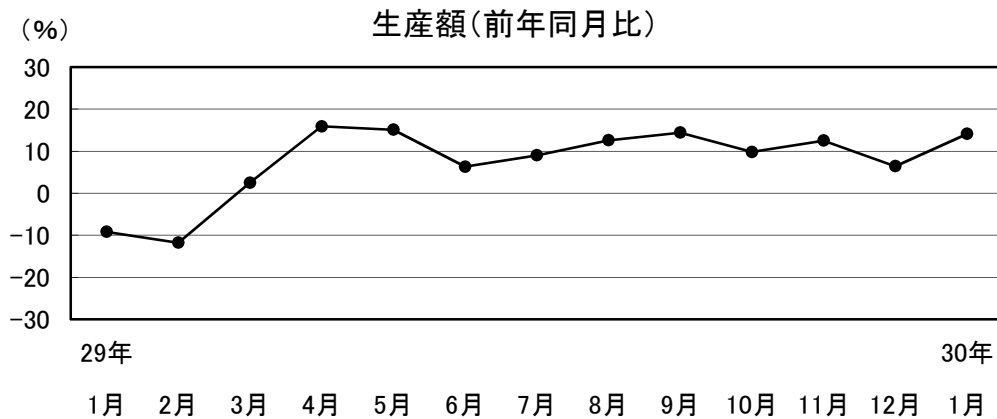
29年	1月	2月	3月	4月	5月	6月	7月	8月	9月	10月	11月	12月	30年	1月
	17.8	-12.7	-14.1	-18.5	-11.3	-4.2	-18.5	0.4	-15.4	-8.5	16.3	3.5	-11.7	

3 木材・木製品

やや強含みの動きが続いている。

生産額、受注額はそれぞれ前年同月比14.1%増、16.8%増。

3か月先の業況見通しDIは、0.0から16.7となった。
全体としては増加傾向にあり、前年同月を上回っている。



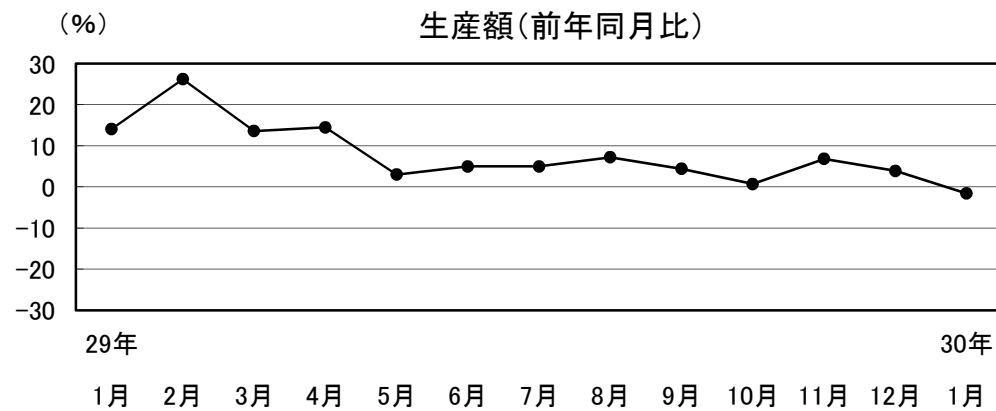
29年	1月	2月	3月	4月	5月	6月	7月	8月	9月	10月	11月	12月	30年	1月
	-9.2	-11.8	2.5	15.9	15.1	6.3	9.0	12.6	14.4	9.8	12.5	6.4	14.1	

4 鉄鋼・金属製品

横ばいの動きとなっている。

生産額、受注額はそれぞれ前年同月比1.6%減、4.2%減。

3か月先の業況見通しDIは、11.1から37.5となった。
稼働日数などの影響がみられ、前年同月を下回っている。



29年	1月	2月	3月	4月	5月	6月	7月	8月	9月	10月	11月	12月	30年	1月
	14.1	26.2	13.6	14.5	3.0	5.0	5.0	7.2	4.4	0.7	6.8	3.9	-1.6	

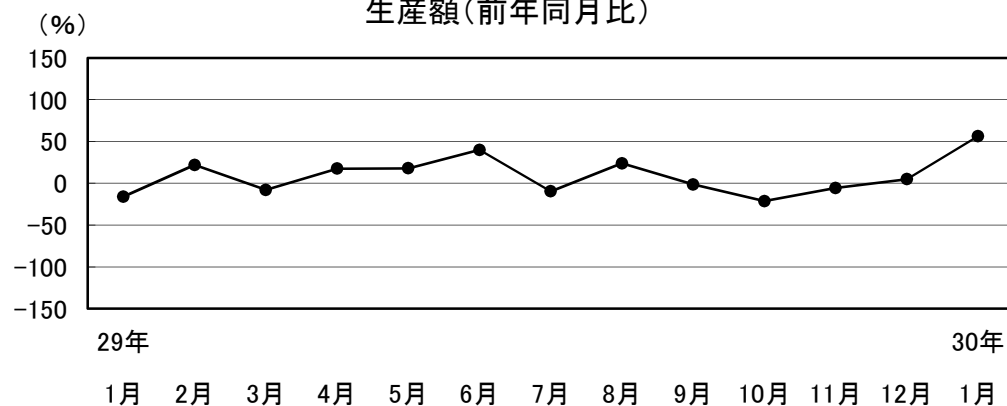
5 一般機械

やや強含みの動きが続いている。

生産額、受注額はそれぞれ前年同月比56.5%増、32.9%増。

3か月先の業況見通しDIは、前月に続き20.0となった。一部で好調な動きがみられ、前年同月を上回っている。

生産額(前年同月比)



29年	1月	2月	3月	4月	5月	6月	7月	8月	9月	10月	11月	12月	30年	1月
	-15.9	21.9	-7.9	17.5	17.9	40.0	-9.7	23.8	-1.5	-21.4	-5.7	4.8		56.5

6 電気機械

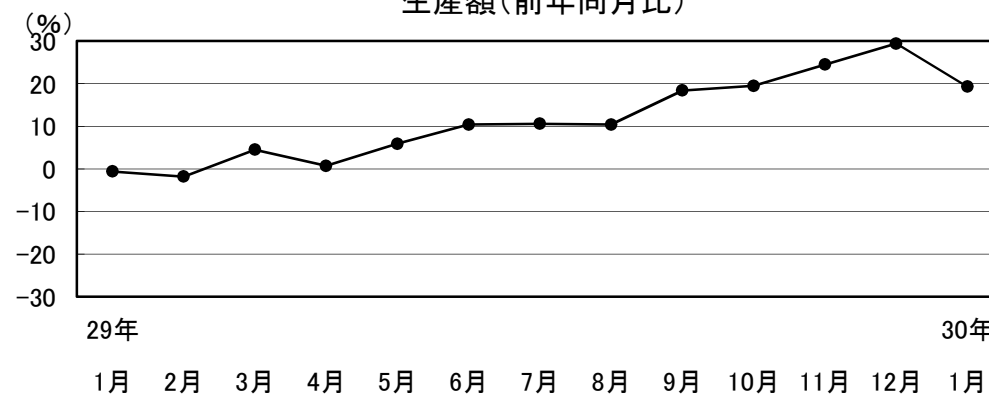
強めの動きが続いている。

生産額、受注額はそれぞれ前年同月比19.3%増、20.7%増。

3か月先の業況見通しDIは、7.1から14.3となった。

電子部品・デバイス製品や生産用機械製品などが好調なことから、前年同月を上回っている。

生産額(前年同月比)



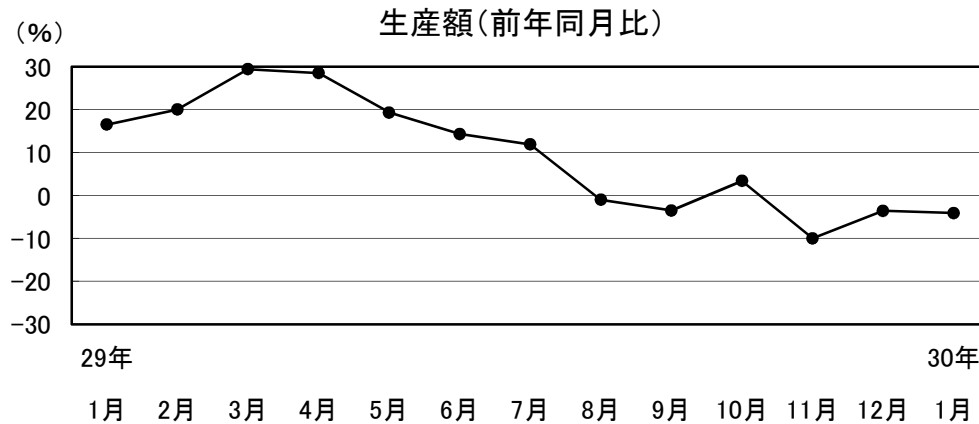
29年	1月	2月	3月	4月	5月	6月	7月	8月	9月	10月	11月	12月	30年	1月
	-0.6	-1.8	4.5	0.7	5.9	10.4	10.6	10.4	18.4	19.5	24.5	29.4		19.3

7 輸送機械

やや弱含みの動きが続いている。

生産額、受注額はそれぞれ前年同月比4.1%減、5.4%減。

3か月先の業況見通しDIは、33.3から16.7となった。
一部で前年好調の反動や稼働日数の影響がみられ、前年同月を下回っているものの、堅調に推移している。



29年	1月	2月	3月	4月	5月	6月	7月	8月	9月	10月	11月	12月	30年	1月
	16.5	20.0	29.4	28.5	19.3	14.3	11.9	-1.0	-3.5	3.4	-10.0	-3.6		-4.1

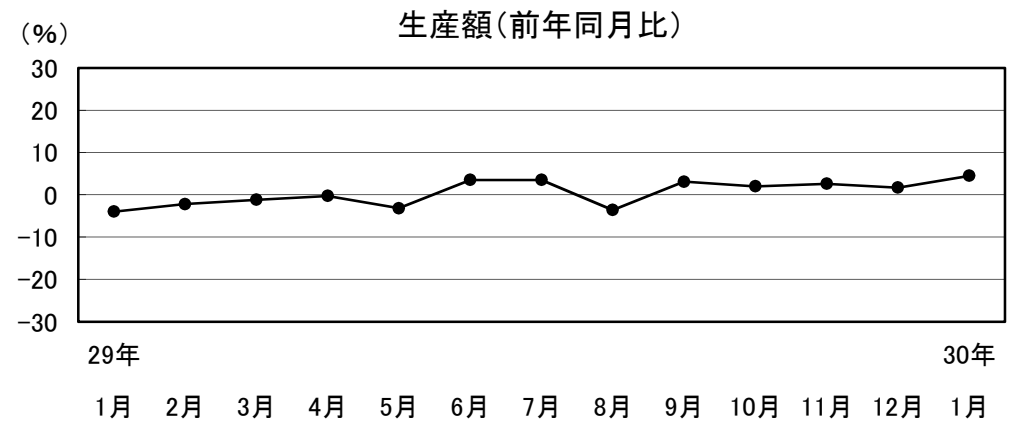
8 精密機械

やや強含みの動きが続いている。

生産額、受注額はそれぞれ前年同月比4.5%増、5.6%増。

3か月先の業況見通しDIは、前月に続き0.0となった。

医療機器や車載向け製品が好調となり、前年同月を上回っている。



29年	1月	2月	3月	4月	5月	6月	7月	8月	9月	10月	11月	12月	30年	1月
	-4.0	-2.2	-1.2	-0.3	-3.2	3.5	3.5	-3.6	3.1	2.0	2.6	1.7		4.5

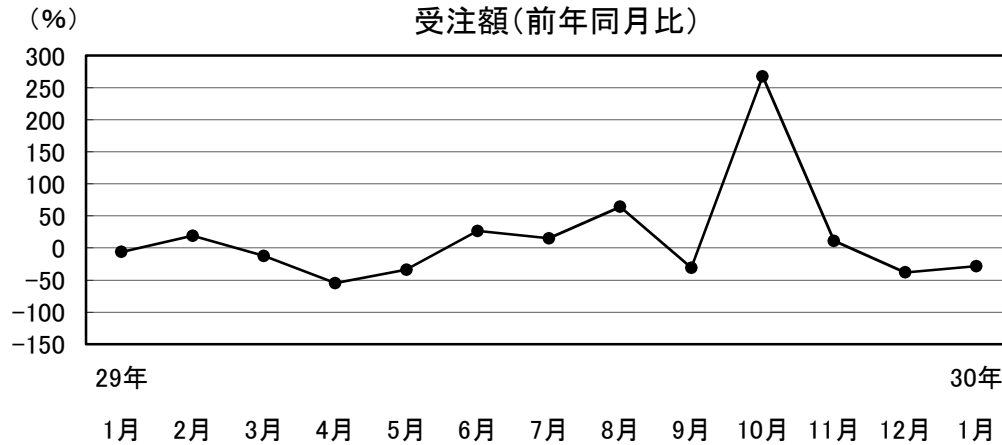
建設業の動向

建設業

公共投資は2か月連続で前年同月を下回った。

受注額、完工高はそれぞれ前年同月比28.4%減、53.4%増。3か月先の業況見通しDIは、20.0から12.5となった。

受注額(前年同月比)



小売業の動向

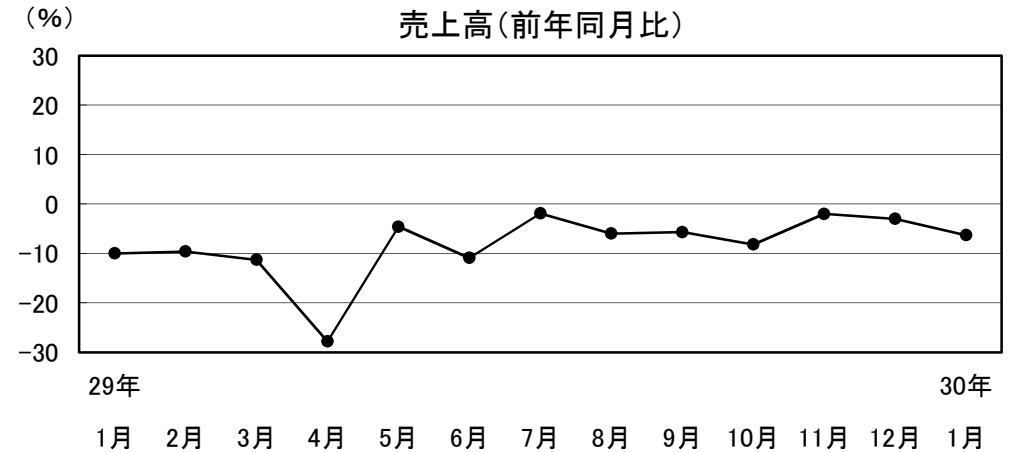
1 衣料品

やや弱含みの動きが続いている。

売上高は前年同月比6.3%減となった。3か月先の業況見通しDIは、▲40.0から▲80.0となった。

全体的に低調な売上げとなり、前年同月を下回っている。

売上高(前年同月比)



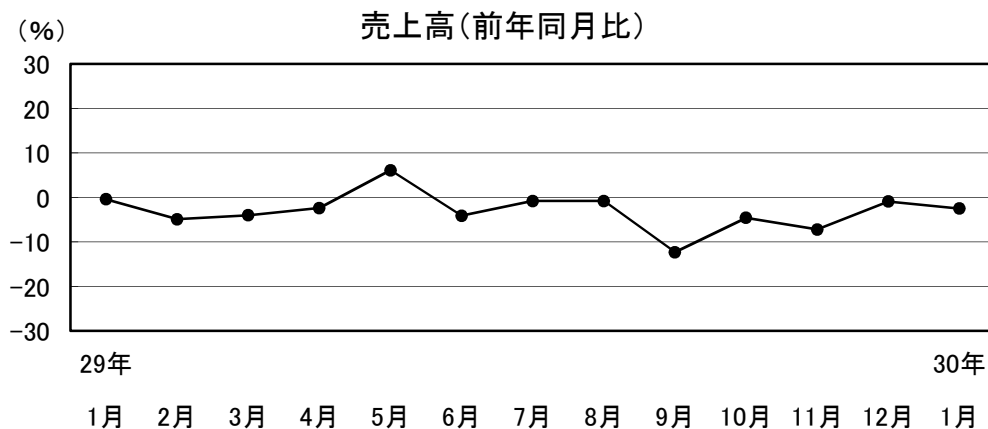
2 身 回 品

やや弱含みの動きとなっている。

売上高は前年同月比2.5%減となった。

3か月先の業況見通しD Iは、▲66.7から▲20.0となった。

天候の影響などがみられ、前年同月を下回っている。



29年	1月	2月	3月	4月	5月	6月	7月	8月	9月	10月	11月	12月	30年	1月
	-0.4	-4.9	-4.0	-2.4	6.1	-4.1	-0.8	-0.8	-12.3	-4.6	-7.2	-0.9		-2.5

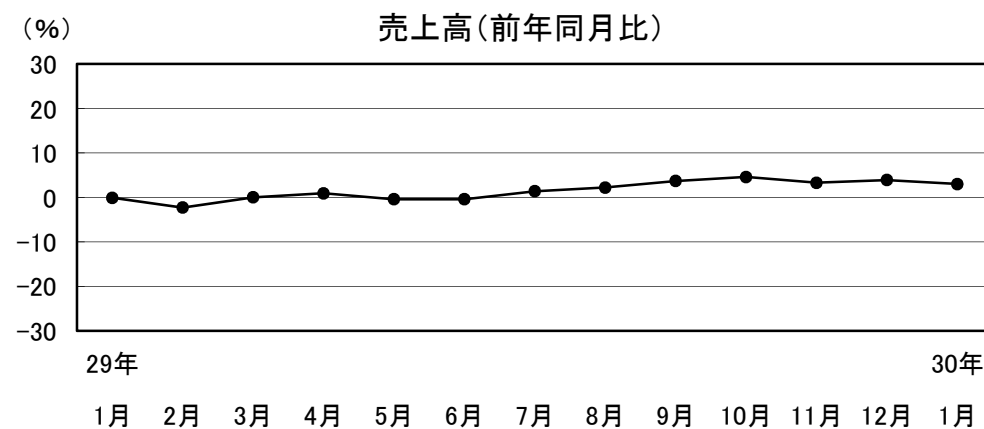
3 飲 食 料 品

やや強含みの動きが続いている。

売上高は前年同月比3.0%増となった。

3か月先の業況見通しD Iは、0.0から10.0となった。

堅調に推移し、前年同月を上回っている。



29年	1月	2月	3月	4月	5月	6月	7月	8月	9月	10月	11月	12月	30年	1月
	-0.1	-2.3	0.0	0.9	-0.4	-0.4	1.4	2.2	3.7	4.6	3.3	3.9		3.0

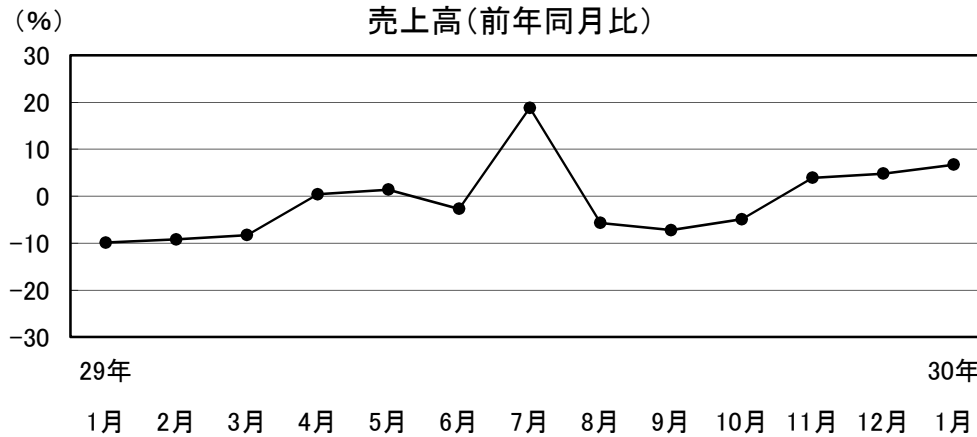
サービス業の動向

4 家電品

やや強含みの動きが続いている。

売上高は前年同月比6.7%増となった。3か月先の業況見通しDIは、▲33.3から0.0となった。

テレビなどに好調な動きがみられ、前年同月を上回っている。



29年	1月	2月	3月	4月	5月	6月	7月	8月	9月	10月	11月	12月	30年	1月
	-9.9	-9.2	-8.3	0.4	1.4	-2.7	18.8	-5.7	-7.2	-4.9	3.9	4.8	6.7	

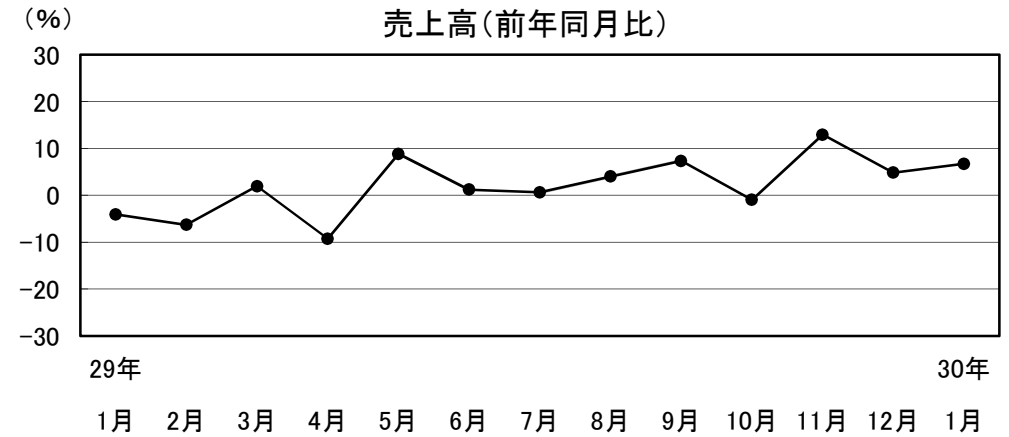
1 旅館・ホテル

やや強含みの動きが続いている。

売上高は前年同月比6.7%増となった。

3か月先の業況見通しDIは、前月に続き20.0となった。

ビジネスやインバウンドによる宿泊の増加などがみられ、前年同月を上回っている。



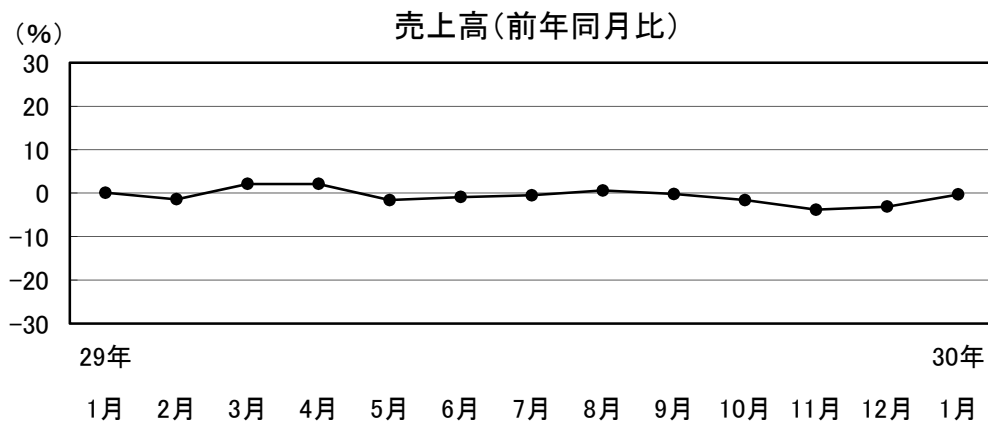
29年	1月	2月	3月	4月	5月	6月	7月	8月	9月	10月	11月	12月	30年	1月
	-4.1	-6.3	1.9	-9.3	8.8	1.2	0.6	4.0	7.3	-1.0	12.9	4.8	6.7	

2 運 輸

横ばいの動きとなっている。

売上高は前年同月比0.3%減となった。

3か月先の業況見通しDIは、▲22.2から▲20.0となった。
一部で取扱量の減少がみられたものの、前年同月並の水準となっている。



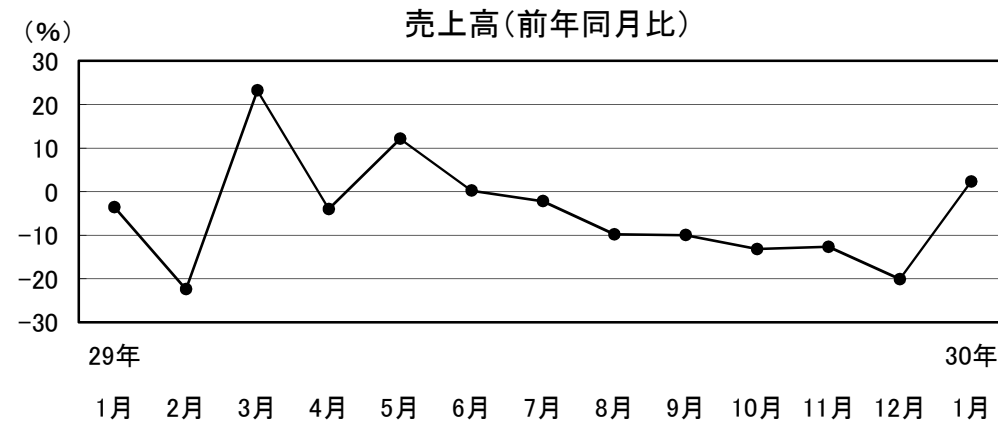
29年	1月	2月	3月	4月	5月	6月	7月	8月	9月	10月	11月	12月	30年	1月
	0.1	-1.4	2.1	2.1	-1.6	-0.9	-0.5	0.6	-0.2	-1.6	-3.8	-3.1		-0.3

3 その他サービス

やや強含みの動きとなっている。

売上高は前年同月比2.3%増となった。

3か月先の業況見通しDIは、0.0から42.9となった。
一部に好調な動きがみられ、前年同月を上回っている。



29年	1月	2月	3月	4月	5月	6月	7月	8月	9月	10月	11月	12月	30年	1月
	-3.6	-22.4	23.2	-4.0	12.1	0.2	-2.2	-9.8	-10.0	-13.2	-12.7	-20.1		2.3