

県内経済動向調査結果（平成29年9月分）

平成29年11月13日
企業活性化・雇用緊急対策本部
（産業政策課）

概 況

県内経済は、個人消費は全体としては緩やかな持ち直しの動きがみられ、製造業は強含みの動きとなっており、雇用は高水準で推移している。

主な業種	状 況
製 造 業	電気機械が持ち直しているほか、木材・木製品が全体としては増加傾向にあり、強含みの動きとなっている。 生産額、受注額はそれぞれ前年同月比7.3%増、8.4%増となった。 3か月先の業況見通しDIは、2.4から3.7となった。
建 設 業	公共投資は2か月連続で前年同月を下回った。 受注額、完工高はそれぞれ前年同月比31.0%減、0.1%増となった。 3か月先の業況見通しDIは、▲12.5から▲31.3となった。
小 売 業	全体としては緩やかな持ち直しの動きとなっている。 売上高は前年同月比1.5%増となった。 3か月先の業況見通しDIは、▲28.6から▲14.3となった。
サービス業	全体としては横ばいの動きとなっている。 売上高は前年同月比0.4%減となった。 3か月先の業況見通しDIは、▲21.9から▲15.6となった。

製造業の動向

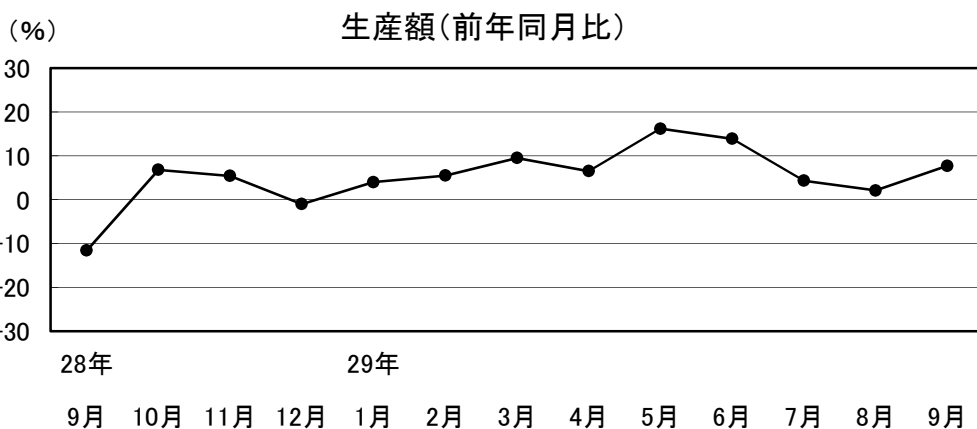
1 食料品

やや強含みの動きが続いている。

生産額は前年同月比7.7%増。

3か月先の業況見通しDIは、15.4から▲7.7となった。

一部で増産の動きが続いており、前年同月を上回っている。



28年					29年								
9月	10月	11月	12月	1月	2月	3月	4月	5月	6月	7月	8月	9月	
-11.6	6.8	5.4	-1.0	4.0	5.5	9.5	6.5	16.2	13.9	4.3	2.1	7.7	

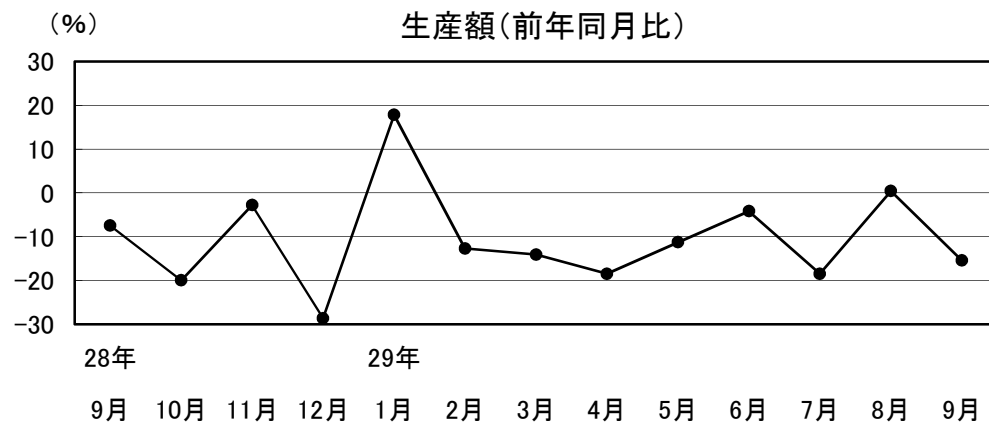
2 繊維・衣服

やや弱含みの動きとなっている。

生産額、受注額はそれぞれ前年同月比15.4%減、20.3%減。

3か月先の業況見通しDIは、前月に続き▲11.1となった。

全体的に落ち込みがみられ、前年同月を下回っている。



28年					29年								
9月	10月	11月	12月	1月	2月	3月	4月	5月	6月	7月	8月	9月	
-7.5	-20.0	-2.8	-28.6	17.8	-12.7	-14.1	-18.5	-11.3	-4.2	-18.5	0.4	-15.4	

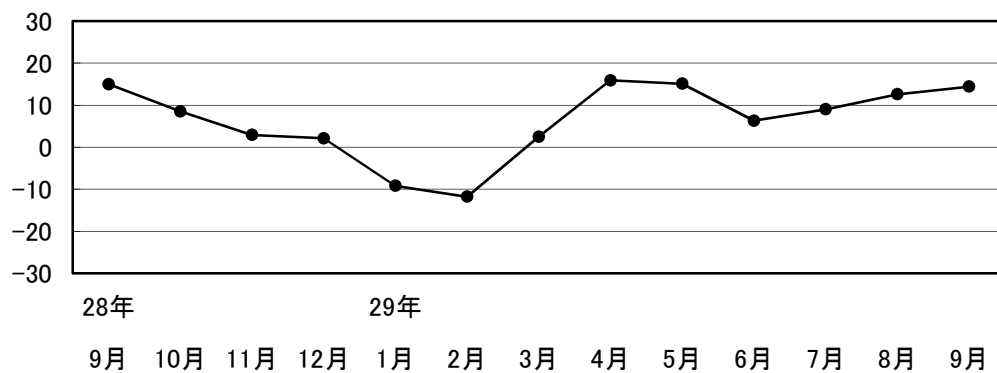
3 木材・木製品

やや強含みの動きが続いている。

生産額、受注額はそれぞれ前年同月比14.4%増、14.9%増。

3か月先の業況見通しDIは、8.3から33.3となった。全体としては増加傾向にあり、前年同月を上回っている。

(%) 生産額(前年同月比)



28年	29年											
9月	10月	11月	12月	1月	2月	3月	4月	5月	6月	7月	8月	9月
15.0	8.5	2.9	2.1	-9.2	-11.8	2.5	15.9	15.1	6.3	9.0	12.6	14.4

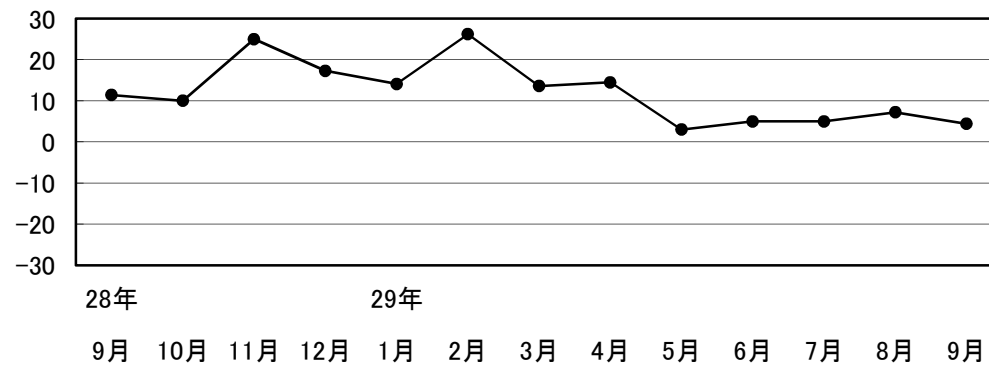
4 鉄鋼・金属製品

やや強含みの動きが続いている。

生産額、受注額はそれぞれ前年同月比4.4%増、0.3%減。

3か月先の業況見通しDIは、22.2から44.4となった。全体としては堅調に推移し、前年同月を上回っている。

(%) 生産額(前年同月比)



28年	29年											
9月	10月	11月	12月	1月	2月	3月	4月	5月	6月	7月	8月	9月
11.4	10.0	25.0	17.3	14.1	26.2	13.6	14.5	3.0	5.0	5.0	7.2	4.4

5 一般機械

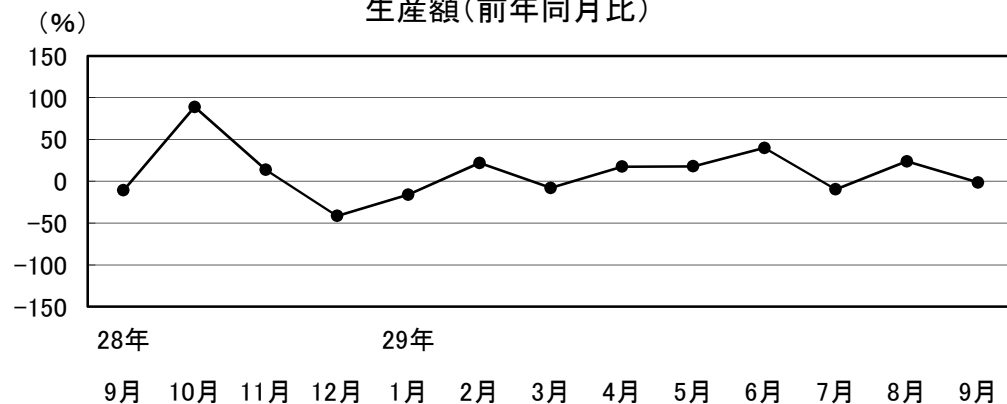
横ばいの動きとなっている。

生産額、受注額はそれぞれ前年同月比1.5%減、23.5%増。

3か月先の業況見通しDIは、前月に続き▲40.0となった。

一部で出荷のずれ込みなどがみられ、前年同月並の水準となっている。

生産額(前年同月比)



28年	29年											
9月	10月	11月	12月	1月	2月	3月	4月	5月	6月	7月	8月	9月
-10.9	88.9	13.7	-41.5	-15.9	21.9	-7.9	17.5	17.9	40.0	-9.7	23.8	-1.5

6 電気機械

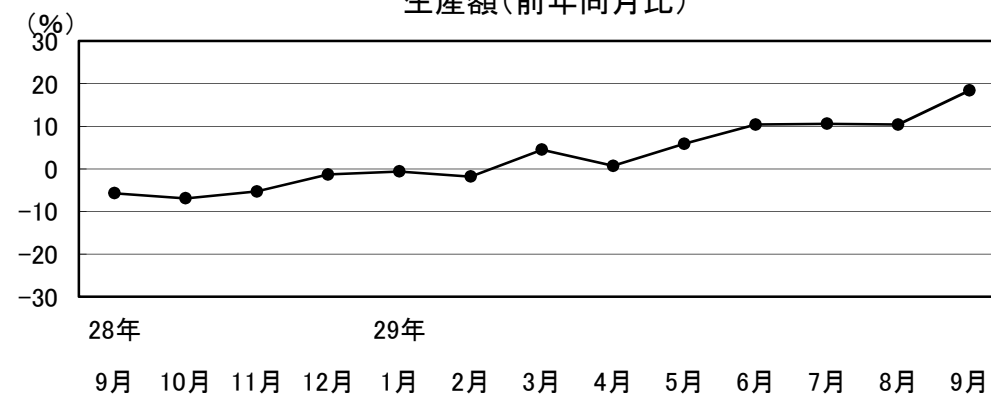
強含みの動きとなっている。

生産額、受注額はそれぞれ前年同月比18.4%増、20.5%増。

3か月先の業況見通しDIは、14.3から6.7となった。

電子部品・デバイス製品が堅調なほか、生産用機械製品などが増加しており、持ち直している。

生産額(前年同月比)



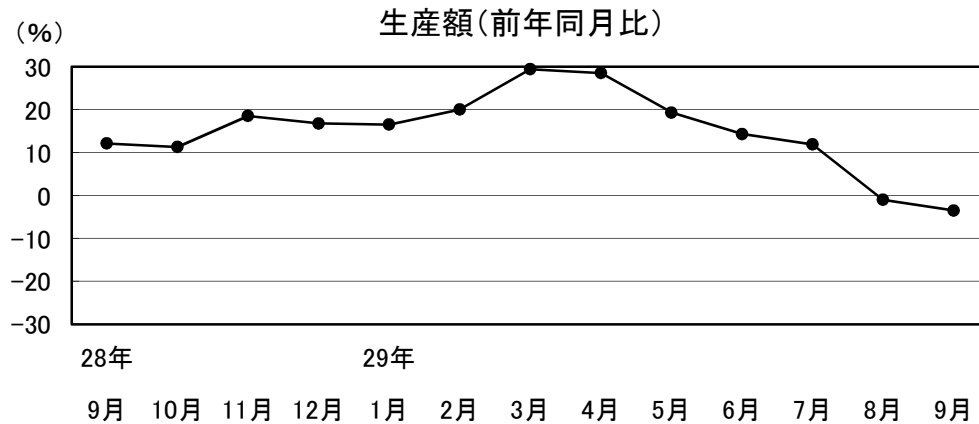
28年	29年											
9月	10月	11月	12月	1月	2月	3月	4月	5月	6月	7月	8月	9月
-5.7	-6.9	-5.3	-1.3	-0.6	-1.8	4.5	0.7	5.9	10.4	10.6	10.4	18.4

7 輸送機械

やや弱含みの動きとなっている。

生産額、受注額はそれぞれ前年同月比3.5%減、3.9%減。

3か月先の業況見通しDIは、16.7から20.0となった。
前年好調の反動などから、前年同月を下回っている。



28年	29年											
9月	10月	11月	12月	1月	2月	3月	4月	5月	6月	7月	8月	9月
12.1	11.3	18.5	16.8	16.5	20.0	29.4	28.5	19.3	14.3	11.9	-1.0	-3.5

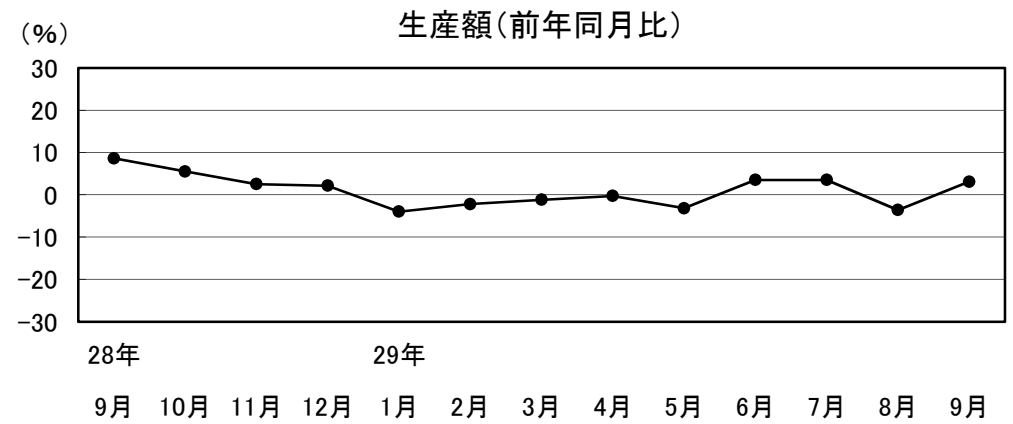
8 精密機械

やや強含みの動きとなっている。

生産額、受注額はそれぞれ前年同月比3.1%増、2.9%増。

3か月先の業況見通しDIは、前月に続き▲11.1となった。

医療機器や車載向け製品が好調となり、前年同月を上回っている。



28年	29年											
9月	10月	11月	12月	1月	2月	3月	4月	5月	6月	7月	8月	9月
8.6	5.5	2.5	2.2	-4.0	-2.2	-1.2	-0.3	-3.2	3.5	3.5	-3.6	3.1

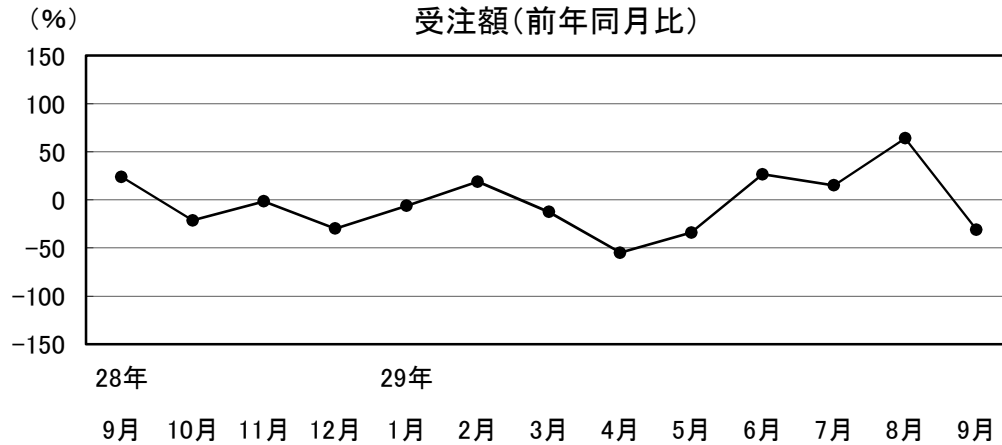
建設業の動向

建設業

公共投資は2か月連続で前年同月を下回った。

受注額、完工高はそれぞれ前年同月比31.0%減、0.1%増。
3か月先の業況見通しDIは、▲12.5から▲31.3となった。

受注額(前年同月比)



28年	29年
9月	10月
24.0	-21.3
	11月
	-1.5
	12月
	-29.8
	1月
	-6.2
	2月
	19.0
	3月
	-12.5
	4月
	-54.9
	5月
	-33.9
	6月
	26.6
	7月
	15.1
	8月
	64.1
	9月
	-31.0

小売業の動向

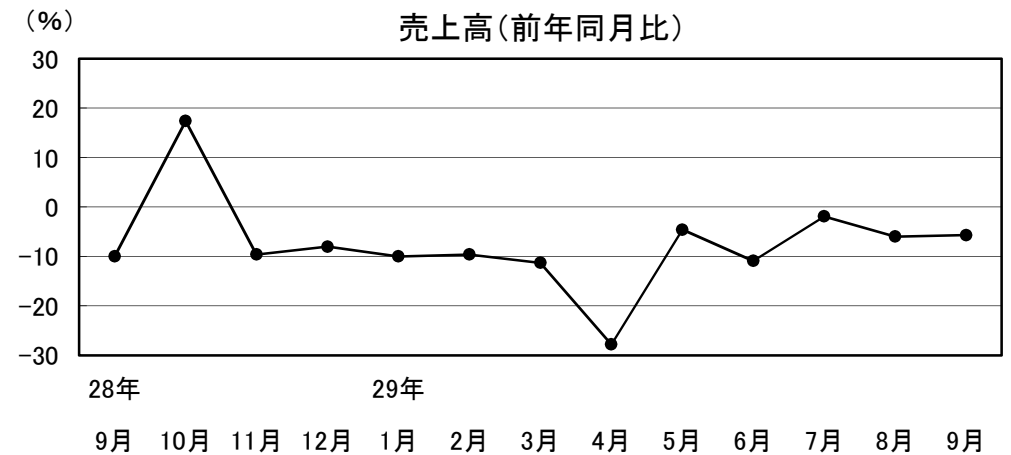
1 衣料品

やや弱含みの動きが続いている。

売上高は前年同月比5.7%減となった。3か月先の業況見通しDIは、▲60.0から▲40.0となった。

全体的に落ち込みがみられ、前年同月を下回っている。

売上高(前年同月比)



28年	29年
9月	10月
-10.0	17.4
	11月
	-9.6
	12月
	-8.0
	1月
	-10.0
	2月
	-9.6
	3月
	-11.3
	4月
	-27.8
	5月
	-4.6
	6月
	-10.9
	7月
	-1.9
	8月
	-6.0
	9月
	-5.7

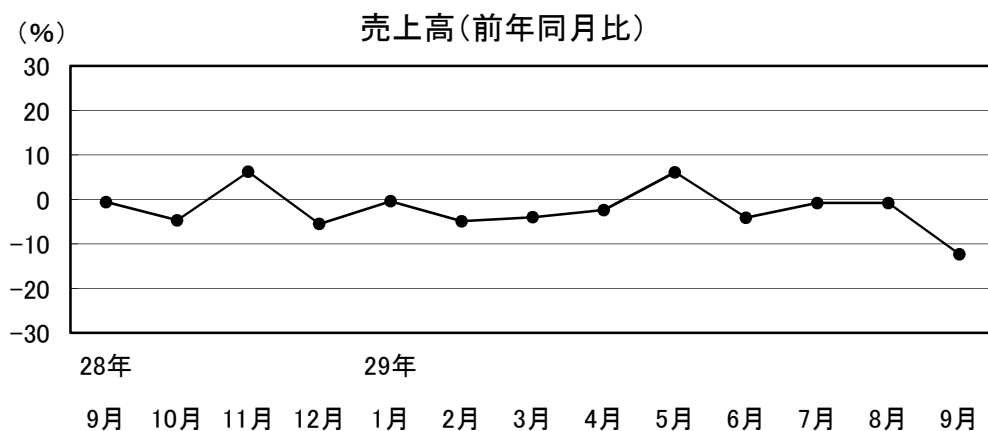
2 身 回 品

やや弱含みの動きとなっている。

売上高は前年同月比12.3%減となった。

3か月先の業況見通しD Iは、▲10.0から▲20.0となった。

一部で店内改装や前年好調の反動による減少がみられ、前年同月を下回っている。



28年	29年											
9月	10月	11月	12月	1月	2月	3月	4月	5月	6月	7月	8月	9月
-0.6	-4.7	6.2	-5.5	-0.4	-4.9	-4.0	-2.4	6.1	-4.1	-0.8	-0.8	-12.3

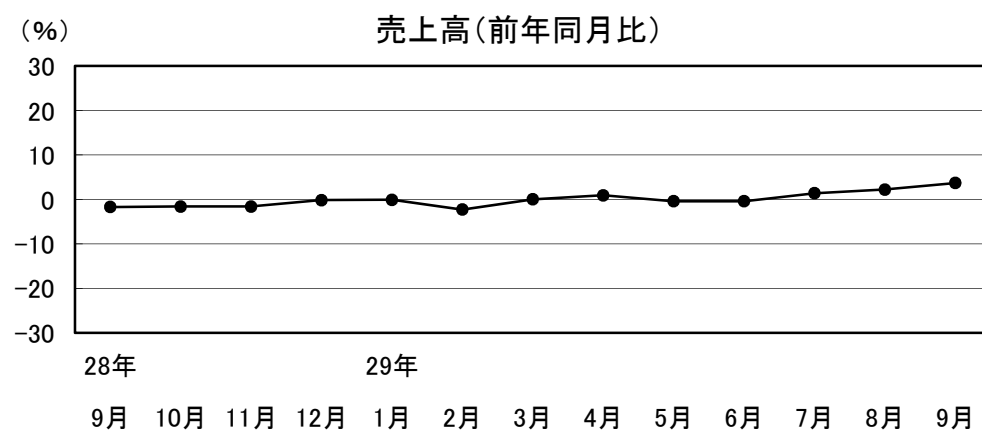
3 飲 食 料 品

やや強含みの動きが続いている。

売上高は前年同月比3.7%増となった。

3か月先の業況見通しD Iは、▲30.0から10.0となった。

大型イベントなどにより、全体としては堅調な売り上げとなり、前年同月を上回っている。



28年	29年											
9月	10月	11月	12月	1月	2月	3月	4月	5月	6月	7月	8月	9月
-1.7	-1.6	-1.6	-0.2	-0.1	-2.3	0.0	0.9	-0.4	-0.4	1.4	2.2	3.7

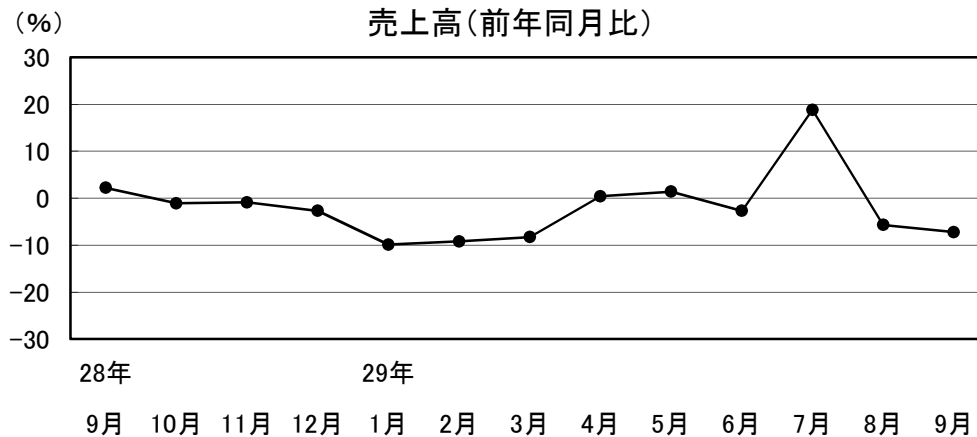
サービス業の動向

4 家電品

やや弱含みの動きが続いている。

売上高は前年同月比7.2%減となった。3か月先の業況見通しDIは、前月に続き▲33.3となった。

エアコンなどの売り上げが低調となり、前年同月を下回っている。



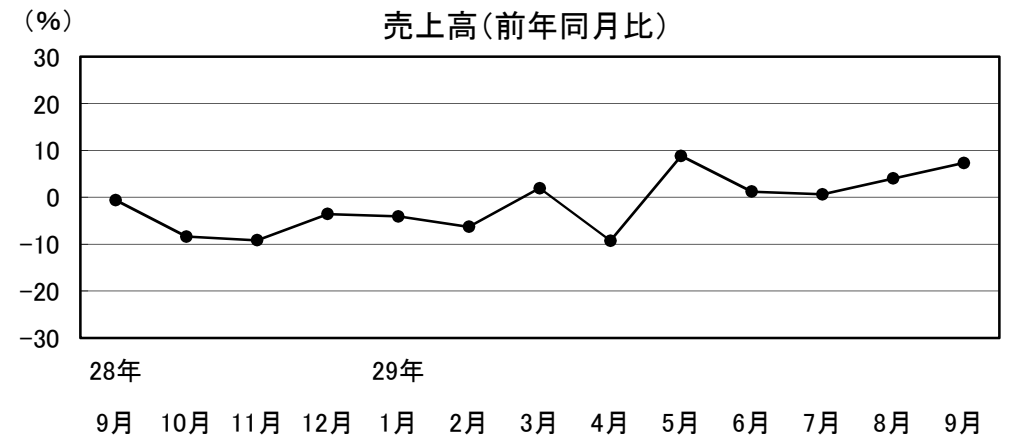
28年	29年											
9月	10月	11月	12月	1月	2月	3月	4月	5月	6月	7月	8月	9月
2.2	-1.1	-0.9	-2.7	-9.9	-9.2	-8.3	0.4	1.4	-2.7	18.8	-5.7	-7.2

1 旅館・ホテル

やや強含みの動きが続いている。

売上高は前年同月比7.3%増となった。

3か月先の業況見通しDIは、前月に続き▲26.7となった。大型イベントなどにより、宿泊の増加がみられ、前年同月を上回っている。



28年	29年											
9月	10月	11月	12月	1月	2月	3月	4月	5月	6月	7月	8月	9月
-0.6	-8.4	-9.2	-3.6	-4.1	-6.3	1.9	-9.3	8.8	1.2	0.6	4.0	7.3

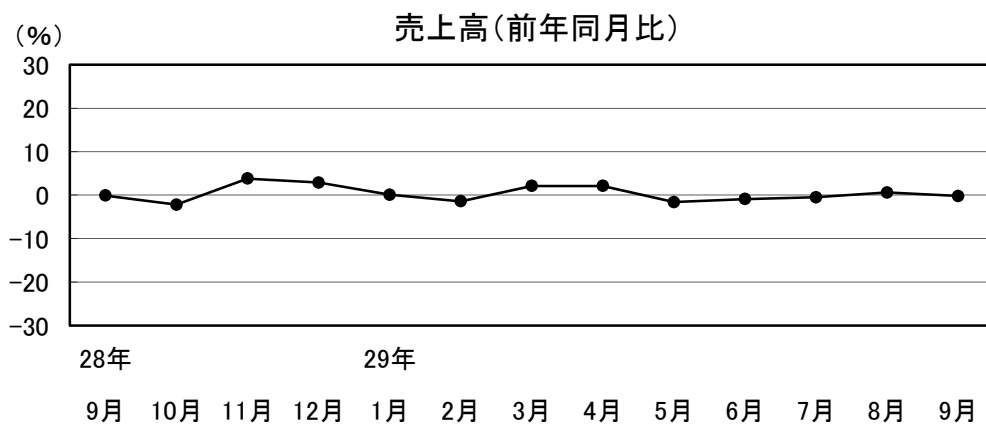
2 運 輸

横ばいの動きとなっている。

売上高は前年同月比0.2%減となった。

3か月先の業況見通しDIは、10.0から20.0となった。

一部で落ち込みがみられるものの、全体としては前年同月並の水準となっている。



28年	29年											
9月	10月	11月	12月	1月	2月	3月	4月	5月	6月	7月	8月	9月
-0.1	-2.2	3.8	2.9	0.1	-1.4	2.1	2.1	-1.6	-0.9	-0.5	0.6	-0.2

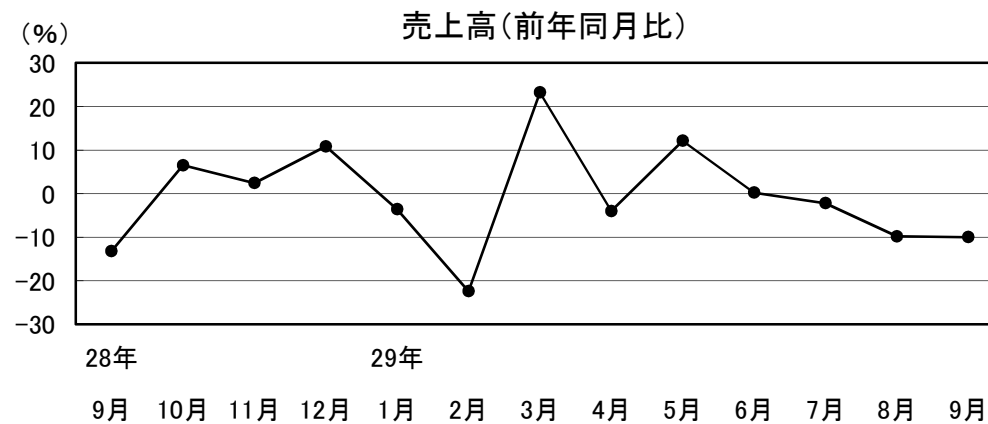
3 その他サービス

やや弱含みの動きが続いている。

売上高は前年同月比10.0%減となった。

3か月先の業況見通しDIは、▲57.1から▲42.9となった。

全体としては低調な売り上げとなり、前年同月を下回っている。



28年	29年											
9月	10月	11月	12月	1月	2月	3月	4月	5月	6月	7月	8月	9月
-13.2	6.5	2.4	10.8	-3.6	-22.4	23.2	-4.0	12.1	0.2	-2.2	-9.8	-10.0