

第 I 部 調査の概要

1 調査の目的

- (1) 「第2期ふるさと秋田元気創造プラン」の進行管理に活用する。
- (2) 政策評価において、県民意識を取り入れる手法の一つとして活用する。
- (3) 県民の夢や提案を把握し、政策立案や問題解決、計画の策定に反映させる。
- (4) 特定課題に対する県民意識を調査し、取組の推進に活用する。

2 調査の内容

- (1) プランに掲げた戦略の現状認識（充足度）
- (2) 県政の重要課題について（政策の優先度）
- (3) 県に特に力をを入れて欲しいこと（記述式による自由意見）
- (4) 特定の課題に関する意識
 - ① 県の広報活動について
 - ② 家庭での防災活動について
 - ③ 地域社会の住みやすさについて
 - ④ 読書活動について
 - ⑤ 雪対策について
 - ⑥ 高齢者の社会参加について
 - ⑦ 社会活動・地域活動について
 - ⑧ 男女共同参画について
 - ⑨ 高齢者福祉サービスについて
 - ⑩ 子育て環境づくりについて
 - ⑪ 住宅の耐震化対策について
 - ⑫ 循環型社会の形成について
 - ⑬ 地球温暖化対策について
 - ⑭ 海岸漂着ごみ対策について

3 調査の設計

- (1) 調査地域：秋田県全域
- (2) 調査対象：県内に居住する満18歳以上の男女個人
- (3) 標本数：4,000人
- (4) 標本抽出方法：全県25市町村の住民基本台帳を基にした層化二段無作為抽出法
- (5) 調査手法：往復郵送によるアンケート方式
- (6) 調査期間：平成29年5月17日（水）～6月7日（水）
- (7) 調査機関：株式会社 あきぎんリサーチ&コンサルティング

4 回収結果

- (1) 調査票回収数 2,110人（回収率 52.8%）
- (2) 有効回答数 2,097人（有効回答率 52.4%）

5 集計・分析にあたって

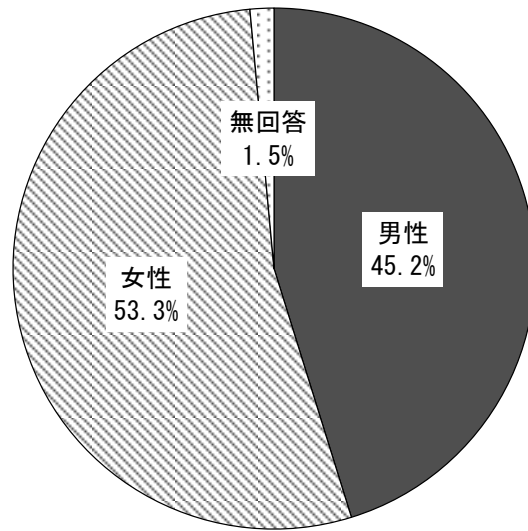
- (1) 比率は（%）は小数点以下第2位を四捨五入して表示する。
- (2) 18～19歳を10歳代として集計する。

6 有効回答数の基本属性

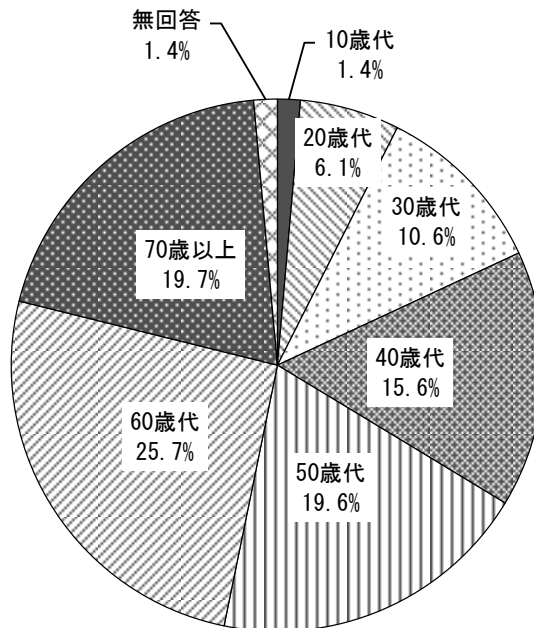
属性		有効回答者		推計人口（H28.10.1現在）	
		客体数	構成比	18歳以上人口	構成比
合計		2,097	100.00%	871,097	100.00%
性別	男性	948	45.2%	403,096	46.3%
	女性	1,118	53.3%	468,001	53.7%
	無回答	31	1.5%	—	—
年代	18～19歳	29	1.4%	15,802	1.8%
	20～29歳	127	6.1%	66,192	7.6%
	30～39歳	223	10.6%	100,853	11.6%
	40～49歳	327	15.6%	123,950	14.2%
	50～59歳	410	19.6%	133,228	15.3%
	60～69歳	538	25.7%	179,156	20.6%
	70歳以上	413	19.7%	251,916	28.9%
	無回答	30	1.4%	—	—
居住地域	鹿角地域	79	3.8%	31,789	3.7%
	北秋田地域	209	10.0%	94,606	10.9%
	山本地域	172	8.2%	70,611	8.1%
	秋田地域	788	37.6%	338,650	38.9%
	由利地域	216	10.3%	89,423	10.3%
	仙北地域	283	13.5%	112,024	12.9%
	平鹿地域	181	8.6%	78,543	9.0%
	雄勝地域	136	6.5%	55,451	6.4%
	無回答	33	1.6%	—	—
家族構成	単身	172	8.2%	—	—
	夫婦のみ	417	19.9%	—	—
	親・子（2世代）	956	45.6%	—	—
	親・子・孫（3世代）	412	19.6%	—	—
	その他	102	4.9%	—	—
	無回答	38	1.8%	—	—
居住年数	5年未満	29	1.4%	—	—
	5～9年	30	1.4%	—	—
	10～19年	95	4.5%	—	—
	20～29年	208	9.9%	—	—
	30年以上	1,704	81.3%	—	—
	無回答	31	1.5%	—	—

7 回答者のプロフィール

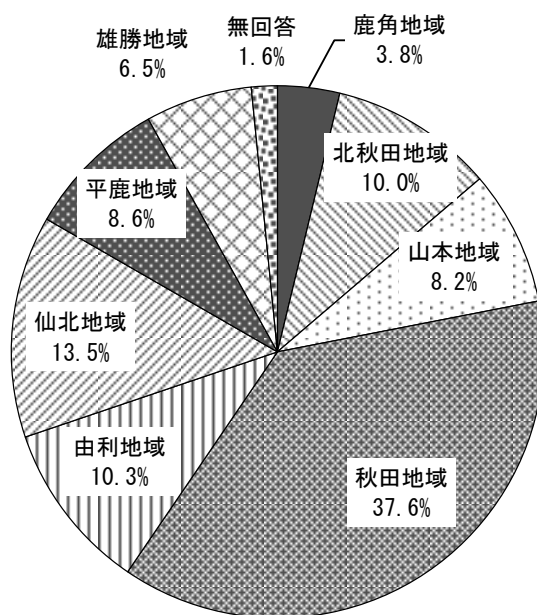
あなたの性別はどちらですか。



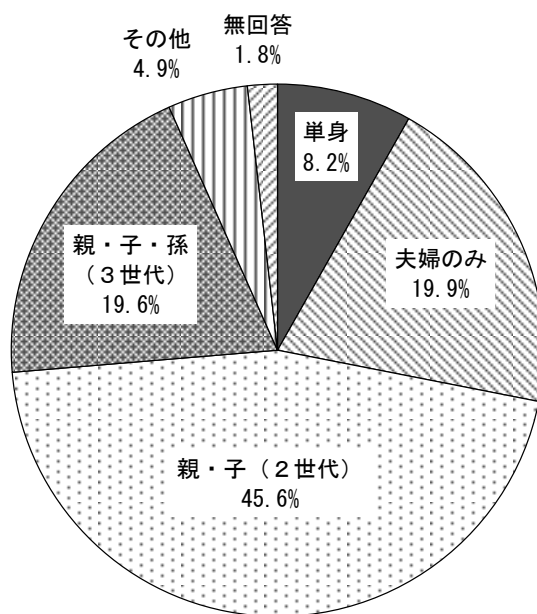
あなたの年齢は次のどれに当たりますか。



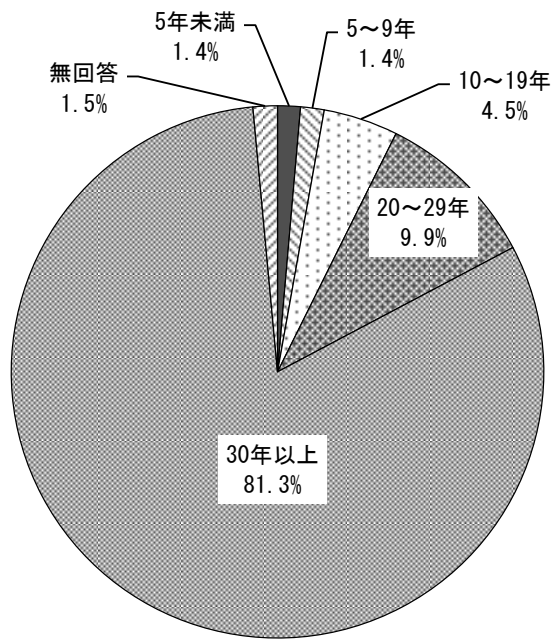
あなたのお住まいの地域は、次のどこに当たりますか。



あなたの家族構成は次のどれに当たりますか。



あなたは、秋田県にお住まいになって、通算何年くらいになりますか。



8 標本抽出方法

(1) 層化

県内を、次の8地域に分類した。

地域名	該当市町村名
鹿角地域	鹿角市、小坂町
北秋田地域	大館市、北秋田市、上小阿仁村
山本地域	能代市、藤里町、三種町、八峰町
秋田地域	秋田市、男鹿市、潟上市、五城目町、八郎潟町、井川町、大潟村
由利地域	由利本荘市、にかほ市
仙北地域	大仙市、仙北市、美郷町
平鹿地域	横手市
雄勝地域	湯沢市、羽後町、東成瀬村

(2) 標本数の配分

各地域・市町村別に満18歳以上の人口（平成28年10月1日現在）に対して、4,000の標本を比例配分した。

地域名	NO	市町村名	18歳以上人口 (H28.10.1現在)	18歳以上人口 構成比	調査地点 人口按分	補正後調査 対象者数
		県計	871,097	100.00%	4,000	4,000
鹿角地域	1	鹿角市	27,174	3.12%	125	128
	2	小坂町	4,615	0.53%	21	16
北秋田地域	3	大館市	63,639	7.31%	292	288
	4	北秋田市	28,831	3.31%	132	128
	5	上小阿仁村	2,136	0.25%	10	16
山本地域	6	能代市	46,316	5.32%	213	224
	7	藤里町	2,982	0.34%	14	16
	8	三種町	14,905	1.71%	68	64
	9	八峰町	6,408	0.74%	29	32
秋田地域	10	秋田市	264,924	30.41%	1,217	1,216
	11	男鹿市	25,074	2.88%	115	112
	12	五城目町	8,301	0.95%	38	32
	13	八郎潟町	5,258	0.60%	24	32
	14	潟上市	28,213	3.24%	130	128
	15	井川町	4,315	0.50%	20	16
	16	大潟村	2,565	0.29%	12	16
由利地域	17	由利本荘市	68,011	7.81%	312	304
	18	にかほ市	21,412	2.46%	98	96
仙北地域	19	大仙市	70,990	8.15%	326	320
	20	仙北市	23,685	2.72%	109	112
	21	美郷町	17,349	1.99%	80	80
平鹿地域	22	横手市	78,543	9.02%	361	352
雄勝地域	23	湯沢市	40,069	4.60%	184	192
	24	羽後町	13,138	1.51%	60	64
	25	東成瀬村	2,244	0.26%	10	16

(3) 報告書の見方

母集団全体の中から一部を抽出する標本調査では、母集団全体を対象に行った調査と比べ、何らかの誤差が生じる。この誤差を標本誤差という。本調査では信頼度を95%と設定しており、信頼度係数は1.96となり、標本誤差は以下の式で得られる。

$$\text{標本誤差} = 1.96 \sqrt{\frac{N-n}{N-1} \times \frac{P(1-P)}{n}}$$

N = 母集団数
 n = 比率算出の基数
 P = 回答比率

本調査における標本誤差の早見表を以下に記載する。この表では、例えば、ある問いで「全体の50%から「概ね十分である」という回答比率が得られた場合、その誤差は95%の確率で±2.137%以内(47.863%～52.137%)に収まっていると見ることができる。

標本誤差早見表

項目名	N：母集団数 (人)	n：回答者数 (人)	P：回答比率 (%)				
			10%または 90%前後	20%または 80%前後	30%または 70%前後	40%または 60%前後	50%前後
全体	871,097	2,097	1.282	1.710	1.959	2.094	2.137
F 1 性別							
男性	403,096	948	1.907	2.543	2.914	3.115	3.179
女性	468,001	1,118	1.756	2.342	2.683	2.868	2.927
F 2 年代別							
18～19歳代	15,802	29	10.909	14.546	16.664	17.815	18.182
20～29歳代	66,192	127	5.213	6.950	7.963	8.512	8.688
30～39歳代	100,853	223	3.933	5.244	6.008	6.423	6.555
40～49歳代	123,950	327	3.247	4.330	4.960	5.303	5.412
50～59歳代	133,228	410	2.899	3.866	4.429	4.735	4.832
60～69歳代	179,156	538	2.531	3.375	3.867	4.134	4.219
70歳以上	251,916	413	2.891	3.855	4.416	4.721	4.818
F 3 居住地域別							
鹿角地域	31,789	79	6.607	8.810	10.093	10.790	11.012
北秋田地域	94,606	209	4.063	5.417	6.206	6.635	6.771
山本地域	70,611	172	4.478	5.971	6.840	7.313	7.463
秋田地域	338,650	788	2.092	2.790	3.196	3.417	3.487
由利地域	89,423	216	3.996	5.328	6.104	6.525	6.660
仙北地域	112,024	283	3.491	4.655	5.332	5.701	5.818
平鹿地域	78,543	181	4.366	5.821	6.669	7.129	7.276
雄勝地域	55,451	136	5.036	6.715	7.692	8.224	8.393