

県内経済動向調査結果（平成２９年６月分）

平成 29 年 8 月 9 日
企業活性化・雇用緊急対策本部
（産業政策課）

概 況

県内経済は、個人消費は全体としては緩やかな持ち直しの動きがみられ、製造業はやや強含みの動きとなっており、雇用は高水準で推移している。

主な業種	状 況
製 造 業	<p>輸送機械等が好調なほか、電気機械が緩やかに持ち直しており、やや強含みの動きとなっている。</p> <p>生産額、受注額はそれぞれ前年同月比１０．３％増、１１．３％増となった。</p> <p>３か月先の業況見通しＤＩは、１６．７から１０．７となった。</p>
建 設 業	<p>公共投資は７か月ぶりに前年同月を下回った。</p> <p>受注額、完工高はそれぞれ前年同月比２６．６％増、２９．４％増となった。</p> <p>３か月先の業況見通しＤＩは、▲１２．５から０．０となった。</p>
小 売 業	<p>全体としては緩やかな持ち直しの動きとなっている。</p> <p>売上高は前年同月比１．０％減となった。</p> <p>３か月先の業況見通しＤＩは、▲２８．６から▲１７．９となった。</p>
サービス業	<p>全体としては横ばいの動きとなっている。</p> <p>売上高は前年同月比０．５％減となった。</p> <p>３か月先の業況見通しＤＩは、２８．１から３１．３となった。</p>

製造業の動向

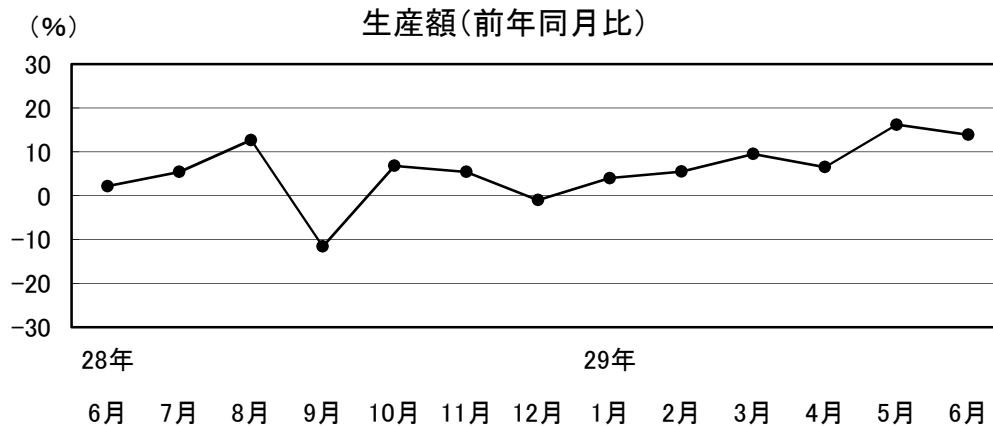
1 食 料 品

やや強含みの動きが続いている。

生産額は前年同月比13.9%増。

3か月先の業況見通しD Iは、23.1から0.0となった。

全体的に増産の動きが続いており、前年同月を上回っている。



28年	28年	28年	28年	28年	28年	28年	28年	29年	29年	29年	29年	29年	29年	29年
6月	7月	8月	9月	10月	11月	12月	1月	2月	3月	4月	5月	6月		
2.2	5.4	12.7	-11.6	6.8	5.4	-1.0	4.0	5.5	9.5	6.5	16.2	13.9		

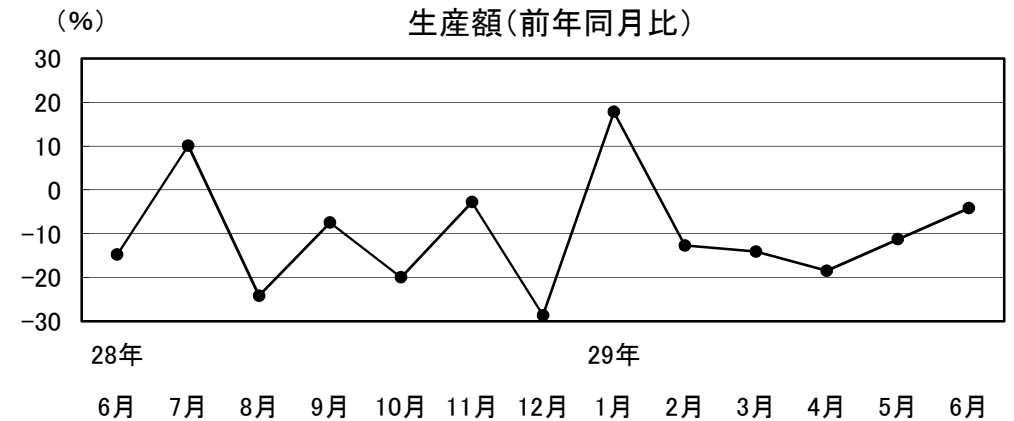
2 繊維・衣服

やや弱含みの動きが続いている。

生産額、受注額はそれぞれ前年同月比4.2%減、22.3%減。

3か月先の業況見通しD Iは、▲10.0から▲20.0となった。

全体的に落ち込みがみられ、前年同月を下回っている。



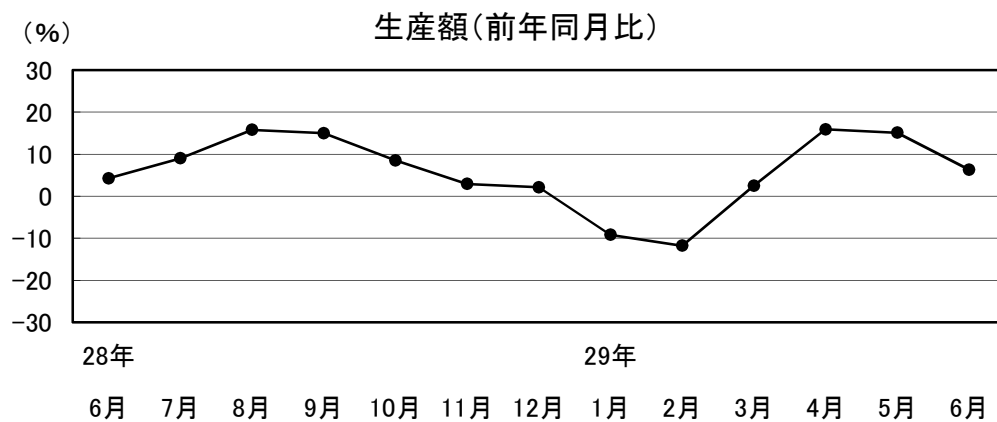
28年	28年	28年	28年	28年	28年	28年	28年	29年	29年	29年	29年	29年	29年	29年
6月	7月	8月	9月	10月	11月	12月	1月	2月	3月	4月	5月	6月		
-14.8	10.1	-24.2	-7.5	-20.0	-2.8	-28.6	17.8	-12.7	-14.1	-18.5	-11.3	-4.2		

3 木材・木製品

やや強含みの動きが続いている。

生産額、受注額はそれぞれ前年同月比6.3%増、11.4%増。

3か月先の業況見通しDIは、前月に続き25.0となった。
一部で増産の動きがみられ、前年同月を上回っている。



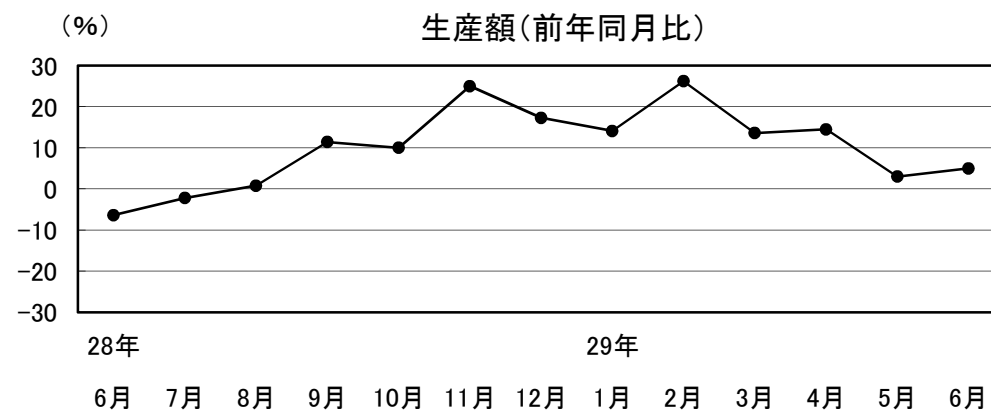
28年								29年						
6月	7月	8月	9月	10月	11月	12月	1月	2月	3月	4月	5月	6月		
4.2	9.0	15.8	15.0	8.5	2.9	2.1	-9.2	-11.8	2.5	15.9	15.1	6.3		

4 鉄鋼・金属製品

やや強含みの動きが続いている。

生産額、受注額はそれぞれ前年同月比5.0%増、5.4%減。

3か月先の業況見通しDIは、33.3から11.1となった。
全体としては堅調に推移し、前年同月を上回っている。



28年								29年						
6月	7月	8月	9月	10月	11月	12月	1月	2月	3月	4月	5月	6月		
-6.4	-2.2	0.8	11.4	10.0	25.0	17.3	14.1	26.2	13.6	14.5	3.0	5.0		

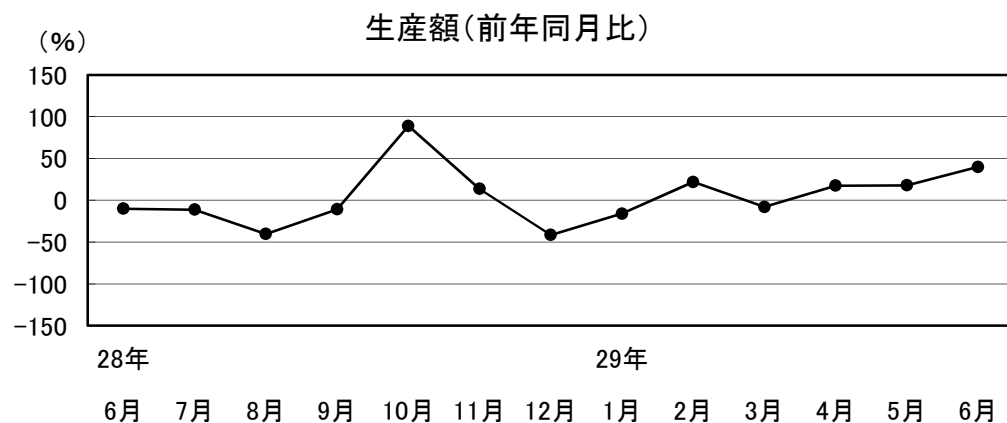
5 一般機械

強含みの動きとなっている。

生産額、受注額はそれぞれ前年同月比40.0%増、50.1%増。

3か月先の業況見通しDIは、0.0から30.0となった。

好調な動きに拡がりが見られ、前年同月を上回っている。



28年	6月	7月	8月	9月	10月	11月	12月	29年	1月	2月	3月	4月	5月	6月
	-10.1	-11.2	-40.3	-10.9	88.9	13.7	-41.5	-15.9	21.9	-7.9	17.5	17.9	40.0	

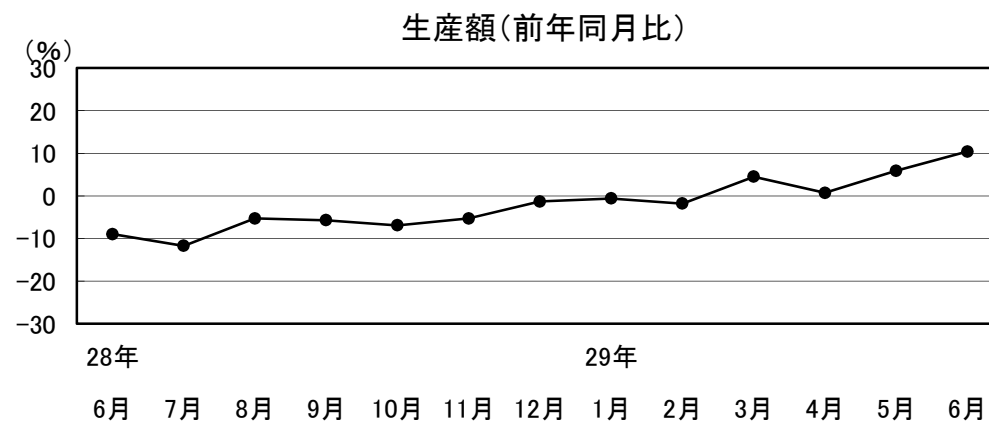
6 電気機械

やや強含みの動きとなっている。

生産額、受注額はそれぞれ前年同月比10.4%増、9.5%増。

3か月先の業況見通しDIは、40.0から26.7となった。

電子部品・デバイス製品が堅調なほか、生産用機械製品が回復傾向にあり、緩やかに持ち直している。



28年	6月	7月	8月	9月	10月	11月	12月	29年	1月	2月	3月	4月	5月	6月
	-9.0	-11.7	-5.3	-5.7	-6.9	-5.3	-1.3	-0.6	-1.8	4.5	0.7	5.9	10.4	

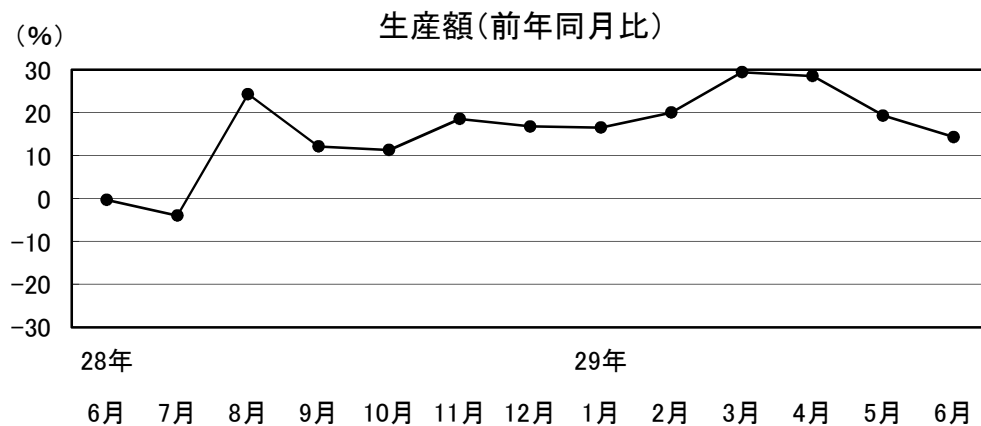
7 輸送機械

やや強含みの動きとなっている。

生産額、受注額はそれぞれ前年同月比14.3%増、17.5%増。

3か月先の業況見通しDIは、前月に続き16.7となった。

全体としては好調を維持しており、前年同月を上回っているが、伸びは鈍化している。



28年	28年	28年	28年	28年	28年	28年	28年	29年	29年	29年	29年	29年	29年
6月	7月	8月	9月	10月	11月	12月	1月	2月	3月	4月	5月	6月	6月
-0.4	-4.0	24.3	12.1	11.3	18.5	16.8	16.5	20.0	29.4	28.5	19.3	14.3	

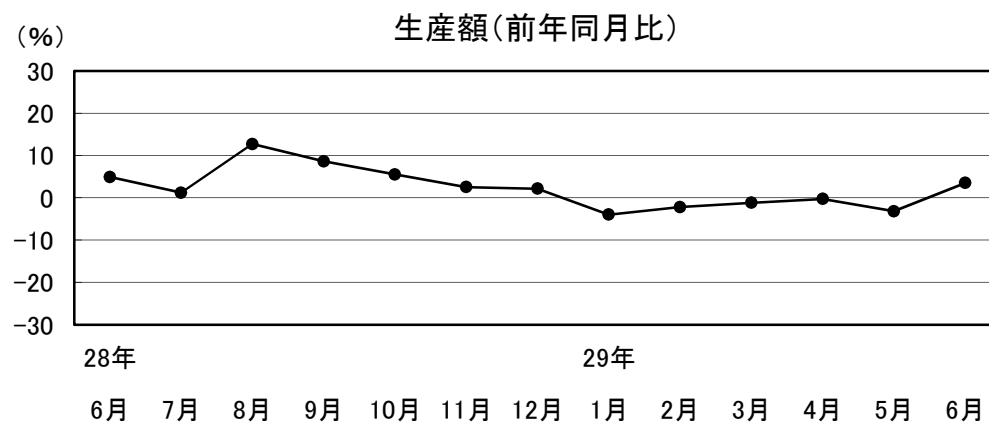
8 精密機械

やや強含みの動きとなっている。

生産額、受注額はそれぞれ前年同月比3.5%増、7.0%増。

3か月先の業況見通しDIは、前月に続き▲11.1となった。

医療機器が堅調なほか、一部車載向け製品が好調で、前年同月を上回っている。



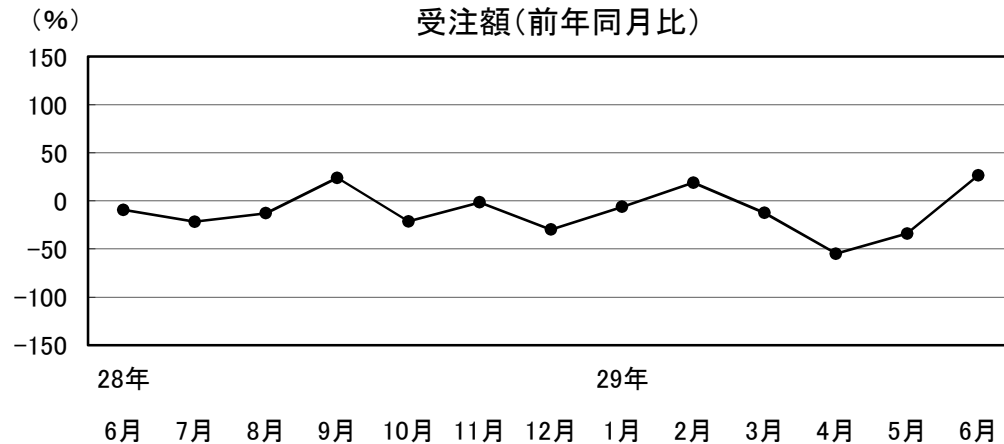
28年	28年	28年	28年	28年	28年	28年	28年	29年	29年	29年	29年	29年	29年
6月	7月	8月	9月	10月	11月	12月	1月	2月	3月	4月	5月	6月	6月
4.9	1.2	12.7	8.6	5.5	2.5	2.2	-4.0	-2.2	-1.2	-0.3	-3.2	3.5	

建設業の動向

建設業

公共投資は7か月ぶりに前年同月を下回った。

受注額、完工高はそれぞれ前年同月比26.6%増、29.4%増。3か月先の業況見通しDIは、▲12.5から0.0となった。



28年	28年	28年	28年	28年	28年	28年	28年	29年	29年	29年	29年	29年	29年
6月	7月	8月	9月	10月	11月	12月	1月	2月	3月	4月	5月	6月	6月
-9.3	-21.7	-12.8	24.0	-21.3	-1.5	-29.8	-6.2	19.0	-12.5	-54.9	-33.9	26.6	

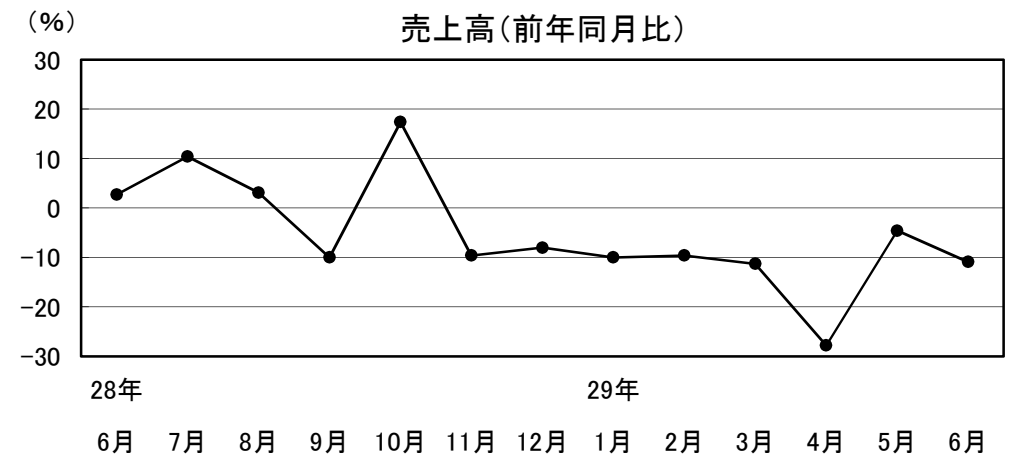
小売業の動向

1 衣料品

やや弱含みの動きが続いている。

売上高は前年同月比10.9%減となった。3か月先の業況見通しDIは、▲80.0から▲60.0となった。

全体的に落ち込みがみられ、前年同月を下回っている。



28年	28年	28年	28年	28年	28年	28年	28年	29年	29年	29年	29年	29年	29年
6月	7月	8月	9月	10月	11月	12月	1月	2月	3月	4月	5月	6月	6月
2.7	10.4	3.1	-10.0	17.4	-9.6	-8.0	-10.0	-9.6	-11.3	-27.8	-4.6	-10.9	

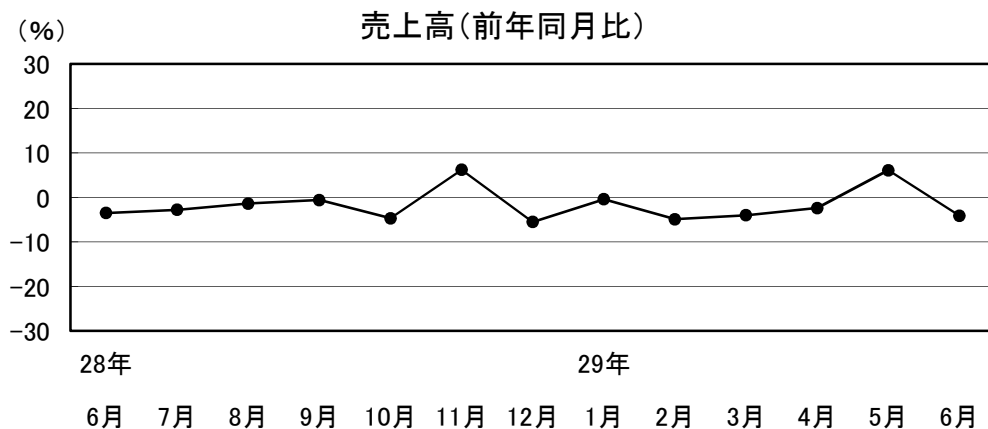
2 身 回 品

やや弱含みの動きとなっている。

売上高は前年同月比4.1%減となった。

3か月先の業況見通しD Iは、▲30.0から0.0となった。

一部で前年好調の反動がみられ、前年同月を下回っている。



28年	28年	28年	28年	28年	28年	28年	28年	29年	29年	29年	29年	29年	29年	29年
6月	7月	8月	9月	10月	11月	12月	1月	2月	3月	4月	5月	6月	6月	6月
-3.5	-2.8	-1.4	-0.6	-4.7	6.2	-5.5	-0.4	-4.9	-4.0	-2.4	6.1	-4.1		

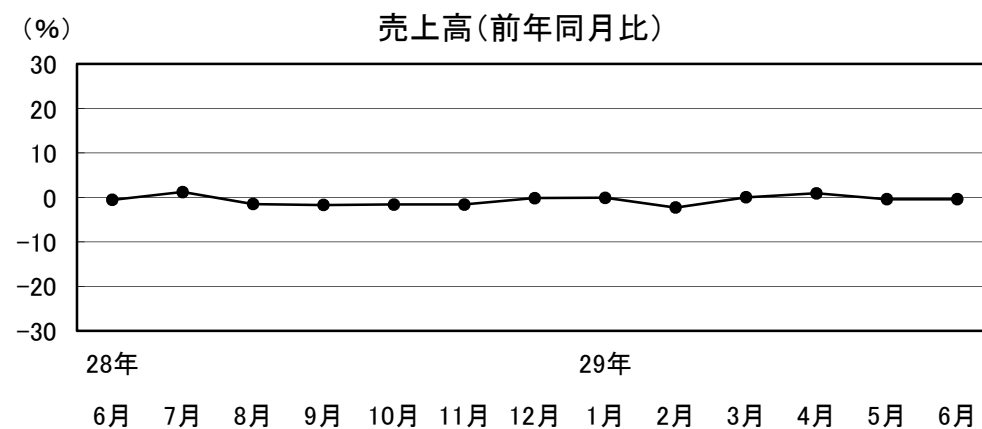
3 飲 食 料 品

横ばいの動きが続いている。

売上高は前年同月比0.1%減となった。

3か月先の業況見通しD Iは、前月に続き▲10.0となった。

一部で落ち込みがみられるものの、全体としては前年同月並の水準となっている。



28年	28年	28年	28年	28年	28年	28年	28年	29年	29年	29年	29年	29年	29年	29年
6月	7月	8月	9月	10月	11月	12月	1月	2月	3月	4月	5月	6月	6月	6月
-0.5	1.2	-1.5	-1.7	-1.6	-1.6	-0.2	-0.1	-2.3	0.0	0.9	-0.4	-0.4		

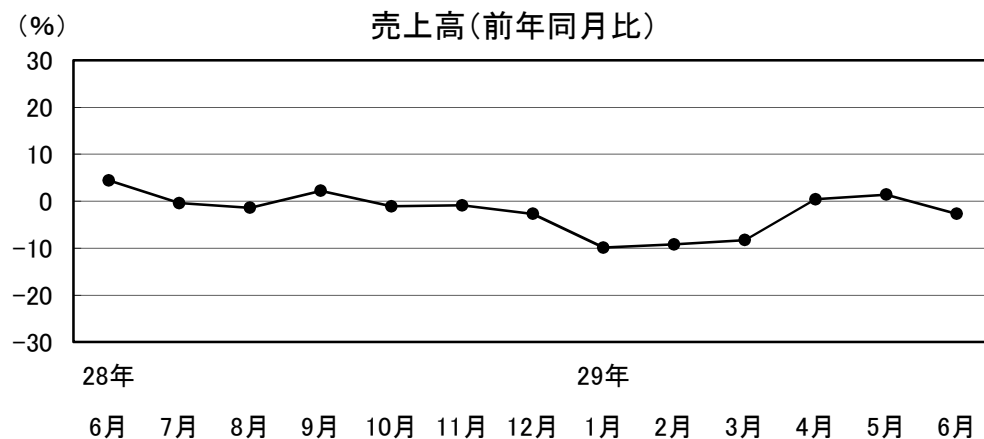
サービス業の動向

4 家 電 品

やや弱含みの動きとなっている。

売上高は前年同月比2.7%減となった。3か月先の業況見通しDIは、0.0から▲33.3となった。

白物家電が低調となったことから、前年同月を下回っている。



28年								29年						
6月	7月	8月	9月	10月	11月	12月	1月	2月	3月	4月	5月	6月		
4.4	-0.4	-1.4	2.2	-1.1	-0.9	-2.7	-9.9	-9.2	-8.3	0.4	1.4	-2.7		

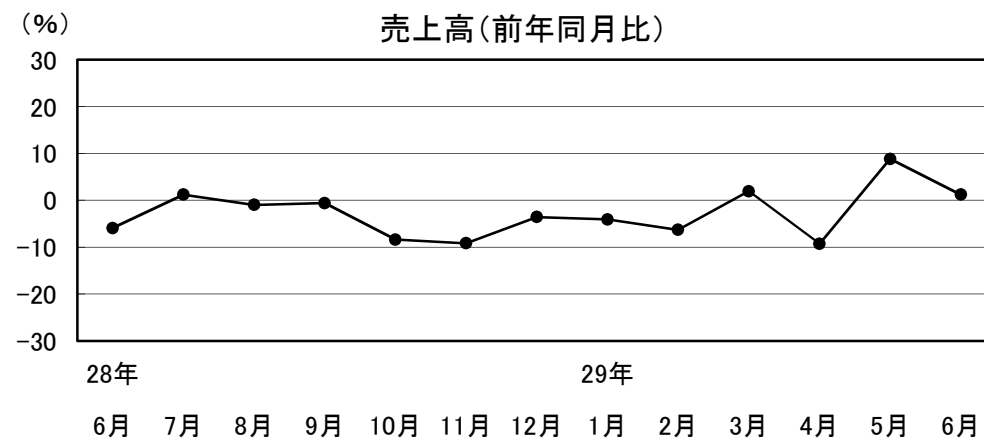
1 旅館・ホテル

横ばいの動きとなっている。

売上高は前年同月比1.2%増となった。

3か月先の業況見通しDIは、20.0から40.0となった。

宿泊などの増加がみられるものの、全体としては前年同月並の水準となっている。



28年								29年						
6月	7月	8月	9月	10月	11月	12月	1月	2月	3月	4月	5月	6月		
-5.9	1.2	-1.0	-0.6	-8.4	-9.2	-3.6	-4.1	-6.3	1.9	-9.3	8.8	1.2		

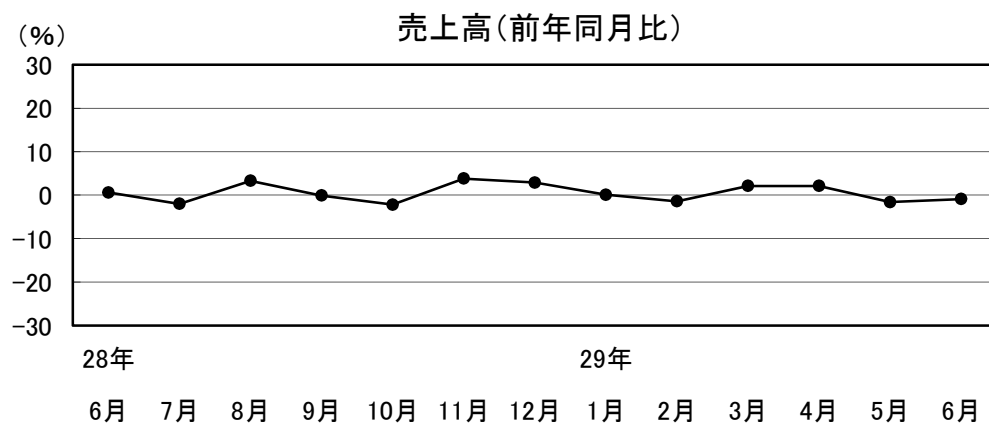
2 運 輸

横ばいの動きとなっている。

売上高は前年同月比0.9%減となった。

3か月先の業況見通しD Iは、30.0から10.0となった。

一部で落ち込みがみられるものの、全体としては前年同月並の水準となっている。



28年	28年	28年	28年	28年	28年	28年	29年	29年	29年	29年	29年	29年
6月	7月	8月	9月	10月	11月	12月	1月	2月	3月	4月	5月	6月
0.6	-2.0	3.3	-0.1	-2.2	3.8	2.9	0.1	-1.4	2.1	2.1	-1.6	-0.9

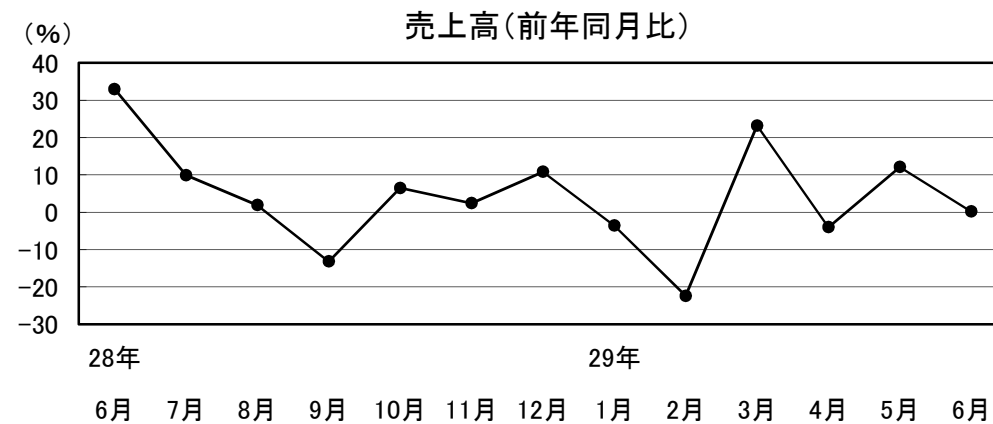
3 その他サービス

横ばいの動きとなっている。

売上高は前年同月比0.2%増となった。

3か月先の業況見通しD Iは、前月に続き42.9となった。

情報関連サービス以外は低調な売り上げとなり、全体としては前年同月並の水準となっている。



28年	28年	28年	28年	28年	28年	28年	29年	29年	29年	29年	29年	29年
6月	7月	8月	9月	10月	11月	12月	1月	2月	3月	4月	5月	6月
33.0	9.9	1.9	-13.2	6.5	2.4	10.8	-3.6	-22.4	23.2	-4.0	12.1	0.2