

県内経済動向調査結果（平成29年4月分）

平成29年6月14日
企業活性化・雇用緊急対策本部
（産業政策課）

概 況

県内経済は、個人消費は緩やかな持ち直しの動きがみられ、製造業はやや強含みの動きとなっており、雇用は高水準で推移している。

主な業種	状 況
製 造 業	輸送機械等が好調なほか、電気機械等に持ち直しの動きがみられ、全体としてはやや強含みの動きとなっている。 生産額、受注額はそれぞれ前年同月比6.5%増、4.5%増となった。 3か月先の業況見通しDIは、18.1から15.5となった。
建 設 業	公共投資は5か月連続で前年同月を上回った。 受注額、完工高はそれぞれ前年同月比54.9%減、28.0%増となった。 3か月先の業況見通しDIは、▲6.3から12.5となった。
小 売 業	緩やかな持ち直しの動きとなっている。 売上高は前年同月比0.4%増となった。 3か月先の業況見通しDIは、▲34.6から▲29.6となった。
サービス業	一部にやや弱含みの動きがみられるものの、全体としては横ばいの動きとなっている。 売上高は前年同月比0.2%減となった。 3か月先の業況見通しDIは、24.1から28.1となった。

製造業の動向

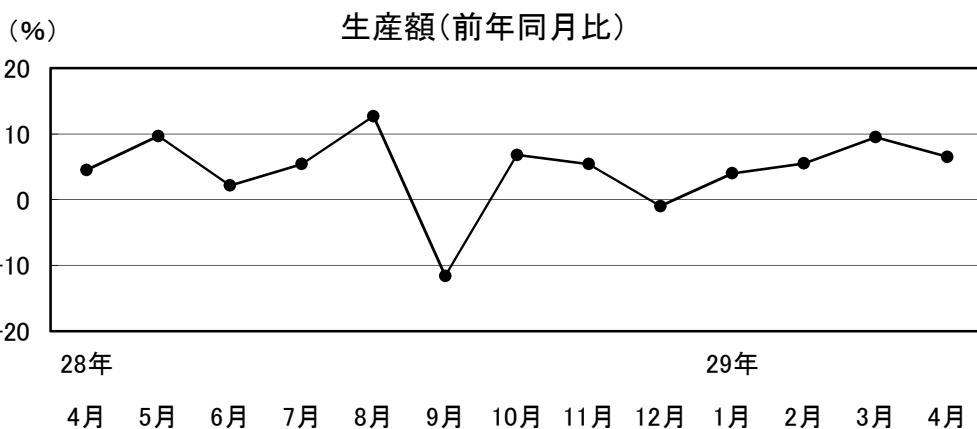
1 食料品

やや強含みの動きが続いている。

生産額は前年同月比6.5%増。

3か月先の業況見通しDIは、30.8から46.2となった。

全体としては堅調に推移し、前年同月を上回っている。



28年	29年
4月	4月
5月	5月
6月	6月
7月	7月
8月	8月
9月	9月
10月	10月
11月	11月
12月	12月
1月	1月
2月	2月
3月	3月
4月	4月

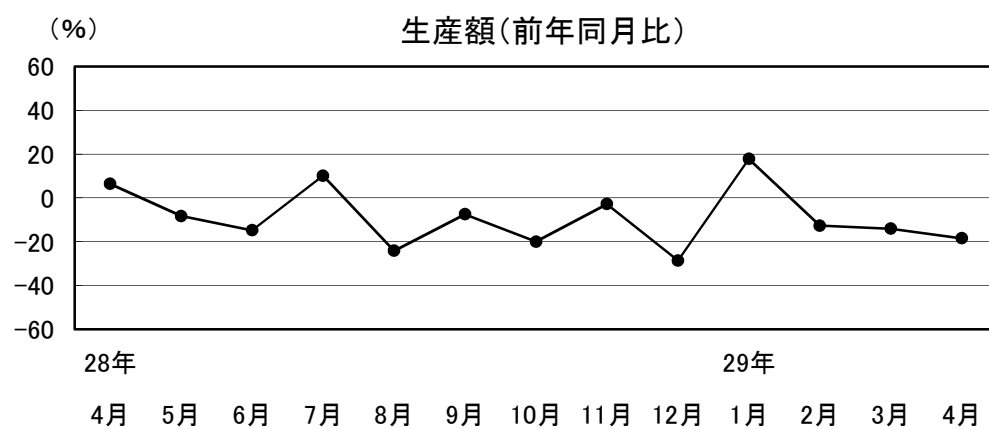
2 繊維・衣服

やや弱含みの動きが続いている。

生産額、受注額はそれぞれ前年同月比18.5%減、6.9%減。

3か月先の業況見通しDIは、▲28.6から▲30.0となった。

全体的に落ち込みがみられ、前年同月を下回っている。



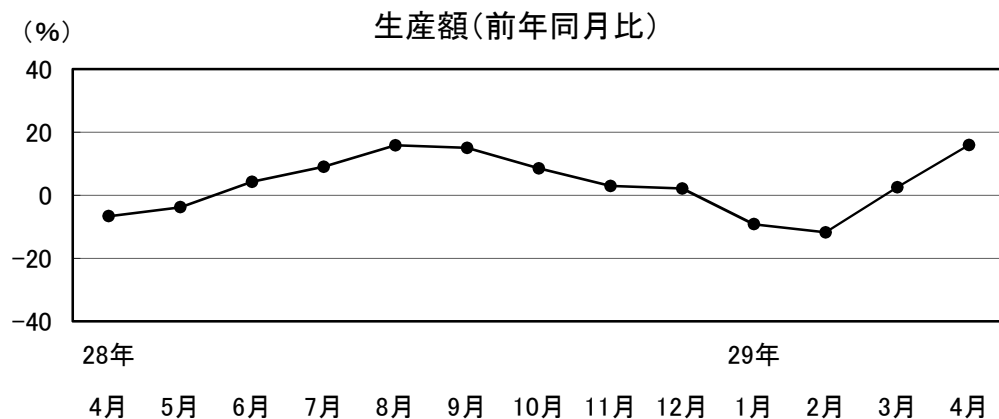
28年	29年
4月	4月
5月	5月
6月	6月
7月	7月
8月	8月
9月	9月
10月	10月
11月	11月
12月	12月
1月	1月
2月	2月
3月	3月
4月	4月

3 木材・木製品

やや強含みの動きとなっている。

生産額、受注額はそれぞれ前年同月比15.9%増、10.4%増。

3か月先の業況見通しDIは、41.7から33.3となった。一部で増産の動きがみられるほか、前年の落ち込みの反動により、前年同月を上回っている。



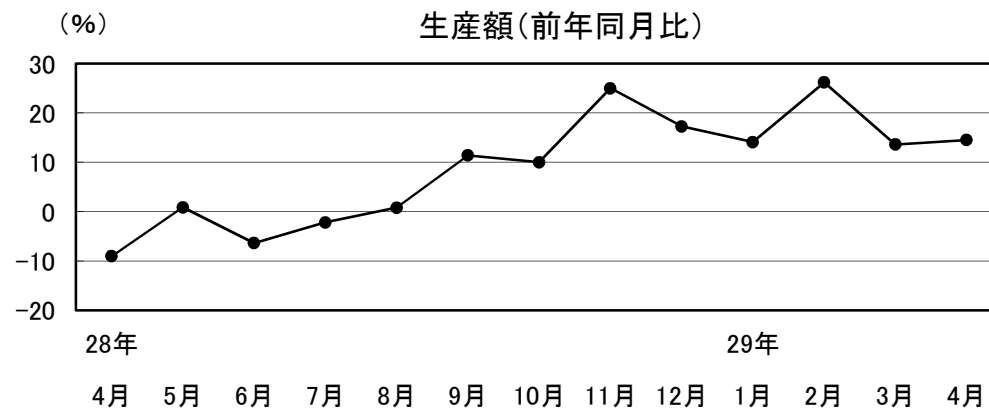
28年	28年	28年	28年	28年	28年	28年	28年	28年	28年	29年	29年	29年	29年
4月	5月	6月	7月	8月	9月	10月	11月	12月	1月	2月	3月	4月	
-6.7	-3.8	4.2	9.0	15.8	15.0	8.5	2.9	2.1	-9.2	-11.8	2.5	15.9	

4 鉄鋼・金属製品

やや強含みの動きが続いている。

生産額、受注額はそれぞれ前年同月比14.5%増、21.7%増。

3か月先の業況見通しDIは、44.4から33.3となった。増産の動きに拡がりが見られ、前年同月を上回っている。



28年	28年	28年	28年	28年	28年	28年	28年	28年	28年	29年	29年	29年	29年
4月	5月	6月	7月	8月	9月	10月	11月	12月	1月	2月	3月	4月	
-9.0	0.9	-6.4	-2.2	0.8	11.4	10.0	25.0	17.3	14.1	26.2	13.6	14.5	

5 一般機械

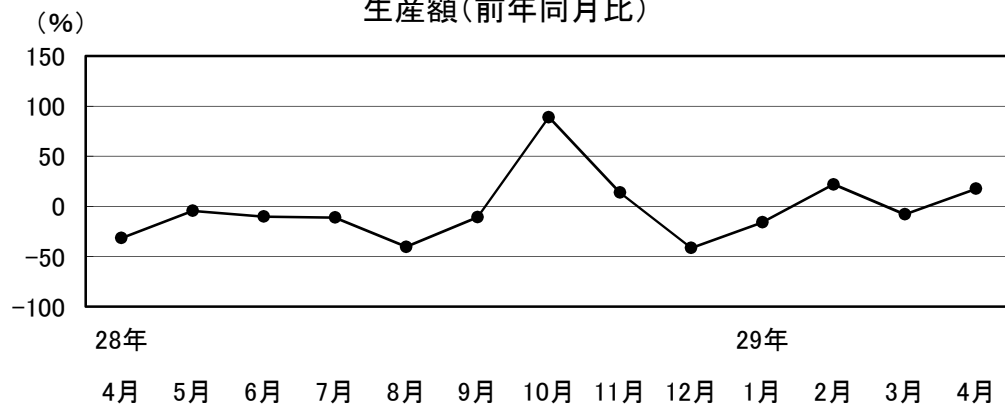
やや強含みの動きとなっている。

生産額、受注額はそれぞれ前年同月比17.5%増、22.8%減。

3か月先の業況見通しDIは、20.0から10.0となった。

一部で好調な動きがあったことなどから、前年同月を上回っている。

生産額(前年同月比)



28年	28年	28年	28年	28年	28年	28年	28年	28年	28年	29年	29年	29年	29年
4月	5月	6月	7月	8月	9月	10月	11月	12月	1月	2月	3月	4月	
-31.6	-4.4	-10.1	-11.2	-40.3	-10.9	88.9	13.7	-41.5	-15.9	21.9	-7.9	17.5	

6 電気機械

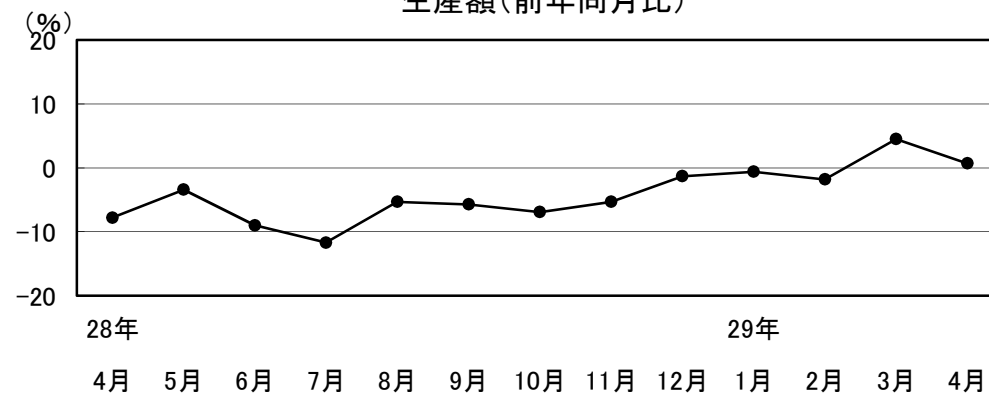
横ばいの動きとなっている。

生産額、受注額はそれぞれ前年同月比0.7%増、1.5%増。

3か月先の業況見通しDIは、18.8から20.0となった。

一部の国内外向け製品が好調であり、持ち直しの動きとなっている。

生産額(前年同月比)



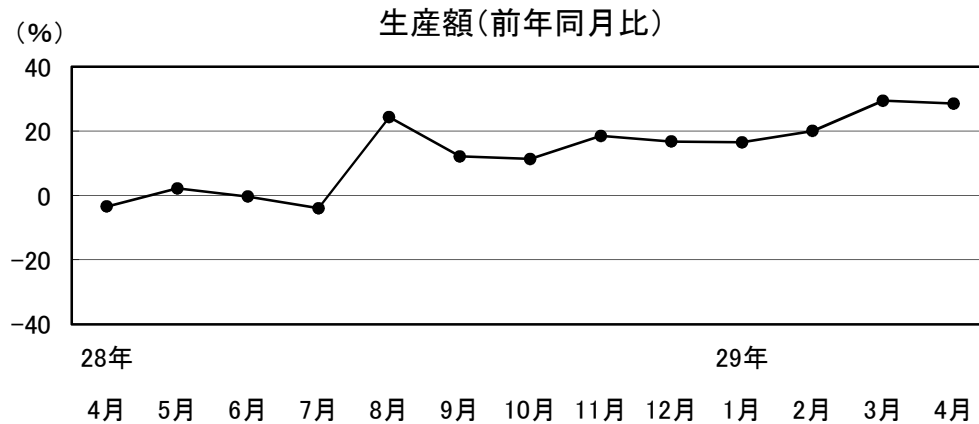
28年	28年	28年	28年	28年	28年	28年	28年	28年	28年	29年	29年	29年	29年
4月	5月	6月	7月	8月	9月	10月	11月	12月	1月	2月	3月	4月	
-7.8	-3.4	-9.0	-11.7	-5.3	-5.7	-6.9	-5.3	-1.3	-0.6	-1.8	4.5	0.7	

7 輸送機械

強含みの動きが続いている。

生産額、受注額はそれぞれ前年同月比28.5%増、31.7%増。

3か月先の業況見通しDIは、前月に続き16.7となった。全体としては好調を維持しており、前年同月を上回っている。



28年	29年
4月	4月
5月	5月
6月	6月
7月	7月
8月	8月
9月	9月
10月	10月
11月	11月
12月	12月
1月	1月
2月	2月
3月	3月
4月	4月

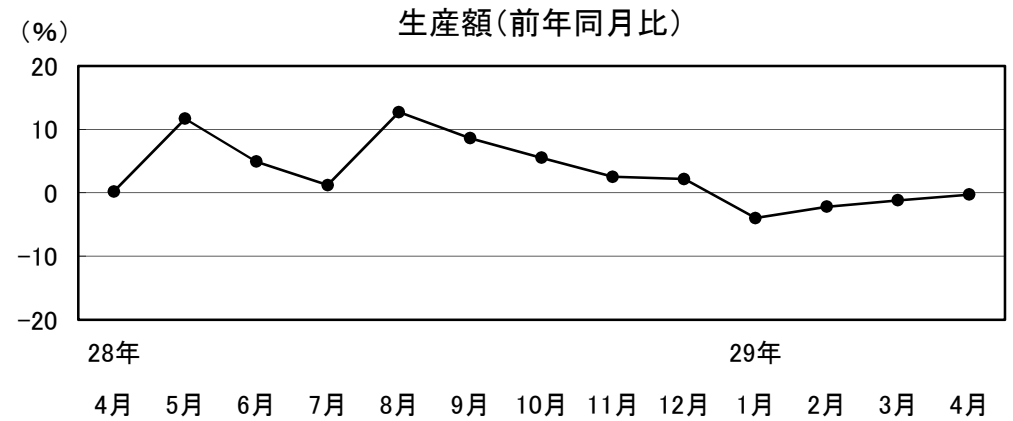
8 精密機械

横ばいの動きが続いている。

生産額、受注額はそれぞれ前年同月比0.3%減、2.1%減。

3か月先の業況見通しDIは、▲20.0から▲22.2となった。

一部で落ち込みがみられるものの、全体としては前年同月並みの水準となっている。



28年	29年
4月	4月
5月	5月
6月	6月
7月	7月
8月	8月
9月	9月
10月	10月
11月	11月
12月	12月
1月	1月
2月	2月
3月	3月
4月	4月

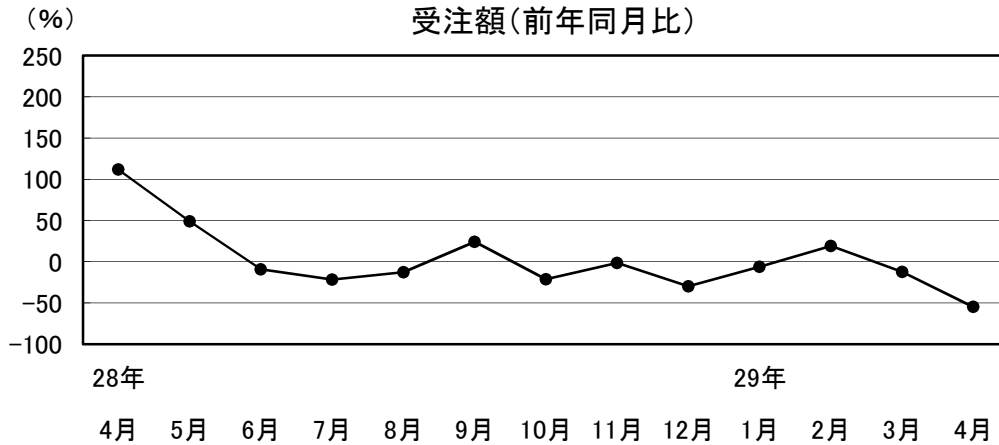
建設業の動向

建設業

公共投資は5か月連続で前年同月を上回った。

受注額、完工高はそれぞれ前年同月比54.9%減、28.0%増。3か月先の業況見通しDIは、▲6.3から12.5となった。

受注額(前年同月比)



28年	29年
4月	4月
5月	5月
6月	6月
7月	7月
8月	8月
9月	9月
10月	10月
11月	11月
12月	12月
1月	1月
2月	2月
3月	3月
4月	4月

小売業の動向

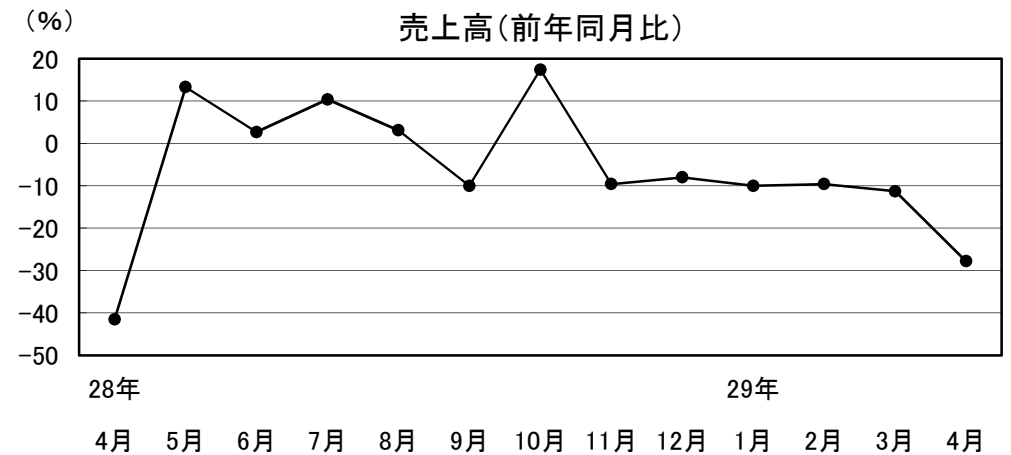
1 衣料品

弱含みの動きとなっている。

売上高は前年同月比27.8%減となった。3か月先の業況見通しDIは、前月に続き▲75.0となった。

季節商品の動きが鈍かったことなどから、前年同月を下回っている。

売上高(前年同月比)



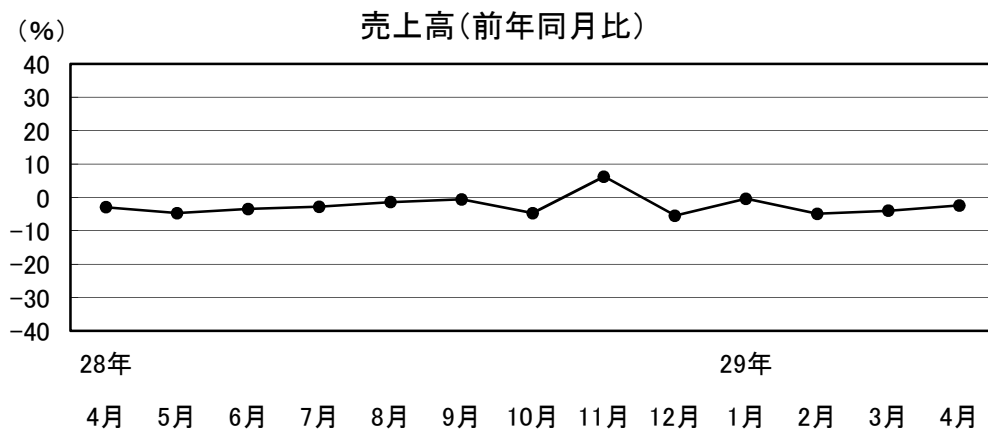
28年	29年
4月	4月
5月	5月
6月	6月
7月	7月
8月	8月
9月	9月
10月	10月
11月	11月
12月	12月
1月	1月
2月	2月
3月	3月
4月	4月

2 身 回 品

やや弱含みの動きが続いている。

売上高は前年同月比2.4%減となった。

3か月先の業況見通しD Iは、▲33.3から▲30.0となった。
全体的としてはやや弱含みの動きがみられ、前年同月を下回っている。



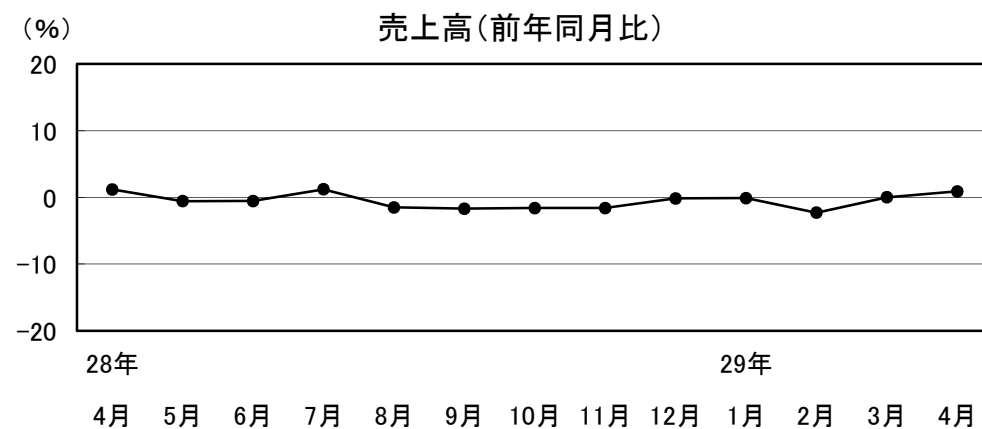
28年	29年
4月	4月
5月	5月
6月	6月
7月	7月
8月	8月
9月	9月
10月	10月
11月	11月
12月	12月
1月	1月
2月	2月
3月	3月
4月	4月

3 飲 食 料 品

横ばいの動きが続いている。

売上高は前年同月比0.9%増となった。

3か月先の業況見通しD Iは、▲30.0から▲20.0となった。
一部で落ち込みがみられるものの、全体としては前年同月並の水準となっている。



28年	29年
4月	4月
5月	5月
6月	6月
7月	7月
8月	8月
9月	9月
10月	10月
11月	11月
12月	12月
1月	1月
2月	2月
3月	3月
4月	4月

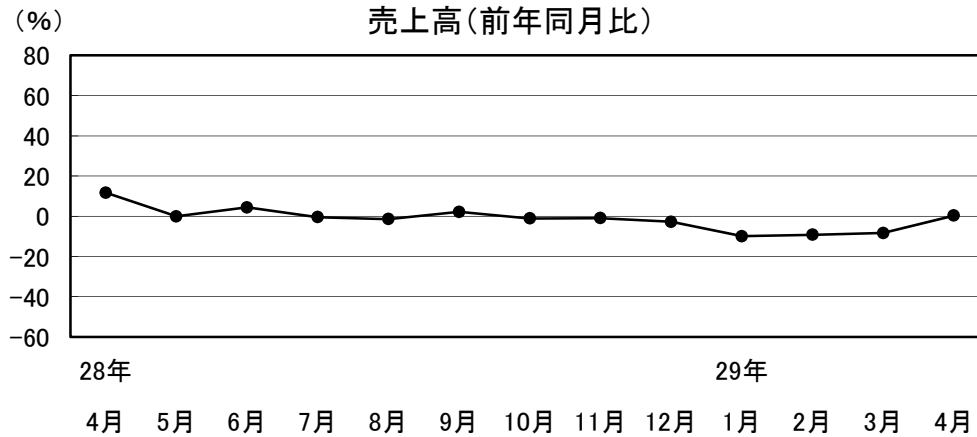
サービス業の動向

4 家電品

横ばいの動きとなっている。

売上高は前年同月比0.4%増となった。3か月先の業況見通しDIは、前月に続き0.0となった。

一部で落ち込みがみられるものの、全体としては前年同月並の水準となっている。



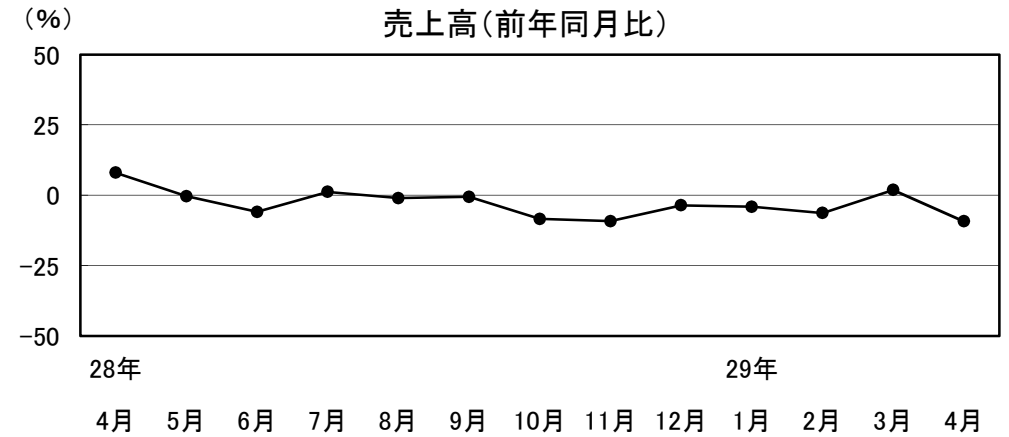
28年	4月	5月	6月	7月	8月	9月	10月	11月	12月	29年	1月	2月	3月	4月
	11.8	-0.1	4.4	-0.4	-1.4	2.2	-1.1	-0.9	-2.7	-9.9	-9.2	-8.3	0.4	

1 旅館・ホテル

やや弱含みの動きとなっている。

売上高は前年同月比9.3%減となった。

3か月先の業況見通しDIは、35.7から33.3となった。全体としてはやや弱含みの動きがみられ、前年同月を下回っている。



28年	4月	5月	6月	7月	8月	9月	10月	11月	12月	29年	1月	2月	3月	4月
	8.0	-0.4	-5.9	1.2	-1.0	-0.6	-8.4	-9.2	-3.6	-4.1	-6.3	1.9	-9.3	

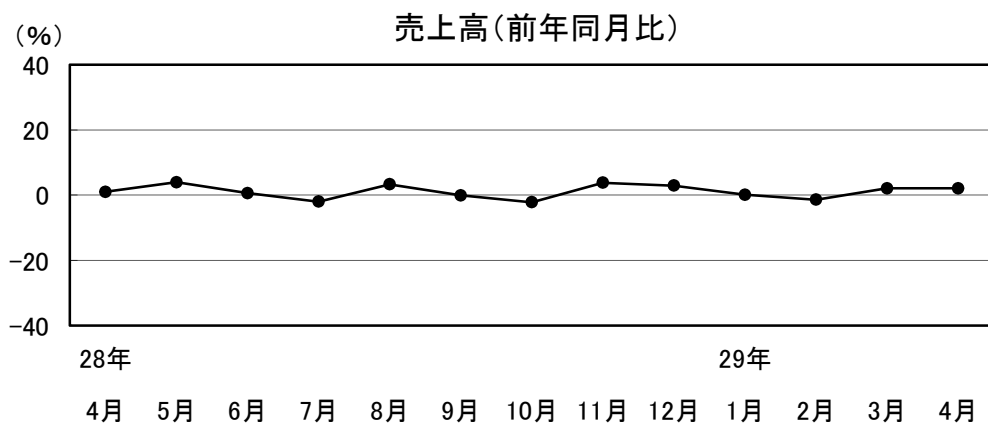
2 運 輸

やや強含みの動きが続いている。

売上高は前年同月比2.1%増となった。

3か月先の業況見通しD Iは、0.0から10.0となった。

全体としては堅調に推移し、前年同月を上回っている。



28年	28年	28年	28年	28年	28年	28年	28年	28年	28年	29年	29年	29年	29年
4月	5月	6月	7月	8月	9月	10月	11月	12月	1月	2月	3月	4月	
1.0	3.9	0.6	-2.0	3.3	-0.1	-2.2	3.8	2.9	0.1	-1.4	2.1	2.1	

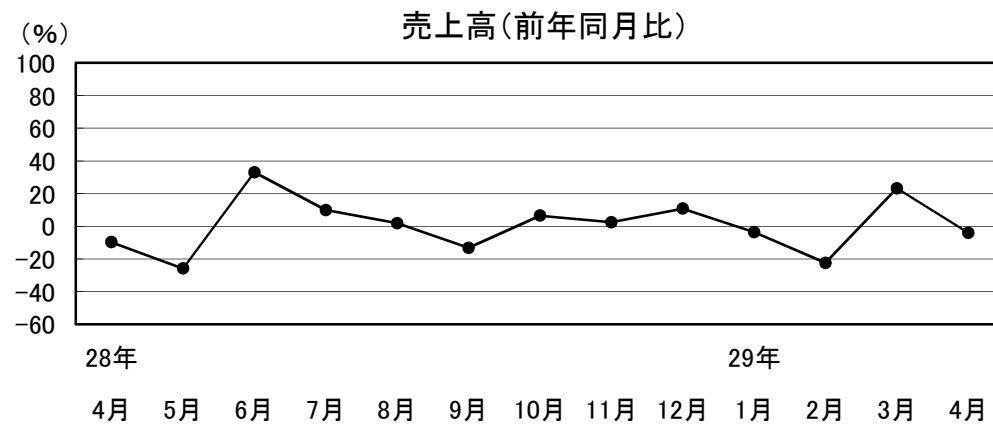
3 その他サービス

やや弱含みの動きとなっている。

売上高は前年同月比4.0%減となった。

3か月先の業況見通しD Iは、20.0から42.9となった。

一部で大幅に増加した前年の反動などがみられ、前年同月を下回っている。



28年	28年	28年	28年	28年	28年	28年	28年	28年	28年	29年	29年	29年	29年
4月	5月	6月	7月	8月	9月	10月	11月	12月	1月	2月	3月	4月	
-9.8	-25.8	33.0	9.9	1.9	-13.2	6.5	2.4	10.8	-3.6	-22.4	23.2	-4.0	