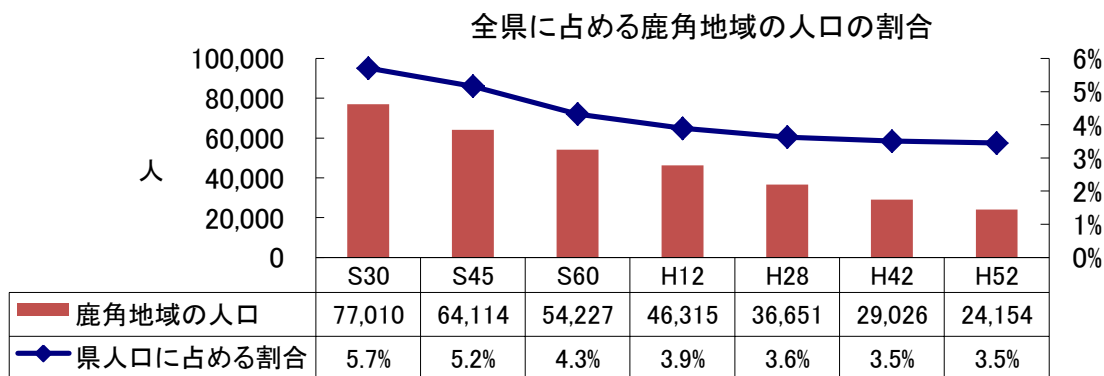


2 人口

- 平成 28 年 10 月 1 日現在、管内の人口は、36,651 人（鹿角市：31,437 人、小坂町：5,214 人）である。昭和 30 年の 77,010 人をピークに減少を続けている。
- 国立社会保障・人口問題研究所の推計によれば、当地域における平成 52 年の将来推計人口は 24,154 人となっている。また、これによると県人口全体に占める管内人口の割合は、3.5%となる。

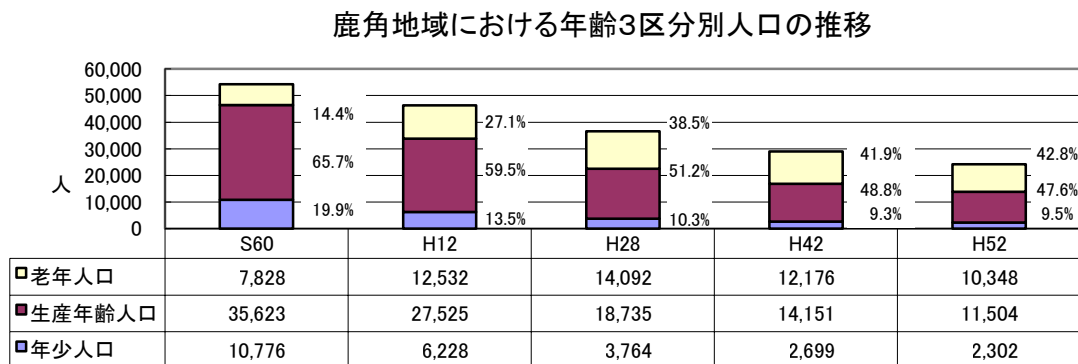


S30～H12:総務省「平成 22 年国勢調査」

H28:県調査統計課「平成 28 年秋田県年齢別人口流動調査結果【速報】」

H42～:国立社会保障・人口問題研究所「日本の市区町村別将来推計人口(平成 25 年 3 月推計)」

- 年齢 3 区分別人口の推移では、年少人口割合及び生産年齢人口割合が減少する一方、老年人口割合は増加を続け、人口減少と少子高齢化の進行が続くものと推測されている。



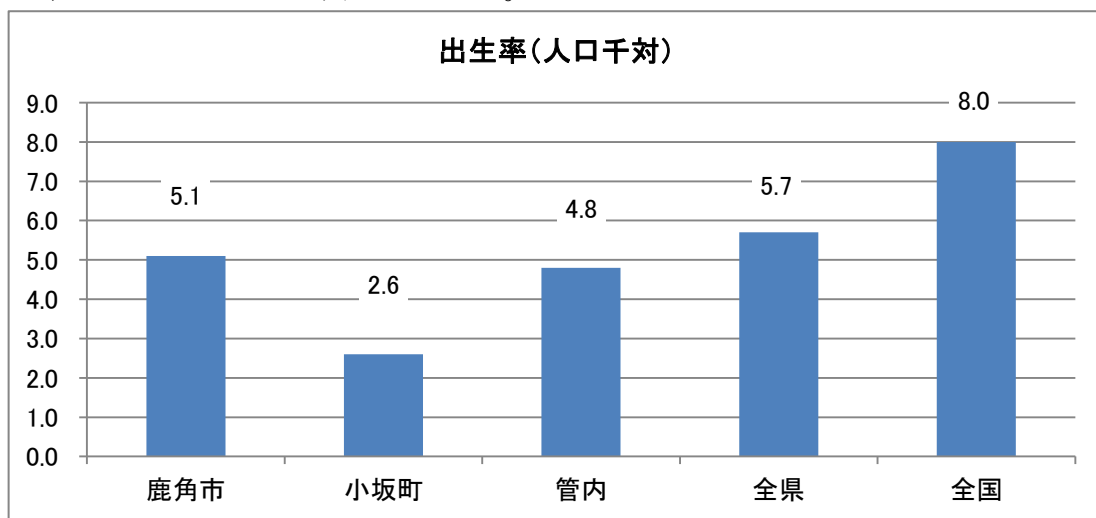
S60～H12:総務省「平成 22 年国勢調査」

H28:県調査統計課「平成 28 年秋田県年齢別人口流動調査結果【速報】」

H42～:国立社会保障・人口問題研究所「日本の市区町村別将来推計人口(平成 25 年 3 月推計)」

(年齢不詳を除く。県及び鹿角管内の総人口数と一致しないことがある)

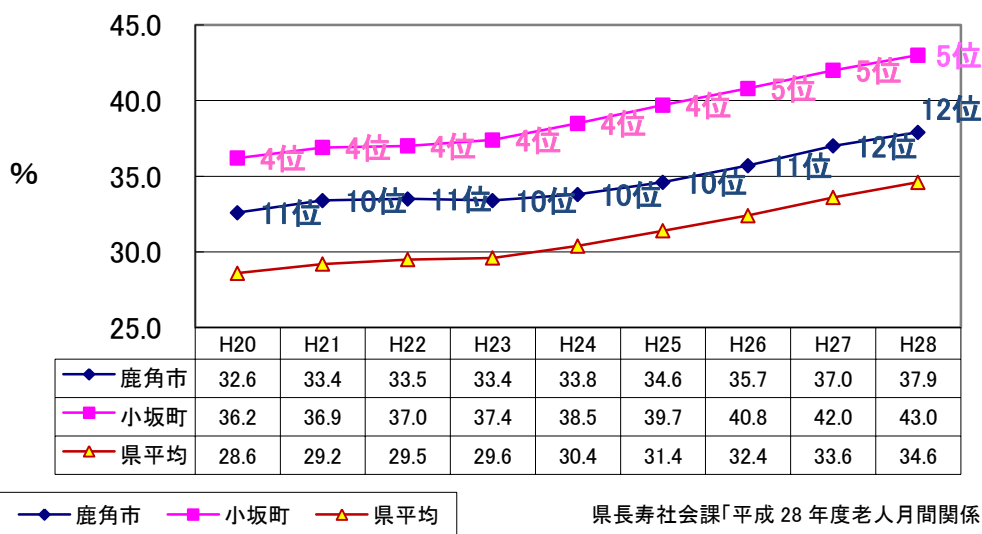
- 鹿角地域における出生率（人口千人当たりの出生数、平成 27 年）は 4.8 であり、全県（5.7）を 0.9 ポイント下回っている。



全国・全県値：県健康推進課「平成 27 年秋田県衛生統計年鑑」
管内値：鹿角地域振興局福祉環境部による算出

- 平成 28 年（7 月 1 日現在）における県内市町村別の高齢化率の順位をみると、小坂町が 43.0% で全県 5 位、鹿角市が 37.9% で同 12 位となっている。
- 県内 9 町の比較では、
小坂町は 4 位（1 位：藤里町 46.1%、2 位：五城目町 44.9%、3 位：八峰町 44.5%）、
県内 13 市の比較では、
鹿角市は 5 位（1 位：男鹿市 42.4%、2 位：北秋田市 42.2%、3 位：仙北市 39.9%、
4 位：能代市 38.6%）に、それぞれ位置している。
- 両市町とも、県平均を上回るペースで高齢化が進行している。

高齢化率の推移



県長寿社会課「平成 28 年度老人月間関係資料」