

県内経済動向調査結果（平成29年3月分）

平成29年5月15日
企業活性化・雇用緊急対策本部
（産業政策課）

概 況

県内経済は、個人消費は全体としては横ばいに推移し、製造業はやや強含みの動きとなっており、雇用は高水準で推移している。

主な業種	状 況
製 造 業	輸送機械等が好調なほか、電気機械等に持ち直しの動きがみられ、全体としてはやや強含みの動きとなっている。 生産額、受注額はそれぞれ前年同月比5.6%増、8.6%増となった。 3か月先の業況見通しDIは、16.7から18.1となった。
建 設 業	公共投資は4か月連続で前年同月を上回った。 受注額、完工高はそれぞれ前年同月比12.5%減、22.4%増となった。 3か月先の業況見通しDIは、前月に続き▲6.3となった。
小 売 業	全体としては横ばいの動きとなっている。 売上高は前年同月比1.0%減となった。 3か月先の業況見通しDIは、▲14.8から▲34.6となった。
サービス業	一部に好調な動きがみられることなどから、全体としてはやや強含みの動きとなっている。 売上高は前年同月比6.1%増となった。 3か月先の業況見通しDIは、32.1から24.1となった。

製造業の動向

1 食料品

やや強含みの動きが続いている。

生産額は前年同月比9.5%増。

3か月先の業況見通しDIは、53.8から30.8となった。

増産の動きに拡がりが見られ、前年同月を上回っている。

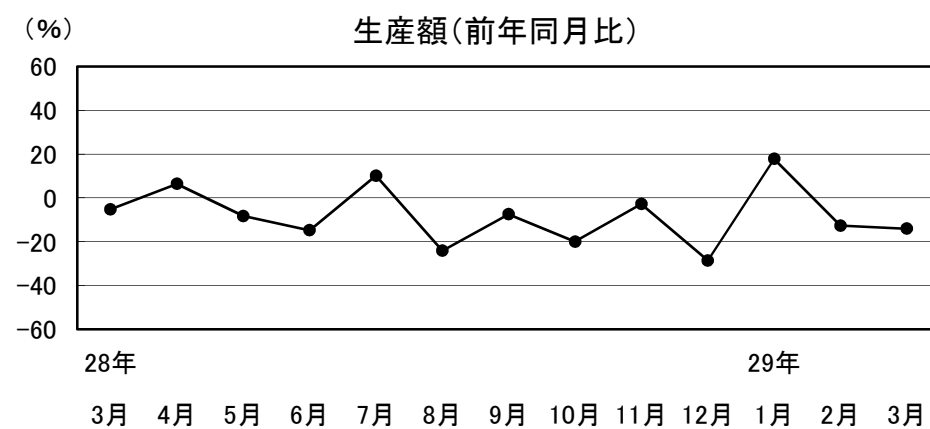
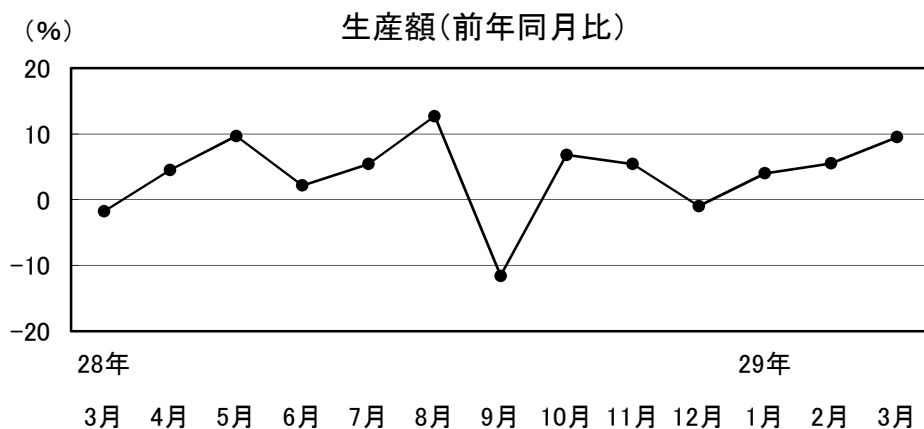
2 繊維・衣服

やや弱含みの動きが続いている。

生産額、受注額はそれぞれ前年同月比14.1%減、25.0%減。

3か月先の業況見通しDIは、0.0から▲28.6となった。

全体的に落ち込みが見られ、前年同月を下回っている。



28年	3月	4月	5月	6月	7月	8月	9月	10月	11月	12月	29年	1月	2月	3月
	-1.8	4.5	9.7	2.2	5.4	12.7	-11.6	6.8	5.4	-1.0	4.0	5.5	9.5	

28年	3月	4月	5月	6月	7月	8月	9月	10月	11月	12月	29年	1月	2月	3月
	-5.2	6.4	-8.3	-14.8	10.1	-24.2	-7.5	-20.0	-2.8	-28.6	17.8	-12.7	-14.1	

3 木材・木製品

やや強含みの動きとなっている。

生産額、受注額はそれぞれ前年同月比2.5%増、8.5%増。

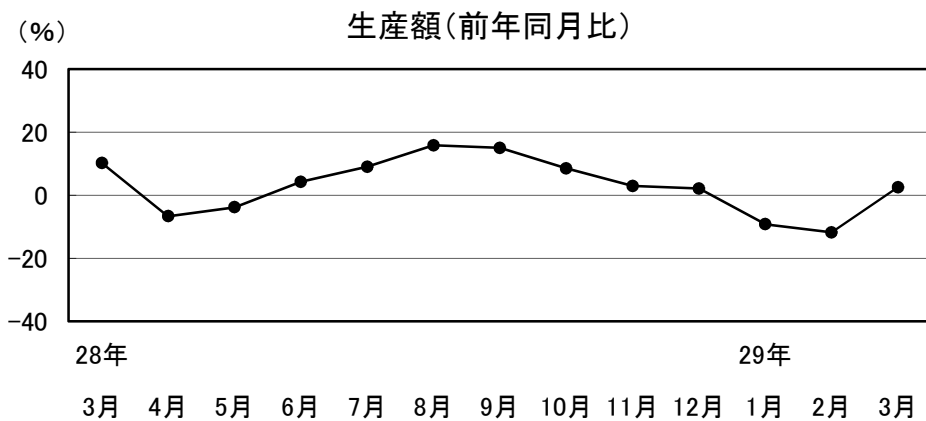
3か月先の業況見通しDIは、8.3から41.7となった。
一部で増産の動きがみられ、前年同月を上回っている。

4 鉄鋼・金属製品

やや強含みの動きが続いている。

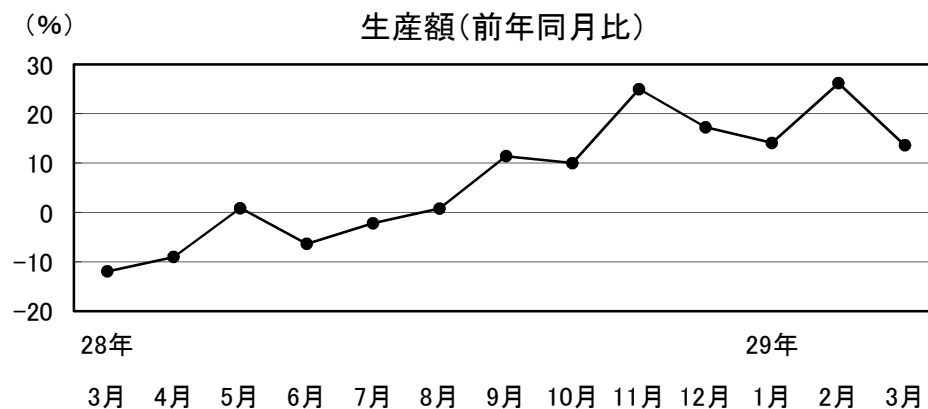
生産額、受注額はそれぞれ前年同月比13.6%増、3.4%減。

3か月先の業況見通しDIは、0.0から44.4となった。
一部で受注が好調なことから、前年同月を上回っている。



28年	29年
3月	3月
4月	4月
5月	5月
6月	6月
7月	7月
8月	8月
9月	9月
10月	10月
11月	11月
12月	12月
1月	1月
2月	2月
3月	3月

10.3 -6.7 -3.8 4.2 9.0 15.8 15.0 8.5 2.9 2.1 -9.2 -11.8 2.5



28年	29年
3月	3月
4月	4月
5月	5月
6月	6月
7月	7月
8月	8月
9月	9月
10月	10月
11月	11月
12月	12月
1月	1月
2月	2月
3月	3月

-12.0 -9.0 0.9 -6.4 -2.2 0.8 11.4 10.0 25.0 17.3 14.1 26.2 13.6

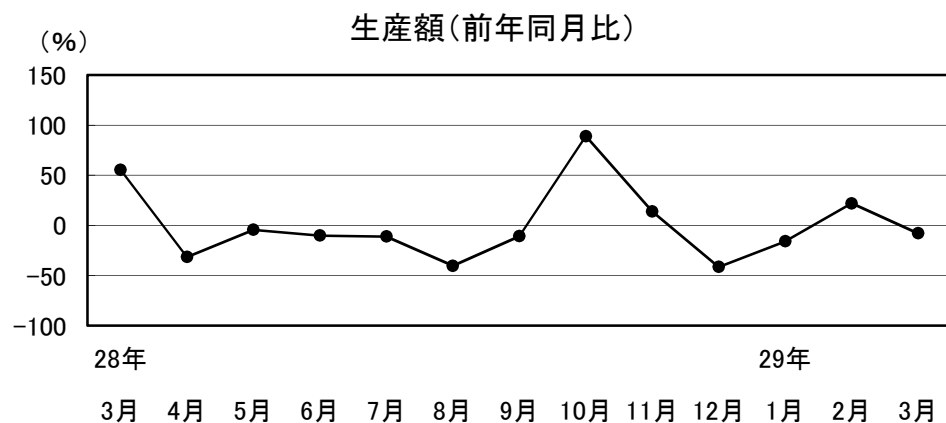
5 一般機械

やや弱含みの動きとなっている。

生産額、受注額はそれぞれ前年同月比7.9%減、10.8%増。

3か月先の業況見通しDIは、前月に続き20.0となった。

一部で前年の受注が好調だったことなどから、前年同月を下回っている。



28年	28年	28年	28年	28年	28年	28年	28年	28年	28年	28年	29年	29年	29年
3月	4月	5月	6月	7月	8月	9月	10月	11月	12月	1月	2月	3月	
55.3	-31.6	-4.4	-10.1	-11.2	-40.3	-10.9	88.9	13.7	-41.5	-15.9	21.9	-7.9	

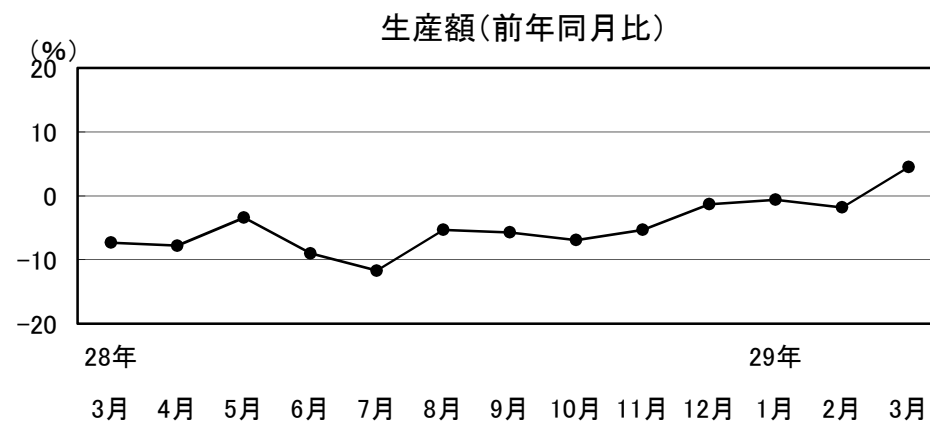
6 電気機械

やや強含みの動きとなっている。

生産額、受注額はそれぞれ前年同月比4.5%増、5.8%増。

3か月先の業況見通しDIは、6.3から18.8となった。

一部の国内外向け製品が好調であり、持ち直しの動きとなっている。



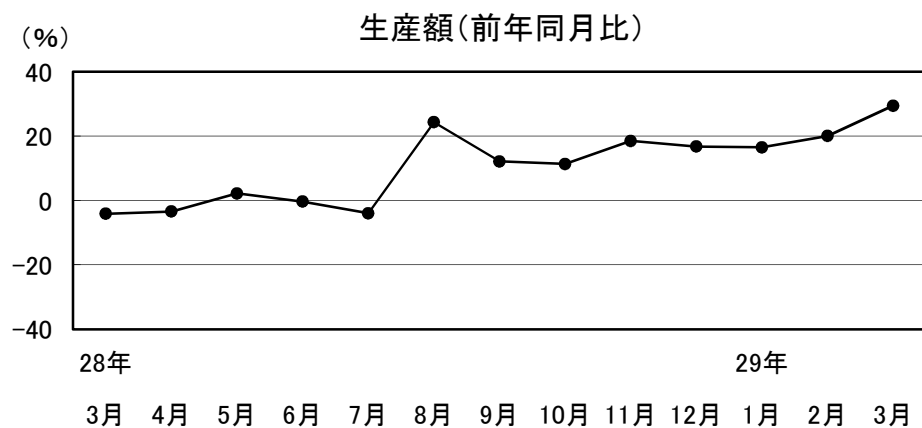
28年	28年	28年	28年	28年	28年	28年	28年	28年	28年	28年	29年	29年	29年
3月	4月	5月	6月	7月	8月	9月	10月	11月	12月	1月	2月	3月	
-7.3	-7.8	-3.4	-9.0	-11.7	-5.3	-5.7	-6.9	-5.3	-1.3	-0.6	-1.8	4.5	

7 輸送機械

強含みの動きとなっている。

生産額、受注額はそれぞれ前年同月比29.4%増、25.2%増。

3か月先の業況見通しDIは、前月に続き16.7となった。
全体としては増産の動きが続いており、前年同月を上回っている。



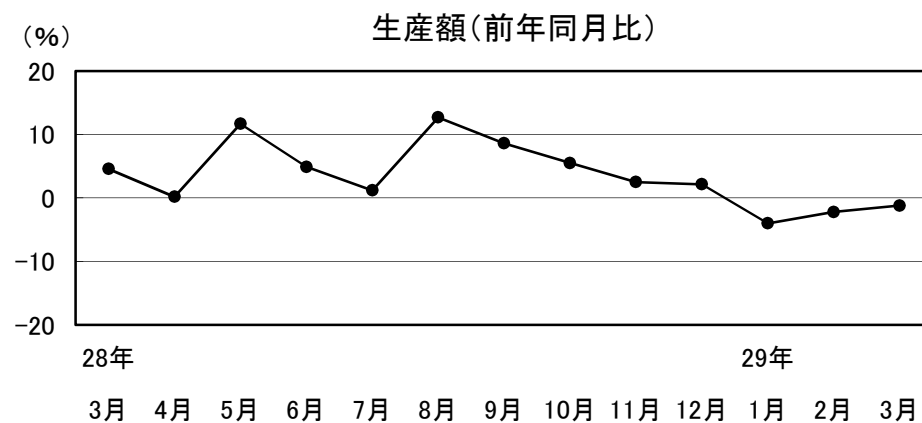
28年	3月	4月	5月	6月	7月	8月	9月	10月	11月	12月	29年	1月	2月	3月
	-4.1	-3.4	2.2	-0.4	-4.0	24.3	12.1	11.3	18.5	16.8	16.5	20.0	29.4	

8 精密機械

横ばいの動きとなっている。

生産額、受注額はそれぞれ前年同月比1.2%減、5.1%増。

3か月先の業況見通しDIは、20.0から▲20.0となった。
一部で落ち込みがみられ、前年同月を下回っている。



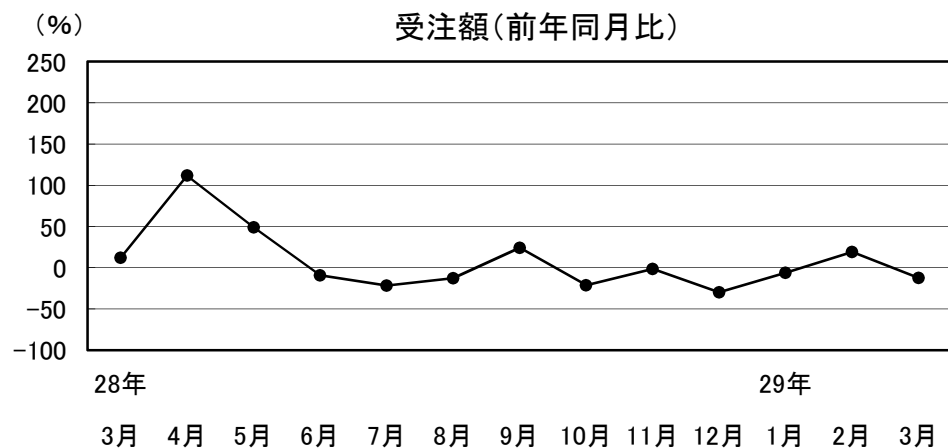
28年	3月	4月	5月	6月	7月	8月	9月	10月	11月	12月	29年	1月	2月	3月
	4.6	0.2	11.7	4.9	1.2	12.7	8.6	5.5	2.5	2.2	-4.0	-2.2	-1.2	

建設業の動向

建設業

公共投資は4か月連続で前年同月を上回った。

受注額、完工高はそれぞれ前年同月比12.5%減、22.4%増。3か月先の業況見通しDIは、前月に続き▲6.3となった。



28年	3月	4月	5月	6月	7月	8月	9月	10月	11月	12月	29年	1月	2月	3月
	12.0	111.7	49.0	-9.3	-21.7	-12.8	24.0	-21.3	-1.5	-29.8	-6.2	19.0	-12.5	

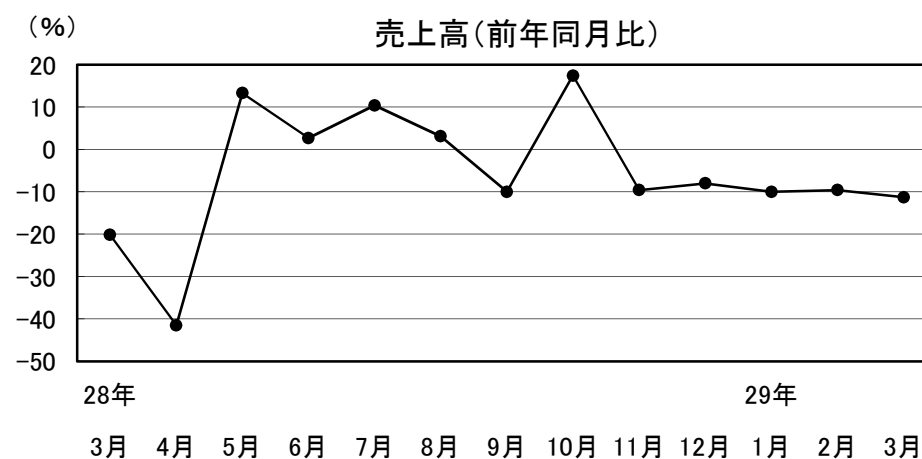
小売業の動向

1 衣料品

やや弱含みの動きが続いている。

売上高は前年同月比11.3%減となった。3か月先の業況見通しDIは、▲50.0から▲75.0となった。

季節商品の動きが鈍かったことなどから、前年同月を下回っている。

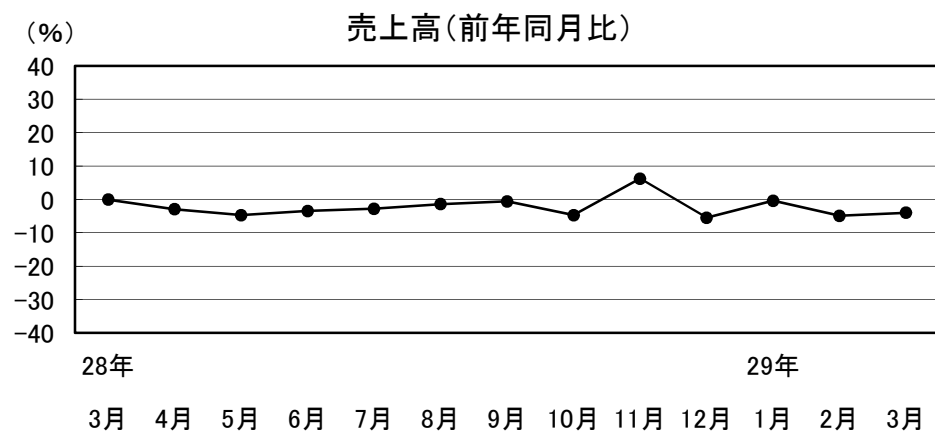


28年	3月	4月	5月	6月	7月	8月	9月	10月	11月	12月	29年	1月	2月	3月
	-20.2	-41.5	13.3	2.7	10.4	3.1	-10.0	17.4	-9.6	-8.0	-10.0	-9.6	-11.3	

2 身 回 品

やや弱含みの動きが続いている。

売上高は前年同月比4.0%減となった。
3か月先の業況見通しDIは、▲11.1から▲33.3となった。
季節商品の動きが鈍かったことなどから、前年同月を下回っている。

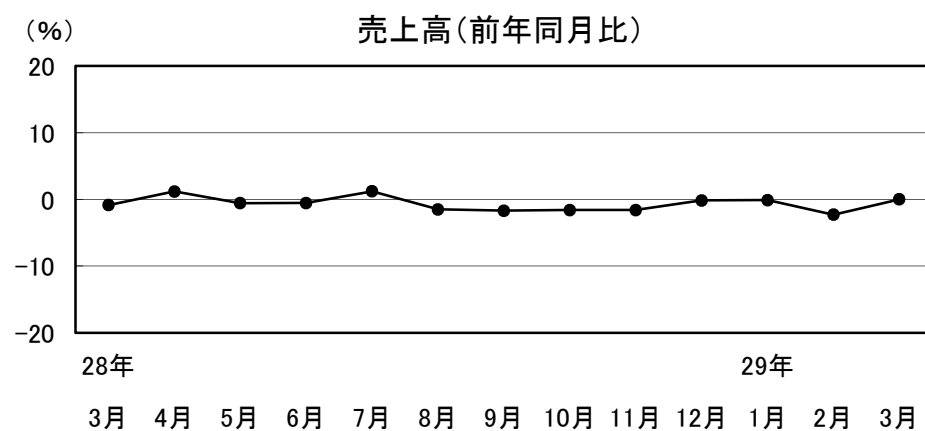


28年	3月	4月	5月	6月	7月	8月	9月	10月	11月	12月	29年	1月	2月	3月
	-0.1	-2.9	-4.7	-3.5	-2.8	-1.4	-0.6	-4.7	6.2	-5.5	-0.4	-4.9	-4.0	

3 飲 食 料 品

横ばいの動きとなっている。

売上高は前年同月比0.0%増となった。
3か月先の業況見通しDIは、▲9.1から▲30.0となった。
一部で落ち込みがみられるものの、全体としては前年同月並の水準となっている。



28年	3月	4月	5月	6月	7月	8月	9月	10月	11月	12月	29年	1月	2月	3月
	-0.9	1.2	-0.6	-0.5	1.2	-1.5	-1.7	-1.6	-1.6	-0.2	-0.1	-2.3	0.0	

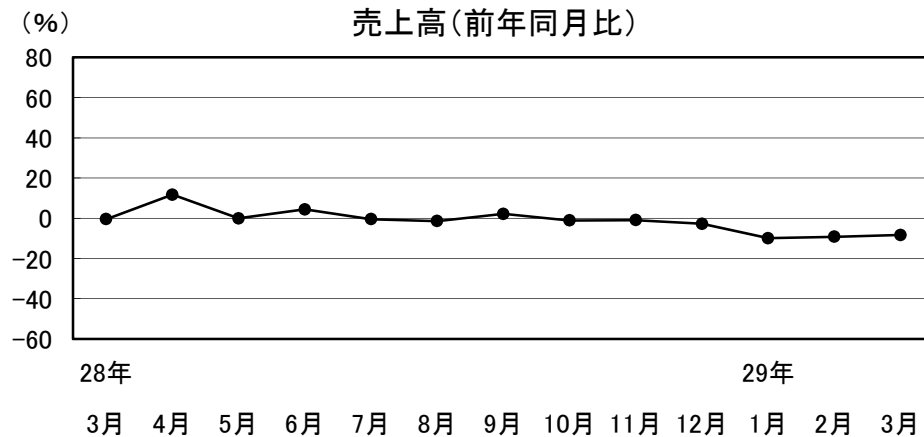
サービス業の動向

4 家電品

やや弱含みの動きが続いている。

売上高は前年同月比8.3%減となった。3か月先の業況見通しDIは、前月に続き0.0となった。

一部で落ち込みがみられ、前年同月を下回っている。



28年	3月	4月	5月	6月	7月	8月	9月	10月	11月	12月	29年	1月	2月	3月
	-0.4	11.8	-0.1	4.4	-0.4	-1.4	2.2	-1.1	-0.9	-2.7	-9.9	-9.2	-8.3	

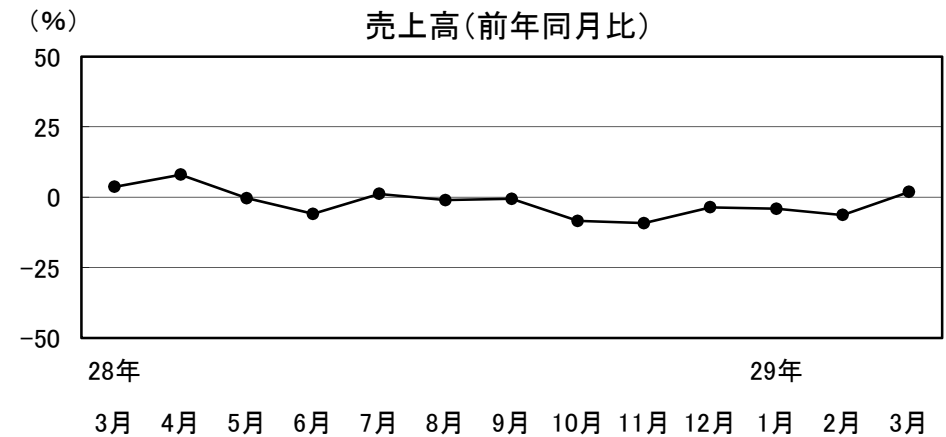
1 旅館・ホテル

やや強含みの動きとなっている。

売上高は前年同月比1.9%増となった。

3か月先の業況見通しDIは、30.8から35.7となった。

一部に宿泊などの増加がみられ、前年同月を上回っている。



28年	3月	4月	5月	6月	7月	8月	9月	10月	11月	12月	29年	1月	2月	3月
	3.7	8.0	-0.4	-5.9	1.2	-1.0	-0.6	-8.4	-9.2	-3.6	-4.1	-6.3	1.9	

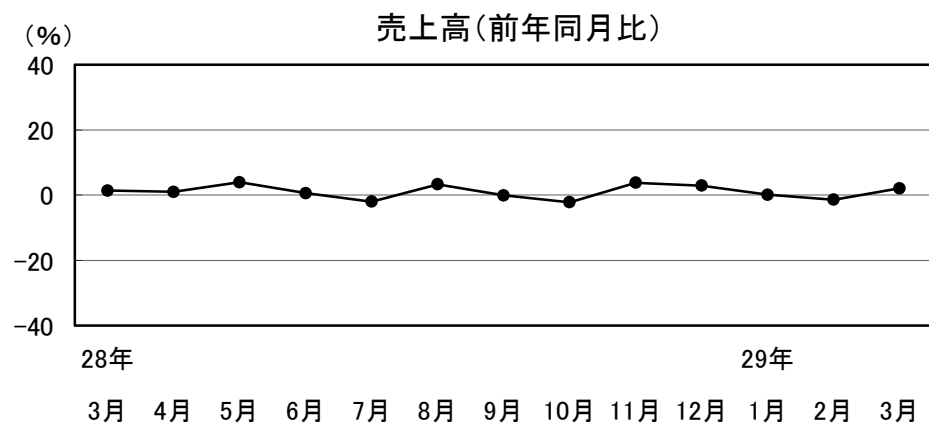
2 運 輸

やや強含みの動きとなっている。

売上高は前年同月比2.1%増となった。

3か月先の業況見通しDIは、40.0から0.0となった。

全体的に取扱量の増加がみられ、前年同月を上回っている。



28年	3月	4月	5月	6月	7月	8月	9月	10月	11月	12月	29年	1月	2月	3月
	1.4	1.0	3.9	0.6	-2.0	3.3	-0.1	-2.2	3.8	2.9	0.1	-1.4	2.1	

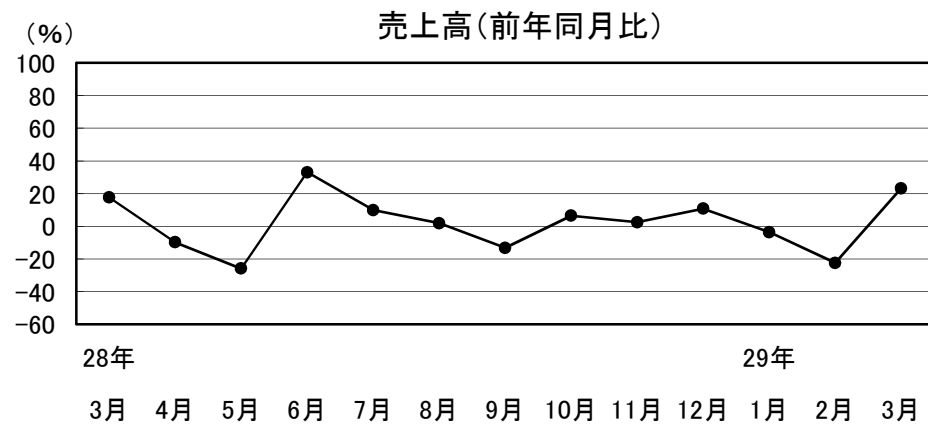
3 その他サービス

強含みの動きとなっている。

売上高は前年同月比23.2%増となった。

3か月先の業況見通しDIは、30.0から20.0となった。

情報関連サービスの好調などから、前年同月を上回っている。



28年	3月	4月	5月	6月	7月	8月	9月	10月	11月	12月	29年	1月	2月	3月
	17.6	-9.8	-25.8	33.0	9.9	1.9	-13.2	6.5	2.4	10.8	-3.6	-22.4	23.2	