

# 県内経済動向調査結果（平成29年2月分）

平成29年4月17日  
企業活性化・雇用緊急対策本部  
（産業政策課）

## 概 況

県内経済は、個人消費は全体としては横ばいに推移し、製造業はやや強含みの動きとなっており、雇用は高水準で推移している。

主な業種	状 況
製 造 業	木材・木製品等が低調だったものの、輸送機械等が好調で、全体としてはやや強含みの動きとなっている。 生産額、受注額はそれぞれ前年同月比2.5%増、2.7%増となった。 3か月先の業況見通しDIは、20.5から16.7となった。
建 設 業	公共投資は3か月連続で前年同月を上回った。 受注額、完工高はそれぞれ前年同月比19.0%増、10.9%減となった。 3か月先の業況見通しDIは、6.3から▲6.3となった。
小 売 業	昨年に比べ営業日減少の影響がみられるものの、全体としては横ばいの動きとなっている。 売上高は前年同月比2.8%減となった。 3か月先の業況見通しDIは、▲15.4から▲14.8となった。
サービス業	総じてやや弱含みの動きとなっている。 売上高は前年同月比5.1%減となった。 3か月先の業況見通しDIは、27.6から32.1となった。

## 製造業の動向

### 1 食料品

やや強含みの動きが続いている。

生産額は前年同月比5.5%増。

3か月先の業況見通しDIは、46.2から53.8となった。

一部で増産の動きが続いており、前年同月を上回っている。

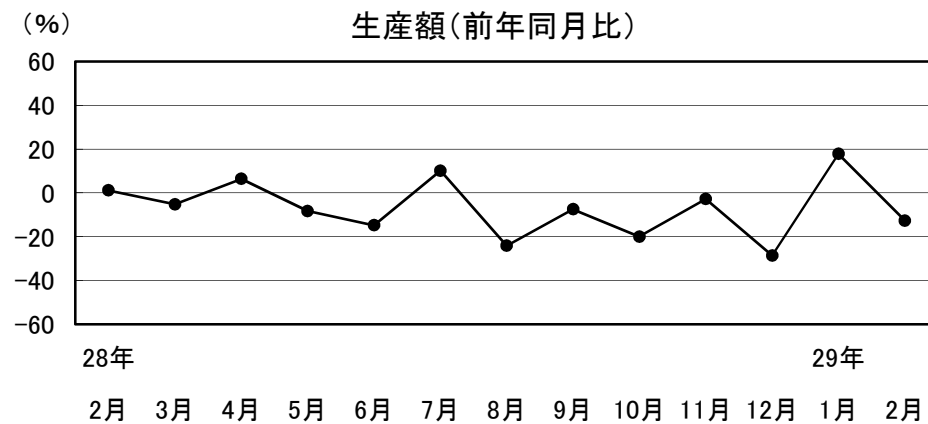
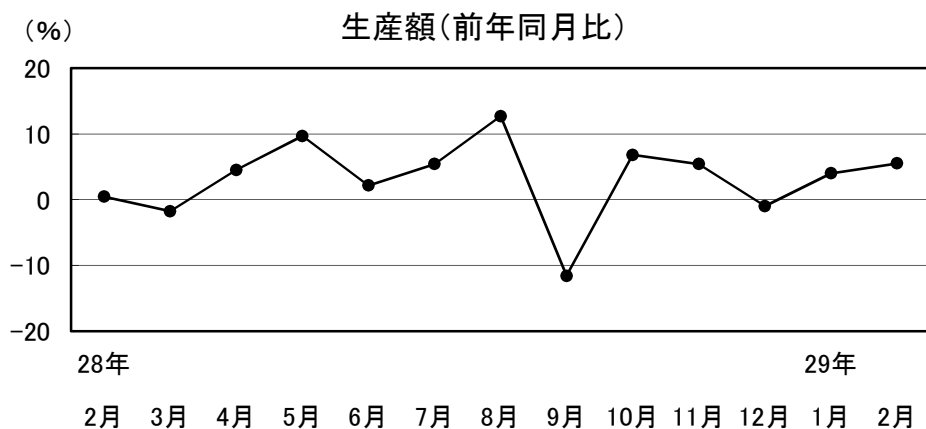
### 2 繊維・衣服

やや弱含みの動きとなっている。

生産額、受注額はそれぞれ前年同月比12.7%減、13.0%減。

3か月先の業況見通しDIは、14.3から0.0となった。

全体的に落ち込みがみられ、前年同月を下回っている。



28年	2月	3月	4月	5月	6月	7月	8月	9月	10月	11月	12月	29年	1月	2月
	0.5	-1.8	4.5	9.7	2.2	5.4	12.7	-11.6	6.8	5.4	-1.0	4.0	5.5	

28年	2月	3月	4月	5月	6月	7月	8月	9月	10月	11月	12月	29年	1月	2月
	1.1	-5.2	6.4	-8.3	-14.8	10.1	-24.2	-7.5	-20.0	-2.8	-28.6	17.8	-12.7	

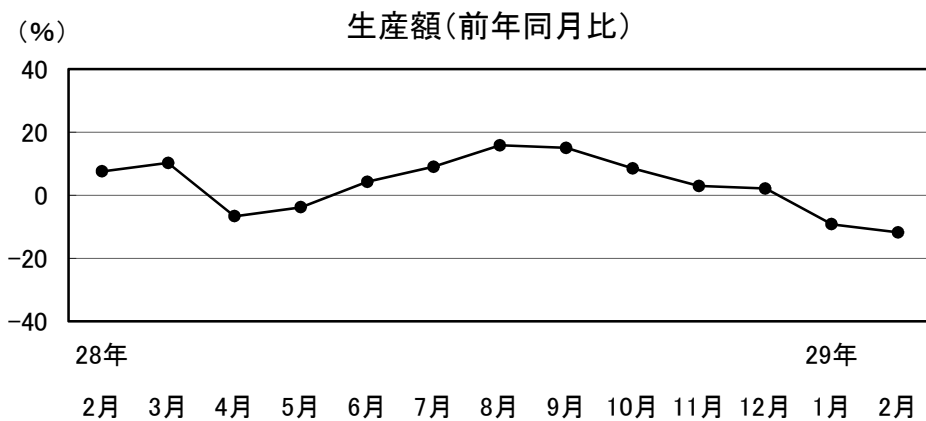
### 3 木材・木製品

やや弱含みの動きが続いている。

生産額、受注額はそれぞれ前年同月比11.8%減、7.8%減。

3か月先の業況見通しDIは、0.0から8.3となった。

一部で受注の減少や機械設備の故障による生産の減少がみられ、前年同月を下回っている。



28年	2月	3月	4月	5月	6月	7月	8月	9月	10月	11月	12月	29年	1月	2月
	7.5	10.3	-6.7	-3.8	4.2	9.0	15.8	15.0	8.5	2.9	2.1	-9.2	-11.8	

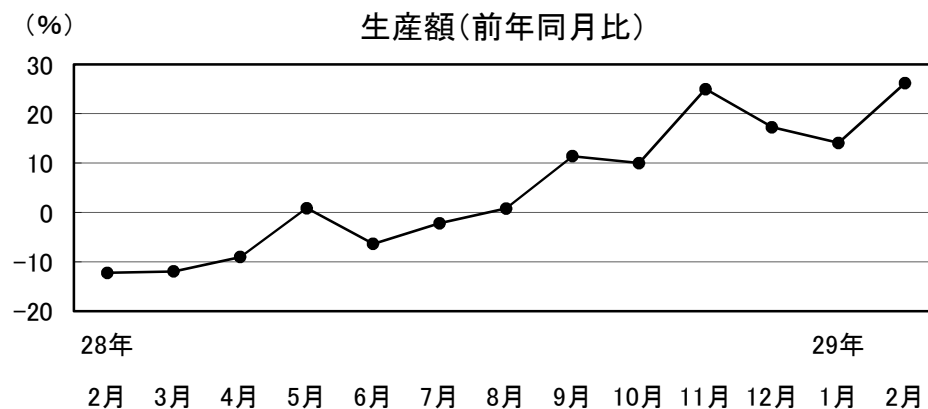
### 4 鉄鋼・金属製品

やや強含みの動きが続いている。

生産額、受注額はそれぞれ前年同月比26.2%増、22.4%増。

3か月先の業況見通しDIは、33.3から0.0となった。

全体的に増産の動きが続いており、前年同月を上回っている。



28年	2月	3月	4月	5月	6月	7月	8月	9月	10月	11月	12月	29年	1月	2月
	-12.2	-12.0	-9.0	0.9	-6.4	-2.2	0.8	11.4	10.0	25.0	17.3	14.1	26.2	

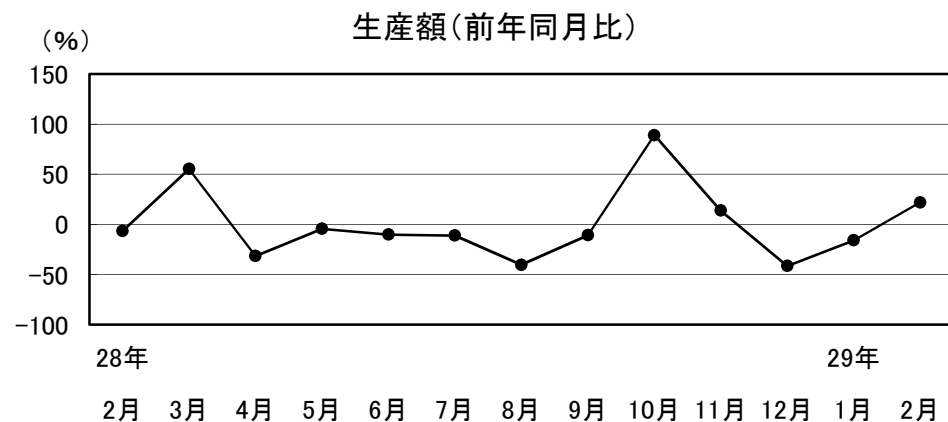
## 5 一般機械

やや強含みの動きとなっている。

生産額、受注額はそれぞれ前年同月比21.9%増、15.3%減。

3か月先の業況見通しDIは、前月に続き20.0となった。

一部で好調な動きがみられ、前年同月を上回っている。



28年	2月	3月	4月	5月	6月	7月	8月	9月	10月	11月	12月	29年	1月	2月
	-6.5	55.3	-31.6	-4.4	-10.1	-11.2	-40.3	-10.9	88.9	13.7	-41.5	-15.9	21.9	

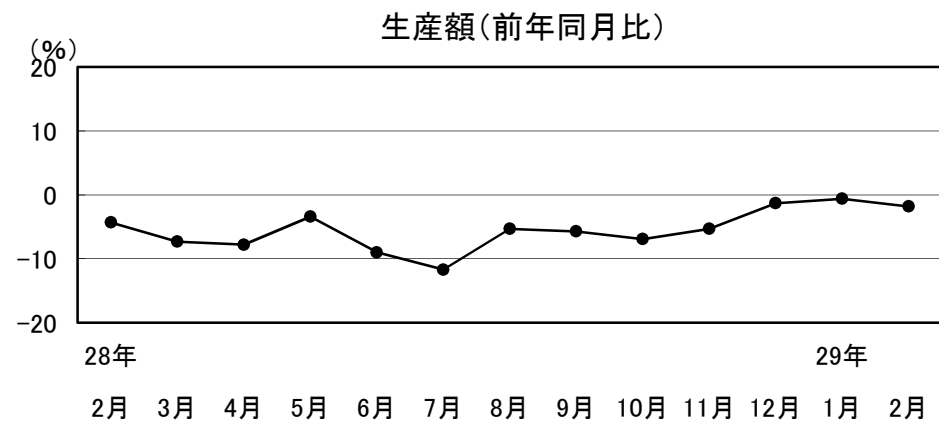
## 6 電気機械

横ばいの動きが続いている。

生産額、受注額はそれぞれ前年同月比1.8%減、2.5%減。

3か月先の業況見通しDIは、12.5から6.3となった。

一部で海外向け製品が好調であるものの、全体としては横ばいの動きとなっている。



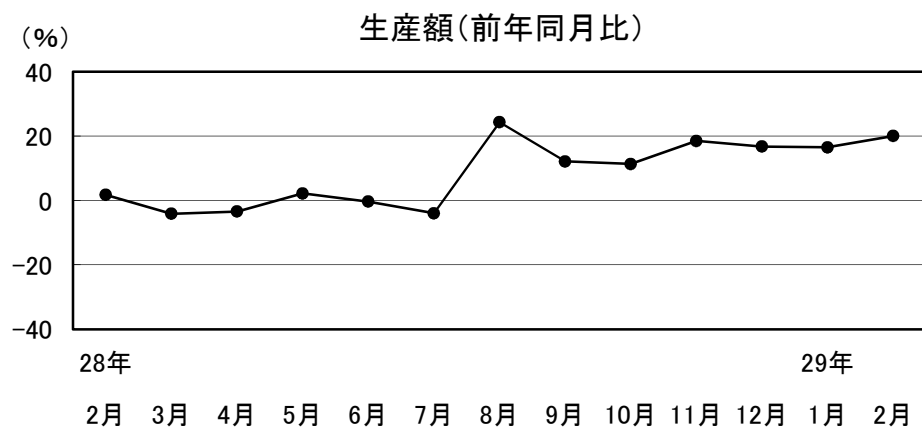
28年	2月	3月	4月	5月	6月	7月	8月	9月	10月	11月	12月	29年	1月	2月
	-4.3	-7.3	-7.8	-3.4	-9.0	-11.7	-5.3	-5.7	-6.9	-5.3	-1.3	-0.6	-1.8	

## 7 輸送機械

やや強含みの動きが続いている。

生産額、受注額はそれぞれ前年同月比20.0%増、25.5%増。

3か月先の業況見通しDIは、前月に続き16.7となった。  
全体としては増産の動きが続いており、前年同月を上回っている。



28年	2月	3月	4月	5月	6月	7月	8月	9月	10月	11月	12月	29年	1月	2月
	1.8	-4.1	-3.4	2.2	-0.4	-4.0	24.3	12.1	11.3	18.5	16.8	16.5	20.0	

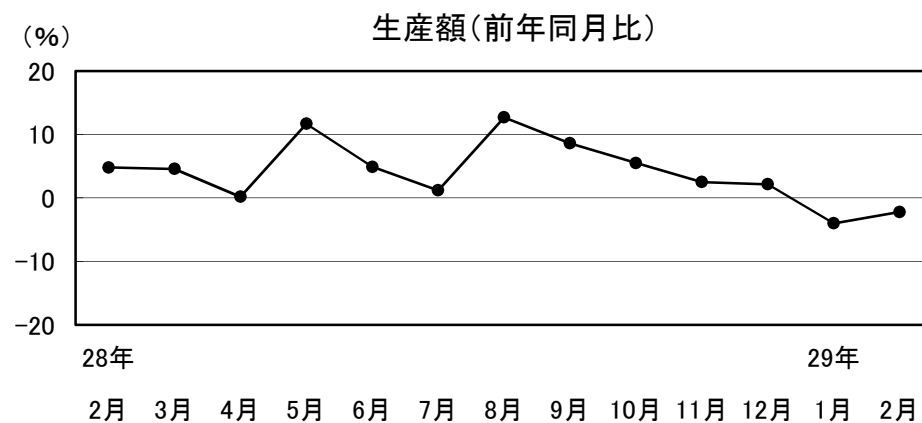
## 8 精密機械

やや弱含みの動きが続いている。

生産額、受注額はそれぞれ前年同月比2.2%減、3.9%増。

3か月先の業況見通しDIは、前月に続き20.0となった。

一部で落ち込みがみられ、前年同月を下回っている。



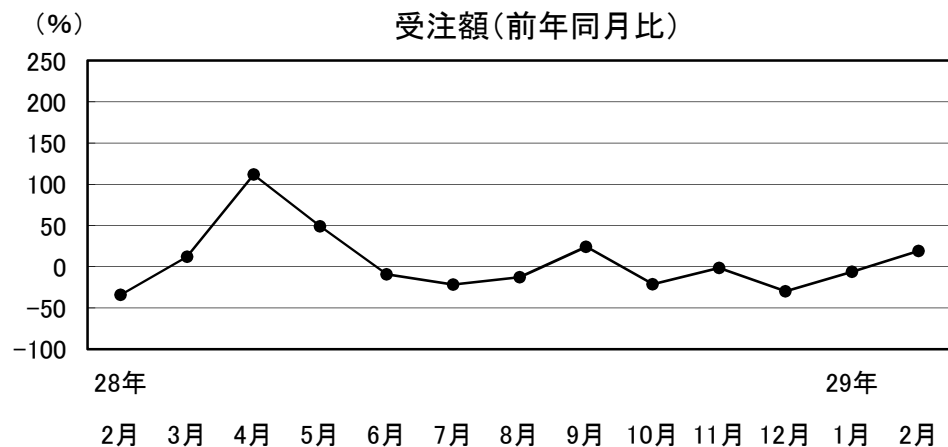
28年	2月	3月	4月	5月	6月	7月	8月	9月	10月	11月	12月	29年	1月	2月
	4.8	4.6	0.2	11.7	4.9	1.2	12.7	8.6	5.5	2.5	2.2	-4.0	-2.2	

## 建設業の動向

### 建設業

公共投資は3か月連続で前年同月を上回った。

受注額、完工高はそれぞれ前年同月比19.0%増、10.9%減。3か月先の業況見通しDIは、6.3から▲6.3となった。



28年	2月	3月	4月	5月	6月	7月	8月	9月	10月	11月	12月	29年	1月	2月
	-34.1	12.0	111.7	49.0	-9.3	-21.7	-12.8	24.0	-21.3	-1.5	-29.8	-6.2	19.0	

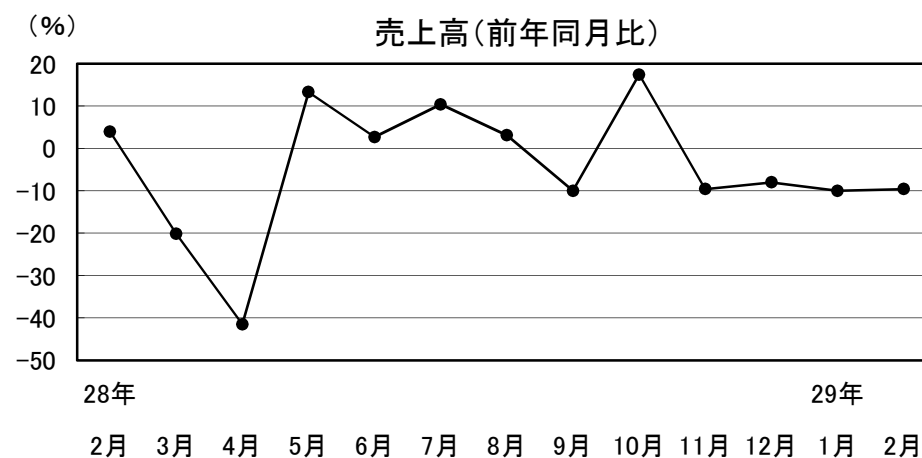
## 小売業の動向

### 1 衣料品

やや弱含みの動きが続いている。

売上高は前年同月比9.6%減となった。3か月先の業況見通しDIは、▲75.0から▲50.0となった。

来客数の減少による影響などから、前年同月を下回っている。

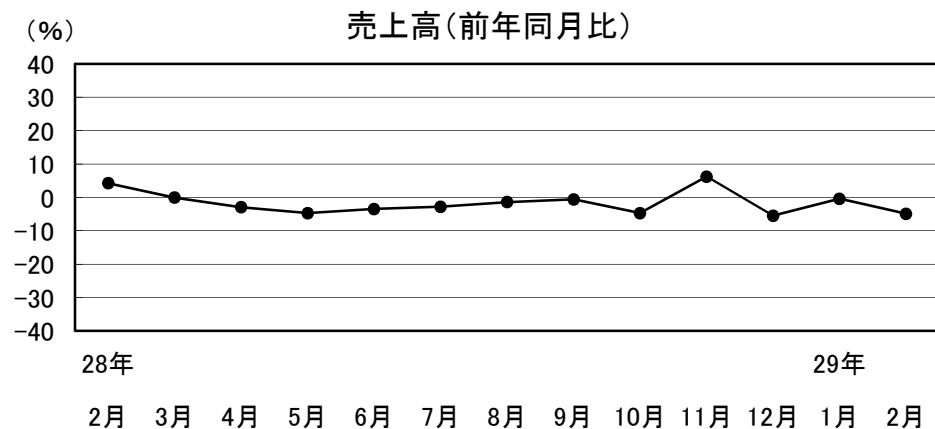


28年	2月	3月	4月	5月	6月	7月	8月	9月	10月	11月	12月	29年	1月	2月
	3.9	-20.2	-41.5	13.3	2.7	10.4	3.1	-10.0	17.4	-9.6	-8.0	-10.0	-9.6	

## 2 身 回 品

やや弱含みの動きとなっている。

売上高は前年同月比4.9%減となった。  
3か月先の業況見通しD Iは、11.1から▲11.1となった。  
冬物商品の動きが鈍かったことなどから、前年同月を下回っている。

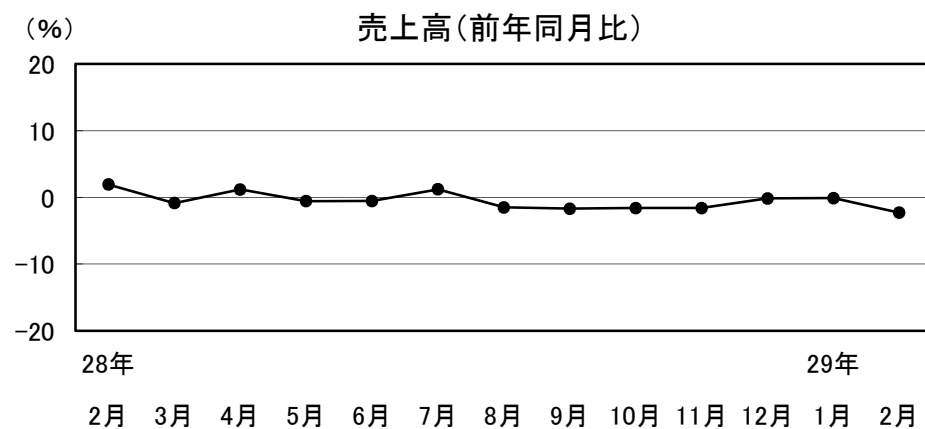


28年	2月	3月	4月	5月	6月	7月	8月	9月	10月	11月	12月	29年	1月	2月
	4.2	-0.1	-2.9	-4.7	-3.5	-2.8	-1.4	-0.6	-4.7	6.2	-5.5	-0.4	-4.9	

## 3 飲 食 料 品

やや弱含みの動きとなっている。

売上高は前年同月比2.3%減となった。  
3か月先の業況見通しD Iは、▲10.0から▲9.1となった。  
昨年に比べ営業日減少の影響がみられ、前年同月を下回っている。



28年	2月	3月	4月	5月	6月	7月	8月	9月	10月	11月	12月	29年	1月	2月
	1.9	-0.9	1.2	-0.6	-0.5	1.2	-1.5	-1.7	-1.6	-1.6	-0.2	-0.1	-2.3	

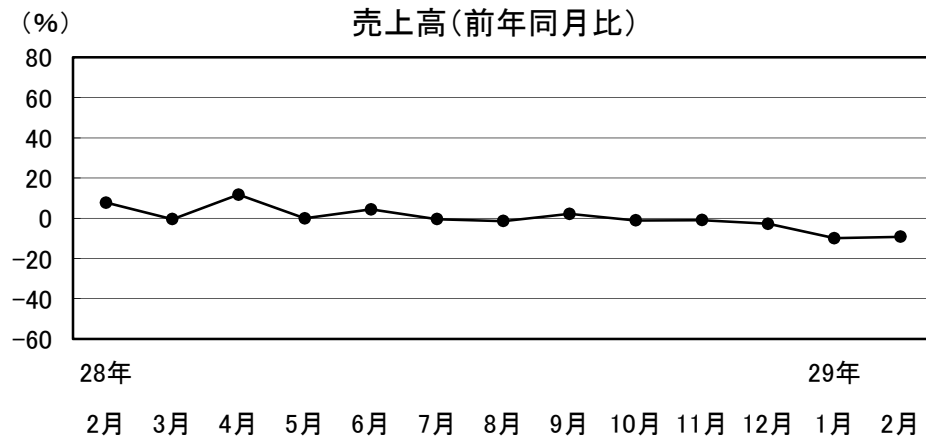
## サービス業の動向

### 4 家電品

やや弱含みの動きが続いている。

売上高は前年同月比9.2%減となった。3か月先の業況見通しDIは、▲33.3から0.0となった。

一部で落ち込みがみられ、前年同月を下回っている。



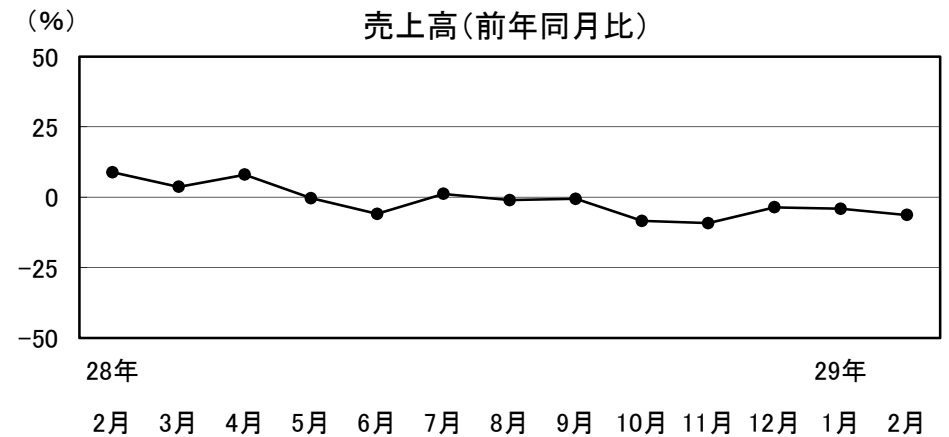
28年	2月	3月	4月	5月	6月	7月	8月	9月	10月	11月	12月	29年	1月	2月
	7.8	-0.4	11.8	-0.1	4.4	-0.4	-1.4	2.2	-1.1	-0.9	-2.7		-9.9	-9.2

### 1 旅館・ホテル

やや弱含みの動きが続いている。

売上高は前年同月比6.3%減となった。

3か月先の業況見通しDIは、28.6から30.8となった。全体としてはやや弱含みの動きがみられ、前年同月を下回っている。



28年	2月	3月	4月	5月	6月	7月	8月	9月	10月	11月	12月	29年	1月	2月
	8.9	3.7	8.0	-0.4	-5.9	1.2	-1.0	-0.6	-8.4	-9.2	-3.6		-4.1	-6.3



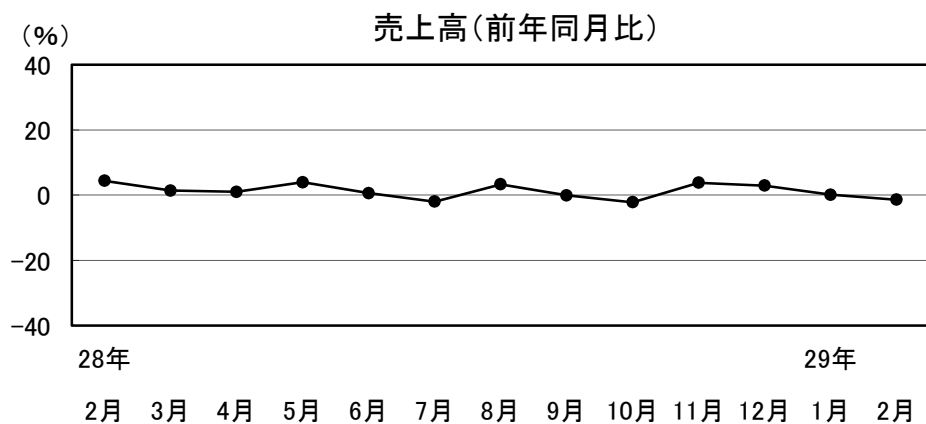
## 2 運 輸

やや弱含みの動きとなっている。

売上高は前年同月比1.4%減となった。

3か月先の業況見通しDIは、20.0から40.0となった。

一部に取扱量の減少がみられ、前年同月を下回っている。



28年	2月	3月	4月	5月	6月	7月	8月	9月	10月	11月	12月	29年	1月	2月
	4.4	1.4	1.0	3.9	0.6	-2.0	3.3	-0.1	-2.2	3.8	2.9	0.1	-1.4	

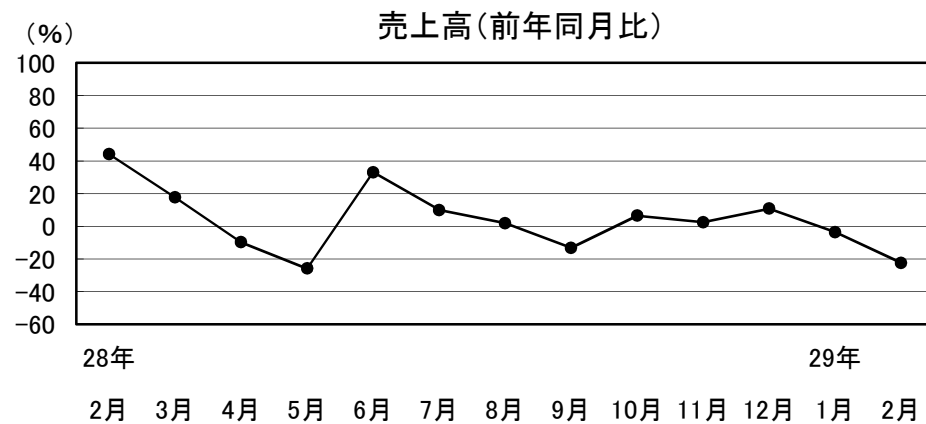
## 3 その他サービス

やや弱含みの動きが続いている。

売上高は前年同月比22.4%減となった。

3か月先の業況見通しDIは、前月に続き30.0となった。

情報関連サービスなどが低調となり、前年同月を下回っている。



28年	2月	3月	4月	5月	6月	7月	8月	9月	10月	11月	12月	29年	1月	2月
	44.0	17.6	-9.8	-25.8	33.0	9.9	1.9	-13.2	6.5	2.4	10.8	-3.6	-22.4	