

# 県内経済動向調査結果（平成29年1月分）

平成29年3月13日  
 企業活性化・雇用緊急対策本部  
 （産業政策課）

## 概 況

県内経済は、個人消費は全体としては横ばいに推移し、製造業は横ばいの動きとなっており、雇用は高水準で推移している。

主な業種	状 況
製 造 業	<p>輸送機械等が好調であるものの、全体としては横ばいの動きとなっている。</p> <p>生産額、受注額はそれぞれ前年同月比0.3%増、2.4%増となった。                      3か月先の業況見通しDIは、▲2.4から20.5となった。</p>
建 設 業	<p>公共投資は2か月連続で前年同月を上回った。</p> <p>受注額、完工高はそれぞれ前年同月比6.2%減、37.5%減となった。                      3か月先の業況見通しDIは、0.0から6.3となった。</p>
小 売 業	<p>全体としては横ばいの動きとなっている。</p> <p>売上高は前年同月比0.7%減となった。                      3か月先の業況見通しDIは、▲29.6から▲15.4となった。</p>
サービス業	<p>一部にやや弱含みの動きがみられるものの、全体としては横ばいの動きとなっている。</p> <p>売上高は前年同月比0.9%減となった。                      3か月先の業況見通しDIは、▲13.8から27.6となった。</p>

## 製造業の動向

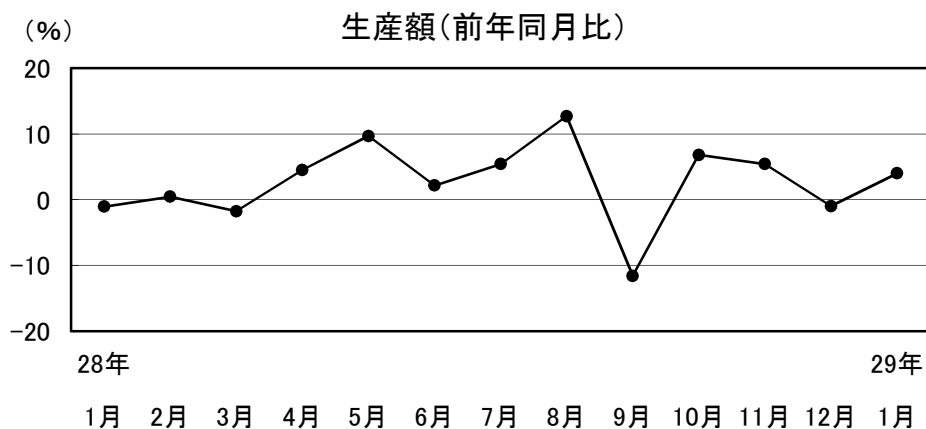
### 1 食料品

やや強含みの動きとなっている。

生産額は前年同月比4.0%増。

3か月先の業況見通しDIは、▲23.1から46.2となった。

一部で増産の動きが続いており、前年同月を上回っている。



28年	1月	2月	3月	4月	5月	6月	7月	8月	9月	10月	11月	12月	29年	1月
	-1.1	0.5	-1.8	4.5	9.7	2.2	5.4	12.7	-11.6	6.8	5.4	-1.0	4.0	

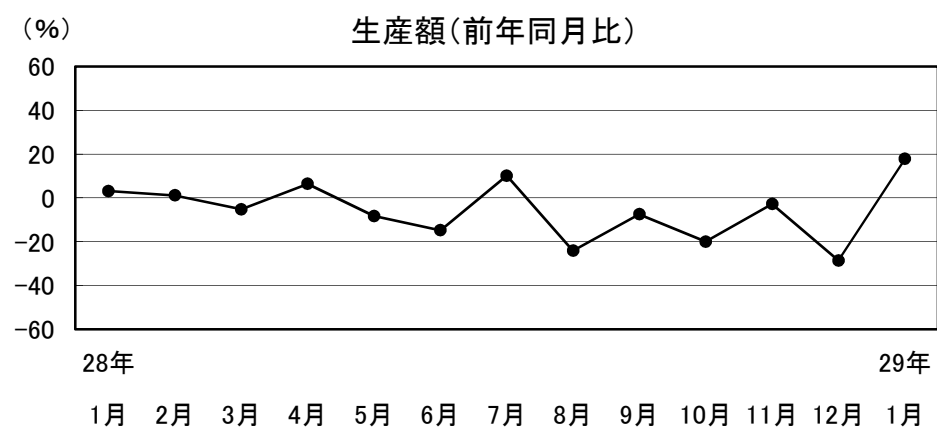
### 2 繊維・衣服

やや強含みの動きとなっている。

生産額、受注額はそれぞれ前年同月比17.8%増、24.6%増。

3か月先の業況見通しDIは、0.0から14.3となった。

一部で在庫を取引先へ納入したことから、前年同月を上回っている。



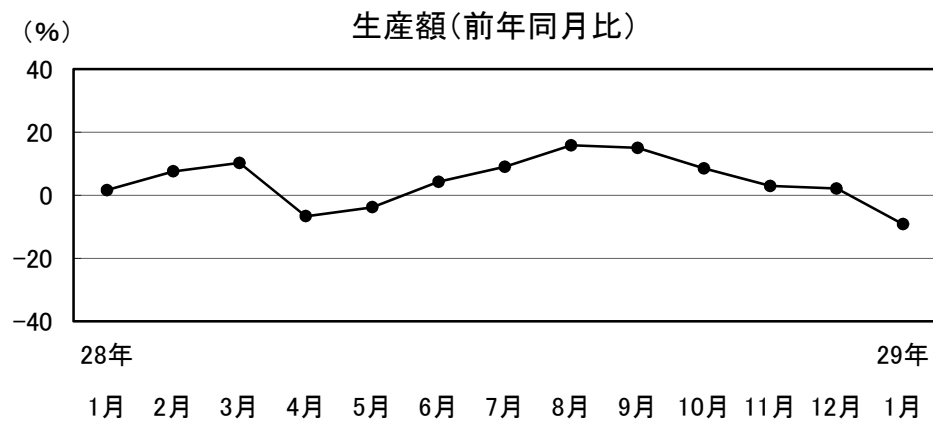
28年	1月	2月	3月	4月	5月	6月	7月	8月	9月	10月	11月	12月	29年	1月
	3.1	1.1	-5.2	6.4	-8.3	-14.8	10.1	-24.2	-7.5	-20.0	-2.8	-28.6	17.8	

### 3 木材・木製品

やや弱含みの動きとなっている。

生産額、受注額はそれぞれ前年同月比9.2%減、10.3%減。

3か月先の業況見通しDIは、▲41.7から0.0となった。  
一部で受注の減少や機械設備の故障による生産の減少がみられ、前年同月を下回っている。



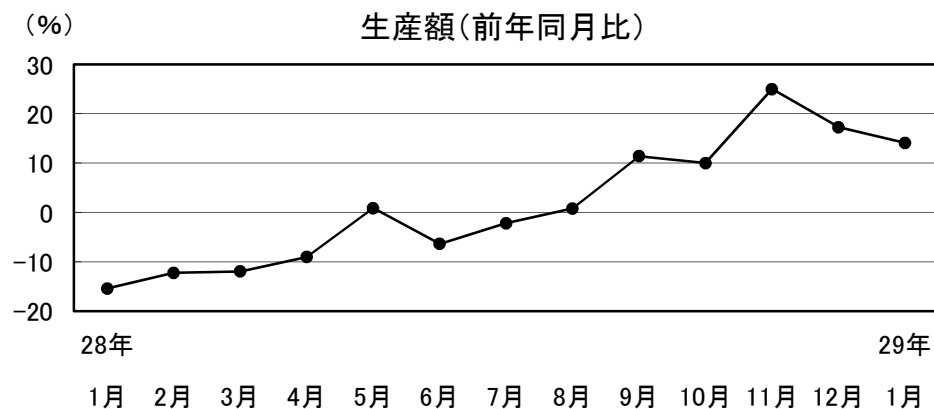
28年	2月	3月	4月	5月	6月	7月	8月	9月	10月	11月	12月	29年
1.6	7.5	10.3	-6.7	-3.8	4.2	9.0	15.8	15.0	8.5	2.9	2.1	-9.2

### 4 鉄鋼・金属製品

やや強含みの動きが続いている。

生産額、受注額はそれぞれ前年同月比14.1%増、13.2%増。

3か月先の業況見通しDIは、30.0から33.3となった。  
全体として増産の動きが続いており、前年同月を上回っている。



28年	2月	3月	4月	5月	6月	7月	8月	9月	10月	11月	12月	29年
-15.4	-12.2	-12.0	-9.0	0.9	-6.4	-2.2	0.8	11.4	10.0	25.0	17.3	14.1

## 5 一般機械

やや弱含みの動きとなっている。

生産額、受注額はそれぞれ前年同月比15.9%減、14.0%減。

3か月先の業況見通しDIは、前月に続き20.0となった。

一部で落ち込みがみられ、前年同月を下回っている。

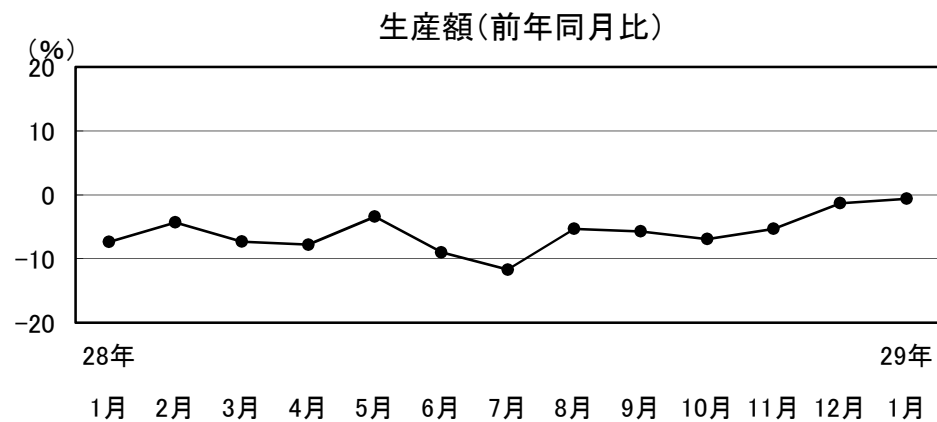
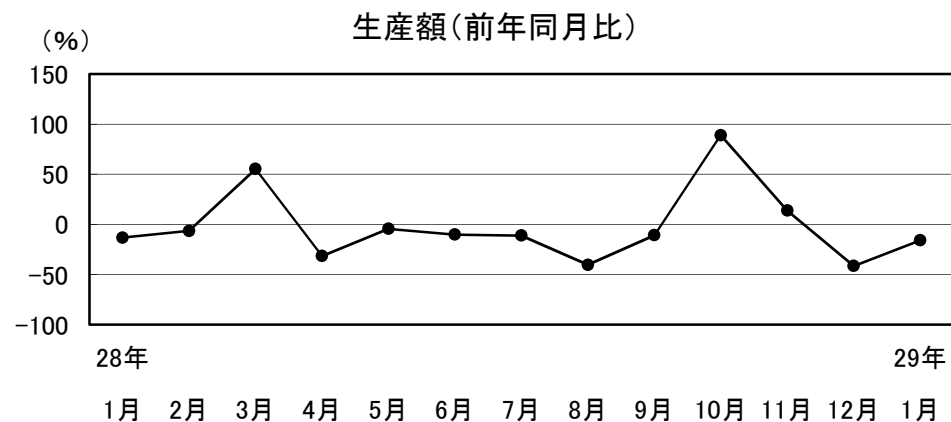
## 6 電気機械

横ばいの動きとなっている。

生産額、受注額はそれぞれ前年同月比0.6%減、2.1%増。

3か月先の業況見通しDIは、0.0から12.5となった。

一部で海外向け製品が好調であるものの、全体としては横ばいの動きとなっている。



28年	28年	28年	28年	28年	28年	28年	28年	28年	28年	28年	28年	29年
1月	2月	3月	4月	5月	6月	7月	8月	9月	10月	11月	12月	1月
-13.2	-6.5	55.3	-31.6	-4.4	-10.1	-11.2	-40.3	-10.9	88.9	13.7	-41.5	-15.9

28年	28年	28年	28年	28年	28年	28年	28年	28年	28年	28年	28年	29年
1月	2月	3月	4月	5月	6月	7月	8月	9月	10月	11月	12月	1月
-7.4	-4.3	-7.3	-7.8	-3.4	-9.0	-11.7	-5.3	-5.7	-6.9	-5.3	-1.3	-0.6

## 7 輸送機械

やや強含みの動きが続いている。

生産額、受注額はそれぞれ前年同月比16.5%増、15.8%増。

3か月先の業況見通しDIは、前月に続き16.7となった。増産の動きが続いており、前年同月を上回っている。

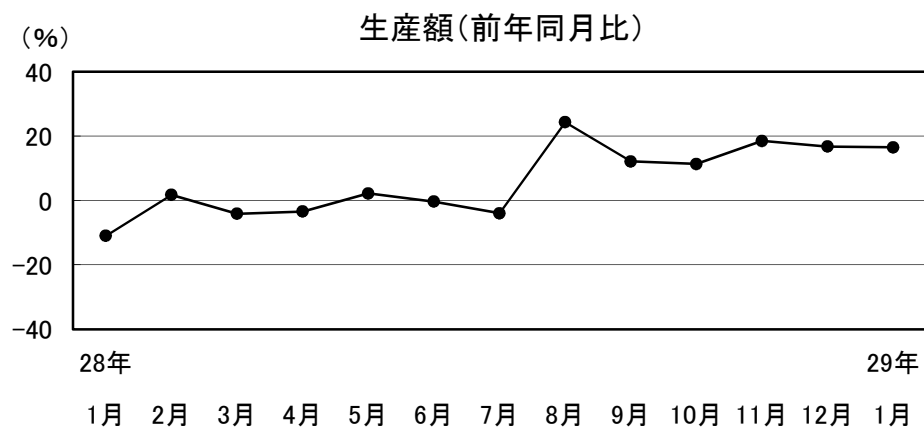
## 8 精密機械

やや弱含みの動きとなっている。

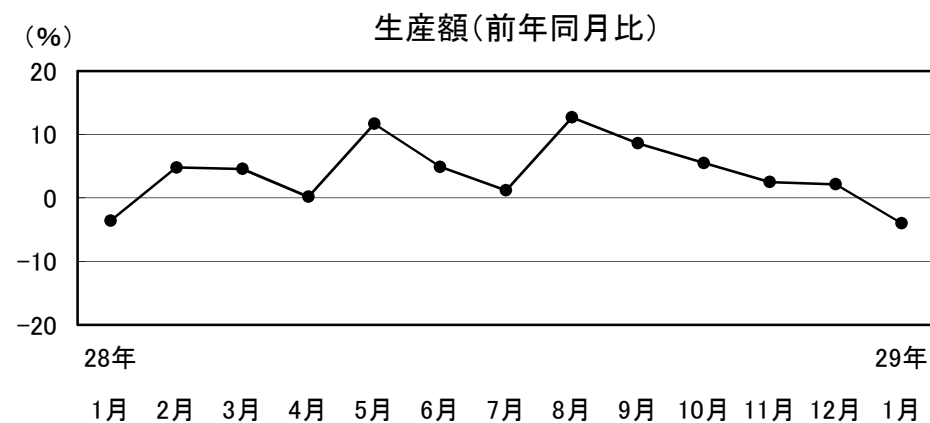
生産額、受注額はそれぞれ前年同月比4.0%減、0.9%増。

3か月先の業況見通しDIは、0.0から20.0となった。

一部で落ち込みがみられ、前年同月を下回っている。



28年	28年	28年	28年	28年	28年	28年	28年	28年	28年	28年	28年	28年	29年
1月	2月	3月	4月	5月	6月	7月	8月	9月	10月	11月	12月	1月	
-11.0	1.8	-4.1	-3.4	2.2	-0.4	-4.0	24.3	12.1	11.3	18.5	16.8	16.5	



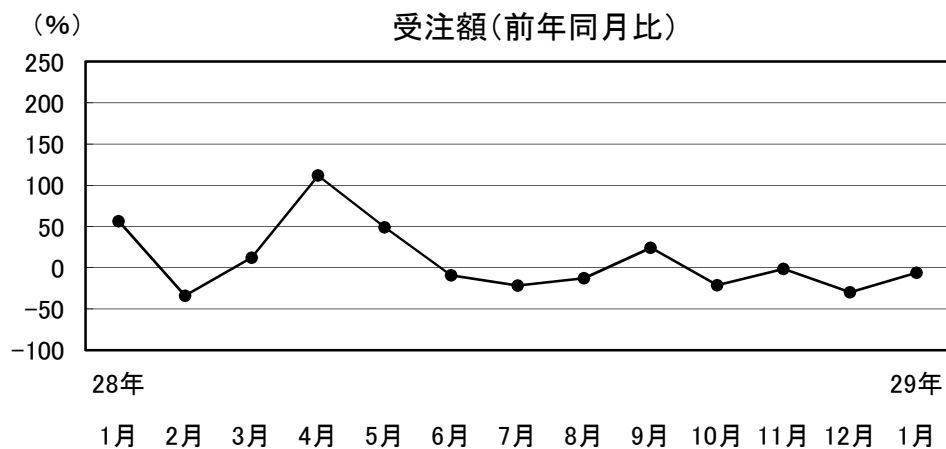
28年	28年	28年	28年	28年	28年	28年	28年	28年	28年	28年	28年	28年	29年
1月	2月	3月	4月	5月	6月	7月	8月	9月	10月	11月	12月	1月	
-3.6	4.8	4.6	0.2	11.7	4.9	1.2	12.7	8.6	5.5	2.5	2.2	-4.0	

## 建設業の動向

### 建設業

公共投資は2か月連続で前年同月を上回った。

受注額、完工高はそれぞれ前年同月比6.2%減、37.5%減。  
3か月先の業況見通しDIは、0.0から6.3となった。



28年	28年	28年	28年	28年	28年	28年	28年	28年	28年	28年	28年	28年	29年
1月	2月	3月	4月	5月	6月	7月	8月	9月	10月	11月	12月	1月	
56.3	-34.1	12.0	111.7	49.0	-9.3	-21.7	-12.8	24.0	-21.3	-1.5	-29.8	-6.2	

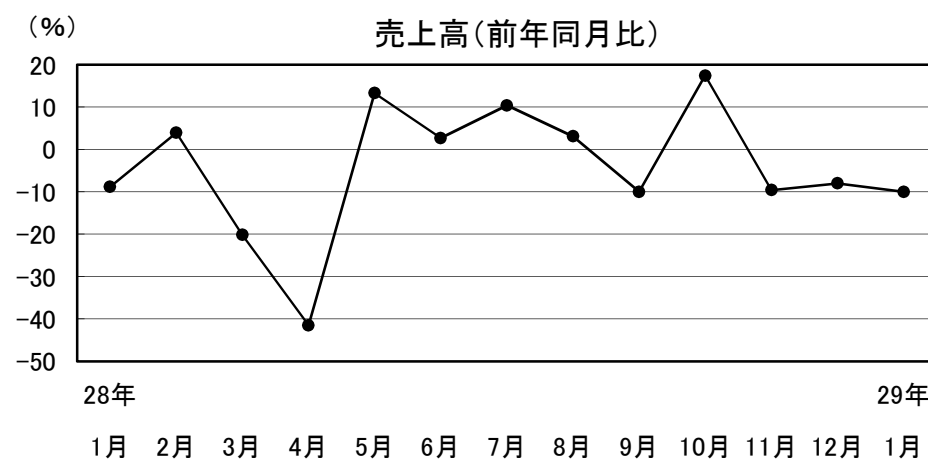
## 小売業の動向

### 1 衣料品

やや弱含みの動きが続いている。

売上高は前年同月比10.0%減となった。3か月先の業況見通しDIは、▲25.0から▲75.0となった。

来客数の減少による影響などから、前年同月を下回っている。



28年	28年	28年	28年	28年	28年	28年	28年	28年	28年	28年	28年	28年	29年
1月	2月	3月	4月	5月	6月	7月	8月	9月	10月	11月	12月	1月	
-8.8	3.9	-20.2	-41.5	13.3	2.7	10.4	3.1	-10.0	17.4	-9.6	-8.0	-10.0	

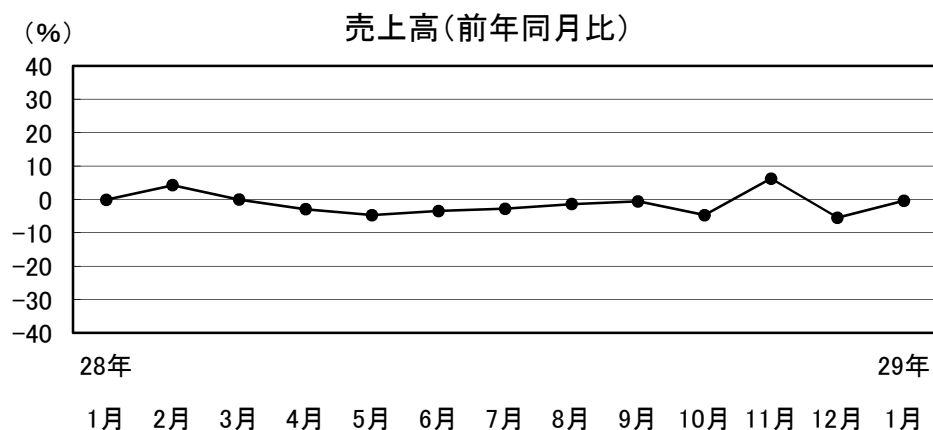
## 2 身 回 品

横ばいの動きとなっている。

売上高は前年同月比0.4%減となった。

3か月先の業況見通しD Iは、▲33.3から11.1となった。

一部で冬物商品の売上げが伸びたものの、全体としては前年同月並の水準となっている。



28年	28年	28年	28年	28年	28年	28年	28年	28年	28年	28年	28年	28年	29年
1月	2月	3月	4月	5月	6月	7月	8月	9月	10月	11月	12月	1月	
-0.1	4.2	-0.1	-2.9	-4.7	-3.5	-2.8	-1.4	-0.6	-4.7	6.2	-5.5	-0.4	

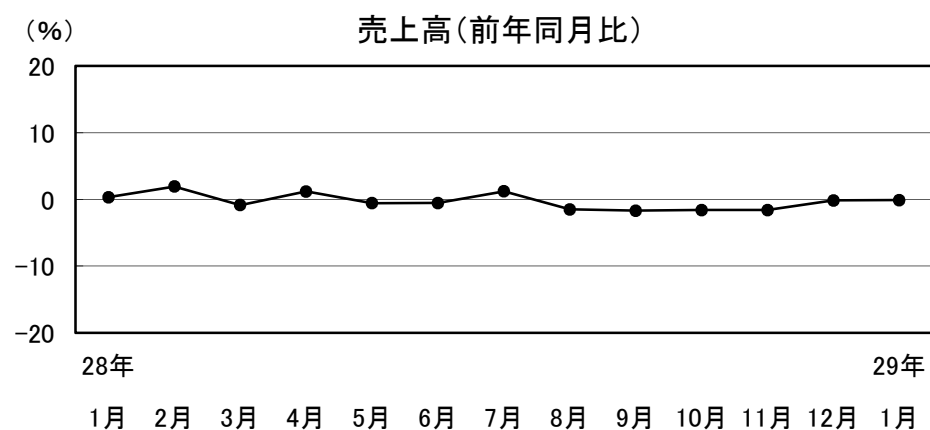
## 3 飲 食 料 品

横ばいの動きが続いている。

売上高は前年同月比0.1%減となった。

3か月先の業況見通しD Iは、▲18.2から▲10.0となった。

一部で落ち込みがみられるものの、前年同月並みの水準となっている。



28年	28年	28年	28年	28年	28年	28年	28年	28年	28年	28年	28年	28年	29年
1月	2月	3月	4月	5月	6月	7月	8月	9月	10月	11月	12月	1月	
0.3	1.9	-0.9	1.2	-0.6	-0.5	1.2	-1.5	-1.7	-1.6	-1.6	-0.2	-0.1	

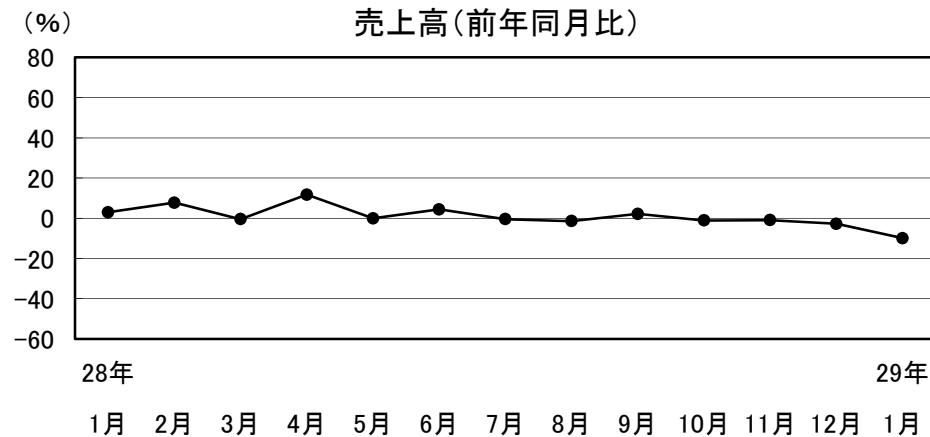
## サービス業の動向

### 4 家電品

やや弱含みの動きとなっている。

売上高は前年同月比9.9%減となった。3か月先の業況見通しDIは、▲66.7から▲33.3となった。

一部で落ち込みがみられ、前年同月を下回っている。



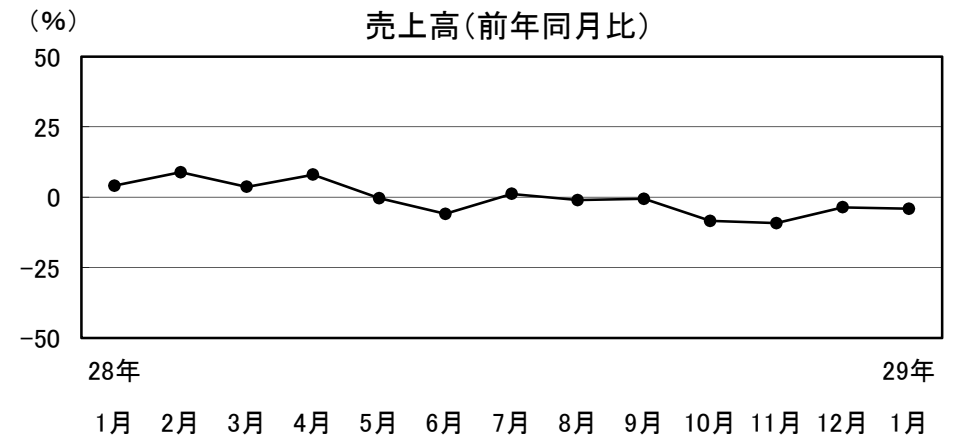
28年	1月	2月	3月	4月	5月	6月	7月	8月	9月	10月	11月	12月	29年	1月
	3.0	7.8	-0.4	11.8	-0.1	4.4	-0.4	-1.4	2.2	-1.1	-0.9	-2.7		-9.9

### 1 旅館・ホテル

やや弱含みの動きが続いている。

売上高は前年同月比4.1%減となった。

3か月先の業況見通しDIは、▲7.1から28.6となった。全体としてはやや弱含みの動きがみられ、前年同月を下回っている。



28年	1月	2月	3月	4月	5月	6月	7月	8月	9月	10月	11月	12月	29年	1月
	4.1	8.9	3.7	8.0	-0.4	-5.9	1.2	-1.0	-0.6	-8.4	-9.2	-3.6		-4.1



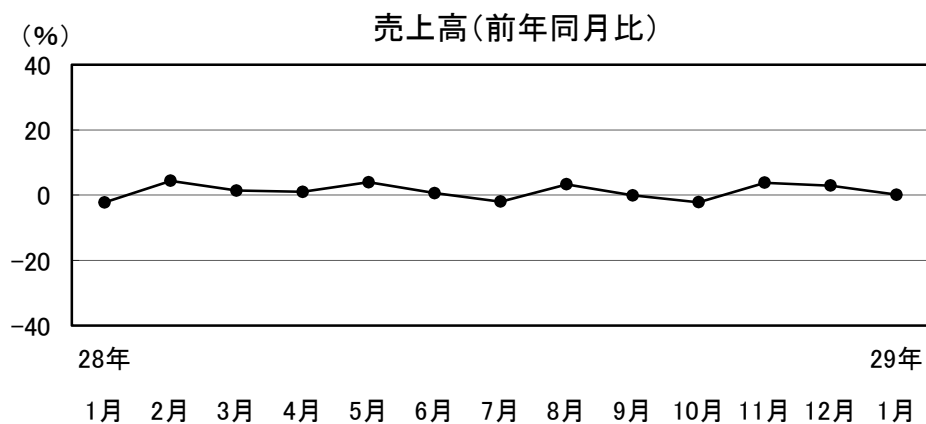
## 2 運 輸

横ばいの動きとなっている。

売上高は前年同月比0.1%増となった。

3か月先の業況見通しDIは、0.0から20.0となった。

一部に取扱量の減少がみられるものの、全体としては前年同月並みの水準となっている。



28年	2月	3月	4月	5月	6月	7月	8月	9月	10月	11月	12月	29年
1月	2月	3月	4月	5月	6月	7月	8月	9月	10月	11月	12月	1月
-2.2	4.4	1.4	1.0	3.9	0.6	-2.0	3.3	-0.1	-2.2	3.8	2.9	0.1

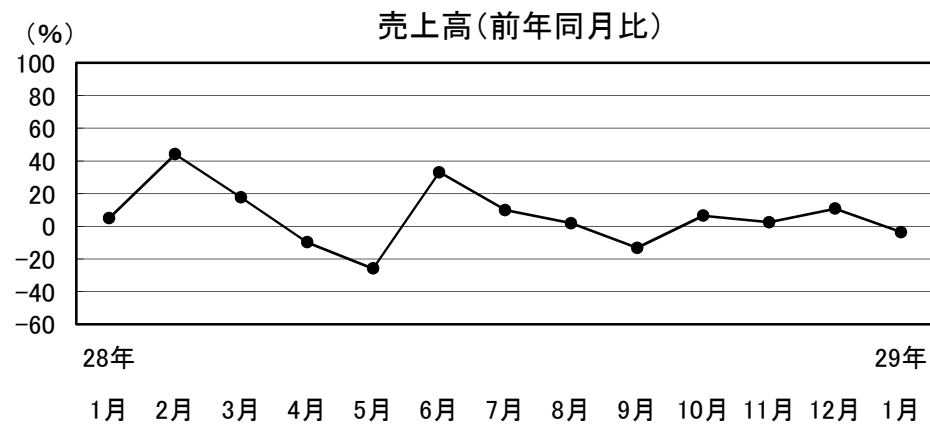
## 3 その他サービス

やや弱含みの動きとなっている。

売上高は前年同月比3.6%減となった。

3か月先の業況見通しDIは、▲30.0から30.0となった。

情報関連サービスなどが低調となり、前年同月を下回っている。



28年	2月	3月	4月	5月	6月	7月	8月	9月	10月	11月	12月	29年
1月	2月	3月	4月	5月	6月	7月	8月	9月	10月	11月	12月	1月
5.0	44.0	17.6	-9.8	-25.8	33.0	9.9	1.9	-13.2	6.5	2.4	10.8	-3.6