

県内経済雇用情勢について

産業政策課

1 概況（平成28年10月分）

県内経済は、個人消費は全体としては横ばいに推移し、製造業は横ばいの動きとなっており、雇用は、10月の有効求人倍率が1.19倍と高水準で推移している。

2 県内経済動向調査結果

(1) 製造業

海外向け製品に円高等による影響が引き続きみられるものの、医療機器や輸送機械等が好調で横ばいの動きとなっている。

- 電気機械… 海外向け製品に円高等による影響がみられ、やや弱含みの動きが続いている。
- 輸送機械… 一部で増産の動きがみられ、前年同月を上回っている。
- 木材・木製品… 全体としては堅調に推移し、前年同月を上回っている。

(2) 建設業

公共投資は2か月ぶりで前年同月を下回った。

※住宅着工戸数（10月）

住宅着工戸数は全体で353戸（前年同月比1.1%減）となっている。

(3) 小売業

全体としては横ばいの動きとなっている。

- 飲食料品… 一部で落ち込みがみられ、前年同月を下回っている。
- 家電品… 一部で落ち込みがみられるものの、前年同月並の水準となっている。

※新車登録台数（10月）

小型乗用車などが減少したため、前年同月に比べ0.2%減となっている。

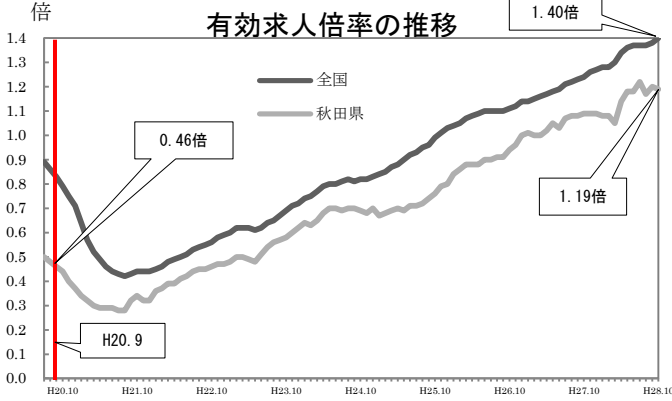
(4) サービス業

一部にやや弱含みの動きがみられるものの、全体としては横ばいの動きとなっている。

- 旅館・ホテル… 全体としてはやや弱含みの動きがみられ、前年同月を下回っている。
- 運輸… 一部で取扱量の減少がみられ、前年同月を下回っている。

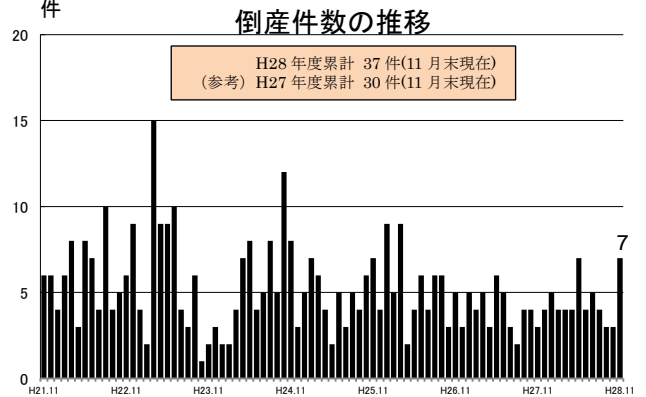
～参考 県内経済雇用の状況等～

1. 雇用



資料：秋田労働局「一般職業紹介状況」

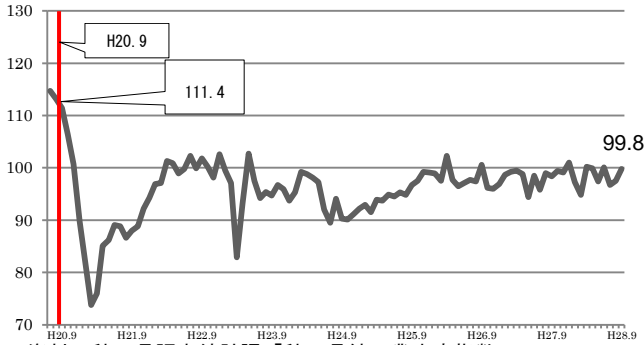
2. 倒産件数



資料：(株)東京商工リサーチ「秋田県企業倒産状況」

3. 生産

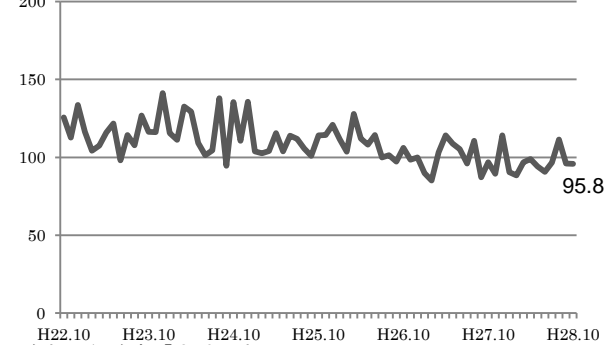
秋田県鉱工業生産指数の推移 (H22=100)



資料：秋田県調査統計課「秋田県鉱工業生産指数」

4. 消費

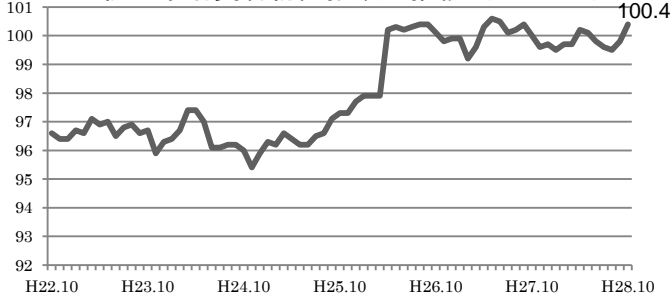
秋田市の消費支出の推移 (H27=100)



資料：総務省「家計調査」

5. 物価

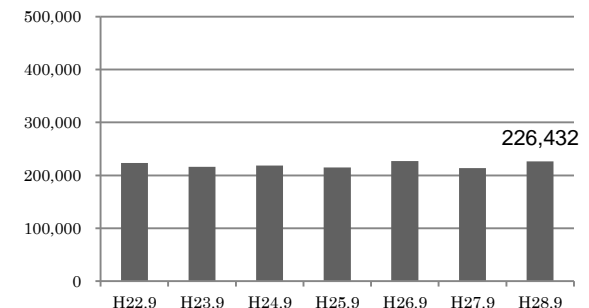
秋田市消費者物価指数の推移 (H27=100)



資料：総務省「消費者物価指数」

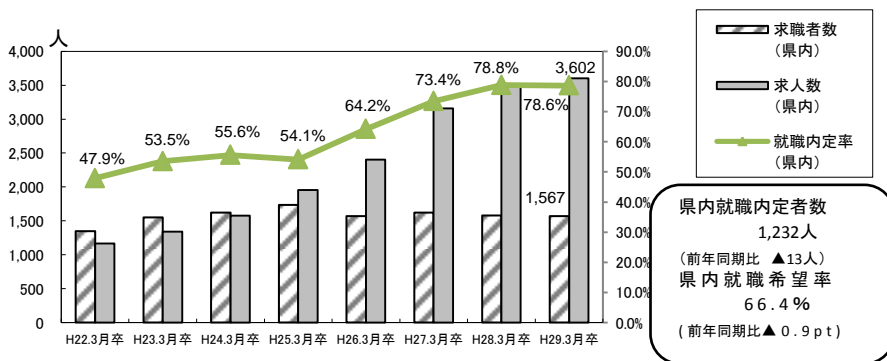
6. 賃金

現金給与総額 (各年9月)



資料：秋田県調査統計課「毎月勤労統計調査」

7. 新規高卒者の県内就職状況 (10月末現在)



県内就職内定者数
1,232人
(前年同期比 ▲13人)
県内就職希望率
66.4%
(前年同期比 ▲0.9pt)

資料：秋田労働局「新規高校卒業業者職業紹介状況」