

県内経済動向調査結果（平成28年10月分）

平成28年12月8日
企業活性化・雇用緊急対策本部
（産業政策課）

概 況

県内経済は、個人消費は全体としては横ばいに推移し、製造業は横ばいの動きとなっており、雇用は高水準で推移している。

主な業種	状 況
製 造 業	海外向け製品に円高等による影響が引き続きみられるものの、医療機器や輸送機械等が好調で横ばいの動きとなっている。 生産額、受注額はそれぞれ前年同月比3.6%増、3.7%増となった。 3か月先の業況見通しDIは、▲3.6から▲17.9となった。
建 設 業	公共投資は2か月ぶりで前年同月を下回った。 受注額、完工高はそれぞれ前年同月比21.3%減、0.7%増となった。 3か月先の業況見通しDIは、▲43.8から▲37.5となった。
小 売 業	全体としては横ばいの動きとなっている。 売上高は前年同月比1.8%減となった。 3か月先の業況見通しDIは、0.0から▲30.8となった。
サービス業	一部にやや弱含みの動きがみられるものの、全体としては横ばいの動きとなっている。 売上高は前年同月比2.2%減となった。 3か月先の業況見通しDIは、▲31.0から▲35.7となった。

製造業の動向

1 食料品

やや強含みの動きとなっている。

生産額は前年同月比6.8%増。

3か月先の業況見通しDIは、15.4から▲30.8となった。

一部で増産の動きがみられ、前年同月を上回っている。

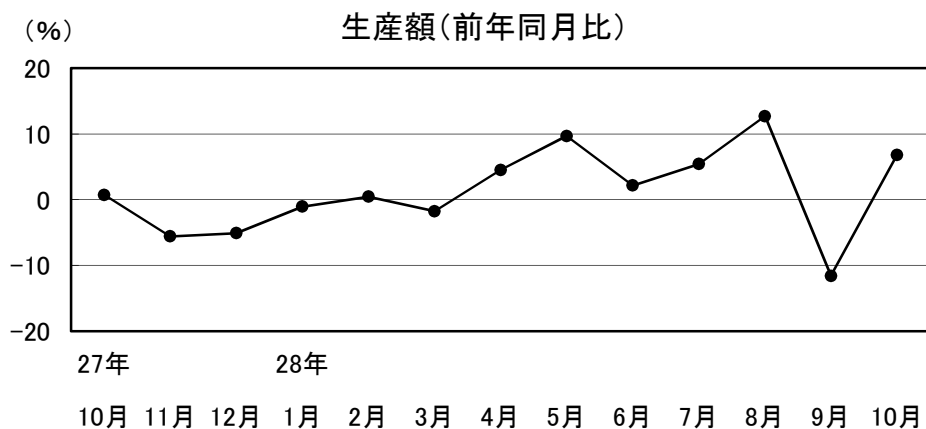
2 繊維・衣服

やや弱含みの動きが続いている。

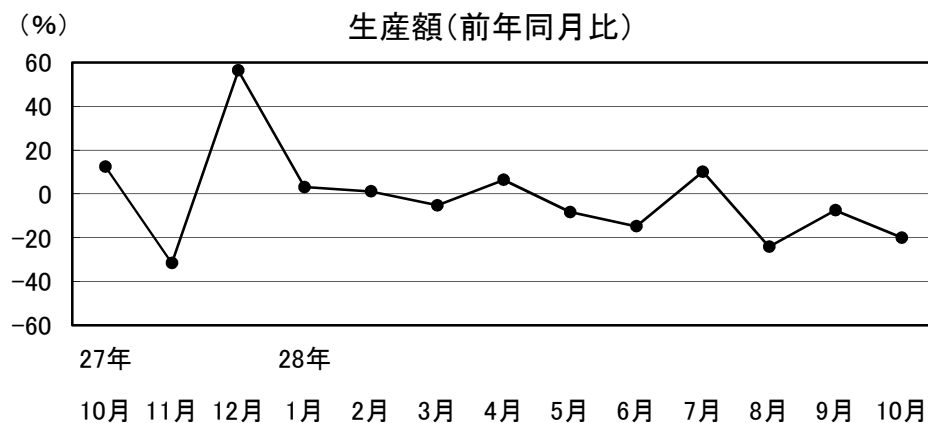
生産額、受注額はそれぞれ前年同月比20.0%減、13.2%減。

3か月先の業況見通しDIは、▲42.9から▲28.6となった。

総じて減産の動きがみられ、前年同月を下回っている。



27年	28年											
10月	11月	12月	1月	2月	3月	4月	5月	6月	7月	8月	9月	10月
0.7	-5.6	-5.1	-1.1	0.5	-1.8	4.5	9.7	2.2	5.4	12.7	-11.6	6.8



27年	28年											
10月	11月	12月	1月	2月	3月	4月	5月	6月	7月	8月	9月	10月
12.4	-31.6	56.4	3.1	1.1	-5.2	6.4	-8.3	-14.8	10.1	-24.2	-7.5	-20.0

3 木材・木製品

やや強含みの動きが続いている。

生産額、受注額はそれぞれ前年同月比8.5%増、8.8%増。

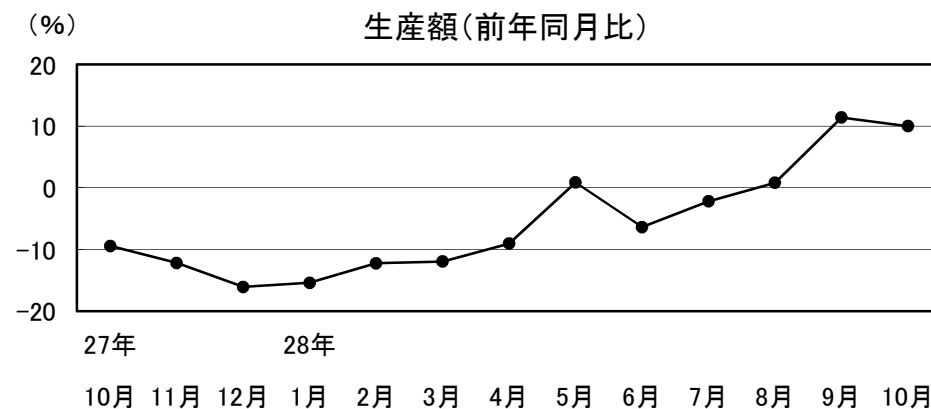
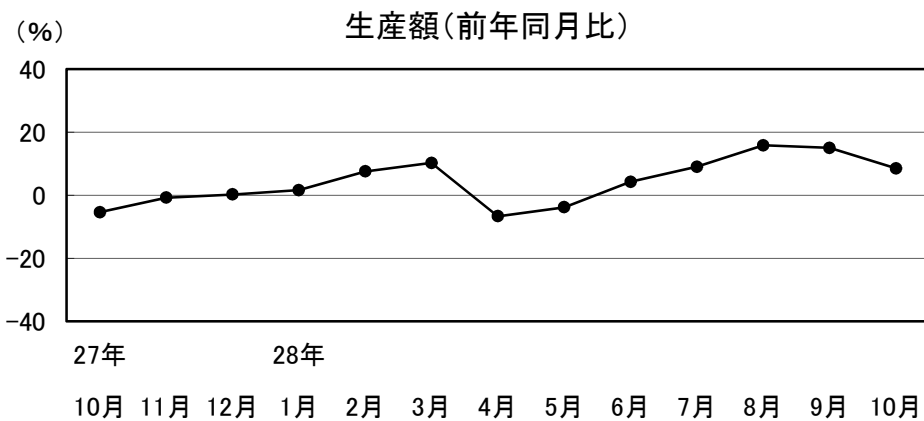
3か月先の業況見通しDIは、0.0から▲8.3となった。
全体としては堅調に推移し、前年同月を上回っている。

4 鉄鋼・金属製品

やや強含みの動きが続いている。

生産額、受注額はそれぞれ前年同月比10.0%増、15.7%増。

3か月先の業況見通しDIは、0.0から▲10.0となった。
全体的に増産の動きがみられ、前年同月を上回っている。



27年	28年											
10月	11月	12月	1月	2月	3月	4月	5月	6月	7月	8月	9月	10月
-5.4	-0.8	0.2	1.6	7.5	10.3	-6.7	-3.8	4.2	9.0	15.8	15.0	8.5

27年	28年											
10月	11月	12月	1月	2月	3月	4月	5月	6月	7月	8月	9月	10月
-9.4	-12.2	-16.1	-15.4	-12.2	-12.0	-9.0	0.9	-6.4	-2.2	0.8	11.4	10.0

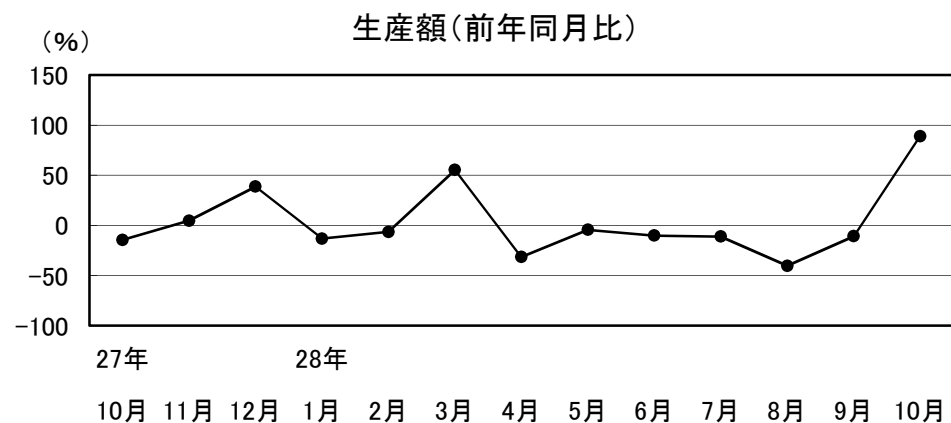
5 一般機械

強含みの動きとなっている。

生産額、受注額はそれぞれ前年同月比88.9%増、12.4%増。

3か月先の業況見通しDIは、10.0から▲20.0となった。

一部で増産の動きがみられ、前年同月を上回っている。



27年	28年											
10月	11月	12月	1月	2月	3月	4月	5月	6月	7月	8月	9月	10月
-14.5	4.6	38.6	-13.2	-6.5	55.3	-31.6	-4.4	-10.1	-11.2	-40.3	-10.9	88.9

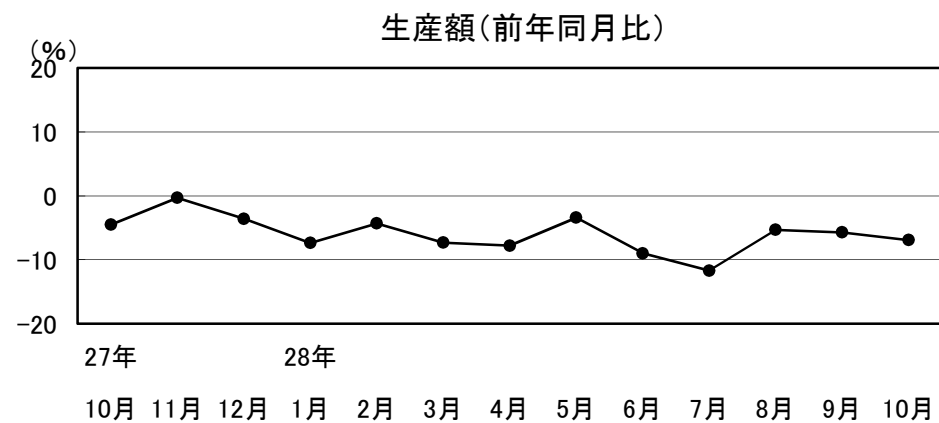
6 電気機械

やや弱含みの動きが続いている。

生産額、受注額はそれぞれ前年同月比6.9%減、5.0%減。

3か月先の業況見通しDIは、前月に続き▲18.8となった。

海外向け製品に円高等による影響がみられ、やや弱含みの動きが続いている。



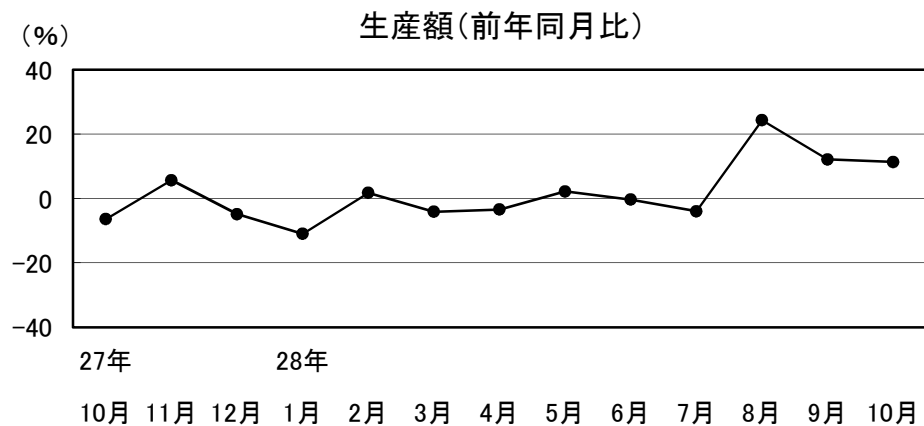
27年	28年											
10月	11月	12月	1月	2月	3月	4月	5月	6月	7月	8月	9月	10月
-4.5	-0.3	-3.6	-7.4	-4.3	-7.3	-7.8	-3.4	-9.0	-11.7	-5.3	-5.7	-6.9

7 輸送機械

やや強含みの動きが続いている。

生産額、受注額はそれぞれ前年同月比11.3%増、12.4%増。

3か月先の業況見通しDIは、16.7から0.0となった。
一部で増産の動きがみられ、前年同月を上回っている。



27年	28年		
10月	11月	12月	1月
-6.4	5.6	-4.9	-11.0
	1.8	-4.1	-3.4
	2.2	-0.4	-4.0
	24.3	12.1	11.3

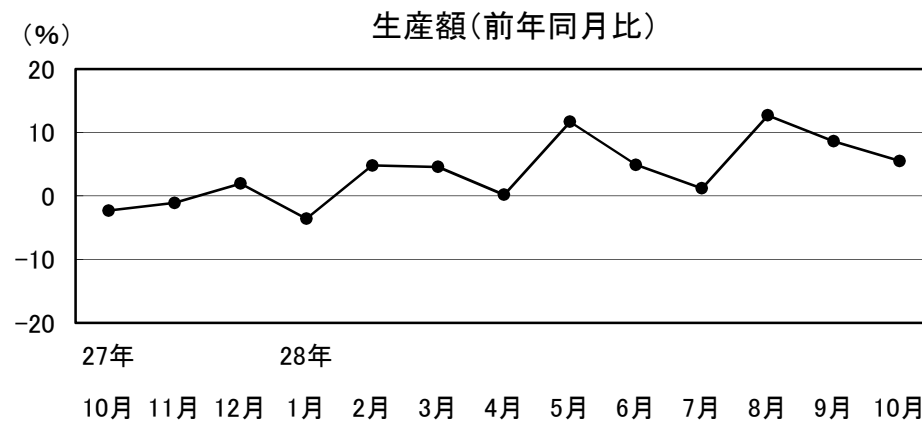
8 精密機械

やや強含みの動きが続いている。

生産額、受注額はそれぞれ前年同月比5.5%増、10.6%増。

3か月先の業況見通しDIは、▲10.0から▲20.0となった。

引き続き医療機器等が好調に推移し、前年同月を上回っている。



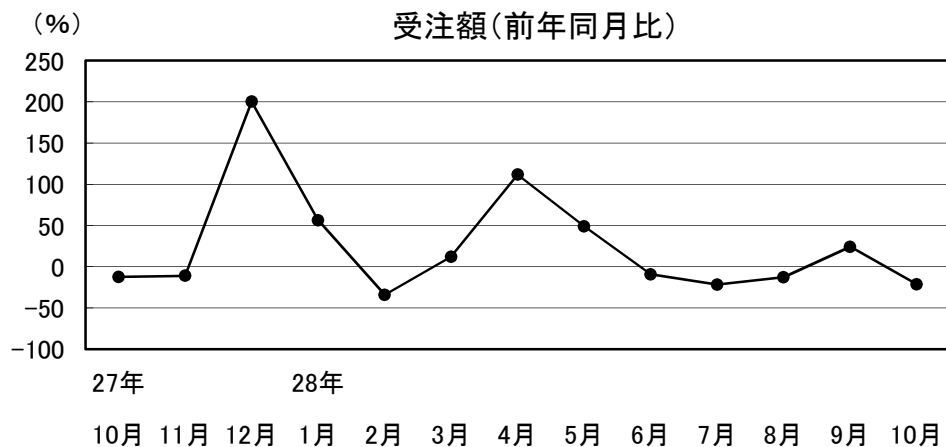
27年	28年		
10月	11月	12月	1月
-2.3	-1.1	2.0	-3.6
	4.8	4.6	0.2
	11.7	4.9	1.2
	12.7	8.6	5.5

建設業の動向

建設業

公共投資は2か月ぶりで前年同月を下回った。

受注額、完工高はそれぞれ前年同月比21.3%減、0.7%増。
3か月先の業況見通しDIは、▲43.8から▲37.5となった。



27年	28年											
10月	11月	12月	1月	2月	3月	4月	5月	6月	7月	8月	9月	10月
-12.3	-10.9	200.4	56.3	-34.1	12.0	111.7	49.0	-9.3	-21.7	-12.8	24.0	-21.3

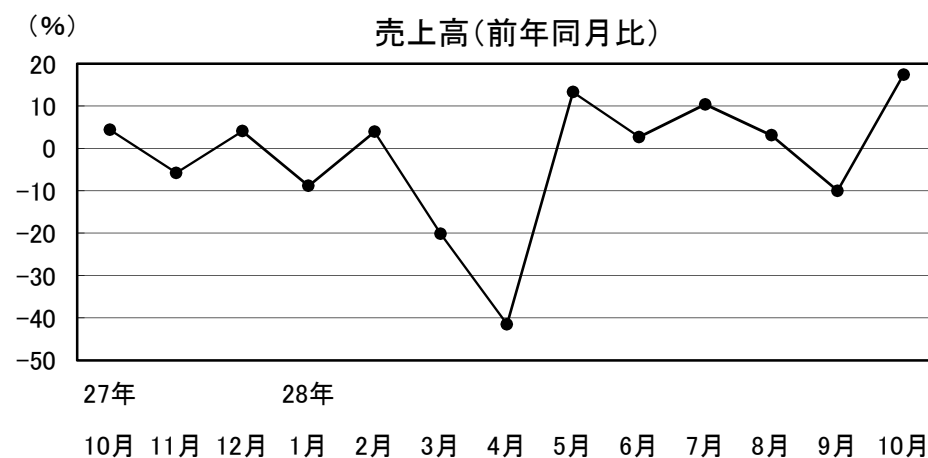
小売業の動向

1 衣料品

やや強含みの動きとなっている。

売上高は前年同月比17.4%増となった。3か月先の業況見通しDIは、▲25.0から▲33.3となった。

一部で好調だったことから、前年同月を上回っている。



27年	28年											
10月	11月	12月	1月	2月	3月	4月	5月	6月	7月	8月	9月	10月
4.4	-5.8	4.1	-8.8	3.9	-20.2	-41.5	13.3	2.7	10.4	3.1	-10.0	17.4

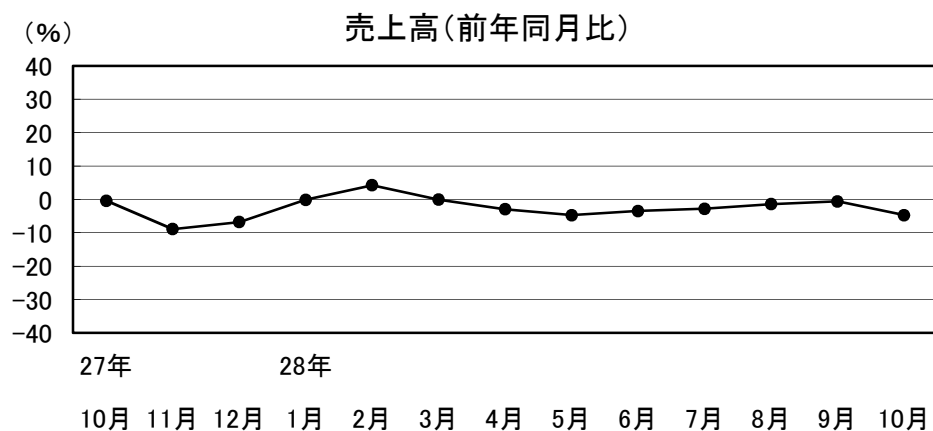
2 身 回 品

やや弱含みの動きとなっている。

売上高は前年同月比4.7%減となった。

3か月先の業況見通しD Iは、33.3から▲44.4となった。

一部で落ち込みがみられ、前年同月を下回っている。



27年	28年											
10月	11月	12月	1月	2月	3月	4月	5月	6月	7月	8月	9月	10月
-0.4	-8.9	-6.8	-0.1	4.2	-0.1	-2.9	-4.7	-3.5	-2.8	-1.4	-0.6	-4.7

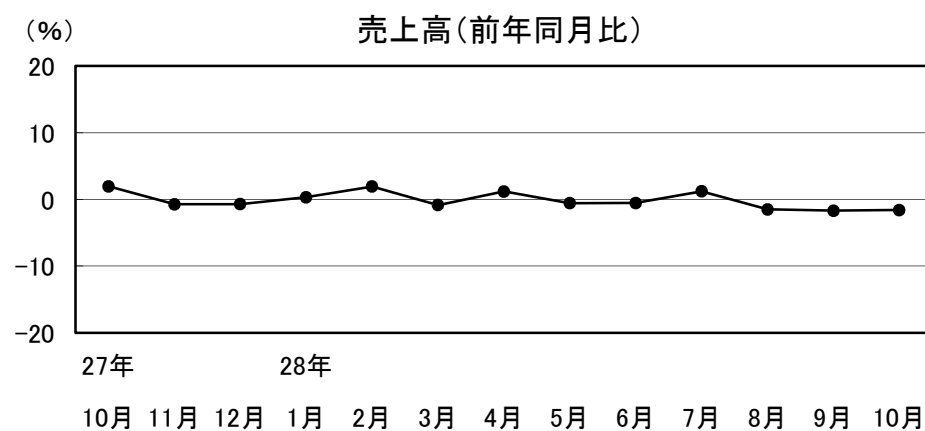
3 飲 食 料 品

横ばいの動きが続いている。

売上高は前年同月比1.6%減となった。

3か月先の業況見通しD Iは、▲10.0から▲9.1となった。

一部で落ち込みがみられ、前年同月を下回っている。



27年	28年											
10月	11月	12月	1月	2月	3月	4月	5月	6月	7月	8月	9月	10月
1.9	-0.7	-0.7	0.3	1.9	-0.9	1.2	-0.6	-0.5	1.2	-1.5	-1.7	-1.6

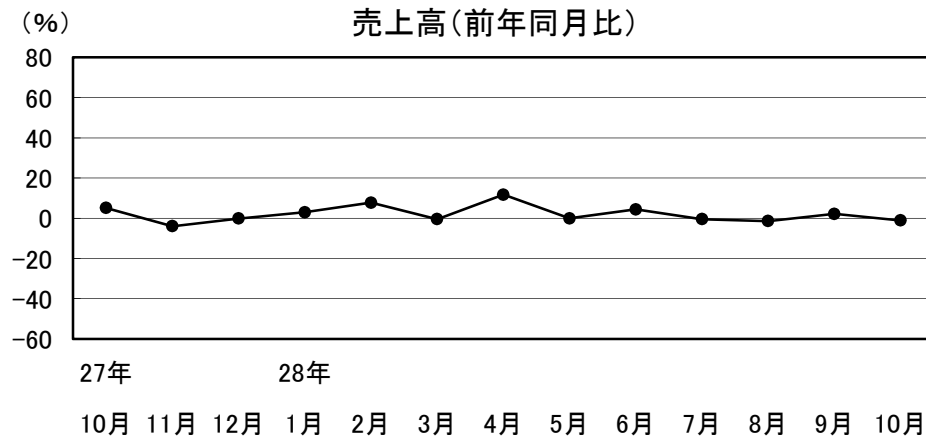
サービス業の動向

4 家電品

横ばいの動きとなっている。

売上高は前年同月比1.1%減となった。3か月先の業況見通しDIは、▲33.3から▲66.7となった。

一部で落ち込みがみられるものの、前年同月並の水準となっている。



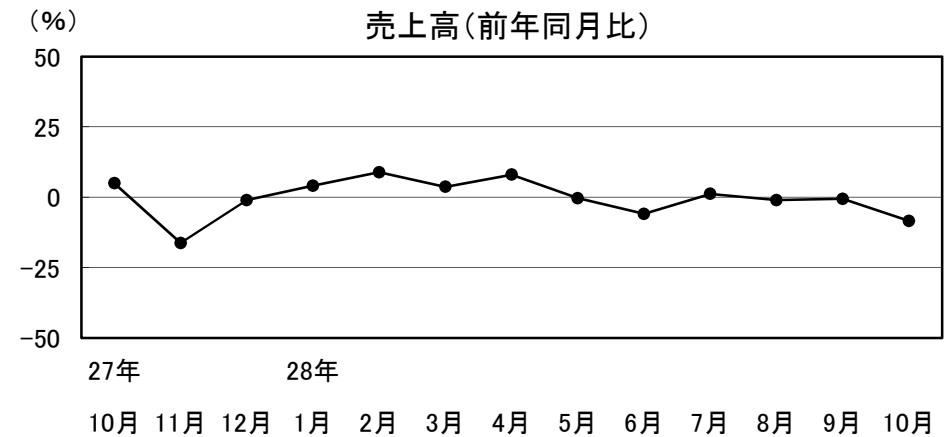
27年				28年										
10月	11月	12月	1月	2月	3月	4月	5月	6月	7月	8月	9月	10月		
5.2	-4.0	-0.1	3.0	7.8	-0.4	11.8	-0.1	4.4	-0.4	-1.4	2.2	-1.1		

1 旅館・ホテル

やや弱含みの動きとなっている。

売上高は前年同月比8.4%減となった。

3か月先の業況見通しDIは、▲42.9から▲53.8となった。全体としてはやや弱含みの動きがみられ、前年同月を下回っている。



27年				28年										
10月	11月	12月	1月	2月	3月	4月	5月	6月	7月	8月	9月	10月		
4.9	-16.3	-1.0	4.1	8.9	3.7	8.0	-0.4	-5.9	1.2	-1.0	-0.6	-8.4		

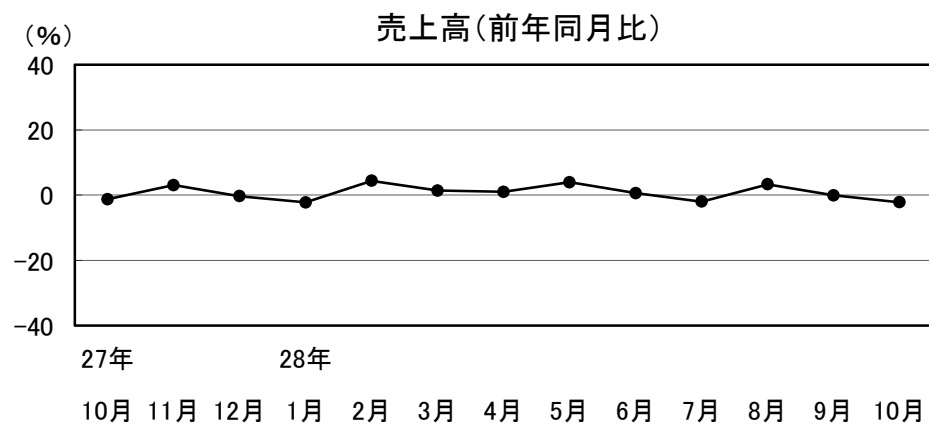
2 運 輸

やや弱含みの動きとなっている。

売上高は前年同月比2.2%減となった。

3か月先の業況見通しDIは、前月に続き0.0となった。

一部で取扱量の減少がみられ、前年同月を下回っている。



27年	28年											
10月	11月	12月	1月	2月	3月	4月	5月	6月	7月	8月	9月	10月
-1.2	3.1	-0.3	-2.2	4.4	1.4	1.0	3.9	0.6	-2.0	3.3	-0.1	-2.2

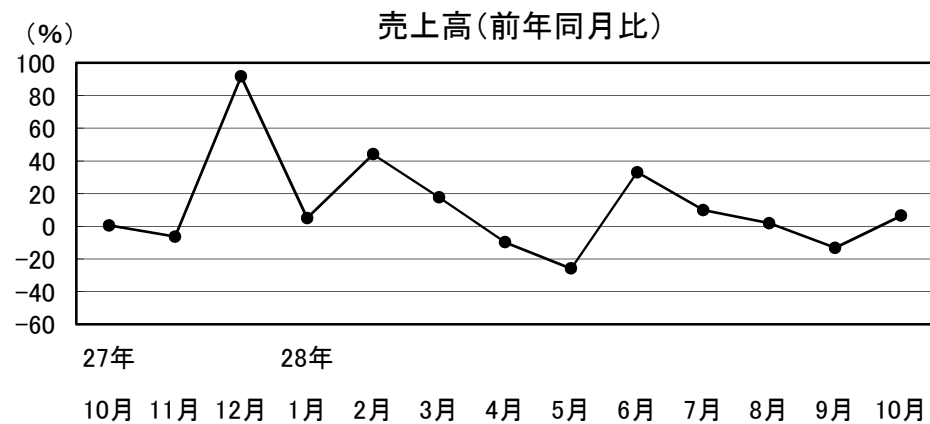
3 その他サービス

やや強含みの動きとなっている。

売上高は前年同月比6.5%増となった。

3か月先の業況見通しDIは、前月に続き▲30.0となった。

一部情報関連サービスの好調などから、前年同月を上回っている。



27年	28年											
10月	11月	12月	1月	2月	3月	4月	5月	6月	7月	8月	9月	10月
0.5	-6.4	91.7	5.0	44.0	17.6	-9.8	-25.8	33.0	9.9	1.9	-13.2	6.5