

# 県内経済動向調査結果（平成28年10月分）

平成28年12月8日  
企業活性化・雇用緊急対策本部  
（産業政策課）

## ■ 概況

県内経済は、個人消費は全体としては横ばいに推移し、製造業は横ばいの動きとなっており、雇用は高水準で推移している。

## ■ 業種別の状況

製造業 ➡	海外向け製品に円高等による影響が引き続きみられるものの、医療機器や輸送機械等が好調で横ばいの動きとなっている。
建設業 ➡	公共投資は2か月ぶりで前年同月を下回った。
小売業 ➡	全体としては横ばいの動きとなっている。
サービス業 ➡	一部にやや弱含みの動きがみられるものの、全体としては横ばいの動きとなっている。

【前月からの変化】



改善



不変



悪化

■ 製造業 … 海外向け製品に円高等による影響が引き続きみられるものの、医療機器や輸送機械等が好調で横ばいの動きとなっている。

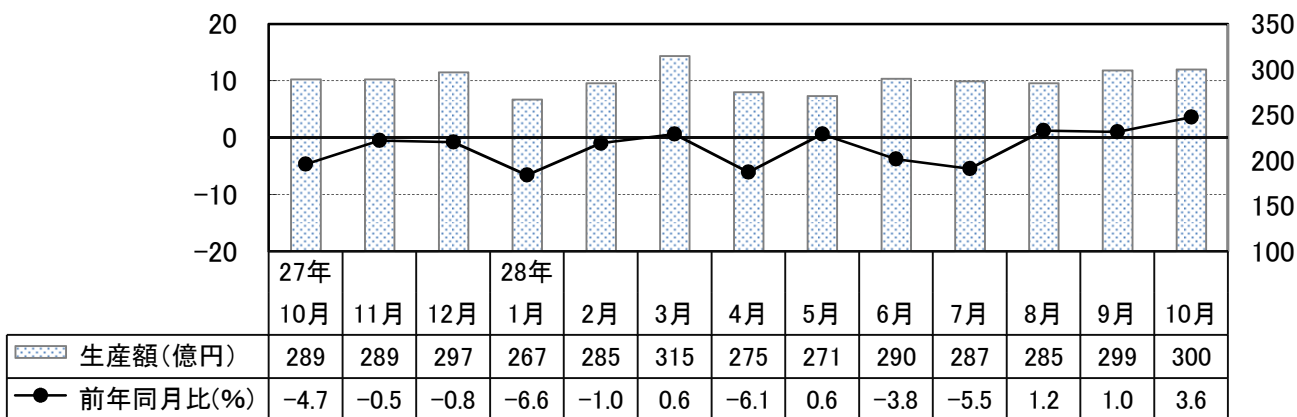
○ 電気機械 … 海外向け製品に円高等による影響がみられ、やや弱含みの動きが続いている。  
(▲5.7→▲6.9)

○ 輸送機械 … 一部で増産の動きがみられ、前年同月を上回っている。  
(12.1→11.3)

○ 木材・木製品 … 全体としては堅調に推移し、前年同月を上回っている。  
(15.0→8.5)

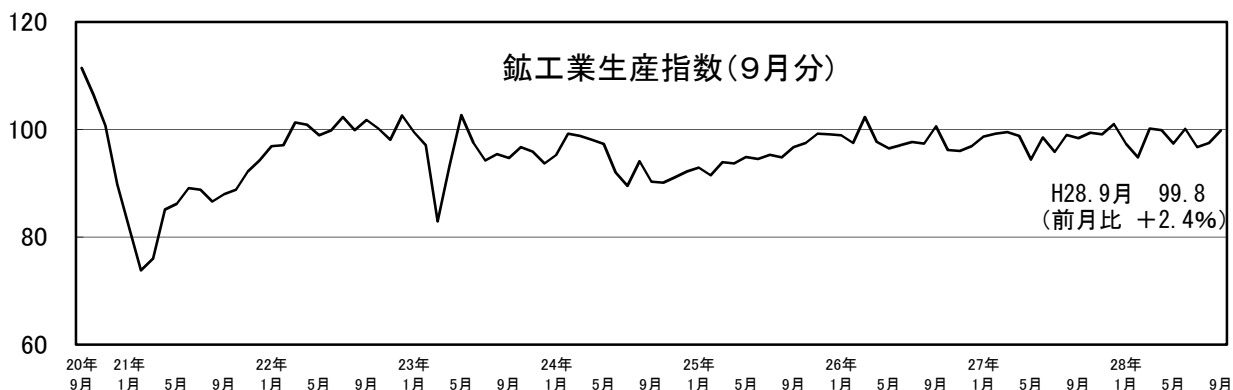
※ (前月・前年比 → 当月・前年比)

(折れ線-%) 製造業生産状況の推移 (縦棒-億円)



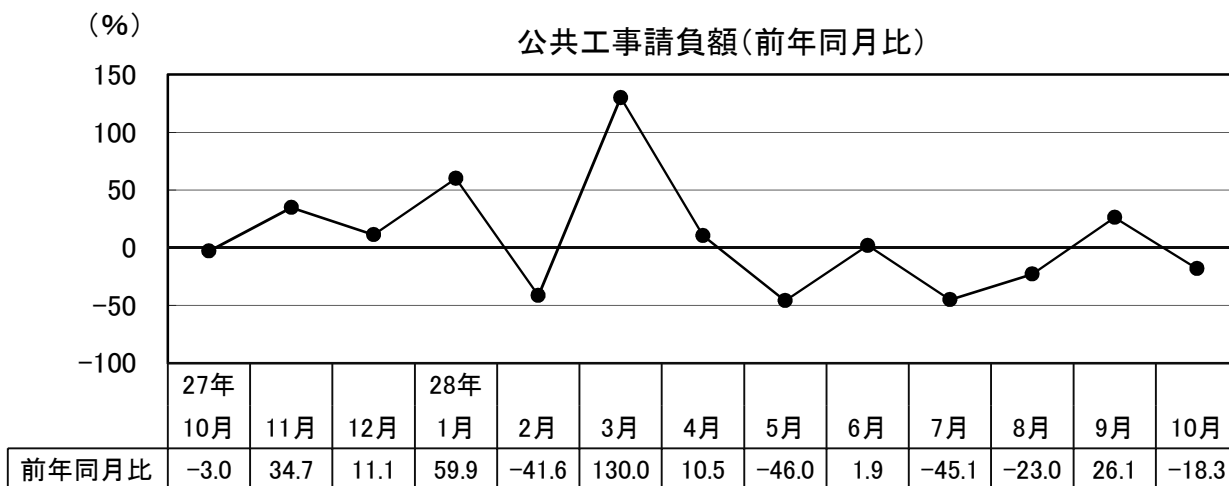
※28年4月に調査対象企業の一部が変更となったため、27年10月との生産額等の単純な比較はできない。ただし、28年10月の前年同月比は、変更後の調査対象企業の前年生産額との比較である。

季節調整済:平成22年=100



## ■ 建設業

公共投資は2か月ぶりで前年同月を下回った。



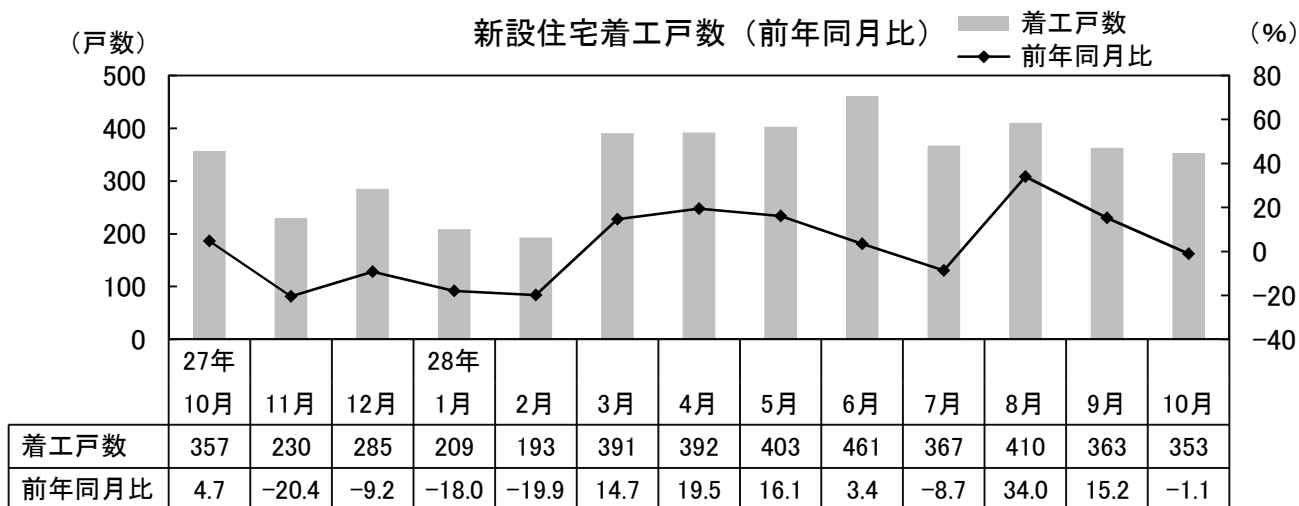
出所：東日本建設業保証株式会社秋田支店

## ■ 住宅着工（10月）

住宅着工戸数は全体で353戸（前年同月比1.1%減）となっている。

（参考）全国の動向

持家、貸家及び分譲住宅が増加したため、全体で前年同月比13.7%の増加となった。



■ 小売業 … 全体としては横ばいの動きとなっている。

(▲1.5→▲1.8)

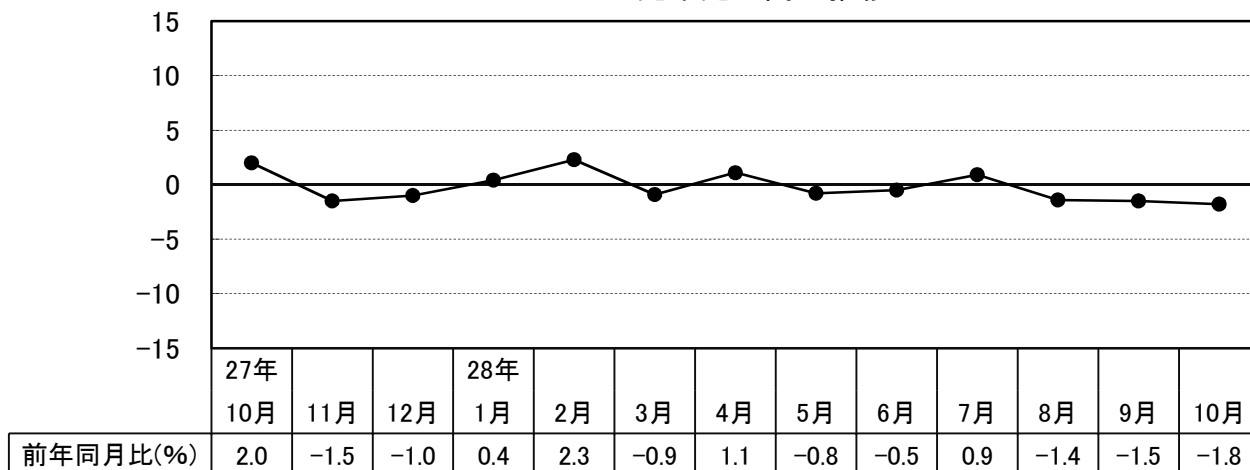
○ 飲食料品 … 一部で落ち込みがみられ、前年同月を下回っている。

(▲1.7→▲1.6)

○ 家電品 … 一部で落ち込みがみられるものの、前年同月並の水準となっている。

(2.2→▲1.1)

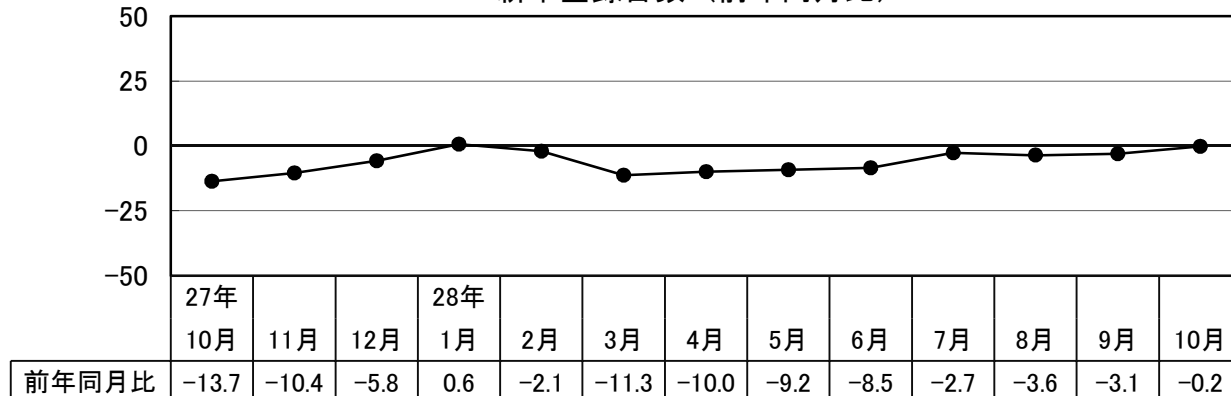
(%) 小売業売上高の推移



■ 新車登録台数（10月）

小型乗用車などが減少したため、前年同月に比べ0.2%減となっている。

(%) 新車登録台数（前年同月比）

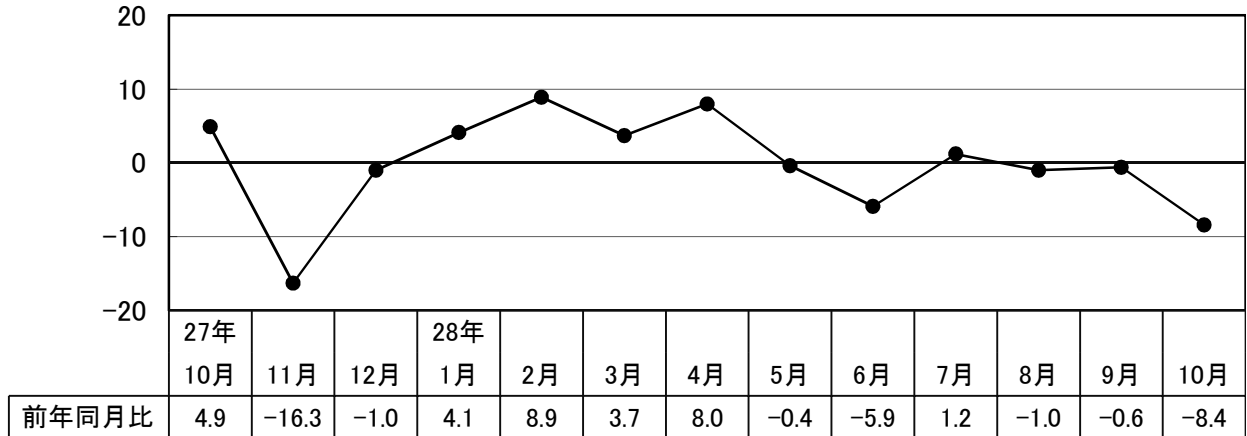


■ サービス業 … 一部にやや弱含みの動きがみられるものの、全体としては横ばいの動きとなっている。  
(▲2.8→▲2.2)

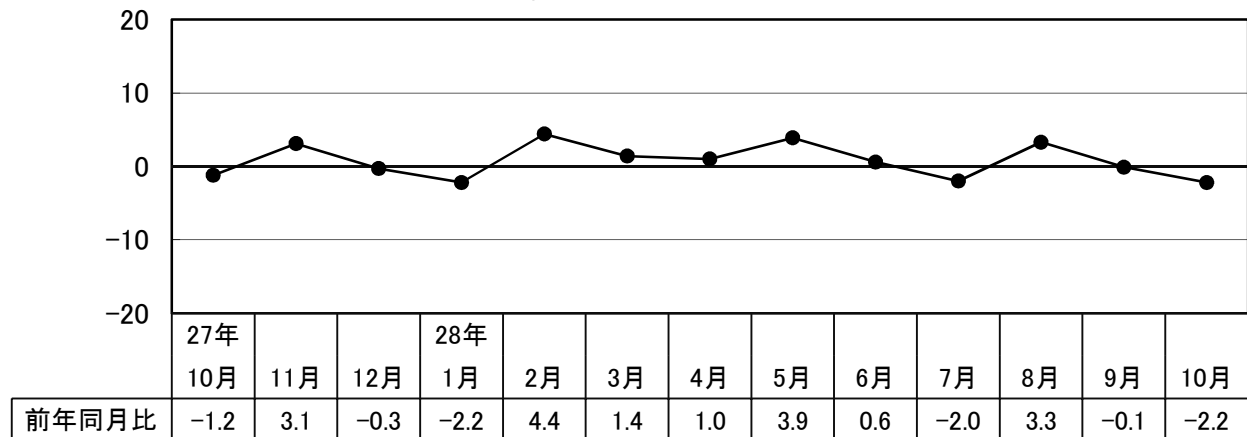
○ 旅館・ホテル … 全体としてはやや弱含みの動きがみられ、前年同月を下回っている。  
(▲0.6→▲8.4)

○ 運輸 … 一部で取扱量の減少がみられ、前年同月を下回っている。  
(▲0.1→▲2.2)

(%) 旅館・ホテル業売上高(前年同月比)



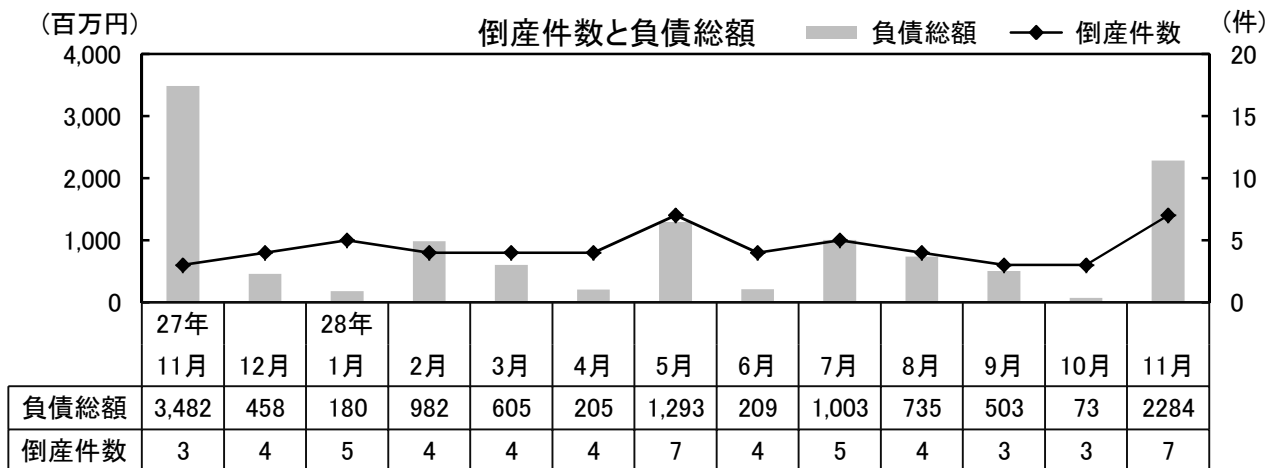
(%) 運輸業 売上高(前年同月比)



## ■ 企業倒産（11月）

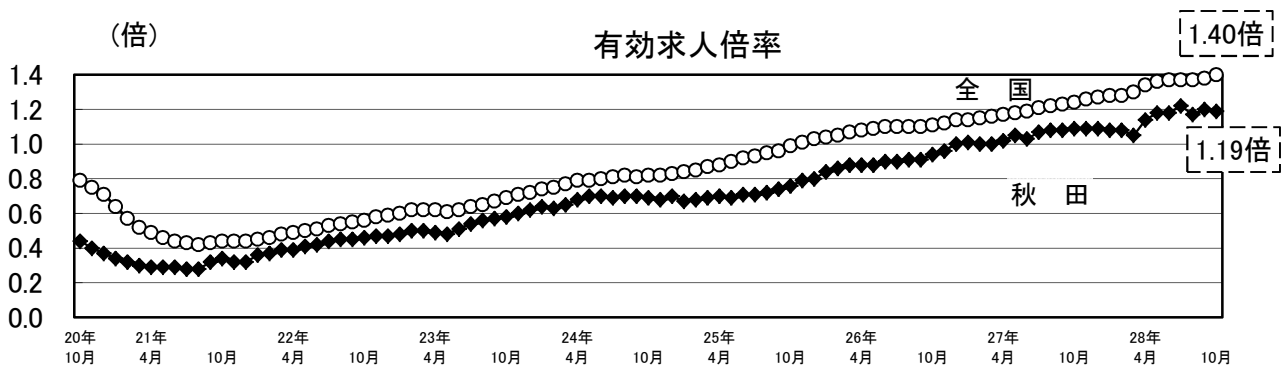
7件（前年同月3件）、負債総額は22.8億円（前年同月▲12.0億円）

- 負債総額別：1億円以上2件
- 業種別：製造業4件、小売業1件、サービス業2件
- 原因別：既往のシワ寄せ3件、販売不振3件、その他1件



## ■ 雇用情勢（10月）

- 有効求人倍率（季節調整値）は1.19倍となり、前月を0.01ポイント下回った。
- 新規求人数は前年同月比1.3%減少（2か月連続で減少）し、新規求職者数は同比10.5%減少（39か月連続で減少）した。

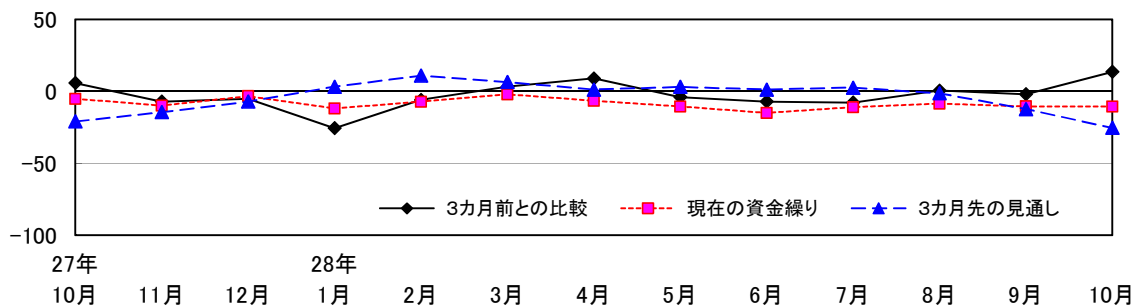


ハローワーク別有効求人倍率（原数値・全数）平成28年10月

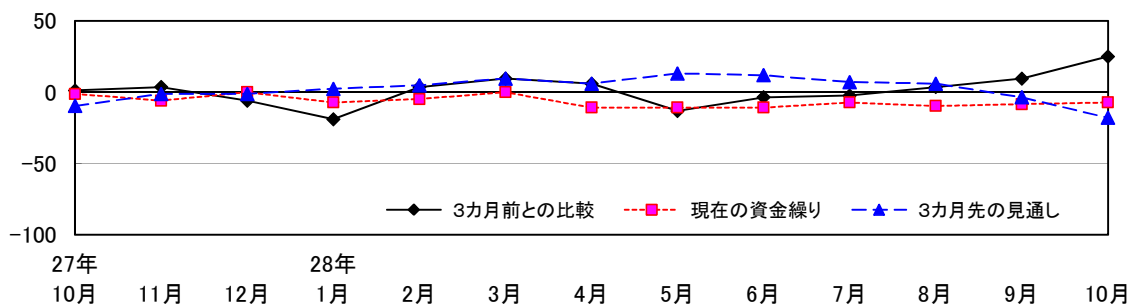
能代	大館	鷹巣	鹿角	県北計	秋田	男鹿	本荘
1.56	1.74	1.34	1.46	1.58	1.26	0.98	1.02
中央計	大曲	角館	横手	湯沢	県南計	総計	
1.20	1.24	1.54	1.40	1.01	1.27	1.29	

経済動向調査におけるD I 値の推移

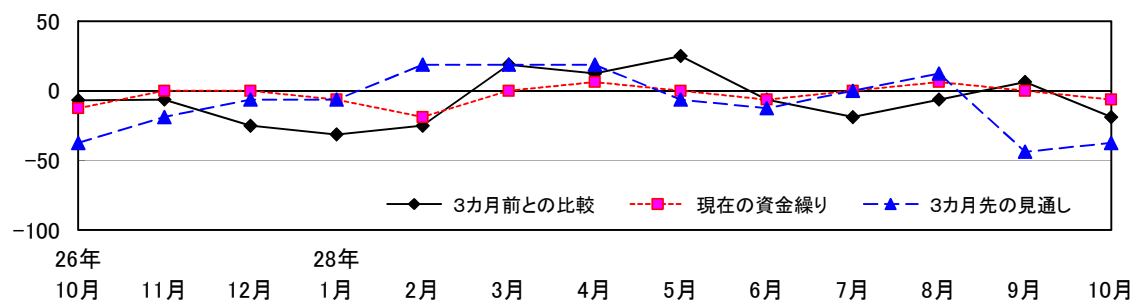
1. 全業種



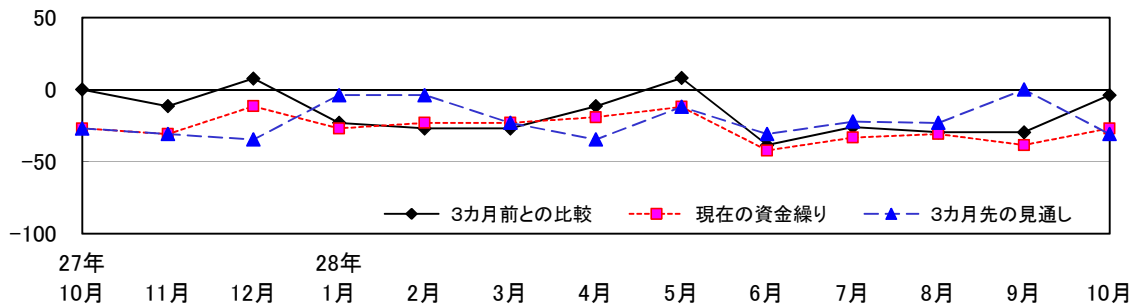
2. 製造業



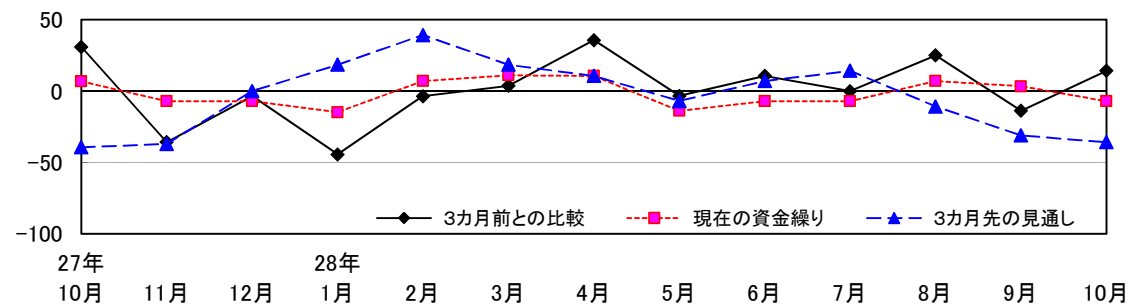
3. 建設業



4. 小売業



5. サービス業



※DI 値：「好転した」とする企業の割合から「悪転した」とする企業の割合を差し引いた値のこと

各種経済指標 (① 生産・公共・住宅投資)

区分	I. 鉱工業生産指数【*】			II. 製造業生産額								
	秋田県 生産指数	全 国		食料品 (13社)	繊維衣服 (7社)	木材・木製品 (12社)	鉄鋼金属 (10社)	一般機械 (10社)	電気機械 (16社)	輸送機械 (6社)	精密機械 (10社)	計 (84社)
		生産指数	在庫指数									
23年度	▲ 4.8	▲ 2.8	2.0	3.3	4.1	14.6	▲ 5.4	2.2	▲ 11.2	4.9	3.8	▲ 3.0
24年度	▲ 1.4	0.6	5.2	0.2	▲ 12.3	▲ 12.2	▲ 5.9	5.9	▲ 13.5	▲ 9.6	▲ 1.0	▲ 8.8
25年度	1.4	▲ 0.8	▲ 4.3	0.6	13.2	17.0	▲ 0.1	▲ 6.4	5.7	4.6	▲ 4.3	3.4
26年度	2.7	2.1	6.2	▲ 0.9	▲ 10.8	▲ 1.9	0.5	3.6	10.8	▲ 5.5	▲ 1.2	3.3
27年度	0.6	▲ 1.2	0.0	0.9	8.3	▲ 5.2	▲ 9.5	17.6	▲ 0.5	▲ 6.8	▲ 2.3	▲ 1.6
27年10月	2.0	▲ 1.6	0.2	0.7	12.4	▲ 5.4	▲ 9.4	▲ 14.5	▲ 4.5	▲ 6.4	▲ 2.3	▲ 4.7
11月	2.5	1.4	▲ 0.4	▲ 5.6	▲ 31.6	▲ 0.8	▲ 12.2	4.6	▲ 0.3	5.6	▲ 1.1	▲ 0.5
12月	4.7	▲ 2.1	0.0	▲ 5.1	56.4	0.2	▲ 16.1	38.6	▲ 3.6	▲ 4.9	2.0	▲ 0.8
28年 1月	▲ 2.2	▲ 4.2	0.2	▲ 1.1	3.1	1.6	▲ 15.4	▲ 13.2	▲ 7.4	▲ 11.0	▲ 3.6	▲ 6.6
2月	1.4	▲ 1.2	▲ 0.9	0.5	1.1	7.5	▲ 12.2	▲ 6.5	▲ 4.3	1.8	4.8	▲ 1.0
3月	1.8	0.2	1.8	▲ 1.8	▲ 5.2	10.3	▲ 12.0	55.3	▲ 7.3	▲ 4.1	4.6	0.6
4月	0.3	▲ 3.3	0.1	4.5	6.4	▲ 6.7	▲ 9.0	▲ 31.6	▲ 7.8	▲ 3.4	0.2	▲ 6.1
5月	4.0	▲ 0.4	0.8	9.7	▲ 8.3	▲ 3.8	0.9	▲ 4.4	▲ 3.4	▲ 2.2	11.7	0.6
6月	1.6	▲ 1.5	0.0	2.2	▲ 14.8	4.2	▲ 6.4	▲ 10.1	▲ 9.0	▲ 0.4	4.9	▲ 3.8
7月	▲ 0.7	▲ 4.2	▲ 1.8	5.4	10.1	9.0	▲ 2.2	▲ 11.2	▲ 11.7	▲ 4.0	1.2	▲ 5.5
8月	0.4	4.5	▲ 1.6	12.7	▲ 24.2	15.8	0.8	▲ 40.3	▲ 5.3	24.3	12.7	1.2
9月	1.1	1.5	▲ 2.0	▲ 11.6	▲ 7.5	15.0	11.4	▲ 10.9	▲ 5.7	12.1	8.6	1.0
10月	▲ 1.3	▲ 3.0	6.8	▲ 20.0	8.5	10.0	88.9	▲ 6.9	11.3	5.5	3.6	
資料出所	生産指数月報 (調査統計課)	生産出荷在庫統計 (経済産業省)		県内経済動向調査(産業政策課)								

8

区分	III. 木材生産量【*】			IV. 建設業			V. 新設住宅着工戸数	
	製材品計	合板		公共工事 請負額	受注額 (16社)	完工高 (16社)	秋田県	全国
		普通	特殊					
21年度	▲ 9.7	5.0	▲ 20.5	7.6	9.4	▲ 8.8	▲ 27.0	▲ 25.4
22年度	5.4	31.9	▲ 32.5	▲ 7.5	▲ 16.7	▲ 4.8	3.2	5.6
23年度	7.6	17.5	▲ 25.2	▲ 20.8	22.9	4.0	▲ 10.7	2.7
24年度	▲ 2.3	▲ 18.9	16.0	11.8	17.5	6.6	5.8	6.2
25年度	▲ 6.8	13.4	4.6	10.2	7.3	24.4	16.1	10.6
26年度	5.0	▲ 5.3	12.3	2.4	▲ 2.6	▲ 1.5	▲ 9.5	▲ 10.8
27年度	34.9	▲ 7.4	▲ 23.1	▲ 1.0	1.5	0.5	▲ 3.6	4.6
27年10月	42.2	▲ 2.8	▲ 15.4	▲ 3.0	▲ 12.3	▲ 11.0	4.7	▲ 2.5
11月	19.2	5.4	▲ 8.2	34.7	▲ 10.9	▲ 11.0	▲ 20.4	1.7
12月	66.6	8.3	▲ 25.7	11.1	200.4	36.6	▲ 9.2	▲ 1.3
28年 1月	▲ 7.2	5.2	147.0	59.9	56.3	59.0	▲ 18.0	0.2
2月	▲ 4.1	7.1	36.5	▲ 41.6	▲ 34.1	▲ 3.3	▲ 19.9	7.8
3月	5.9	10.0	123.9	130.0	12.0	▲ 45.5	14.7	8.4
4月	9.4	▲ 16.0	88.7	10.5	111.7	▲ 31.2	19.5	9.0
5月	▲ 6.7	▲ 14.9	147.0	▲ 46.0	49.0	14.2	16.1	9.8
6月	▲ 6.7	1.7	177.0	1.9	▲ 9.3	▲ 32.3	3.4	▲ 2.5
7月	▲ 1.8	22.4	178.2	▲ 45.1	▲ 21.7	41.5	▲ 8.7	8.9
8月	▲ 3.7	19.4	181.7	▲ 23.0	▲ 12.8	1.9	34.0	2.5
9月				26.1	24.0	▲ 15.1	15.2	10.0
10月				▲ 18.3	▲ 21.3	0.7	▲ 1.1	13.7
資料出所	県木連 (あきた経済)	林業木材産業課 (あきた経済)		東日本建設 業保証(株)	県内経済動向調査		新設住宅着工動向 (建築住宅課)	建築着工統計 (国土交通省)

※【\*】のある項目については年計が暦年ベースであることを示す。

※大口電力消費量の指標については、H28.4からの電力小売全面自由化に伴い、廃止します。



各種経済指標 (② 消費・雇用・倒産)

区 分	I. 大型小売店売上高					II. 小売業売上高					III. 新車登録台数				
	衣料品	身回品	飲食料品	家庭用品	合計 【*】	衣料品 (4社)	身回品 (9社)	飲食料品 (11社)	家電品 (3社)	合計 (27社)	乗用車		貨物車	軽自動車	合計
											小型	普通			
23年度	-	-	-	-	▲2.3	0.2	1.6	1.5	▲9.0	0.6	9.8	6.1	32.5	9.8	10.5
24年度	-	-	-	-	1.1	▲3.1	▲3.9	▲2.2	▲12.3	▲2.9	3.5	▲1.8	23.2	17.7	10.6
25年度	-	-	-	-	1.3	0.6	0.2	▲0.2	17.0	0.6	1.8	11.9	8.4	19.2	13.2
26年度	-	-	-	-	▲0.5	▲10.7	▲10.0	▲0.5	▲13.6	▲1.9	▲17.1	▲10.4	3.6	▲9.0	▲10.4
27年度	-	-	-	-	▲0.5	▲6.9	0.0	1.0	1.5	0.9	▲1.3	▲0.7	▲10.5	▲13.9	▲8.5
27年10月	3.7	1.6	2.9	5.0	2.3	4.4	▲0.4	1.9	5.2	2.0	2.1	▲12.6	▲13.6	▲20.4	▲13.7
11月	▲8.2	▲2.7	▲0.1	4.4	▲1.8	▲5.8	▲8.9	▲0.7	▲4.0	▲1.5	▲4.5	▲11.0	▲10.3	▲14.1	▲10.4
12月	0.9	1.8	▲0.1	12.4	0.6	4.1	▲6.8	▲0.7	▲0.1	▲1.0	15.6	10.0	11.4	▲19.8	▲5.8
28年 1月	5.9	9.6	1.6	18.3	3.4	▲8.8	▲0.1	0.3	3.0	0.4	▲16.1	53.6	▲28.8	▲2.5	0.6
2月	4.0	2.3	3.6	13.6	4.6	3.9	4.2	1.9	7.8	2.3	▲5.3	19.7	▲26.9	▲3.9	▲2.1
3月	▲7.8	▲5.3	2.4	▲3.5	0.7	▲20.2	▲0.1	▲0.9	▲0.4	▲0.9	▲5.9	▲3.3	▲16.9	▲15.7	▲11.3
4月	▲5.7	▲7.4	2.8	▲3.0	0.6	▲41.5	▲2.9	1.2	11.8	1.1	5.1	2.3	▲2.9	▲21.2	▲10.0
5月	▲3.6	▲3.4	0.1	▲0.9	▲1.2	13.3	▲4.7	▲0.6	▲0.1	▲0.8	7.6	▲0.5	▲14.4	▲20.9	▲9.2
6月	▲10.4	▲8.6	▲1.6	▲5.0	▲3.1	2.7	▲3.5	▲0.5	4.4	▲0.5	5.7	16.1	▲20.6	▲20.7	▲8.5
7月	▲2.2	▲3.1	2.7	▲5.5	1.1	10.4	▲2.8	1.2	▲0.4	0.9	6.6	14.7	▲2.3	▲14.5	▲2.7
8月	▲12.4	▲10.5	▲0.8	▲8.2	▲2.9	3.1	▲1.4	▲1.5	▲1.4	▲1.4	▲0.8	17.9	▲21.1	▲11.5	▲3.6
9月	▲11.7	▲19.8	▲0.9	▲6.0	▲2.9	▲10.0	▲0.6	▲1.7	2.2	▲1.5	▲0.4	15.5	15.3	▲14.4	▲3.1
10月						17.4	▲4.7	▲1.6	▲1.1	▲1.8	▲11.3	17.1	▲19.0	2.9	▲0.2
資料出所	東北地域大型小売店販売額動向 (東北経済産業局) ※全店舗ベース					県内経済動向調査(産業政策課) ※飲食料品にはコンビニを含む					新車登録・届出車両台数 (自動車販売店協会)				

6

区 分	IV. 消費者物価	V. 家計消費支出(名目)		VI. 現金給与	VII. サービス業売上高			VIII. 有効求人倍率		IX. 完全失業者、失業率		X. 企業倒産【*】		XI. 雇用保険適用事業所数	
	指数(総合) 秋田市【*】	秋田市	全国	秋田県	旅館・ホテル (14社)	その他 (15社)	合計 (29社)	秋田県 (倍)	全国 (倍)	全国【*】		件数 (件)	負債総額 (百万円)	での事業所開廃業率	
		【*】	【*】	【*】	【*】	【*】	【*】	【*】	【*】	失業者(万人)	失業率(%)			開業率(%)	廃業率(%)
23年度	0.0	2.0	▲3.0	▲4.4	▲2.9	5.2	3.0	0.57	0.68	[302]	[4.6]	68	12,855	3.7	3.4
24年度	▲0.4	▲2.7	1.8	▲0.1	2.5	6.2	5.1	0.69	0.82	285	4.3	68	26,345	3.5	3.2
25年度	0.8	1.6	1.4	▲0.4	▲2.9	4.9	3.1	0.76	0.97	265	4.0	58	9,642	3.6	3.8
26年度	3.0	▲8.9	0.1	5.3	▲4.2	▲2.7	▲2.9	0.94	1.11	236	3.6	62	7,305	3.2	3.1
27年度	0.1	▲1.2	▲1.3	▲1.8	▲0.6	3.6	2.9	1.07	1.23	215	3.4	48	10,472	2.8	3.5
27年10月	▲0.1	▲1.0	▲2.0	▲1.3	4.9	▲1.0	0.2	1.09	1.24	208	3.2	4(3)	1,396		
11月	0.0	▲19.5	▲3.7	▲4.3	▲16.3	1.4	▲2.0	1.09	1.26	209	3.3	3(5)	3,482		
12月	▲0.1	29.5	▲4.8	▲5.0	▲1.0	6.3	5.3	1.09	1.27	204	3.3	4(3)	458	0.6	0.5
28年 1月	▲0.3	4.1	▲2.6	▲3.2	4.1	▲1.5	▲0.7	1.08	1.28	211	3.2	5(5)	180		
2月	0.6	5.7	2.2	0.1	8.9	9.0	9.0	1.08	1.28	213	3.3	4(4)	982		
3月	0.2	▲3.4	▲4.9	0.2	3.7	4.4	4.3	1.05	1.30	216	3.2	4(5)	605	0.6	0.7
4月	▲0.1	▲15.7	1.1	▲1.3	8.0	▲1.0	0.5	1.14	1.34	224	3.2	4(3)	205		
5月	▲0.5	▲1.9	▲3.3	▲2.0	▲0.4	▲1.0	▲2.7	1.18	1.36	216	3.2	7(6)	1,293		
6月	▲0.7	▲6.0	▲5.6	▲1.4	▲5.9	5.9	3.7	1.18	1.37	210	3.1	4(5)	209	1.1	1.0
7月	▲0.6	10.1	▲3.9	▲0.5	1.2	▲0.2	0.0	1.22	1.37	203	3.0	5(3)	1,003		
8月	▲0.7	37.4	▲5.0	9.8	▲1.0	2.9	2.2	1.17	1.37	212	3.1	4(2)	735		
9月	▲0.5	11.5	▲0.8	6.1	▲0.6	▲3.2	▲2.8	1.20	1.38	204	3.0	3(4)	503	0.6	1.4
10月		▲3.3	▲1.3		▲8.4	▲0.7	▲2.2	1.19	1.40	195	3.0	3(4)	73		
資料出所	消費者物価 指数(調査統計課)	家計調査(勤労者世帯) (総務省統計局)		毎月勤労 統計 (調査統計課)	県内経済動向調査 (産業政策課)			一般職業紹介状況 (秋田労働局) ※季節調整値		労働力調査 (総務省統計局) ※[ ]は岩手県、宮城県及 び福島県を除く全国の結果		東京商工リサーチ 秋田支店 ※( )内は前年同月件数		労働市場月報 (秋田労働局)	

※「IX. 完全失業者、失業率」の23年数値は、東日本大震災による調査困難から推計値。

※【\*】のある項目については年計が暦年ベースであることを示す。