

# 県内経済動向調査結果（平成28年8月分）

平成28年10月11日  
企業活性化・雇用緊急対策本部  
（産業政策課）

## 概 況

県内経済は、個人消費は全体としては横ばいに推移し、製造業は横ばいの動きとなっており、雇用は高水準で推移している。

| 主な業種  | 状 況   |
|-------|---|
| 製 造 業 | 海外向け製品に円高等による影響が引き続きみられるものの、医療機器や輸送機械等が好調で横ばいの動きとなっている。<br>生産額、受注額はそれぞれ前年同月比1.2%増、2.0%増となった。<br>3か月先の業況見通しDIは、7.1から6.0となった。 |
| 建 設 業 | 公共投資は2か月連続で前年同月を下回った。<br>受注額、完工高はそれぞれ前年同月比12.8%減、1.9%増となった。<br>3か月先の業況見通しDIは、0.0から12.5となった。                                 |
| 小 売 業 | 全体としては横ばいの動きとなっている。<br>売上高は前年同月比1.4%減となった。<br>3か月先の業況見通しDIは、▲22.2から▲23.1となった。   |
| サービス業 | 全体としては横ばいの動きとなっている。<br>売上高は前年同月比2.2%増となった。<br>3か月先の業況見通しDIは、14.3から▲10.7となった。  |

## 製造業の動向

### 1 食料品

やや強含みの動きが続いている。

生産額は前年同月比12.7%増。

3か月先の業況見通しDIは、38.5から15.4となった。

一部で増産の動きがあり、前年同月を上回っている。

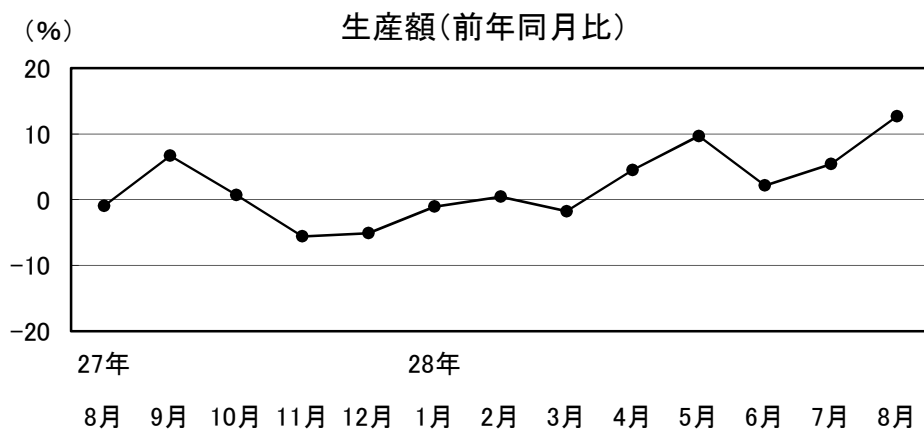
### 2 繊維・衣服

やや弱含みの動きとなっている。

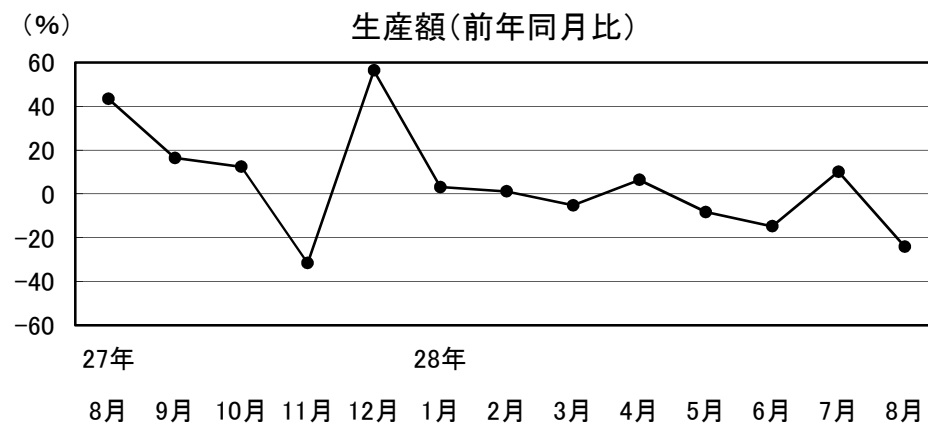
生産額、受注額はそれぞれ前年同月比24.2%減、17.0%減。

3か月先の業況見通しDIは、▲14.3から▲42.9となった。

一部で減産の動きがあり、前年同月を下回っている。



| 27年  | 28年 |     |      |      |      |     |      |     |     |     |     |      |
|------|-----|-----|------|------|------|-----|------|-----|-----|-----|-----|------|
| 8月   | 9月  | 10月 | 11月  | 12月  | 1月   | 2月  | 3月   | 4月  | 5月  | 6月  | 7月  | 8月   |
| -0.9 | 6.7 | 0.7 | -5.6 | -5.1 | -1.1 | 0.5 | -1.8 | 4.5 | 9.7 | 2.2 | 5.4 | 12.7 |



| 27年  | 28年  |      |       |      |     |     |      |     |      |       |      |       |
|------|------|------|-------|------|-----|-----|------|-----|------|-------|------|-------|
| 8月   | 9月   | 10月  | 11月   | 12月  | 1月  | 2月  | 3月   | 4月  | 5月   | 6月    | 7月   | 8月    |
| 43.4 | 16.4 | 12.4 | -31.6 | 56.4 | 3.1 | 1.1 | -5.2 | 6.4 | -8.3 | -14.8 | 10.1 | -24.2 |

### 3 木材・木製品

やや強含みの動きとなっている。

生産額、受注額はそれぞれ前年同月比15.8%増、9.3%増。

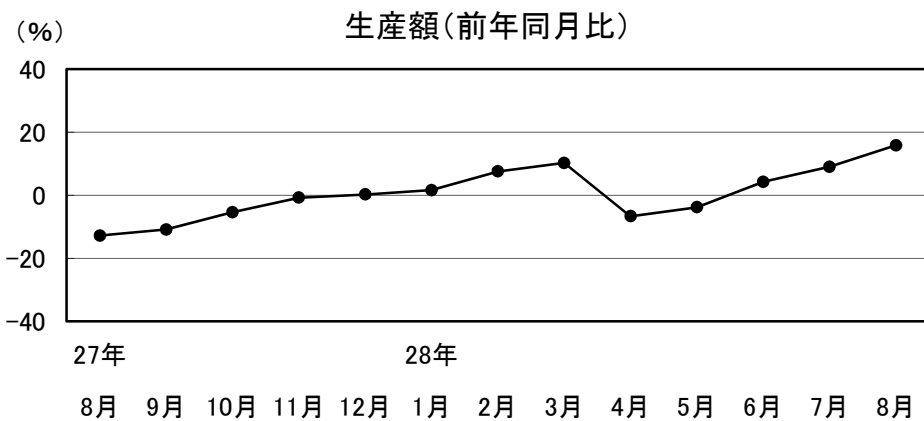
3か月先の業況見通しDIは、▲8.3から25.0となった。  
全体としては堅調に推移し、前年同月を上回っている。

### 4 鉄鋼・金属製品

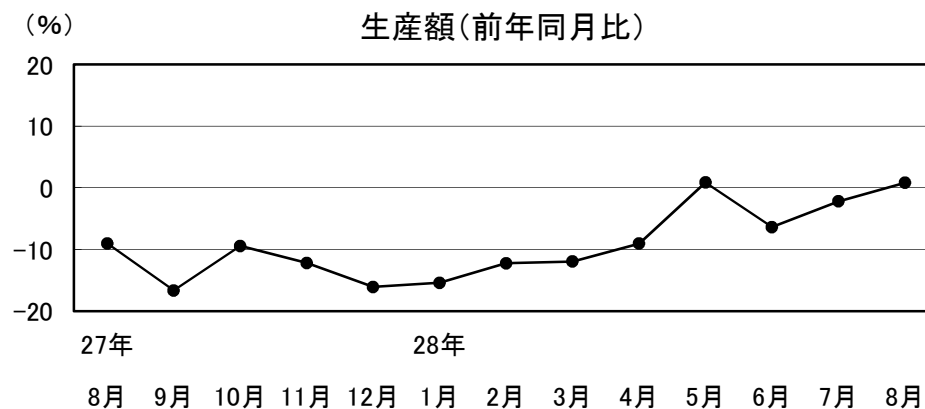
横ばいの動きとなっている。

生産額、受注額はそれぞれ前年同月比0.8%増、10.3%増。

3か月先の業況見通しDIは、20.0から0.0となった。  
一部で増産の動きがあり、前年同月並の水準となっている。



| 27年   | 28年   |      |      |     |     |     |      |      |      |     |     |      |
|-------|-------|------|------|-----|-----|-----|------|------|------|-----|-----|------|
| 8月    | 9月    | 10月  | 11月  | 12月 | 1月  | 2月  | 3月   | 4月   | 5月   | 6月  | 7月  | 8月   |
| -12.8 | -10.9 | -5.4 | -0.8 | 0.2 | 1.6 | 7.5 | 10.3 | -6.7 | -3.8 | 4.2 | 9.0 | 15.8 |



| 27年  | 28年   |      |       |       |       |       |       |      |     |      |      |     |
|------|-------|------|-------|-------|-------|-------|-------|------|-----|------|------|-----|
| 8月   | 9月    | 10月  | 11月   | 12月   | 1月    | 2月    | 3月    | 4月   | 5月  | 6月   | 7月   | 8月  |
| -9.0 | -16.7 | -9.4 | -12.2 | -16.1 | -15.4 | -12.2 | -12.0 | -9.0 | 0.9 | -6.4 | -2.2 | 0.8 |

## 5 一般機械

弱含みの動きとなっている。

生産額、受注額はそれぞれ前年同月比40.3%減、23.6%減。

3か月先の業況見通しDIは、10.0から0.0となった。

一部で落ち込みがみられ、前年同月を下回っている。

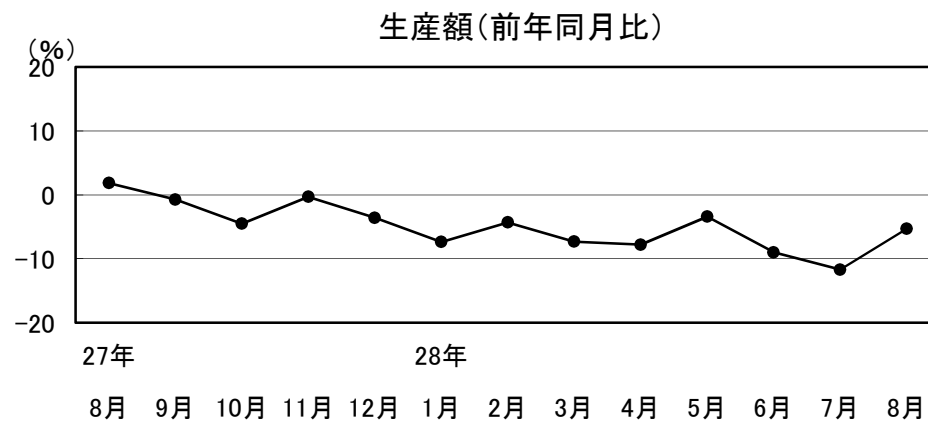
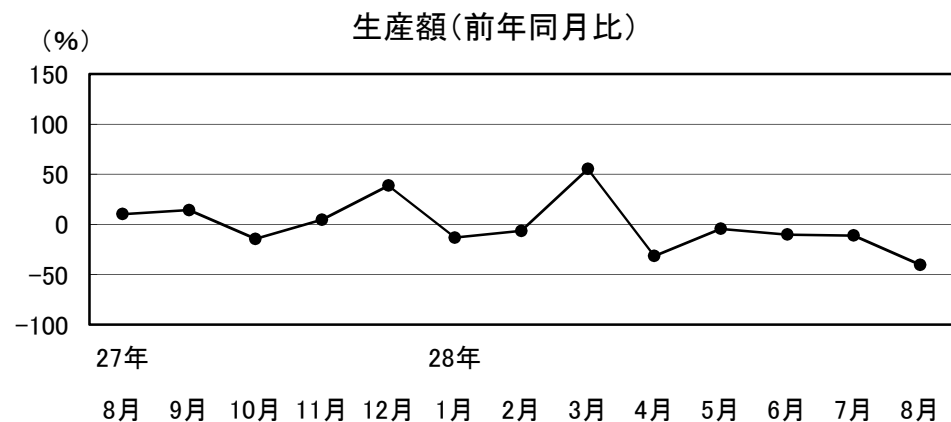
## 6 電気機械

やや弱含みの動きが続いている。

生産額、受注額はそれぞれ前年同月比5.3%減、4.9%減。

3か月先の業況見通しDIは、前月に続き▲6.3となった。

海外向け製品に円高等による影響がみられ、やや弱含みの動きが続いている。



| 27年  | 28年  |       |     |      |       |      |      |       |      |       |       |       |
|------|------|-------|-----|------|-------|------|------|-------|------|-------|-------|-------|
| 8月   | 9月   | 10月   | 11月 | 12月  | 1月    | 2月   | 3月   | 4月    | 5月   | 6月    | 7月    | 8月    |
| 10.2 | 14.3 | -14.5 | 4.6 | 38.6 | -13.2 | -6.5 | 55.3 | -31.6 | -4.4 | -10.1 | -11.2 | -40.3 |

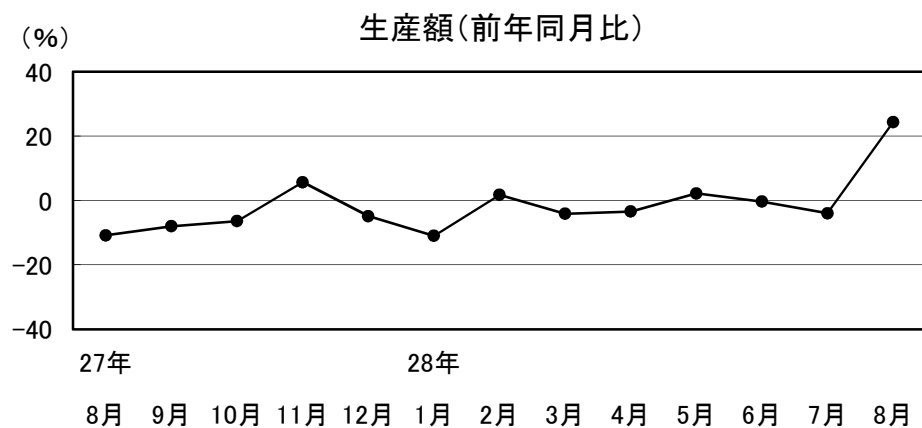
| 27年 | 28年  |      |      |      |      |      |      |      |      |      |       |      |
|-----|------|------|------|------|------|------|------|------|------|------|-------|------|
| 8月  | 9月   | 10月  | 11月  | 12月  | 1月   | 2月   | 3月   | 4月   | 5月   | 6月   | 7月    | 8月   |
| 1.9 | -0.7 | -4.5 | -0.3 | -3.6 | -7.4 | -4.3 | -7.3 | -7.8 | -3.4 | -9.0 | -11.7 | -5.3 |

## 7 輸送機械

やや強含みの動きとなっている。

生産額、受注額はそれぞれ前年同月比24.3%増、20.2%増。

3か月先の業況見通しDIは、16.7から33.3となった。  
一部で増産の動きがみられ、前年同月を上回っている。



| 27年   | 28年  |      |     |      |       |     |      |      |     |      |      |      |
|-------|------|------|-----|------|-------|-----|------|------|-----|------|------|------|
| 8月    | 9月   | 10月  | 11月 | 12月  | 1月    | 2月  | 3月   | 4月   | 5月  | 6月   | 7月   | 8月   |
| -10.9 | -8.0 | -6.4 | 5.6 | -4.9 | -11.0 | 1.8 | -4.1 | -3.4 | 2.2 | -0.4 | -4.0 | 24.3 |

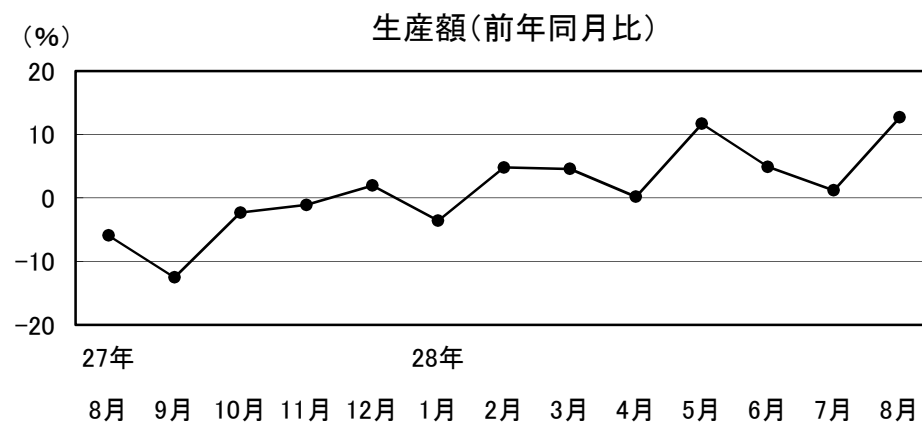
## 8 精密機械

やや強含みの動きとなっている。

生産額、受注額はそれぞれ前年同月比12.7%増、10.1%増。

3か月先の業況見通しDIは、0.0から20.0となった。

引き続き医療機器等が好調に推移し、前年同月を上回っている。



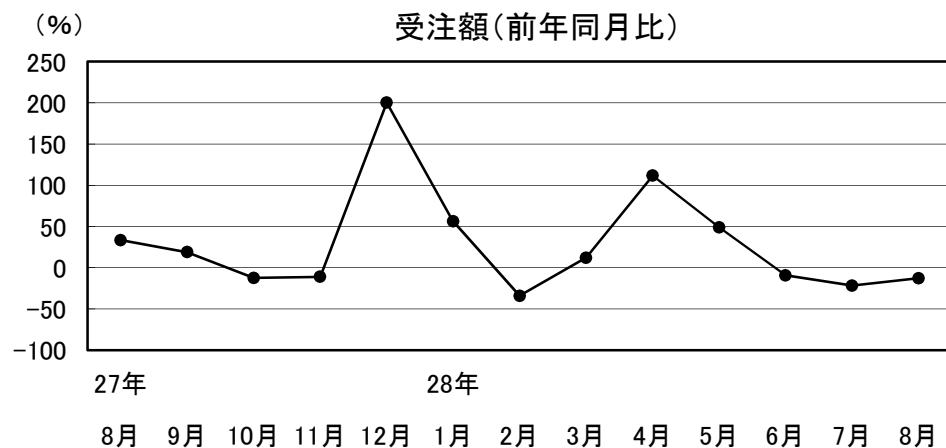
| 27年  | 28年   |      |      |     |      |     |     |     |      |     |     |      |
|------|-------|------|------|-----|------|-----|-----|-----|------|-----|-----|------|
| 8月   | 9月    | 10月  | 11月  | 12月 | 1月   | 2月  | 3月  | 4月  | 5月   | 6月  | 7月  | 8月   |
| -5.9 | -12.5 | -2.3 | -1.1 | 2.0 | -3.6 | 4.8 | 4.6 | 0.2 | 11.7 | 4.9 | 1.2 | 12.7 |

## 建設業の動向

### 建設業

公共投資は2か月連続で前年同月を下回った。

受注額、完工高はそれぞれ前年同月比12.8%減、1.9%増。  
3か月先の業況見通しDIは、0.0から12.5となった。



| 27年  | 28年  |       |       |       |      |       |      |       |      |      |       |       |
|------|------|-------|-------|-------|------|-------|------|-------|------|------|-------|-------|
| 8月   | 9月   | 10月   | 11月   | 12月   | 1月   | 2月    | 3月   | 4月    | 5月   | 6月   | 7月    | 8月    |
| 33.4 | 18.8 | -12.3 | -10.9 | 200.4 | 56.3 | -34.1 | 12.0 | 111.7 | 49.0 | -9.3 | -21.7 | -12.8 |

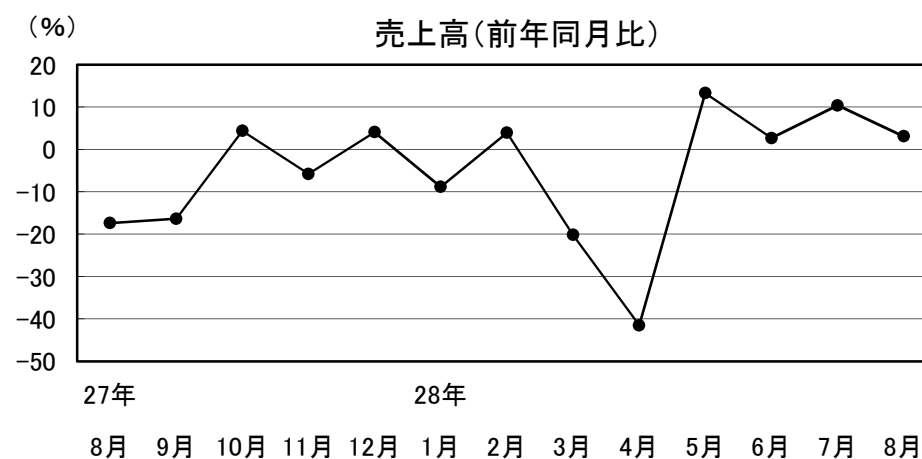
## 小売業の動向

### 1 衣料品

やや強含みの動きが続いている。

売上高は前年同月比3.1%増となった。3か月先の業況見通しDIは、▲75.0から▲25.0となった。

一部で持ち直しの動きがみられ、前年同月を上回っている。



| 27年   | 28年   |     |      |     |      |     |       |       |      |     |      |     |
|-------|-------|-----|------|-----|------|-----|-------|-------|------|-----|------|-----|
| 8月    | 9月    | 10月 | 11月  | 12月 | 1月   | 2月  | 3月    | 4月    | 5月   | 6月  | 7月   | 8月  |
| -17.4 | -16.4 | 4.4 | -5.8 | 4.1 | -8.8 | 3.9 | -20.2 | -41.5 | 13.3 | 2.7 | 10.4 | 3.1 |

## 2 身 回 品

横ばいの動きとなっている。

売上高は前年同月比1.4%減となった。

3か月先の業況見通しD Iは、▲22.2から▲11.1となった。

一部で落ち込みがみられ、前年同月を下回っている。

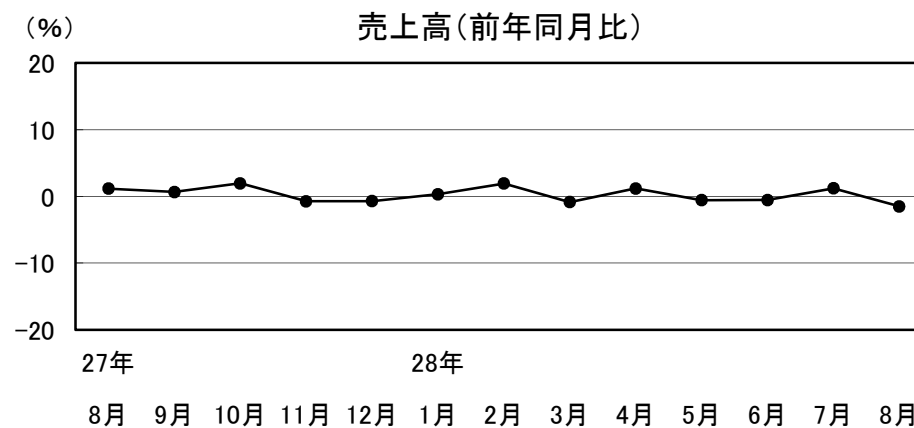
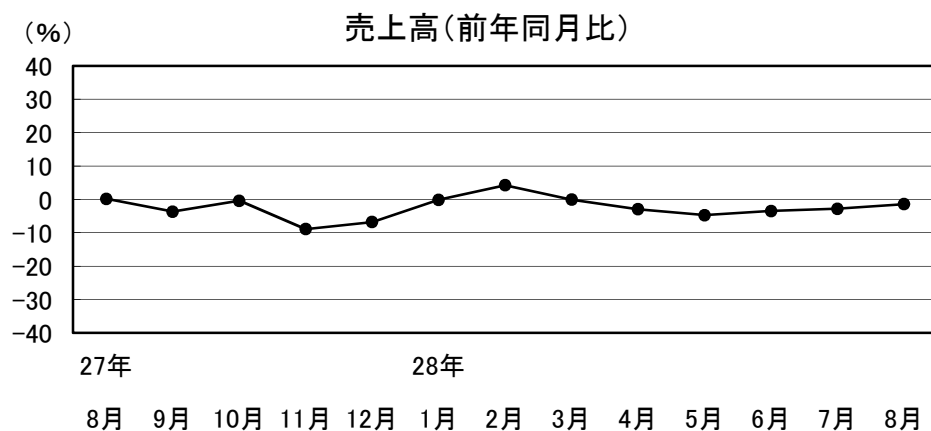
## 3 飲 食 料 品

横ばいの動きが続いている。

売上高は前年同月比1.5%減となった。

3か月先の業況見通しD Iは、0.0から▲20.0となった。

来客数の減少などから、前年同月を下回っている。



| 27年 |      |      |      |      |      | 28年 |      |      |      |      |      |      |  |
|-----|------|------|------|------|------|-----|------|------|------|------|------|------|--|
| 8月  | 9月   | 10月  | 11月  | 12月  | 1月   | 2月  | 3月   | 4月   | 5月   | 6月   | 7月   | 8月   |  |
| 0.2 | -3.7 | -0.4 | -8.9 | -6.8 | -0.1 | 4.2 | -0.1 | -2.9 | -4.7 | -3.5 | -2.8 | -1.4 |  |

| 27年 |     |     |      |      |     | 28年 |      |     |      |      |     |      |  |
|-----|-----|-----|------|------|-----|-----|------|-----|------|------|-----|------|--|
| 8月  | 9月  | 10月 | 11月  | 12月  | 1月  | 2月  | 3月   | 4月  | 5月   | 6月   | 7月  | 8月   |  |
| 1.2 | 0.7 | 1.9 | -0.7 | -0.7 | 0.3 | 1.9 | -0.9 | 1.2 | -0.6 | -0.5 | 1.2 | -1.5 |  |

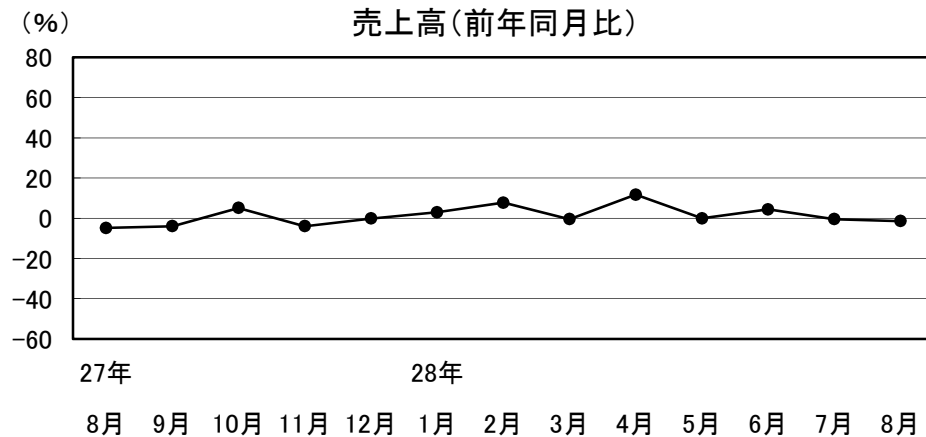
## サービス業の動向

### 4 家電品

横ばいの動きが続いている。

売上高は前年同月比1.4%減となった。3か月先の業況見通しDIは、▲33.3から▲66.7となった。

一部で落ち込みがみられ、前年同月を下回っている。



| 27年  | 28年  |     |      |      |     |     |      |      |      |     |      |      |
|------|------|-----|------|------|-----|-----|------|------|------|-----|------|------|
| 8月   | 9月   | 10月 | 11月  | 12月  | 1月  | 2月  | 3月   | 4月   | 5月   | 6月  | 7月   | 8月   |
| -4.8 | -4.0 | 5.2 | -4.0 | -0.1 | 3.0 | 7.8 | -0.4 | 11.8 | -0.1 | 4.4 | -0.4 | -1.4 |

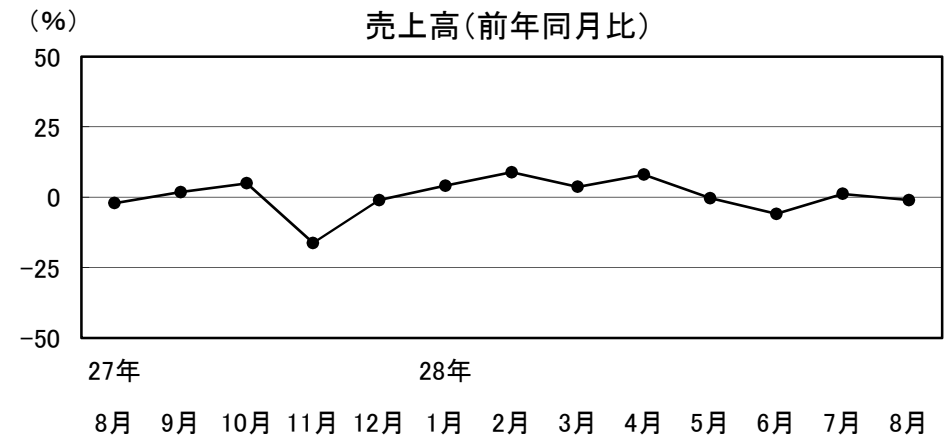
### 1 旅館・ホテル

横ばいの動きが続いている。

売上高は前年同月比1.0%減となった。

3か月先の業況見通しDIは、7.7から▲23.1となった。

一部で落ち込みがみられるものの、前年同月並みの水準となっている。



| 27年  | 28年 |     |       |      |     |     |     |     |      |      |     |      |
|------|-----|-----|-------|------|-----|-----|-----|-----|------|------|-----|------|
| 8月   | 9月  | 10月 | 11月   | 12月  | 1月  | 2月  | 3月  | 4月  | 5月   | 6月   | 7月  | 8月   |
| -2.1 | 1.8 | 4.9 | -16.3 | -1.0 | 4.1 | 8.9 | 3.7 | 8.0 | -0.4 | -5.9 | 1.2 | -1.0 |



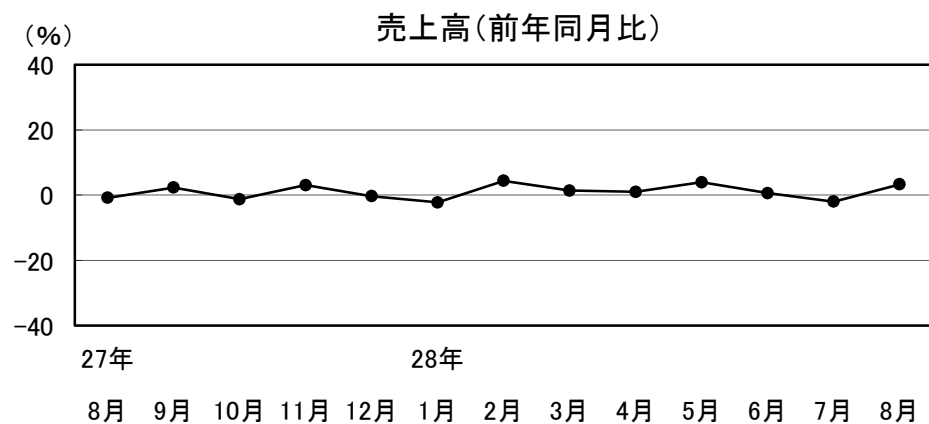
## 2 運 輸

やや強含みの動きとなっている。

売上高は前年同月比3.3%増となった。

3か月先の業況見通しDIは、前月に続き40.0となった。

総じて持ち直しの動きがみられ、前年同月を上回っている。



| 27年 | 28年 |
|-----|-----|
| 8月  | 8月  |
| 9月  | 9月  |
| 10月 | 10月 |
| 11月 | 11月 |
| 12月 | 12月 |
| 1月  | 1月  |
| 2月  | 2月  |
| 3月  | 3月  |
| 4月  | 4月  |
| 5月  | 5月  |
| 6月  | 6月  |
| 7月  | 7月  |
| 8月  | 8月  |

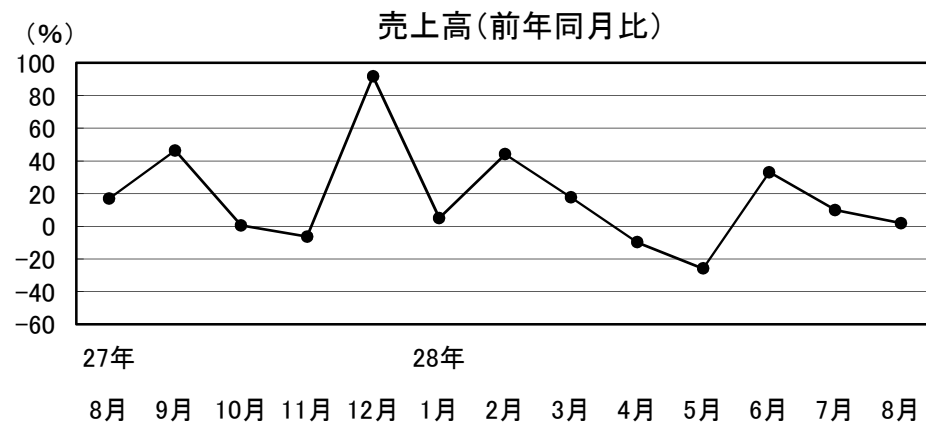
## 3 その他サービス

横ばいの動きとなっている。

売上高は前年同月比1.9%増となった。

3か月先の業況見通しDIは、10.0から▲20.0となった。

一部でやや強含みの動きとなっており、前年同月を上回っている。



| 27年 | 28年 |
|-----|-----|
| 8月  | 8月  |
| 9月  | 9月  |
| 10月 | 10月 |
| 11月 | 11月 |
| 12月 | 12月 |
| 1月  | 1月  |
| 2月  | 2月  |
| 3月  | 3月  |
| 4月  | 4月  |
| 5月  | 5月  |
| 6月  | 6月  |
| 7月  | 7月  |
| 8月  | 8月  |