

県内経済動向調査結果（平成28年7月分）

平成28年9月14日
 企業活性化・雇用緊急対策本部
 （産業政策課）

概 況

県内経済は、個人消費は全体としては横ばいに推移し、製造業はやや弱含みの動きとなっており、雇用は高水準で推移している。

主な業種	状 況
製 造 業	<p>医療機器など一部で好調に推移しているものの、海外向け製品に円高等による影響がみられ、やや弱含みの動きとなっている。</p> <p>生産額、受注額はそれぞれ前年同月比5.5%減、4.2%減となった。 3か月先の業況見通しDIは、11.9から7.1となった。</p>
建 設 業	<p>公共投資は2か月ぶりに前年同月を下回った。</p> <p>受注額、完工高はそれぞれ前年同月比21.7%減、41.5%増となった。 3か月先の業況見通しDIは、▲12.5から0.0となった。</p>
小 売 業	<p>全体としては、横ばいの動きとなっている。</p> <p>売上高は前年同月比0.9%増となった。 3か月先の業況見通しDIは、▲30.8から▲22.2となった。</p>
サービス業	<p>一部でやや弱含みの動きがみられるものの、全体としては横ばいの動きとなっている。</p> <p>売上高は前年同月比0.0%となった。 3か月先の業況見通しDIは、7.1から14.3となった。</p>

製造業の動向

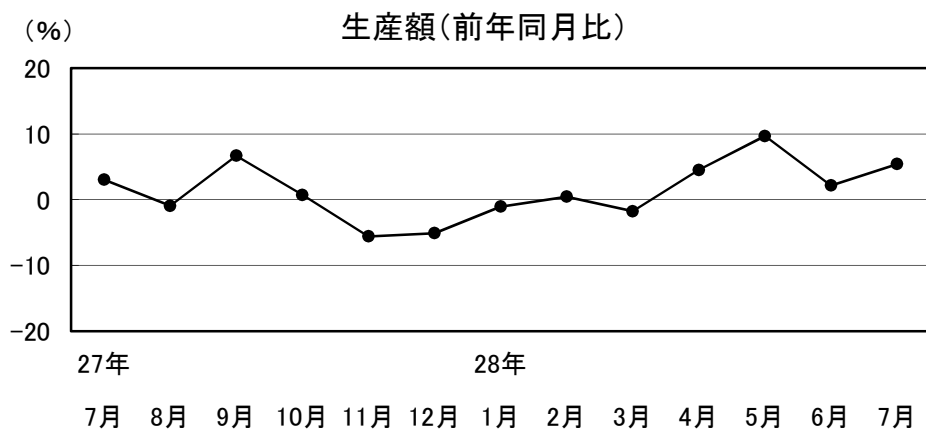
1 食料品

やや強含みの動きが続いている。

生産額は前年同月比5.4%増。

3か月先の業況見通しDIは、23.1から38.5となった。

一部で増産の動きがあり、前年同月を上回っている。



27年	28年
7月	7月
8月	8月
9月	9月
10月	10月
11月	11月
12月	12月
1月	1月
2月	2月
3月	3月
4月	4月
5月	5月
6月	6月
7月	7月

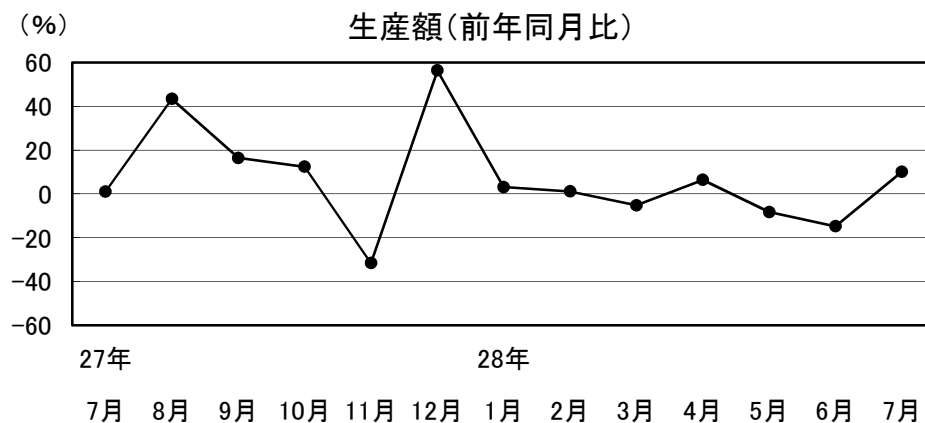
2 繊維・衣服

やや強含みの動きとなっている。

生産額、受注額はそれぞれ前年同月比10.1%増、6.9%増。

3か月先の業況見通しDIは、0.0から▲14.3となった。

一部で増産の動きがあり、前年同月を上回っている。



27年	28年
7月	7月
8月	8月
9月	9月
10月	10月
11月	11月
12月	12月
1月	1月
2月	2月
3月	3月
4月	4月
5月	5月
6月	6月
7月	7月

3 木材・木製品

持ち直しの動きが続いている。

生産額、受注額はそれぞれ前年同月比9.0%増、4.5%増。

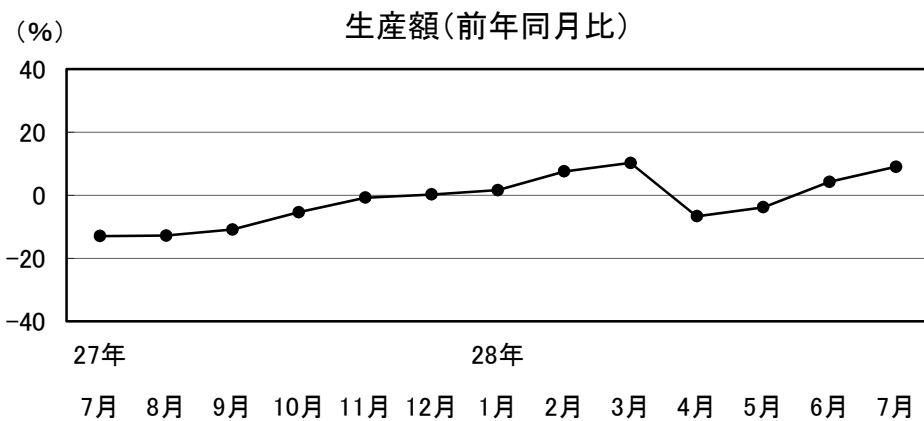
3か月先の業況見通しDIは、33.3から▲8.3となった。
一部で持ち直しの動きがみられ、前年同月を上回っている。

4 鉄鋼・金属製品

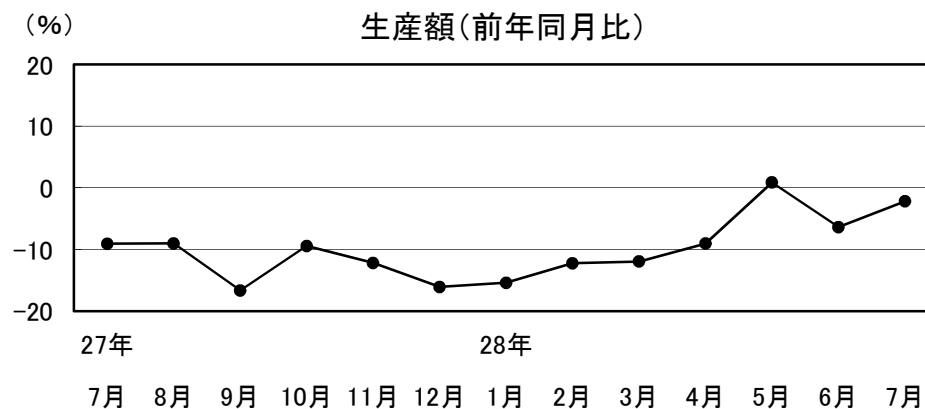
やや弱含みの動きが続いている。

生産額、受注額はそれぞれ前年同月比2.2%減、6.2%減。

3か月先の業況見通しDIは、10.0から20.0となった。
一部で落ち込みがみられ、前年同月を下回っている。



27年						28年						
7月	8月	9月	10月	11月	12月	1月	2月	3月	4月	5月	6月	7月
-13.0	-12.8	-10.9	-5.4	-0.8	0.2	1.6	7.5	10.3	-6.7	-3.8	4.2	9.0



27年						28年						
7月	8月	9月	10月	11月	12月	1月	2月	3月	4月	5月	6月	7月
-9.1	-9.0	-16.7	-9.4	-12.2	-16.1	-15.4	-12.2	-12.0	-9.0	0.9	-6.4	-2.2

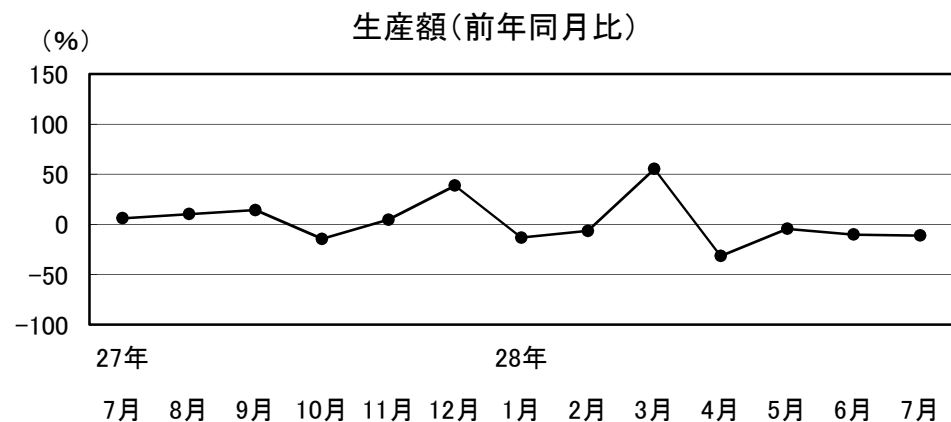
5 一般機械

やや弱含みの動きが続いている。

生産額、受注額はそれぞれ前年同月比11.2%減、16.0%減。

3か月先の業況見通しDIは、20.0から10.0となった。

一部で落ち込みがみられ、前年同月を下回っている。



27年	28年
7月	7月
8月	8月
9月	9月
10月	10月
11月	11月
12月	12月
1月	1月
2月	2月
3月	3月
4月	4月
5月	5月
6月	6月
7月	7月

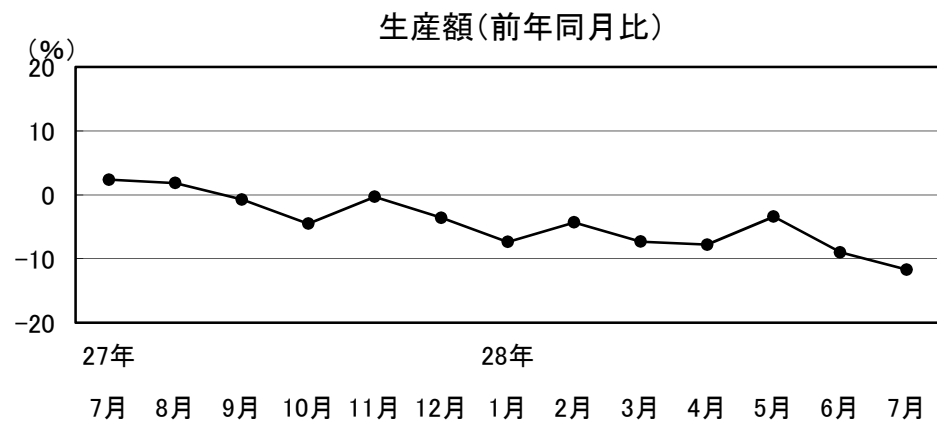
6 電気機械

やや弱含みの動きが続いている。

生産額、受注額はそれぞれ前年同月比11.7%減、10.3%減。

3か月先の業況見通しDIは、▲12.5から▲6.3となった。

海外向け製品に円高等による影響がみられ、やや弱含みの動きが続いている。



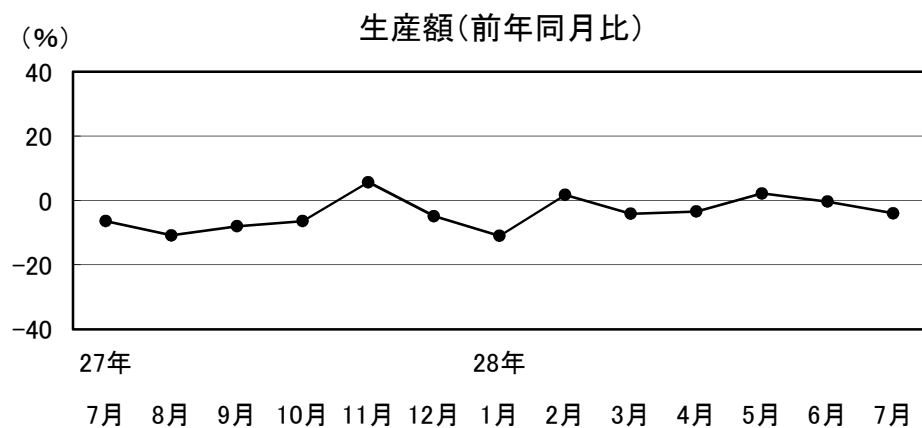
27年	28年
7月	7月
8月	8月
9月	9月
10月	10月
11月	11月
12月	12月
1月	1月
2月	2月
3月	3月
4月	4月
5月	5月
6月	6月
7月	7月

7 輸送機械

やや弱含みの動きとなっている。

生産額、受注額はそれぞれ前年同月比4.0%減、5.0%増。

3か月先の業況見通しDIは、前月に続き16.7となった。
総じてやや弱含みの動きとなっており、前年同月を下回っている。



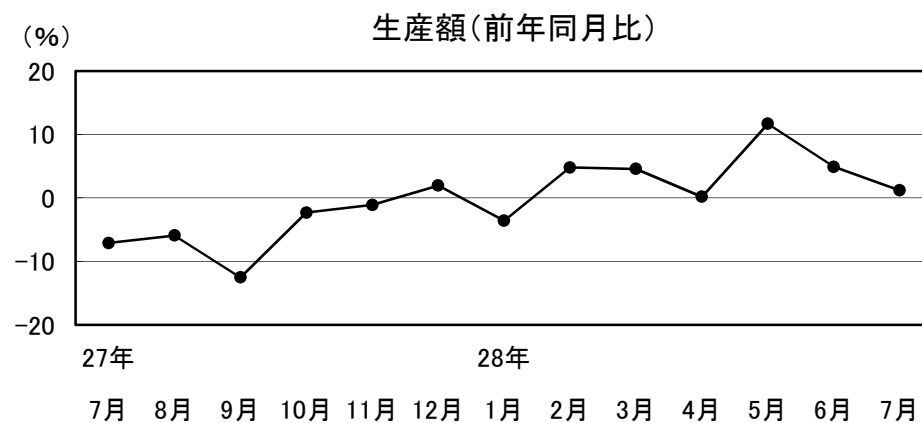
27年	28年
7月	7月
8月	8月
9月	9月
10月	10月
11月	11月
12月	12月
1月	1月
2月	2月
3月	3月
4月	4月
5月	5月
6月	6月
7月	7月

8 精密機械

横ばいの動きとなっている。

生産額、受注額はそれぞれ前年同月比1.2%増、2.1%増。

3か月先の業況見通しDIは、10.0から0.0となった。
引き続き医療機器等が好調に推移し、前年同月を上回っている。



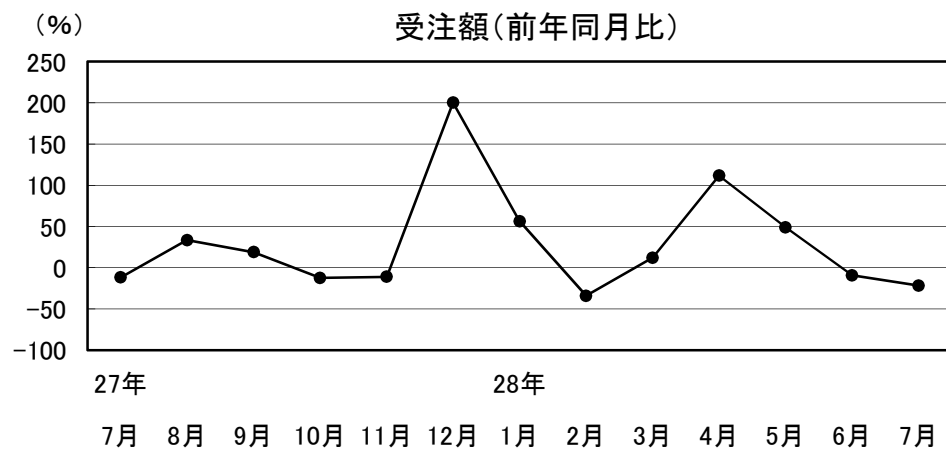
27年	28年
7月	7月
8月	8月
9月	9月
10月	10月
11月	11月
12月	12月
1月	1月
2月	2月
3月	3月
4月	4月
5月	5月
6月	6月
7月	7月

建設業の動向

建設業

公共投資は2か月ぶりに前年同月を下回った。

受注額、完工高はそれぞれ前年同月比21.7%減、41.5%増。3か月先の業況見通しDIは、▲12.5から0.0となった。



27年	28年
7月	1月
8月	2月
9月	3月
10月	4月
11月	5月
12月	6月
	7月

-11.9	33.4	18.8	-12.3	-10.9	200.4	56.3	-34.1	12.0	111.7	49.0	-9.3	-21.7
-------	------	------	-------	-------	-------	------	-------	------	-------	------	------	-------

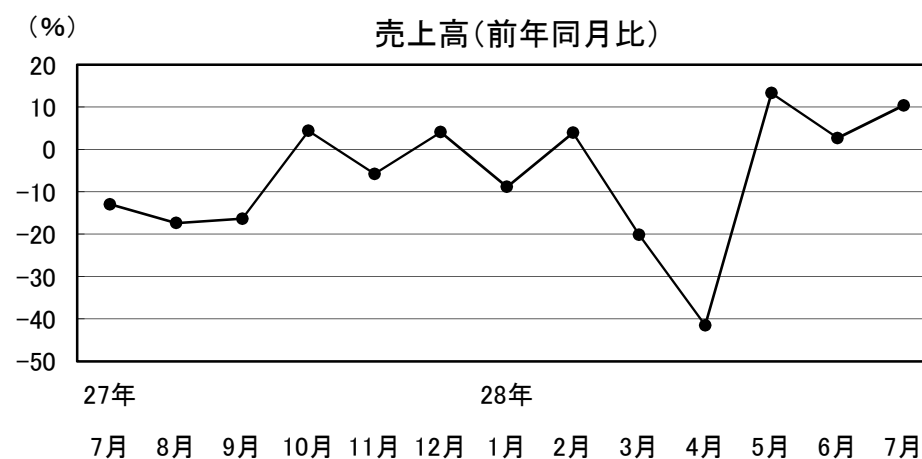
小売業の動向

1 衣料品

やや強含みの動きが続いている。

売上高は前年同月比10.4%増となった。3か月先の業況見通しDIは、前月に続き▲75.0となった。

一部で季節物商品が好調だったことから、前年同月を上回っている。



27年	28年
7月	1月
8月	2月
9月	3月
10月	4月
11月	5月
12月	6月
	7月

-13.0	-17.4	-16.4	4.4	-5.8	4.1	-8.8	3.9	-20.2	-41.5	13.3	2.7	10.4
-------	-------	-------	-----	------	-----	------	-----	-------	-------	------	-----	------

2 身 回 品

やや弱含みの動きが続いている。

売上高は前年同月比2.8%減となった。

3か月先の業況見通しD Iは、▲33.3から▲22.2となった。

一部で落ち込みがみられ、前年同月を下回っている。

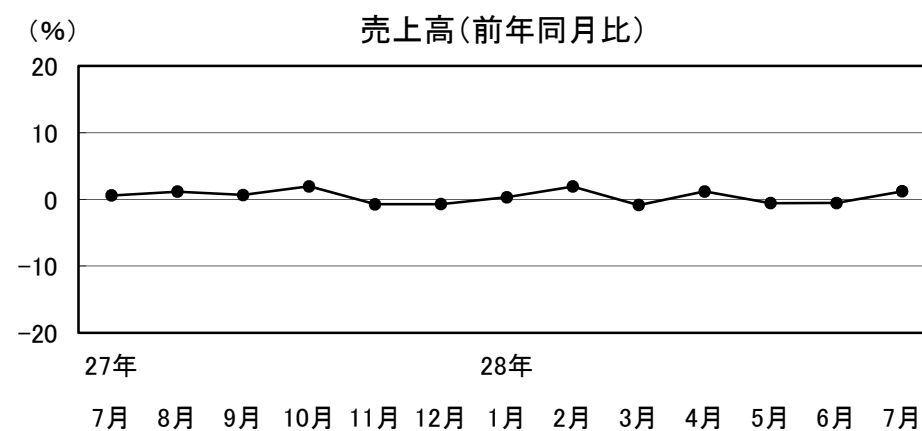
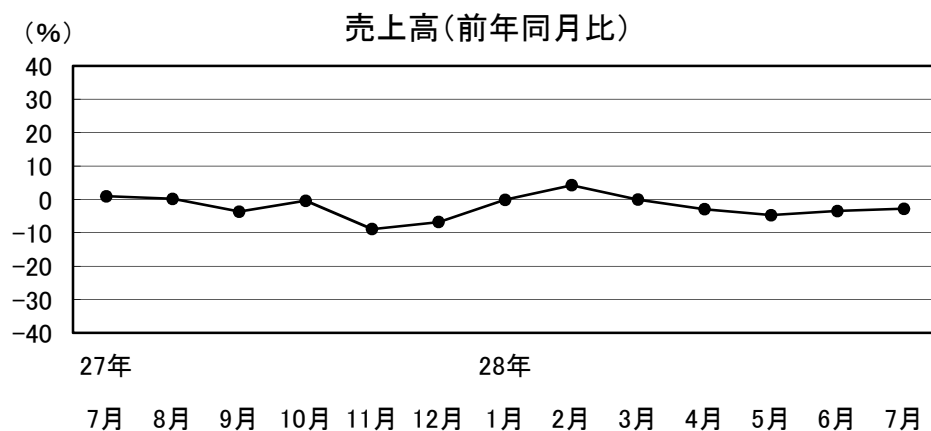
3 飲 食 料 品

横ばいの動きが続いている。

売上高は前年同月比1.2%増となった。

3か月先の業況見通しD Iは、▲10.0から0.0となった。

一部でイベント等が好調だったことから、前年同月を上回っている。



27年						28年						
7月	8月	9月	10月	11月	12月	1月	2月	3月	4月	5月	6月	7月
0.9	0.2	-3.7	-0.4	-8.9	-6.8	-0.1	4.2	-0.1	-2.9	-4.7	-3.5	-2.8

27年						28年						
7月	8月	9月	10月	11月	12月	1月	2月	3月	4月	5月	6月	7月
0.6	1.2	0.7	1.9	-0.7	-0.7	0.3	1.9	-0.9	1.2	-0.6	-0.5	1.2

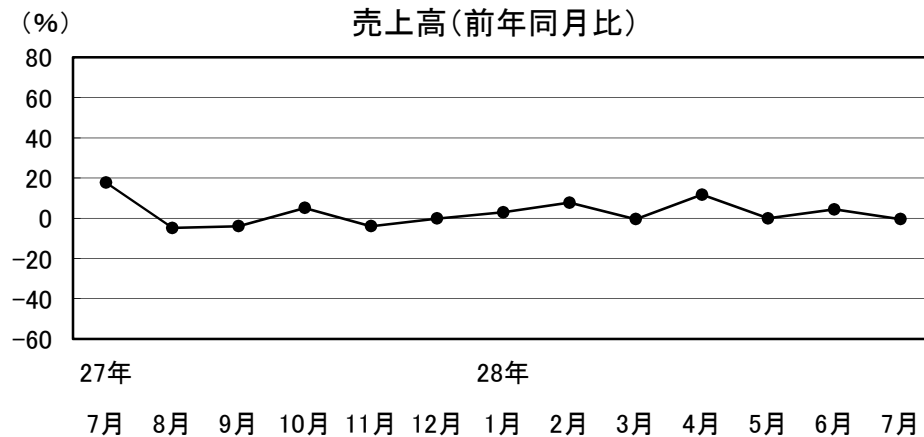
サービス業の動向

4 家電品

横ばいの動きとなっている。

売上高は前年同月比0.4%減となった。3か月先の業況見通しDIは、前月に続き▲33.3となった。

一部で落ち込みがみられるものの、全体としては前年同月並みの水準となっている。



27年						28年						
7月	8月	9月	10月	11月	12月	1月	2月	3月	4月	5月	6月	7月
17.7	-4.8	-4.0	5.2	-4.0	-0.1	3.0	7.8	-0.4	11.8	-0.1	4.4	-0.4

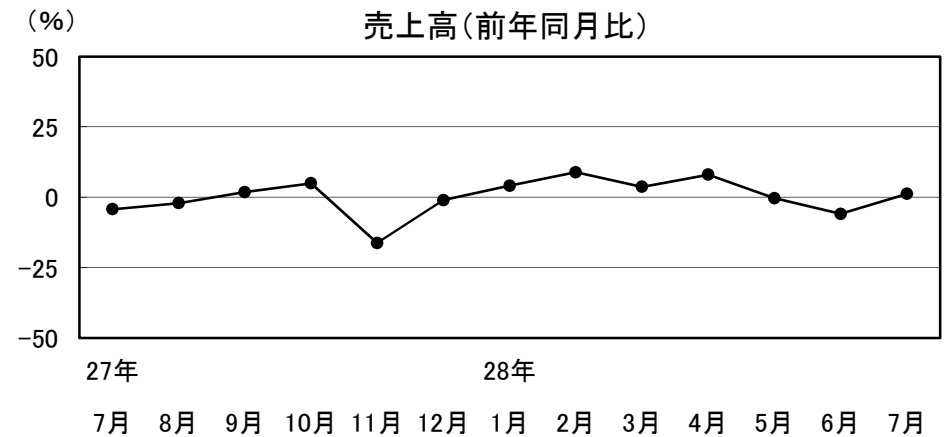
1 旅館・ホテル

横ばいの動きとなっている。

売上高は前年同月比1.2%増となった。

3か月先の業況見通しDIは、前月に続き7.7となった。

一部で婚礼等が好調だったことから、前年同月を上回っている。



27年						28年						
7月	8月	9月	10月	11月	12月	1月	2月	3月	4月	5月	6月	7月
-4.3	-2.1	1.8	4.9	-16.3	-1.0	4.1	8.9	3.7	8.0	-0.4	-5.9	1.2

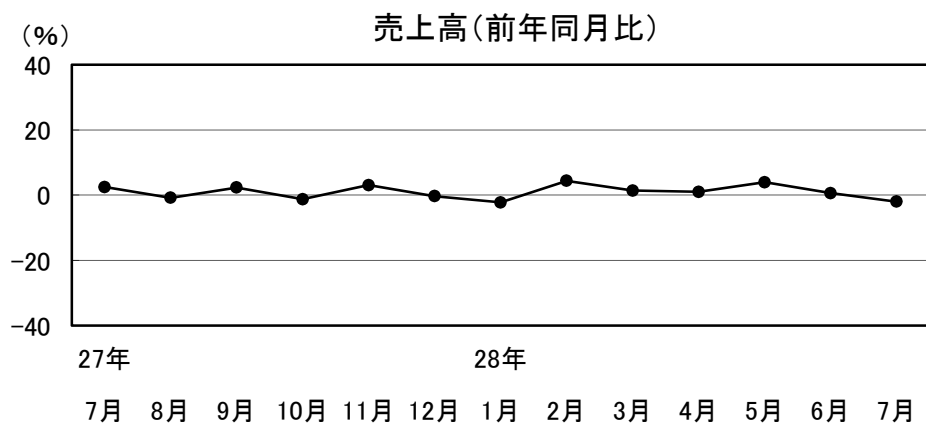
2 運 輸

やや弱含みの動きとなっている。

売上高は前年同月比2.0%減となった。

3か月先の業況見通しDIは、前月に続き40.0となった。

総じてやや弱含みの動きとなっており、前年同月を下回っている。



27年	28年
7月	7月
8月	8月
9月	9月
10月	10月
11月	11月
12月	12月
1月	1月
2月	2月
3月	3月
4月	4月
5月	5月
6月	6月
7月	7月

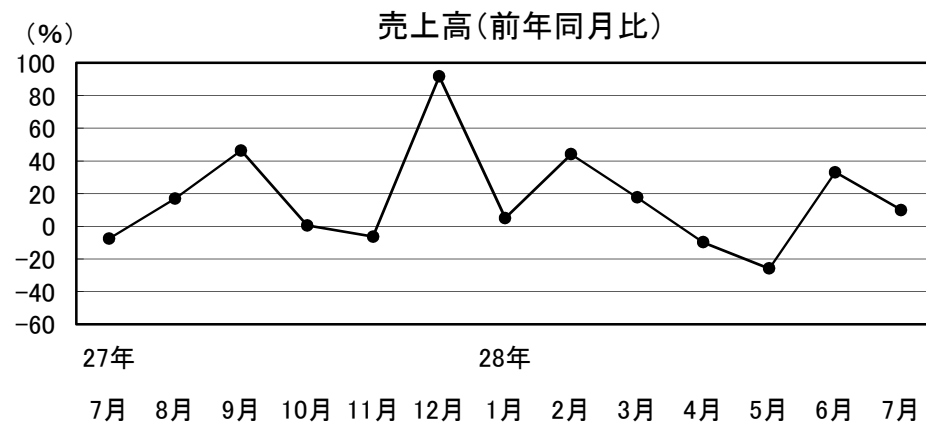
3 その他サービス

やや強含みの動きとなっている。

売上高は前年同月比9.9%増となった。

3か月先の業況見通しDIは、▲10.0から10.0となった。

総じてやや強含みの動きとなっており、前年同月を上回っている。



27年	28年
7月	7月
8月	8月
9月	9月
10月	10月
11月	11月
12月	12月
1月	1月
2月	2月
3月	3月
4月	4月
5月	5月
6月	6月
7月	7月