

県内経済動向調査結果（平成28年6月分）

平成28年8月16日
 企業活性化・雇用緊急対策本部
 （産業政策課）

概 況

県内経済は、個人消費は基調としては堅調に推移し、製造業は全体としては横ばいの動きとなっており、雇用は高水準で推移している。

主な業種	状 況
製 造 業	<p>医療機器など一部で好調に推移しているものの、新興国経済の影響等が引き続きみられ、全体としては横ばいの動きとなっている。</p> <p>生産額、受注額はそれぞれ前年同月比3.8%減、6.8%減となった。 3か月先の業況見通しDIは、13.1から11.9となった。</p>
建 設 業	<p>公共投資は2か月ぶりに前年同月を上回った。</p> <p>受注額、完工高はそれぞれ前年同月比9.3%減、32.3%減となった。 3か月先の業況見通しDIは、▲6.3から▲12.5となった。</p>
小 売 業	<p>全体としては、横ばいの動きとなっている。</p> <p>売上高は前年同月比0.5%減となった。 3か月先の業況見通しDIは、▲12.0から▲30.8となった。</p>
サービス業	<p>一部でやや弱含みの動きがみられるものの、基調としては堅調に推移している。</p> <p>売上高は前年同月比3.7%増となった。 3か月先の業況見通しDIは、▲6.9から7.1となった。</p>

製造業の動向

1 食料品

やや強含みの動きとなっている。

生産額は前年同月比2.2%増。

3か月先の業況見通しDIは、前月に続き23.1となった。

一部で増産の動きがあり、前年同月を上回っている。

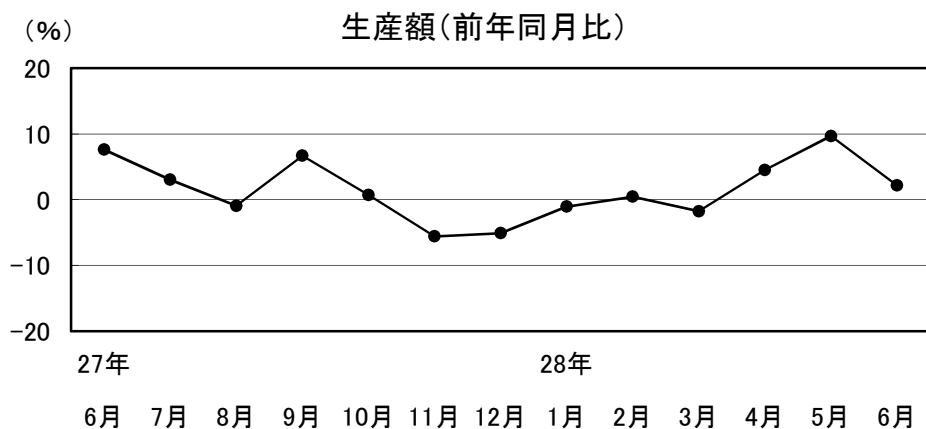
2 繊維・衣服

やや弱含みの動きが続いている。

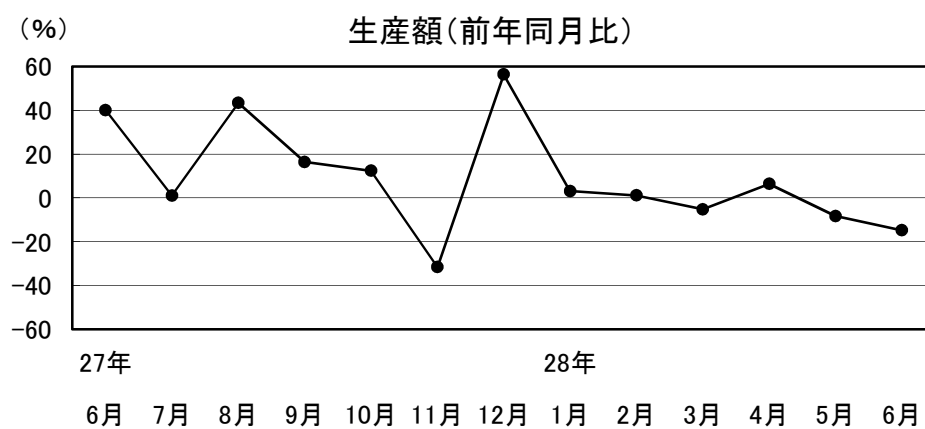
生産額、受注額はそれぞれ前年同月比14.8%減、6.7%減。

3か月先の業況見通しDIは、前月に続き0.0となった。

全体的に落ち込みがみられ、前年同月を下回っている。



27年							28年						
6月	7月	8月	9月	10月	11月	12月	1月	2月	3月	4月	5月	6月	
7.6	3.0	-0.9	6.7	0.7	-5.6	-5.1	-1.1	0.5	-1.8	4.5	9.7	2.2	



27年							28年						
6月	7月	8月	9月	10月	11月	12月	1月	2月	3月	4月	5月	6月	
40.1	1.1	43.4	16.4	12.4	-31.6	56.4	3.1	1.1	-5.2	6.4	-8.3	-14.8	

3 木材・木製品

持ち直しの動きがみられる。

生産額、受注額はそれぞれ前年同月比4.2%増、2.3%増。

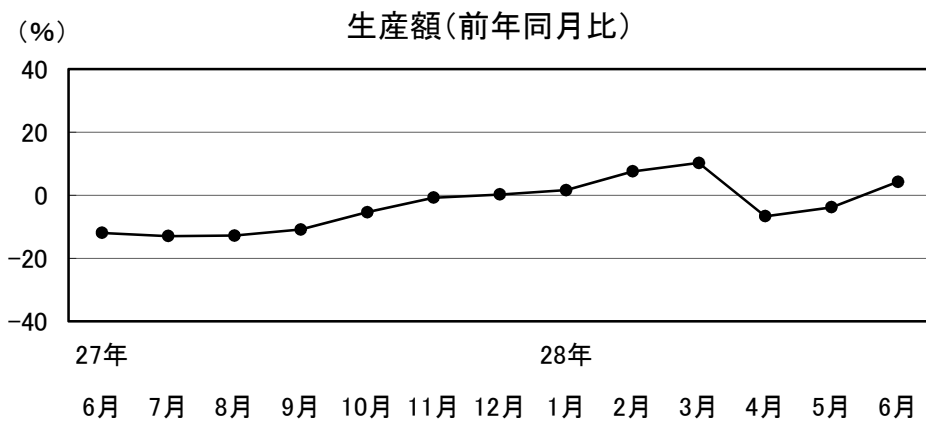
3か月先の業況見通しDIは、25.0から33.3となった。
一部で持ち直しの動きがみられ、前年同月を上回っている。

4 鉄鋼・金属製品

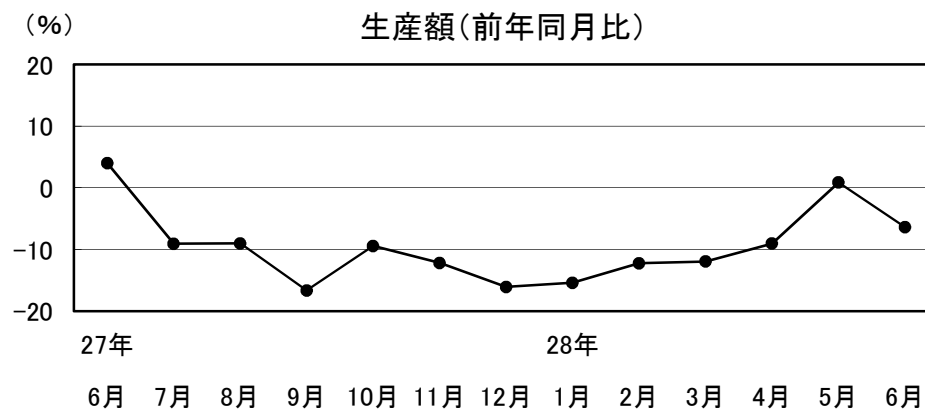
やや弱含みの動きとなっている。

生産額、受注額はそれぞれ前年同月比6.4%減、4.9%減。

3か月先の業況見通しDIは、20.0から10.0となった。
一部で落ち込みがみられ、前年同月を下回っている。



27年							28年						
6月	7月	8月	9月	10月	11月	12月	1月	2月	3月	4月	5月	6月	
-12.0	-13.0	-12.8	-10.9	-5.4	-0.8	0.2	1.6	7.5	10.3	-6.7	-3.8	4.2	



27年							28年						
6月	7月	8月	9月	10月	11月	12月	1月	2月	3月	4月	5月	6月	
4.0	-9.1	-9.0	-16.7	-9.4	-12.2	-16.1	-15.4	-12.2	-12.0	-9.0	0.9	-6.4	

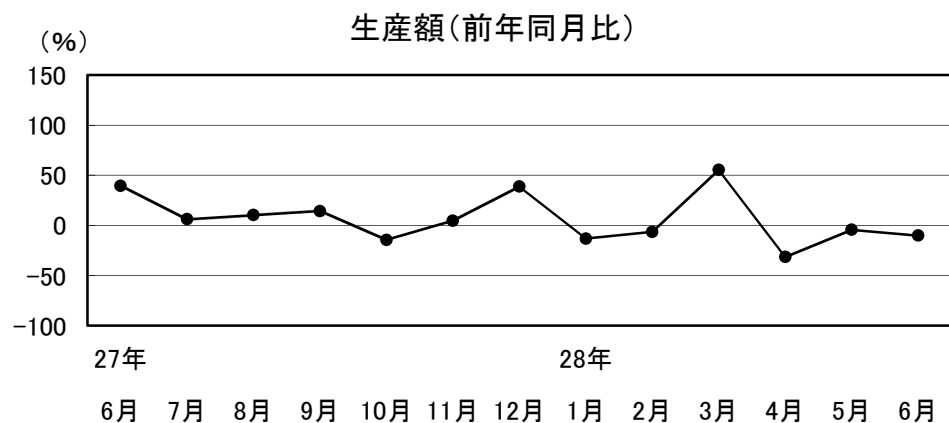
5 一般機械

やや弱含みの動きが続いている。

生産額、受注額はそれぞれ前年同月比10.1%減、48.6%減。

3か月先の業況見通しDIは、10.0から20.0となった。

一部に持ち直しの動きがみられるものの、前年同月を下回っている。



27年	28年											
6月	7月	8月	9月	10月	11月	12月	1月	2月	3月	4月	5月	6月
39.5	6.1	10.2	14.3	-14.5	4.6	38.6	-13.2	-6.5	55.3	-31.6	-4.4	-10.1

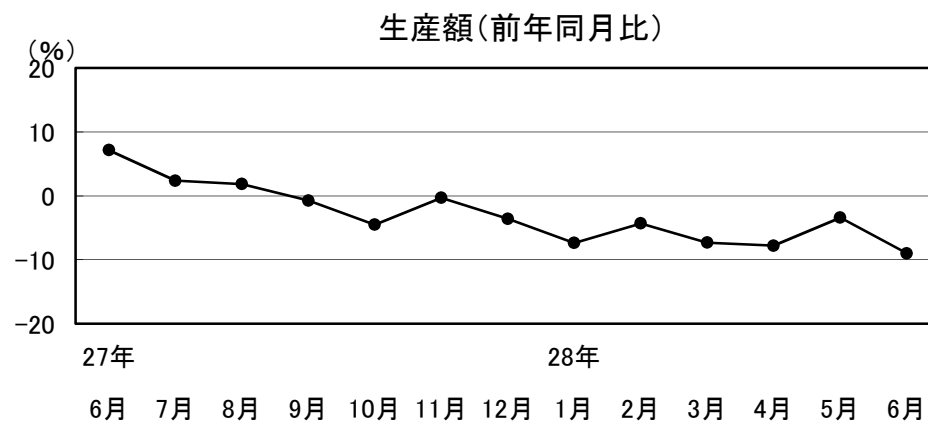
6 電気機械

やや弱含みの動きが続いている。

生産額、受注額はそれぞれ前年同月比9.0%減、7.1%減。

3か月先の業況見通しDIは、12.5から▲12.5となった。

新興国経済の影響等が引き続きみられ、やや弱含みの動きが続いている。



27年	28年											
6月	7月	8月	9月	10月	11月	12月	1月	2月	3月	4月	5月	6月
7.1	2.4	1.9	-0.7	-4.5	-0.3	-3.6	-7.4	-4.3	-7.3	-7.8	-3.4	-9.0

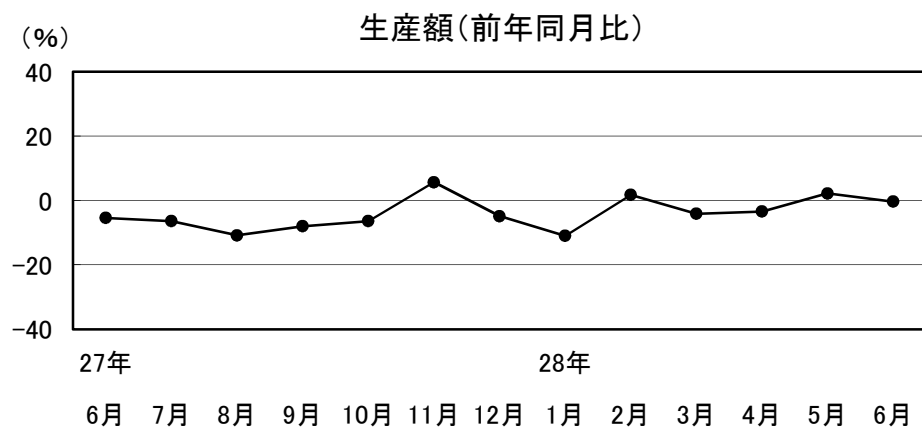
7 輸送機械

横ばいの動きが続いている。

生産額、受注額はそれぞれ前年同月比0.4%減、0.8%減。

3か月先の業況見通しDIは、前月に続き16.7となった。

一部で減産の動きがみられるものの、全体としては前年同月並みの水準となっている。



27年	28年											
6月	7月	8月	9月	10月	11月	12月	1月	2月	3月	4月	5月	6月
-5.4	-6.4	-10.9	-8.0	-6.4	5.6	-4.9	-11.0	1.8	-4.1	-3.4	2.2	-0.4

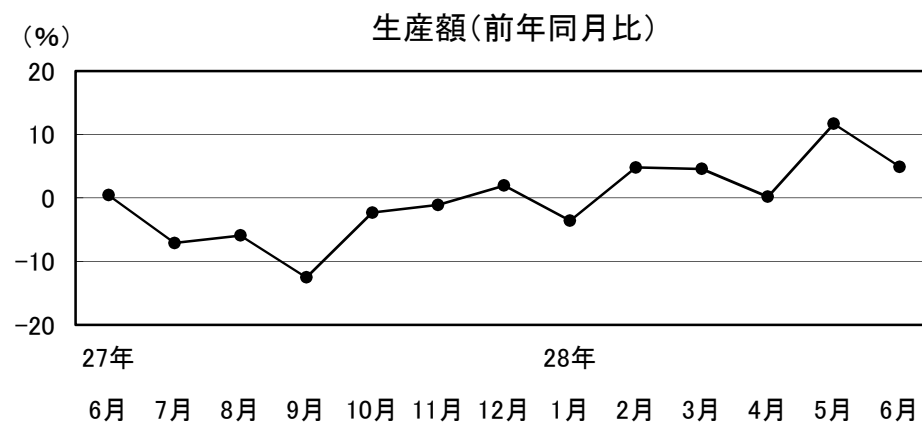
8 精密機械

やや強含みの動きが続いている。

生産額、受注額はそれぞれ前年同月比4.9%増、3.5%増。

3か月先の業況見通しDIは、▲10.0から10.0となった。

引き続き医療機器等が好調に推移し、前年同月を上回っている。



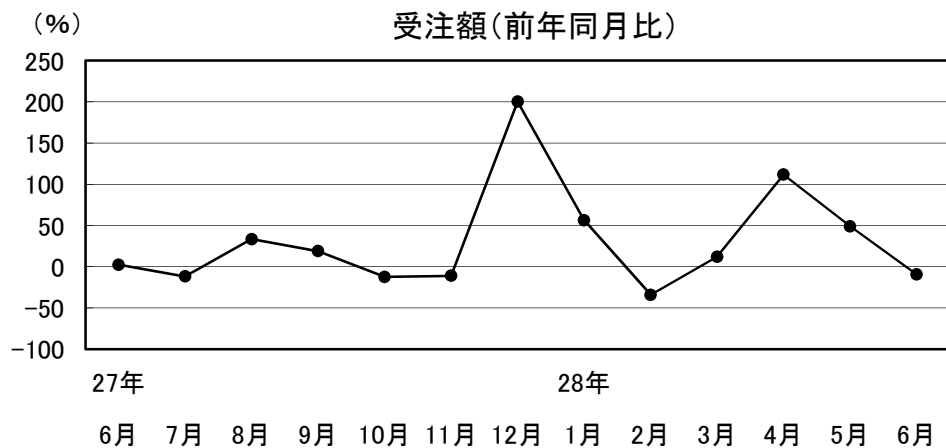
27年	28年											
6月	7月	8月	9月	10月	11月	12月	1月	2月	3月	4月	5月	6月
0.4	-7.1	-5.9	-12.5	-2.3	-1.1	2.0	-3.6	4.8	4.6	0.2	11.7	4.9

建設業の動向

建設業

公共投資は2か月ぶりに前年同月を上回った。

受注額、完工高はそれぞれ前年同月比9.3%減、32.3%減。
3か月先の業況見通しDIは、▲6.3から▲12.5となった。



27年							28年						
6月	7月	8月	9月	10月	11月	12月	1月	2月	3月	4月	5月	6月	
2.3	-11.9	33.4	18.8	-12.3	-10.9	200.4	56.3	-34.1	12.0	111.7	49.0	-9.3	

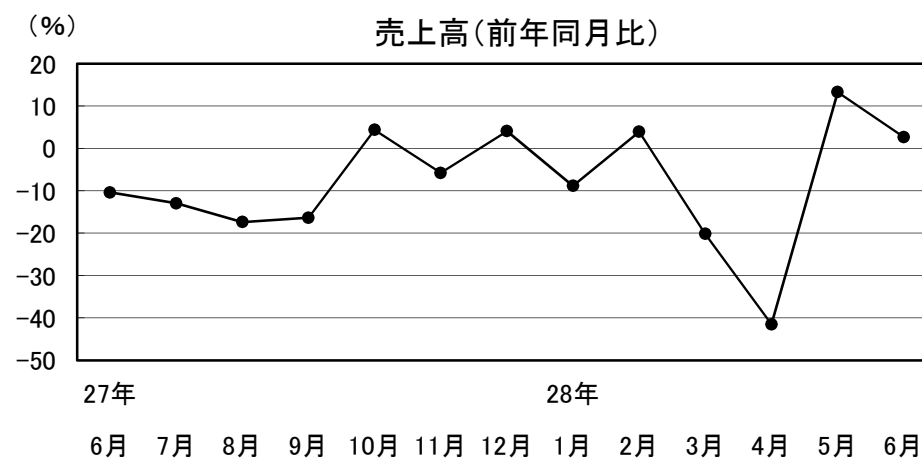
小売業の動向

1 衣料品

やや強含みの動きが続いている。

売上高は前年同月比2.7%増となった。3か月先の業況見通しDIは、▲66.7から▲75.0となった。

一部で衣替え商品などが好調だったことから、前年同月を上回っている。



27年							28年						
6月	7月	8月	9月	10月	11月	12月	1月	2月	3月	4月	5月	6月	
-10.4	-13.0	-17.4	-16.4	4.4	-5.8	4.1	-8.8	3.9	-20.2	-41.5	13.3	2.7	

2 身 回 品

やや弱含みの動きが続いている。

売上高は前年同月比3.5%減となった。

3か月先の業況見通しDIは、▲11.1から▲33.3となった。

一部で夏物商品の販売不振がみられ、前年同月を下回っている。

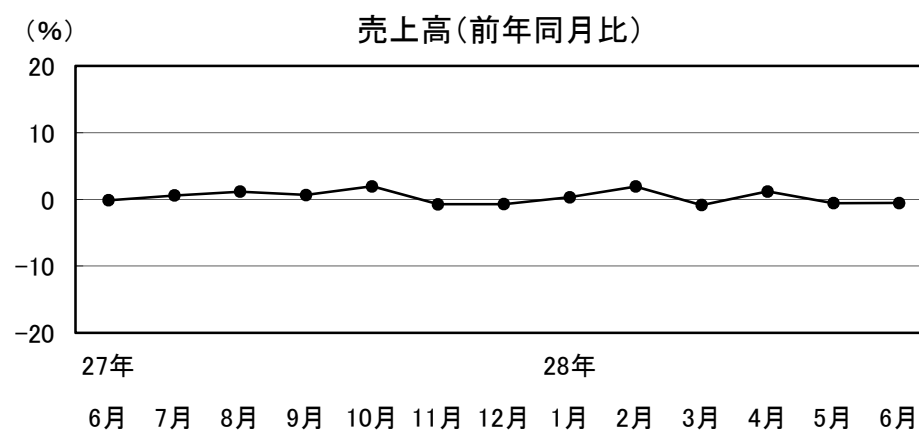
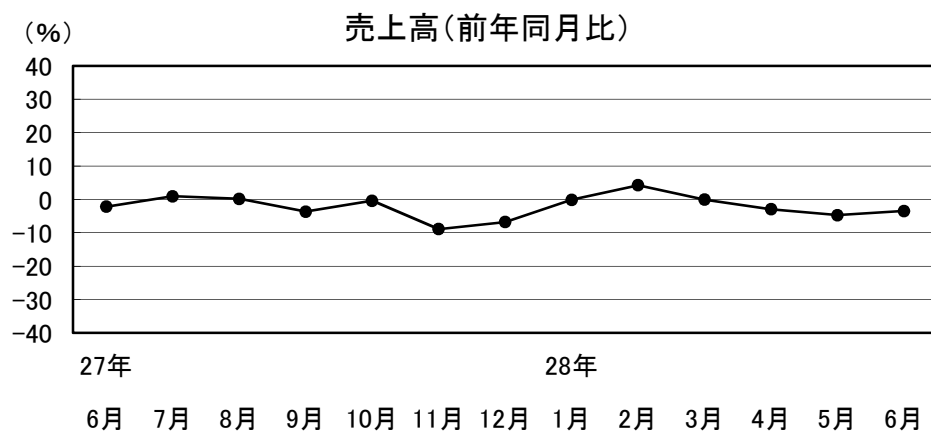
3 飲 食 料 品

横ばいの動きが続いている。

売上高は前年同月比0.5%減となった。

3か月先の業況見通しDIは、0.0から▲10.0となった。

一部で落ち込みがみられるものの、全体としては前年同月並みの水準となっている。



27年	27年						28年					
6月	7月	8月	9月	10月	11月	12月	1月	2月	3月	4月	5月	6月
-2.2	0.9	0.2	-3.7	-0.4	-8.9	-6.8	-0.1	4.2	-0.1	-2.9	-4.7	-3.5

27年	27年						28年					
6月	7月	8月	9月	10月	11月	12月	1月	2月	3月	4月	5月	6月
-0.1	0.6	1.2	0.7	1.9	-0.7	-0.7	0.3	1.9	-0.9	1.2	-0.6	-0.5

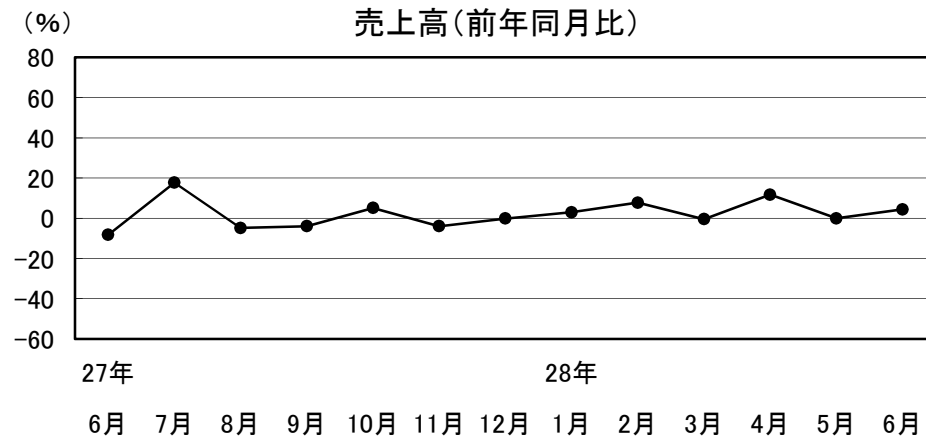
サービス業の動向

4 家電品

やや強含みの動きとなっている。

売上高は前年同月比4.4%増となった。3か月先の業況見通しDIは、0.0から▲33.3となった。

一部でエアコン等が好調だったため、前年同月を上回っている。

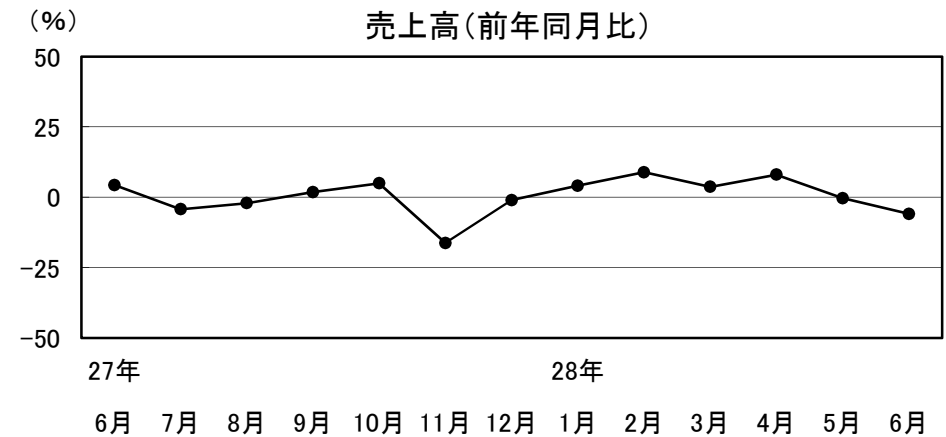


1 旅館・ホテル

やや弱含みの動きとなっている。

売上高は前年同月比5.9%減となった。

3か月先の業況見通しDIは、▲21.4から7.7となった。婚礼や宿泊等が低調なことから、前年同月を下回っている。



27年	28年											
6月	7月	8月	9月	10月	11月	12月	1月	2月	3月	4月	5月	6月
-8.2	17.7	-4.8	-4.0	5.2	-4.0	-0.1	3.0	7.8	-0.4	11.8	-0.1	4.4

27年	28年											
6月	7月	8月	9月	10月	11月	12月	1月	2月	3月	4月	5月	6月
4.3	-4.3	-2.1	1.8	4.9	-16.3	-1.0	4.1	8.9	3.7	8.0	-0.4	-5.9

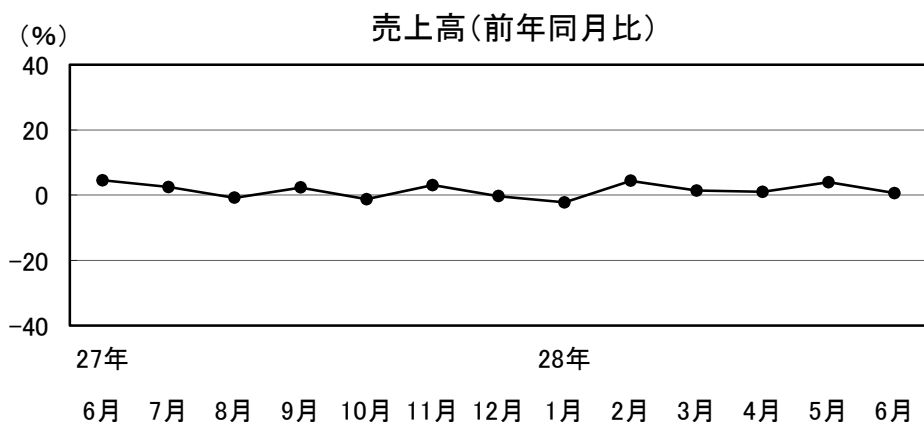
2 運 輸

横ばいの動きとなっている。

売上高は前年同月比0.6%増となった。

3か月先の業況見通しDIは、20.0から40.0となった。

一部で建設資材等の運搬が好調だったことから、前年同月並みの水準となっている。



27年	28年
6月	6月
7月	7月
8月	8月
9月	9月
10月	10月
11月	11月
12月	12月
1月	1月
2月	2月
3月	3月
4月	4月
5月	5月
6月	6月

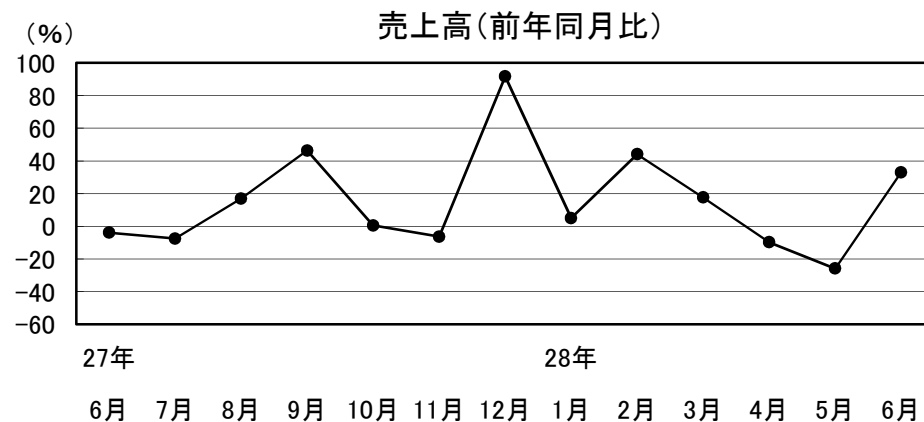
3 その他サービス

強含みの動きとなっている。

売上高は前年同月比33.0%増となった。

3か月先の業況見通しDIは、0.0から▲10.0となった。

一部で売上げ計上月の変更があったため、前年同月を上回っている。



27年	28年
6月	6月
7月	7月
8月	8月
9月	9月
10月	10月
11月	11月
12月	12月
1月	1月
2月	2月
3月	3月
4月	4月
5月	5月
6月	6月