

県内経済動向調査結果（平成28年5月分）

平成28年7月15日
企業活性化・雇用緊急対策本部
（産業政策課）

概 況

県内経済は、個人消費は基調としては堅調に推移し、製造業は全体としては横ばいの動きとなっており、雇用は高水準で推移している。

主な業種	状 況
製 造 業	医療機器などで好調に推移しているものの、新興国経済の影響等が引き続きみられ、全体としては横ばいの動きとなっている。 生産額、受注額はそれぞれ前年同月比0.6%増、4.1%減となった。 3か月先の業況見通しDIは、6.0から13.1となった。
建 設 業	公共投資は3か月ぶりに前年同月を下回った。 受注額、完工高はそれぞれ前年同月比49.0%増、14.2%増となった。 3か月先の業況見通しDIは、18.8から▲6.3となった。
小 売 業	5月前半の売上げ不振が一部であったものの、基調としては横ばいの動きとなっている。 売上高は前年同月比0.8%減となった。 3か月先の業況見通しDIは、▲34.6から▲12.0となった。
サービス業	基調としては横ばいの動きとなっている。 売上高は前年同月比2.7%減となった。 3か月先の業況見通しDIは、10.7から▲6.9となった。

製造業の動向

1 食料品

強含みの動きとなっている。

生産額は前年同月比9.7%増。

3か月先の業況見通しDIは、7.7から23.1となった。

一部で増産の動きがあり、堅調に推移している。

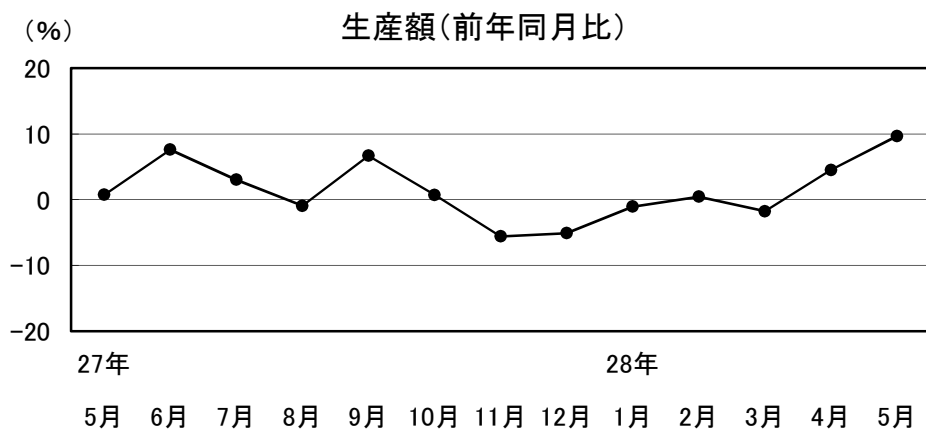
2 繊維・衣服

やや弱含みの動きとなっている。

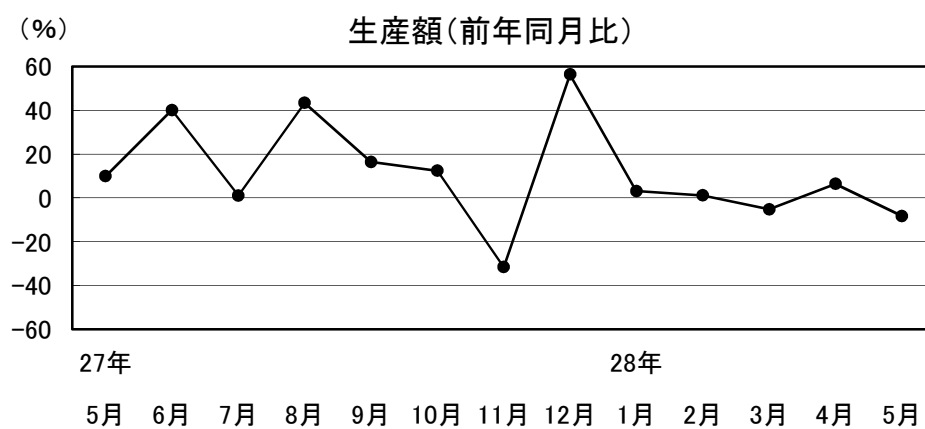
生産額、受注額はそれぞれ前年同月比8.3%減、13.3%減。

3か月先の業況見通しDIは、▲14.3から0.0となった。

一部に落ち込みがみられ、前年同月を下回っている。



27年	6月	7月	8月	9月	10月	11月	12月	28年	1月	2月	3月	4月	5月
5月	6月	7月	8月	9月	10月	11月	12月	28年	1月	2月	3月	4月	5月
27年	27年	27年	27年	27年	27年	27年	27年	28年	28年	28年	28年	28年	28年
0.7	7.6	3.0	-0.9	6.7	0.7	-5.6	-5.1	-1.1	0.5	-1.8	4.5	9.7	



27年	6月	7月	8月	9月	10月	11月	12月	28年	1月	2月	3月	4月	5月
5月	6月	7月	8月	9月	10月	11月	12月	28年	1月	2月	3月	4月	5月
27年	27年	27年	27年	27年	27年	27年	27年	28年	28年	28年	28年	28年	28年
9.9	40.1	1.1	43.4	16.4	12.4	-31.6	56.4	3.1	1.1	-5.2	6.4	-8.3	

3 木材・木製品

やや弱含みの動きが続いている。

生産額、受注額はそれぞれ前年同月比3.8%減、0.9%増。

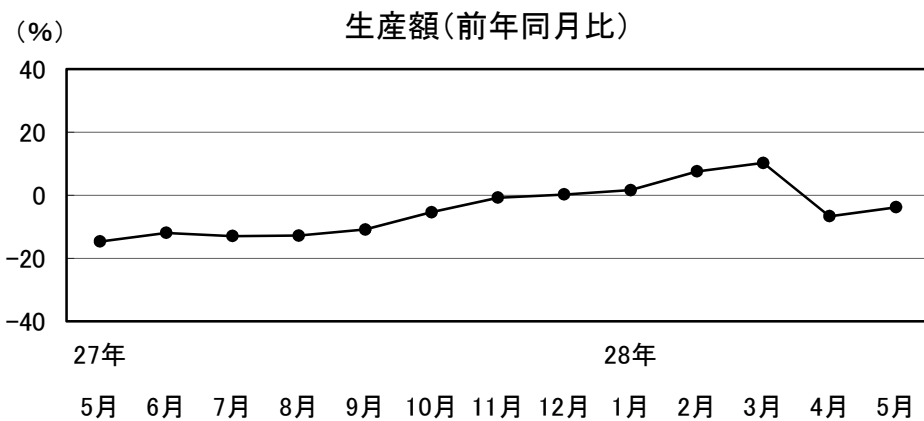
3か月先の業況見通しDIは、前月に続き25.0となった。
一部で減産の動きが続き、前年同月を下回っている。

4 鉄鋼・金属製品

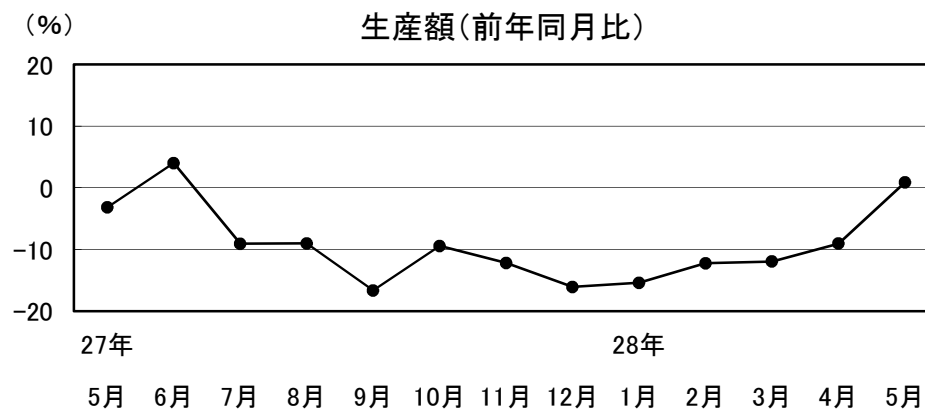
持ち直しの動きがみられる。

生産額、受注額はそれぞれ前年同月比0.9%増、9.9%増。

3か月先の業況見通しDIは、▲10.0から20.0となった。
一部は低調であるものの、持ち直しの動きがみられる。



27年								28年					
5月	6月	7月	8月	9月	10月	11月	12月	1月	2月	3月	4月	5月	
-14.7	-12.0	-13.0	-12.8	-10.9	-5.4	-0.8	0.2	1.6	7.5	10.3	-6.7	-3.8	



27年								28年					
5月	6月	7月	8月	9月	10月	11月	12月	1月	2月	3月	4月	5月	
-3.2	4.0	-9.1	-9.0	-16.7	-9.4	-12.2	-16.1	-15.4	-12.2	-12.0	-9.0	0.9	

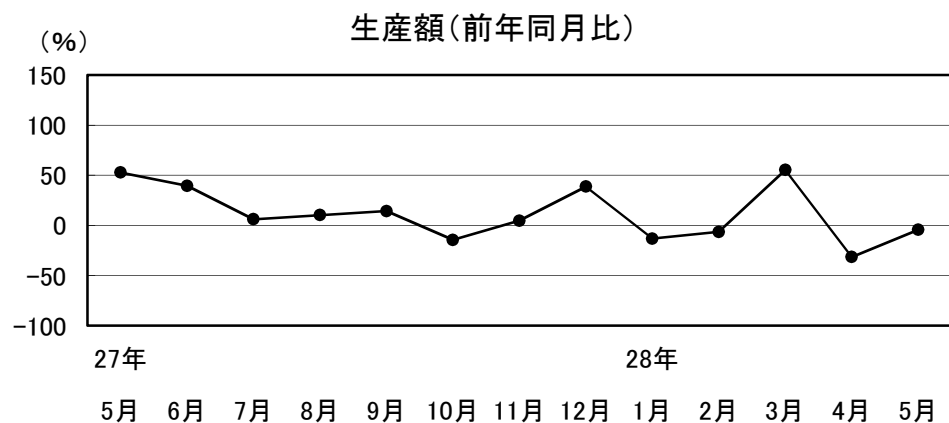
5 一般機械

やや弱含みの動きとなっている。

生産額、受注額はそれぞれ前年同月比4.4%減、35.2%減。

3か月先の業況見通しDIは、0.0から10.0となった。

一部に持ち直しの動きがみられるものの、引き続き前年同月を下回っている。



27年						28年						
5月	6月	7月	8月	9月	10月	11月	12月	1月	2月	3月	4月	5月
52.7	39.5	6.1	10.2	14.3	-14.5	4.6	38.6	-13.2	-6.5	55.3	-31.6	-4.4

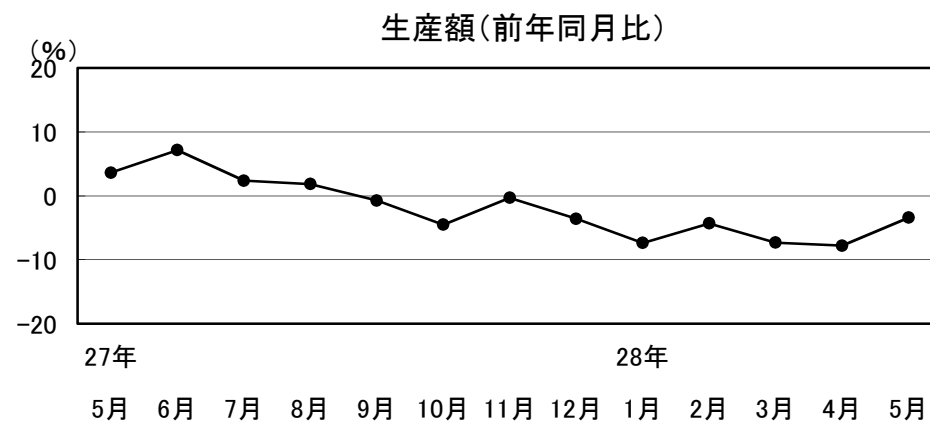
6 電気機械

やや弱含みの動きが続いている。

生産額、受注額はそれぞれ前年同月比3.4%減、2.4%減。

3か月先の業況見通しDIは、6.3から12.5となった。

新興国経済の影響等が引き続きみられ、やや弱含みの動きが続いている。



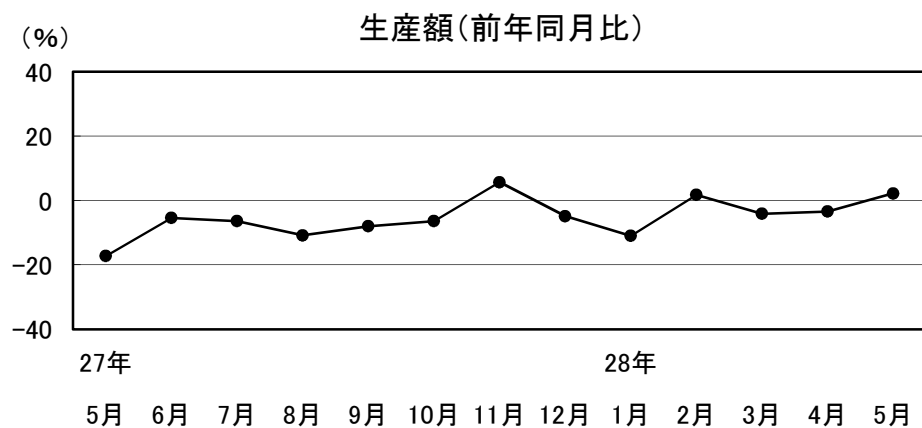
27年						28年						
5月	6月	7月	8月	9月	10月	11月	12月	1月	2月	3月	4月	5月
3.6	7.1	2.4	1.9	-0.7	-4.5	-0.3	-3.6	-7.4	-4.3	-7.3	-7.8	-3.4

7 輸送機械

横ばいの動きとなっている。

生産額、受注額はそれぞれ前年同月比2.2%増、4.2%減。

3か月先の業況見通しDIは、33.3から16.7となった。
一部で好調な生産がみられ、前年同月を上回っている。



27年	28年											
5月	6月	7月	8月	9月	10月	11月	12月	1月	2月	3月	4月	5月
-17.2	-5.4	-6.4	-10.9	-8.0	-6.4	5.6	-4.9	-11.0	1.8	-4.1	-3.4	2.2

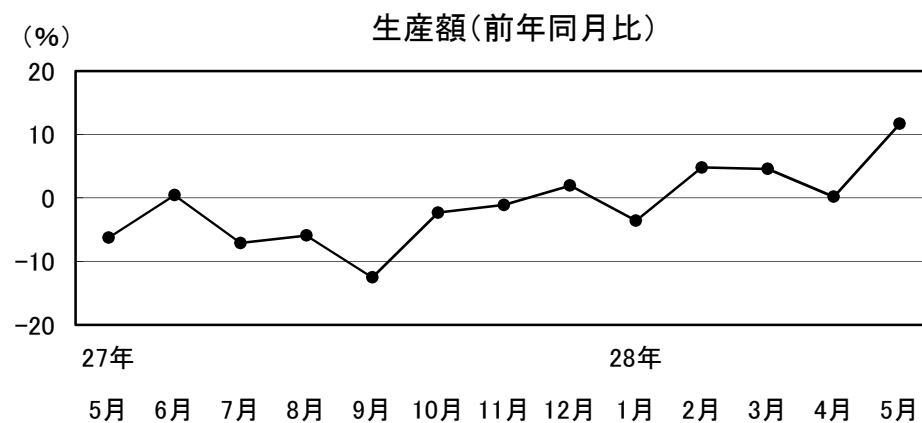
8 精密機械

やや強含みの動きとなっている。

生産額、受注額はそれぞれ前年同月比11.7%増、3.2%減。

3か月先の業況見通しDIは、0.0から▲10.0となった。

引き続き医療機器等が好調に推移し、やや強含みの動きとなっている。



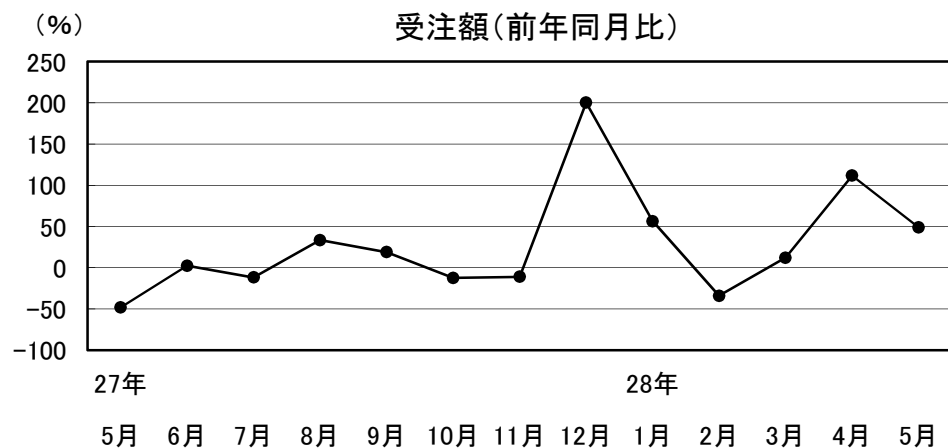
27年	28年											
5月	6月	7月	8月	9月	10月	11月	12月	1月	2月	3月	4月	5月
-6.3	0.4	-7.1	-5.9	-12.5	-2.3	-1.1	2.0	-3.6	4.8	4.6	0.2	11.7

建設業の動向

建設業

公共投資は3か月ぶりに前年同月を下回った。

受注額、完工高はそれぞれ前年同月比49.0%増、14.2%増。3か月先の業況見通しDIは、18.8から▲6.3となった。



27年								28年					
5月	6月	7月	8月	9月	10月	11月	12月	1月	2月	3月	4月	5月	
-48.1	2.3	-11.9	33.4	18.8	-12.3	-10.9	200.4	56.3	-34.1	12.0	111.7	49.0	

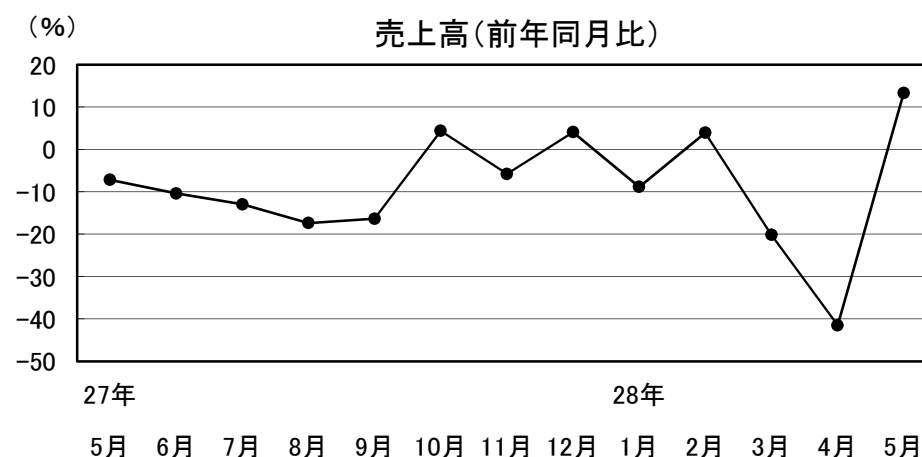
小売業の動向

1 衣料品

やや強含みの動きとなっている。

売上高は前年同月比13.3%増となった。3か月先の業況見通しDIは、▲75.0から▲66.7となった。

一部で衣替え需要が好調だったことから、前年同月を上回っている。



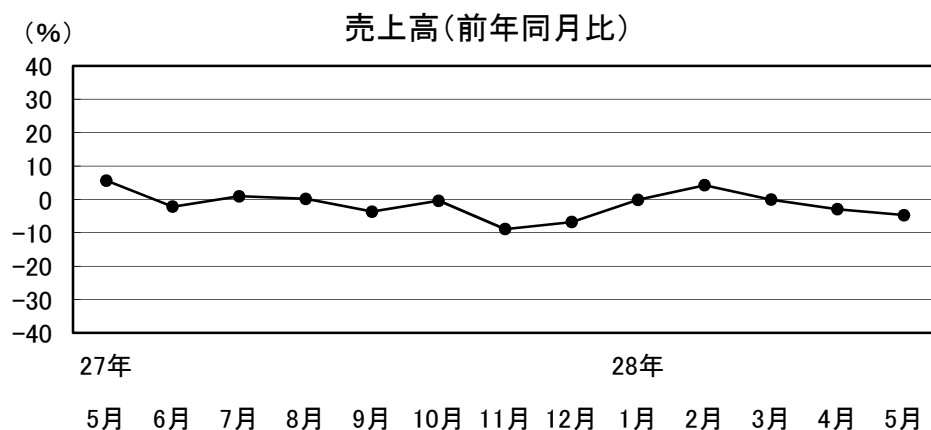
27年								28年					
5月	6月	7月	8月	9月	10月	11月	12月	1月	2月	3月	4月	5月	
-7.2	-10.4	-13.0	-17.4	-16.4	4.4	-5.8	4.1	-8.8	3.9	-20.2	-41.5	13.3	

2 身 回 品

やや弱含みの動きが続いている。

売上高は前年同月比4.7%減となった。

3か月先の業況見通しD Iは、▲55.6から▲11.1となった。
全体的な不振から、引き続き前年同月を下回っている。



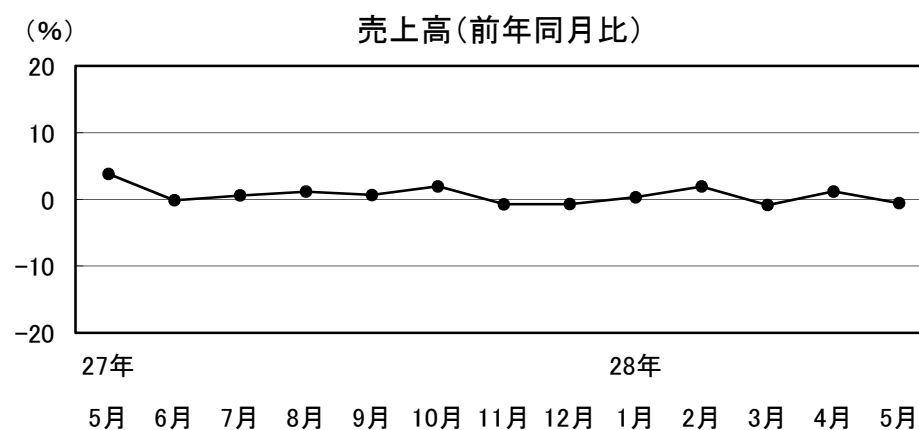
27年	28年
5月	5月
6月	6月
7月	7月
8月	8月
9月	9月
10月	10月
11月	11月
12月	12月
1月	1月
2月	2月
3月	3月
4月	4月
5月	5月

3 飲 食 料 品

横ばいの動きが続いている。

売上高は前年同月比0.6%減となった。

3か月先の業況見通しD Iは、▲10.0から0.0となった。
一部で5月前半の売上げが伸びなかったことなどから、前年同月を下回っている。



27年	28年
5月	5月
6月	6月
7月	7月
8月	8月
9月	9月
10月	10月
11月	11月
12月	12月
1月	1月
2月	2月
3月	3月
4月	4月
5月	5月

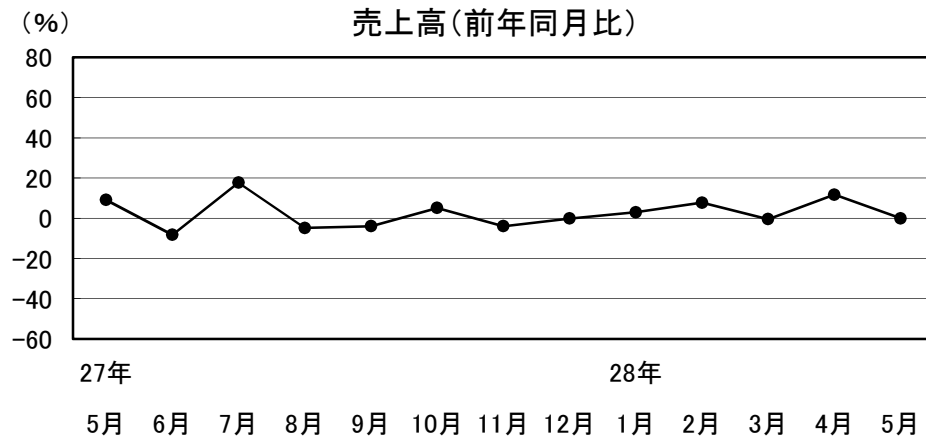
サービス業の動向

4 家電品

横ばいの動きとなっている。

売上高は前年同月比0.1%減となった。3か月先の業況見通しD Iは、前月に続き0.0となった。

全体としては、横ばいの動きとなっている。



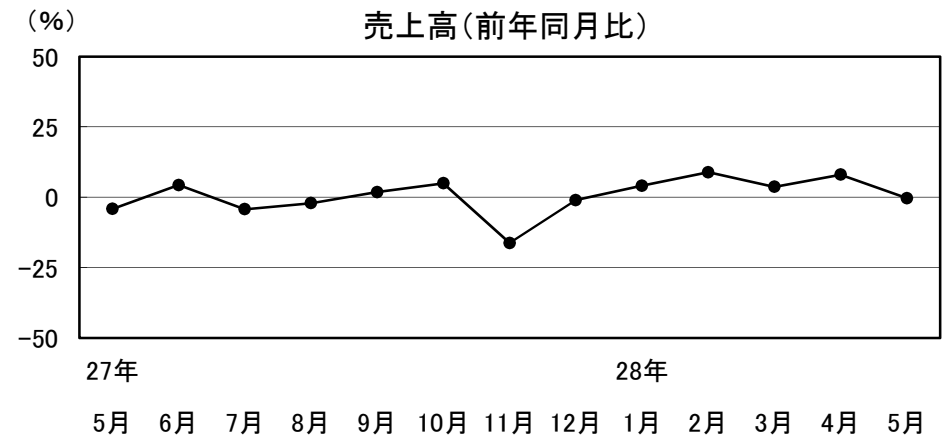
27年								28年					
5月	6月	7月	8月	9月	10月	11月	12月	1月	2月	3月	4月	5月	
9.1	-8.2	17.7	-4.8	-4.0	5.2	-4.0	-0.1	3.0	7.8	-0.4	11.8	-0.1	

1 旅館・ホテル

横ばいの動きとなっている。

売上高は前年同月比0.4%減となった。

3か月先の業況見通しD Iは、▲7.1から▲21.4となった。一部で連休期間後の落ち込みはあったものの、全体としては、横ばいの動きとなっている。



27年								28年					
5月	6月	7月	8月	9月	10月	11月	12月	1月	2月	3月	4月	5月	
-4.1	4.3	-4.3	-2.1	1.8	4.9	-16.3	-1.0	4.1	8.9	3.7	8.0	-0.4	

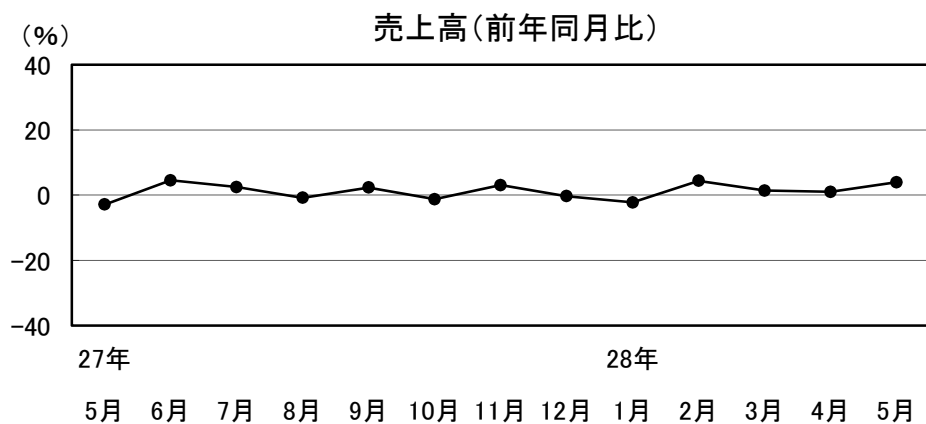
2 運 輸

横ばいの動きとなっている。

売上高は前年同月比3.9%増となった。

3か月先の業況見通しDIは、40.0から20.0となった。

一部で建設資材等の運搬が好調だったことから、引き続き前年同月を上回っている。



27年	28年
5月	5月
6月	6月
7月	7月
8月	8月
9月	9月
10月	10月
11月	11月
12月	12月
1月	1月
2月	2月
3月	3月
4月	4月
5月	5月

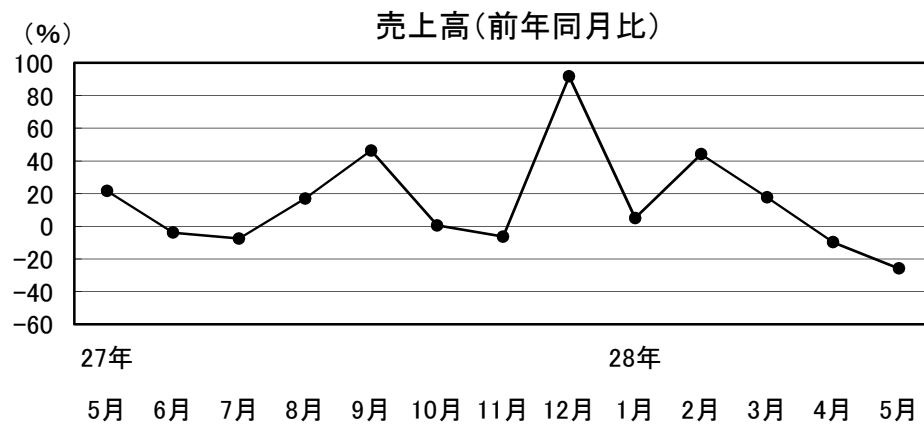
3 その他サービス

弱含みの動きとなっている。

売上高は前年同月比25.8%減となった。

3か月先の業況見通しDIは、22.2から0.0となった。

情報関連サービスの一部低調などから、引き続き前年同月を下回っている。



27年	28年
5月	5月
6月	6月
7月	7月
8月	8月
9月	9月
10月	10月
11月	11月
12月	12月
1月	1月
2月	2月
3月	3月
4月	4月
5月	5月