

県内経済動向調査結果（平成28年4月分）

平成28年6月15日
企業活性化・雇用緊急対策本部
（産業政策課）

概 況

県内経済は、個人消費は基調としては堅調に推移し、製造業はやや弱含みの動きとなっており、雇用は高水準で推移している。

主な業種	状 況
製 造 業	電気機械等の生産鈍化や新興国経済の影響等が引き続きみられ、やや弱含みの動きとなっている。 生産額、受注額はそれぞれ前年同月比6.1%減、0.7%減となった。 3か月先の業況見通しDIは、9.5から6.0となった。
建 設 業	公共投資は2か月連続で前年同月を上回った。 受注額、完工高はそれぞれ前年同月比111.7%増、31.2%減となった。 3か月先の業況見通しDIは、前月に続き18.8となった。
小 売 業	基調としては堅調に推移している。 売上高は前年同月比1.1%増となった。 3か月先の業況見通しDIは、▲23.1から▲34.6となった。
サービス業	基調としては堅調に推移している。 売上高は前年同月比0.5%増となった。 3か月先の業況見通しDIは、18.5から10.7となった。

製造業の動向

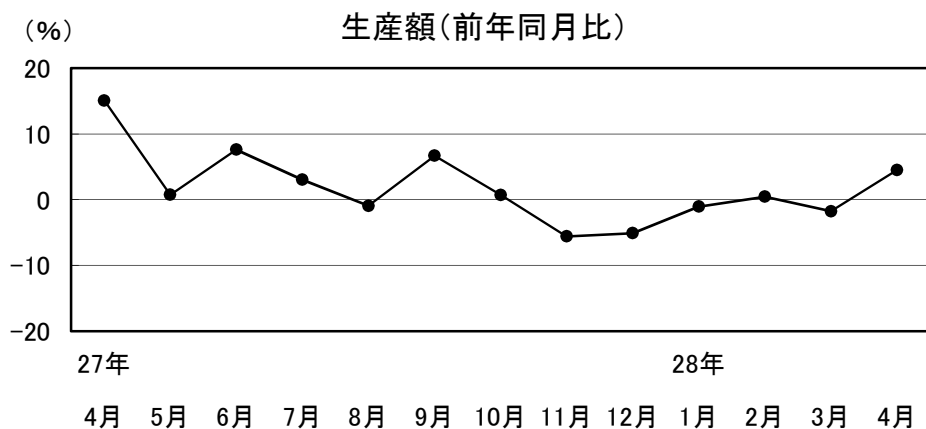
1 食料品

やや強含みの動きとなっている。

生産額は前年同月比4.5%増。

3か月先の業況見通しDIは、23.1から7.7となった。

一部に増産の動きがあり、前年同月を上回っている。



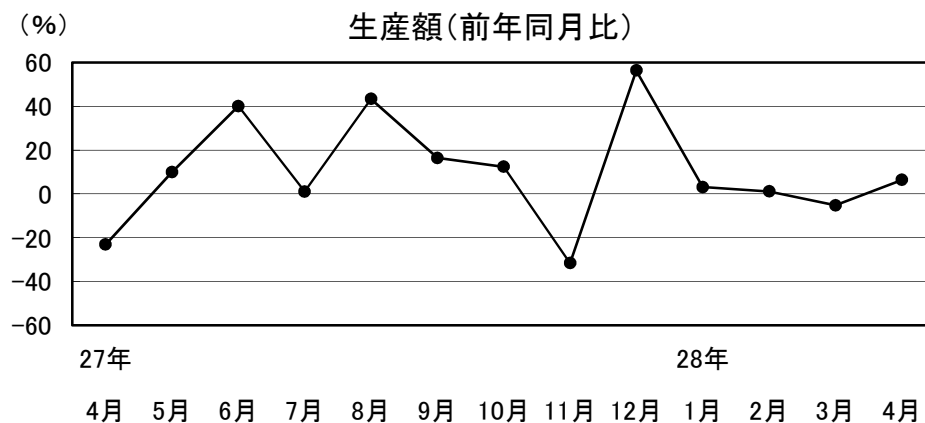
27年	5月	6月	7月	8月	9月	10月	11月	12月	28年	1月	2月	3月	4月
15.1	0.7	7.6	3.0	-0.9	6.7	0.7	-5.6	-5.1	-1.1	0.5	-1.8	4.5	

2 繊維・衣服

やや強含みの動きとなっている。

生産額、受注額はそれぞれ前年同月比6.4%増、0.4%増。3か月先の業況見通しDIは、14.3から▲14.3となった。

一部に持ち直しがみられ、前年同月を上回っている。



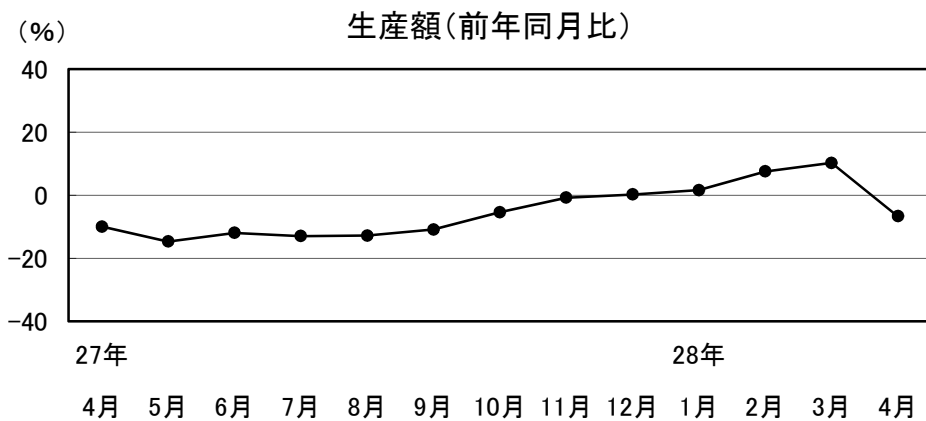
27年	5月	6月	7月	8月	9月	10月	11月	12月	28年	1月	2月	3月	4月
-23.1	9.9	40.1	1.1	43.4	16.4	12.4	-31.6	56.4	3.1	1.1	-5.2	6.4	

3 木材・木製品

やや弱含みの動きとなっている。

生産額、受注額はそれぞれ前年同月比6.7%減、3.3%増。

3か月先の業況見通しDIは、8.3から25.0となった。
一部に減産の動きがあり、前年同月を下回っている。



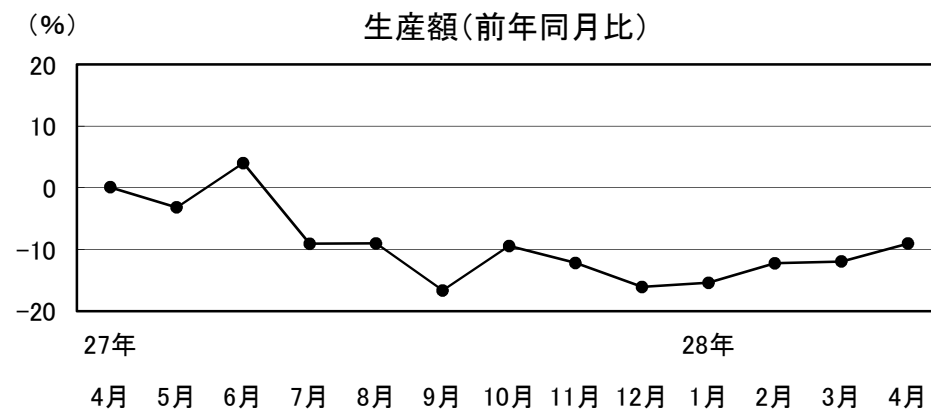
27年								28年				
4月	5月	6月	7月	8月	9月	10月	11月	12月	1月	2月	3月	4月
-10.0	-14.7	-12.0	-13.0	-12.8	-10.9	-5.4	-0.8	0.2	1.6	7.5	10.3	-6.7

4 鉄鋼・金属製品

やや弱含みの動きが続いている。

生産額、受注額はそれぞれ前年同月比9.0%減、17.5%減。

3か月先の業況見通しDIは、▲20.0から▲10.0となった。
一部にやや弱含みの動きがみられ、引き続き前年同月を下回っている。



27年								28年				
4月	5月	6月	7月	8月	9月	10月	11月	12月	1月	2月	3月	4月
0.1	-3.2	4.0	-9.1	-9.0	-16.7	-9.4	-12.2	-16.1	-15.4	-12.2	-12.0	-9.0

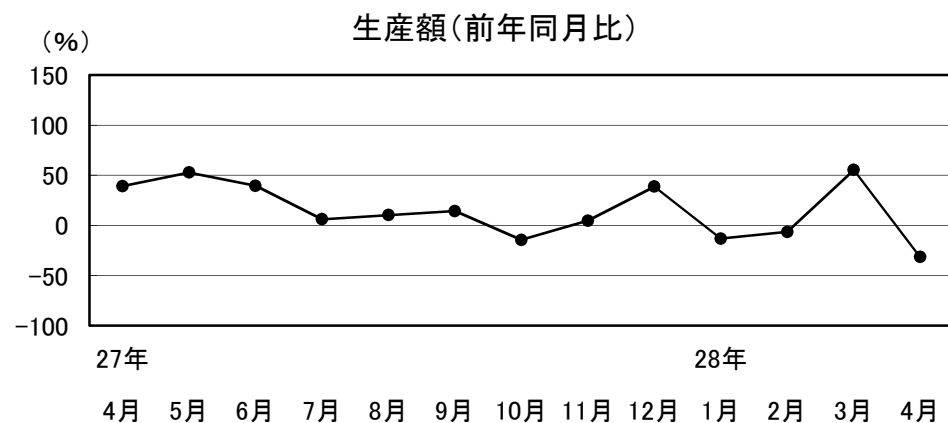
5 一般機械

弱含みの動きとなっている。

生産額、受注額はそれぞれ前年同月比31.6%減、59.7%増。

3か月先の業況見通しDIは、前月に続き0.0となった。

一部に減産の動きがあり、前年同月を下回っている。



27年								28年				
4月	5月	6月	7月	8月	9月	10月	11月	12月	1月	2月	3月	4月
39.1	52.7	39.5	6.1	10.2	14.3	-14.5	4.6	38.6	-13.2	-6.5	55.3	-31.6

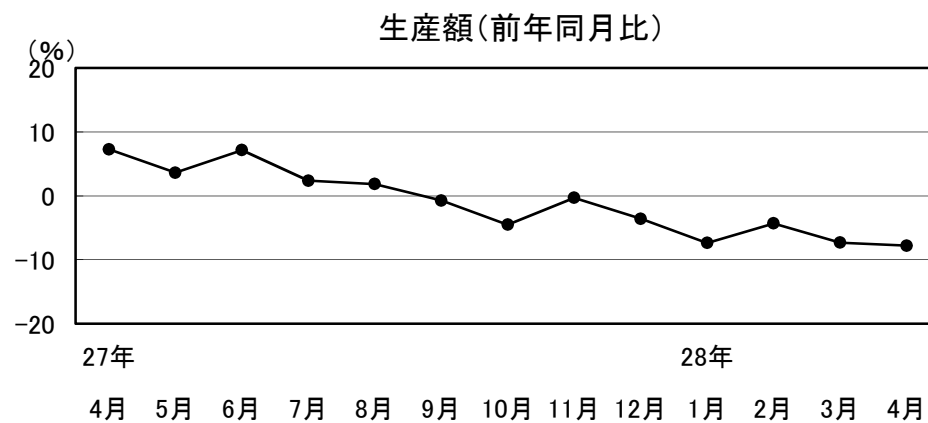
6 電気機械

やや弱含みの動きが続いている。

生産額、受注額はそれぞれ前年同月比7.8%減、7.4%減。

3か月先の業況見通しDIは、18.8から6.3となった。

スマートフォン関連製品等の生産鈍化や新興国経済の影響等が引き続きみられ、やや弱含みの動きが続いている。



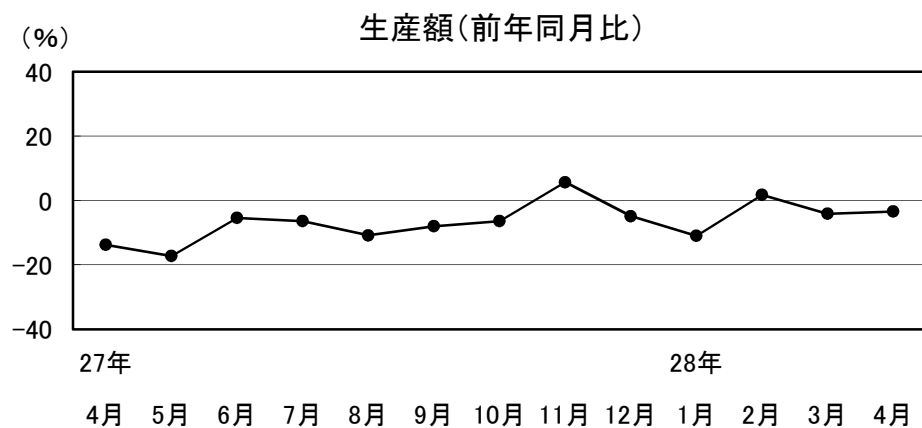
27年								28年				
4月	5月	6月	7月	8月	9月	10月	11月	12月	1月	2月	3月	4月
7.3	3.6	7.1	2.4	1.9	-0.7	-4.5	-0.3	-3.6	-7.4	-4.3	-7.3	-7.8

7 輸送機械

やや弱含みの動きとなっている。

生産額、受注額はそれぞれ前年同月比3.4%減、2.9%減。

3か月先の業況見通しDIは、16.7から33.3となった。
一部に減産の動きがあり、前年同月を下回っている。



27年	4月	5月	6月	7月	8月	9月	10月	11月	12月	28年	1月	2月	3月	4月
	-13.8	-17.2	-5.4	-6.4	-10.9	-8.0	-6.4	5.6	-4.9	-11.0	1.8	-4.1	-3.4	

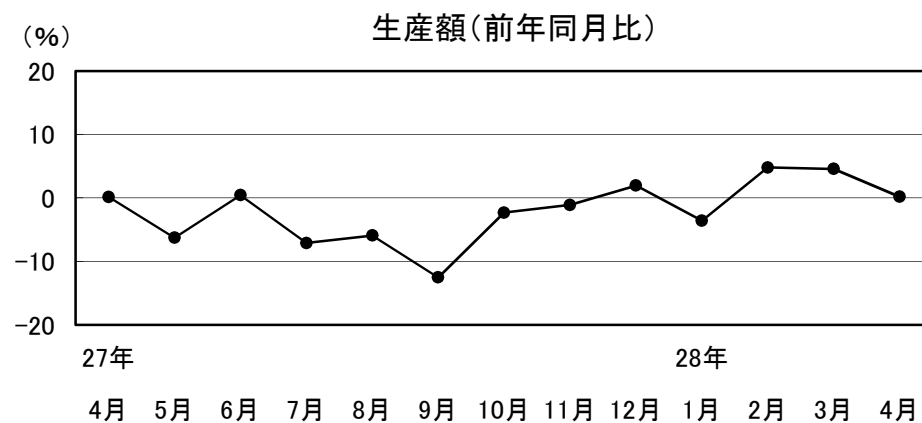
8 精密機械

横ばいの動きとなっている。

生産額、受注額はそれぞれ前年同月比0.2%増、6.0%増。

3か月先の業況見通しDIは、10.0から0.0となった。

引き続き医療機器等の受注は堅調に推移し、前年同月を上回っている。



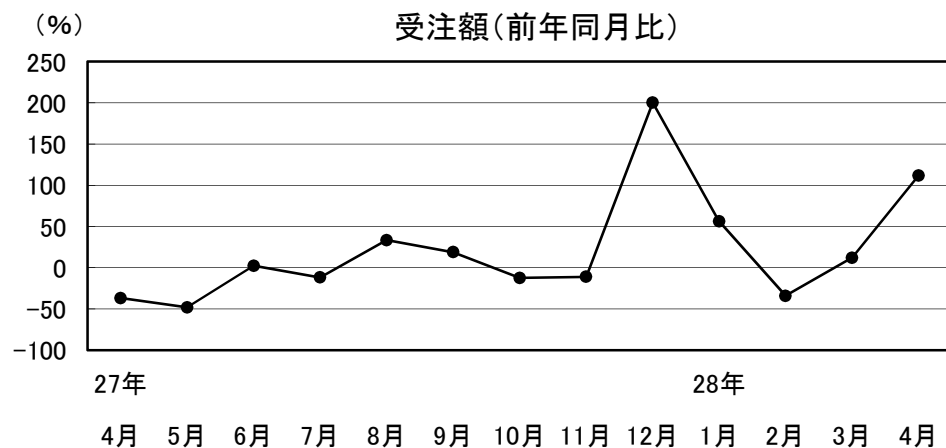
27年	4月	5月	6月	7月	8月	9月	10月	11月	12月	28年	1月	2月	3月	4月
	0.2	-6.3	0.4	-7.1	-5.9	-12.5	-2.3	-1.1	2.0	-3.6	4.8	4.6	0.2	

建設業の動向

建設業

公共投資は2か月連続で前年同月を上回った。

受注額、完工高はそれぞれ前年同月比111.7%増、31.2%減。3か月先の業況見通しDIは、前月に続き18.8となった。



27年									28年				
4月	5月	6月	7月	8月	9月	10月	11月	12月	1月	2月	3月	4月	
-36.9	-48.1	2.3	-11.9	33.4	18.8	-12.3	-10.9	200.4	56.3	-34.1	12.0	111.7	

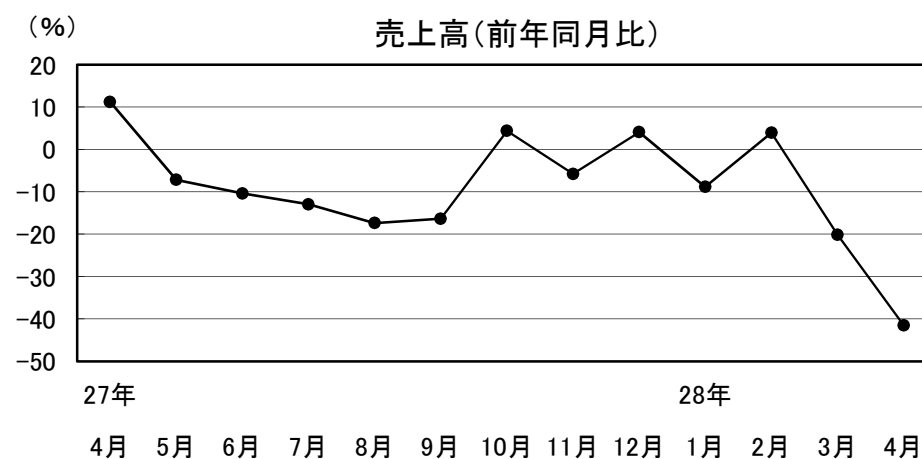
小売業の動向

1 衣料品

弱含みの動きとなっている。

売上高は前年同月比41.5%減となった。3か月先の業況見通しDIは、▲100.0から▲75.0となった。

店頭販売の動きが鈍かったことなどから、前年同月を下回っている。



27年									28年				
4月	5月	6月	7月	8月	9月	10月	11月	12月	1月	2月	3月	4月	
11.2	-7.2	-10.4	-13.0	-17.4	-16.4	4.4	-5.8	4.1	-8.8	3.9	-20.2	-41.5	

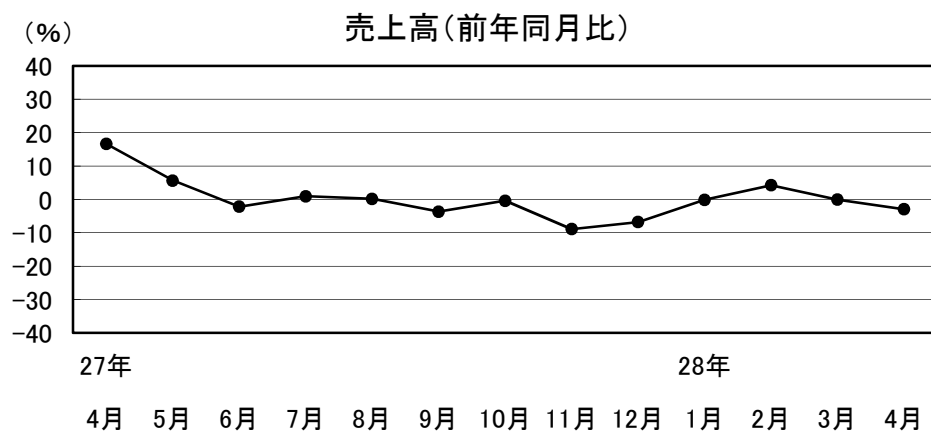
2 身 回 品

やや弱含みの動きとなっている。

売上高は前年同月比2.9%減となった。

3か月先の業況見通しD Iは、▲22.2から▲55.6となった。

季節商材の動き出しの遅れなどから、前年同月を下回っている。



27年									28年			
4月	5月	6月	7月	8月	9月	10月	11月	12月	1月	2月	3月	4月
16.6	5.6	-2.2	0.9	0.2	-3.7	-0.4	-8.9	-6.8	-0.1	4.2	-0.1	-2.9

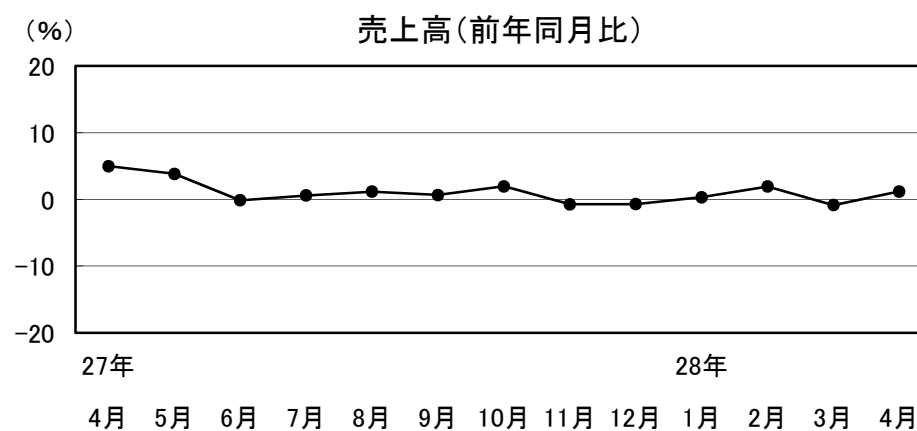
3 飲 食 料 品

横ばいの動きとなっている。

売上高は前年同月比1.2%増となった。

3か月先の業況見通しD Iは、▲9.1から▲10.0となった。

総菜部門やイベント関連の弁当販売等が好調だったため、前年同月を上回っている。



27年									28年			
4月	5月	6月	7月	8月	9月	10月	11月	12月	1月	2月	3月	4月
5.0	3.8	-0.1	0.6	1.2	0.7	1.9	-0.7	-0.7	0.3	1.9	-0.9	1.2

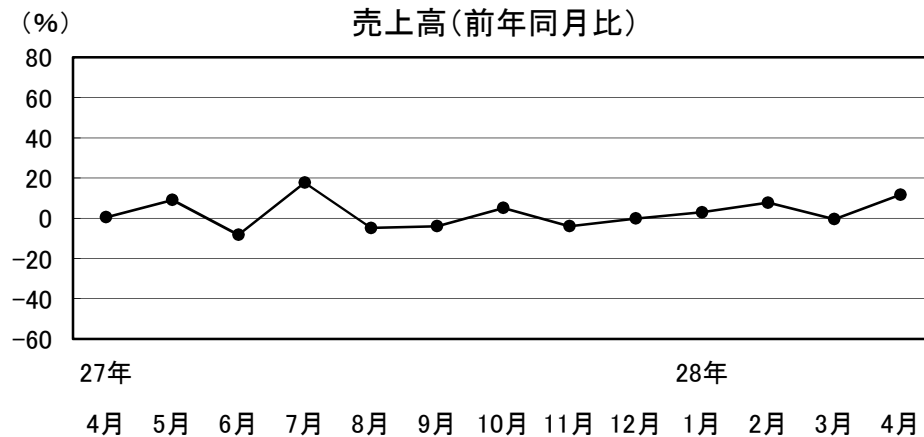
サービス業の動向

4 家電品

やや強含みの動きとなっている。

売上高は前年同月比11.8%増となった。3か月先の業況見通しD Iは、前月に続き0.0となった。

白物家電等の好調から、前年同月を上回っている。



27年								28年				
4月	5月	6月	7月	8月	9月	10月	11月	12月	1月	2月	3月	4月
0.6	9.1	-8.2	17.7	-4.8	-4.0	5.2	-4.0	-0.1	3.0	7.8	-0.4	11.8

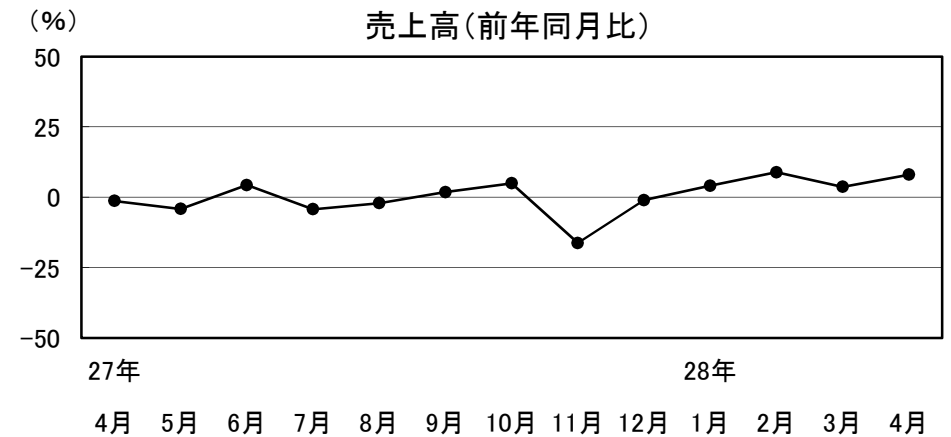
1 旅館・ホテル

やや強含みの動きが続いている。

売上高は前年同月比8.0%増となった。

3か月先の業況見通しD Iは、15.4から▲7.1となった。

総じて宿泊や婚礼等が好調だったことから、前年同月を上回っている。



27年								28年				
4月	5月	6月	7月	8月	9月	10月	11月	12月	1月	2月	3月	4月
-1.3	-4.1	4.3	-4.3	-2.1	1.8	4.9	-16.3	-1.0	4.1	8.9	3.7	8.0

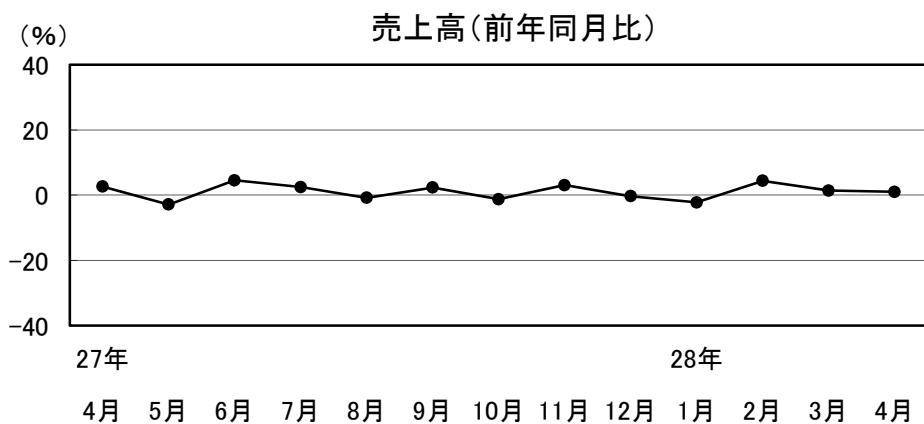
2 運 輸

横ばいの動きとなっている。

売上高は前年同月比1.0%増となった。

3か月先の業況見通しDIは、20.0から40.0となった。

一部で建設資材等の運搬が好調だったことから、前年同月を上回っている。



27年									28年			
4月	5月	6月	7月	8月	9月	10月	11月	12月	1月	2月	3月	4月
2.6	-2.9	4.5	2.5	-0.8	2.3	-1.2	3.1	-0.3	-2.2	4.4	1.4	1.0

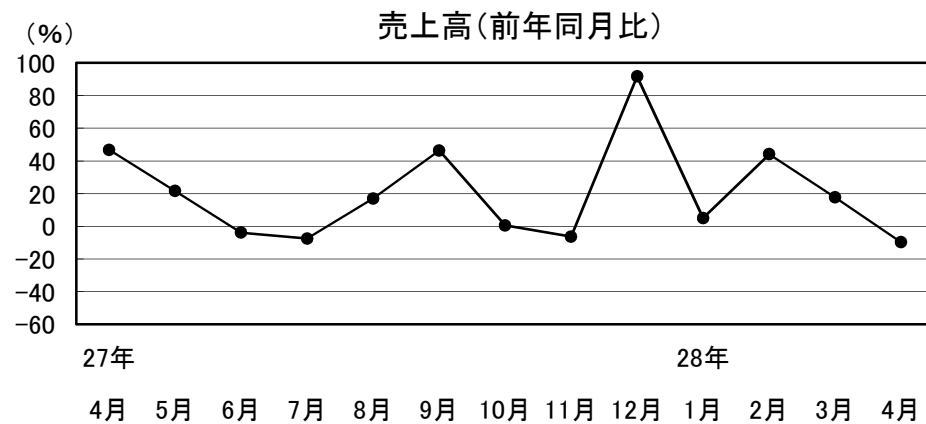
3 その他サービス

やや弱含みの動きとなっている。

売上高は前年同月比9.8%減となった。

3か月先の業況見通しDIは、前月に続き22.2となった。

情報関連サービスの一部低調などから、前年同月を下回っている。



27年									28年			
4月	5月	6月	7月	8月	9月	10月	11月	12月	1月	2月	3月	4月
46.7	21.5	-3.9	-7.5	16.9	46.4	0.5	-6.4	91.7	5.0	44.0	17.6	-9.8