

県内経済動向調査結果（平成28年3月分）

平成28年5月16日
企業活性化・雇用緊急対策本部
（産業政策課）

概 況

県内経済は、個人消費は基調としては堅調に推移し、製造業は全体としては横ばいの動きとなっており、雇用は高水準で推移している。

主な業種	状 況
製 造 業	スマートフォン関連製品等の生産鈍化や新興国経済の影響等が引き続きみられるものの、全体としては横ばいの動きとなっている。 生産額、受注額はそれぞれ前年同月比0.6%増、3.1%減となった。 3か月先の業況見通しDIは、4.8から9.5となった。
建 設 業	公共投資は前年同月を上回った。 受注額、完工高はそれぞれ前年同月比12.0%増、45.5%減となった。 3か月先の業況見通しDIは、前月に続き18.8となった。
小 売 業	基調としては堅調に推移している。 売上高は前年同月比0.9%減となった。 3か月先の業況見通しDIは、▲3.8から▲23.1となった。
サービス業	堅調に推移している。 売上高は前年同月比4.3%増となった。 3か月先の業況見通しDIは、39.3から18.5となった。

製造業の動向

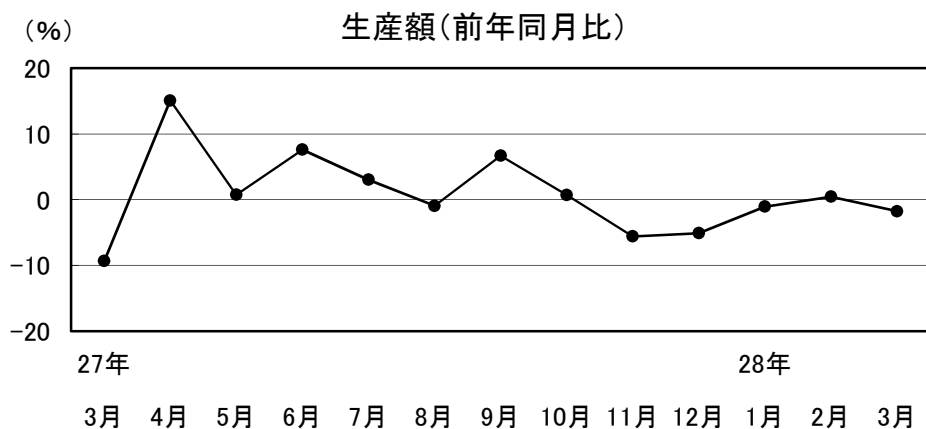
1 食料品

横ばいの動きとなっている

生産額は前年同月比1.8%減。

3か月先の業況見通しDIは、前月に続き23.1となった。

一部に落ち込みがみられるものの、全体としては前年同月並みの水準となっている。



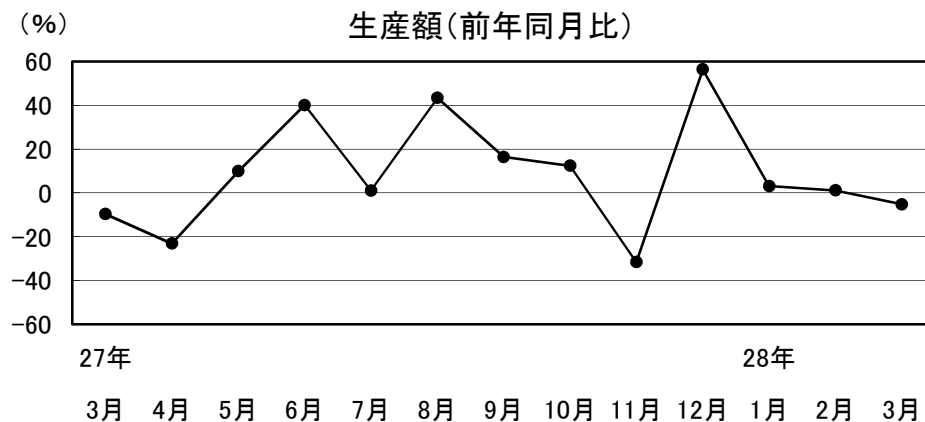
27年	3月	4月	5月	6月	7月	8月	9月	10月	11月	12月	28年	1月	2月	3月
	-9.3	15.1	0.7	7.6	3.0	-0.9	6.7	0.7	-5.6	-5.1	-1.1	0.5	-1.8	

2 繊維・衣服

やや弱含みの動きとなっている

生産額、受注額はそれぞれ前年同月比5.2%減、0.6%増。3か月先の業況見通しDIは、▲14.3から14.3となった。

一部に落ち込みがみられ、前年同月比を下回っている。



27年	3月	4月	5月	6月	7月	8月	9月	10月	11月	12月	28年	1月	2月	3月
	-9.7	-23.1	9.9	40.1	1.1	43.4	16.4	12.4	-31.6	56.4	3.1	1.1	-5.2	

3 木材・木製品

持ち直しの動きが続いている

生産額、受注額はそれぞれ前年同月比10.3%増、9.5%増。

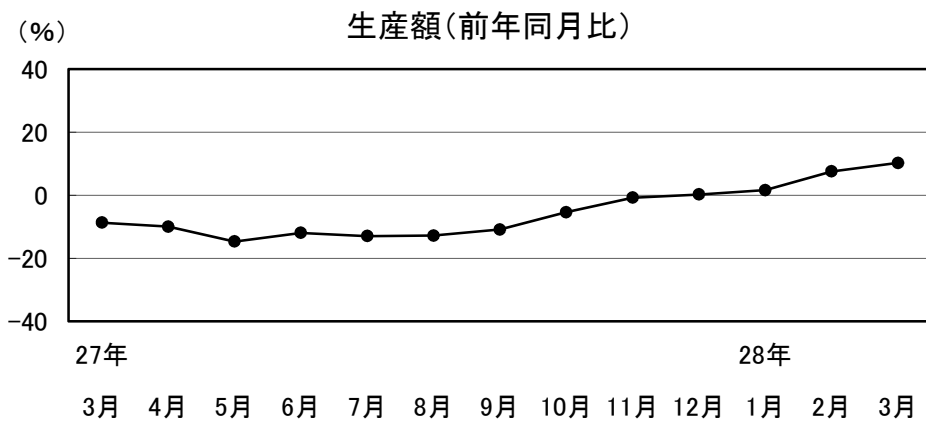
3か月先の業況見通しDIは、0.0から8.3となった。
持ち直しの動きに拡がりが見られ、前年同月を上回っている。

4 鉄鋼・金属製品

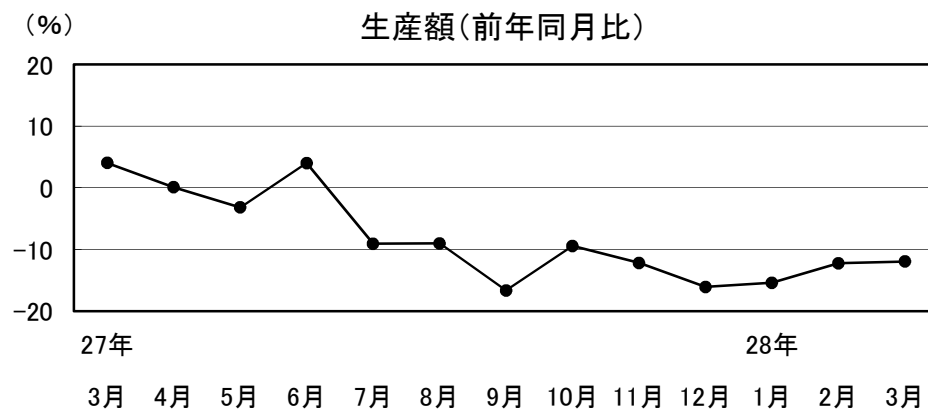
やや弱含みの動きが続いている

生産額、受注額はそれぞれ前年同月比12.0%減、2.0%増。

3か月先の業況見通しDIは、10.0から▲20.0となった。
一部に好転の動きがあるものの、引き続き前年同月を下回っている。



27年											28年		
3月	4月	5月	6月	7月	8月	9月	10月	11月	12月	1月	2月	3月	
-8.7	-10.0	-14.7	-12.0	-13.0	-12.8	-10.9	-5.4	-0.8	0.2	1.6	7.5	10.3	



27年											28年		
3月	4月	5月	6月	7月	8月	9月	10月	11月	12月	1月	2月	3月	
4.0	0.1	-3.2	4.0	-9.1	-9.0	-16.7	-9.4	-12.2	-16.1	-15.4	-12.2	-12.0	

5 一般機械

強含みの動きとなっている

生産額、受注額はそれぞれ前年同月比55.3%増、20.9%増。

3か月先の業況見通しDIは、▲40.0から0.0となった。

一部企業で受注が大幅に増え、強含みの動きとなっている。

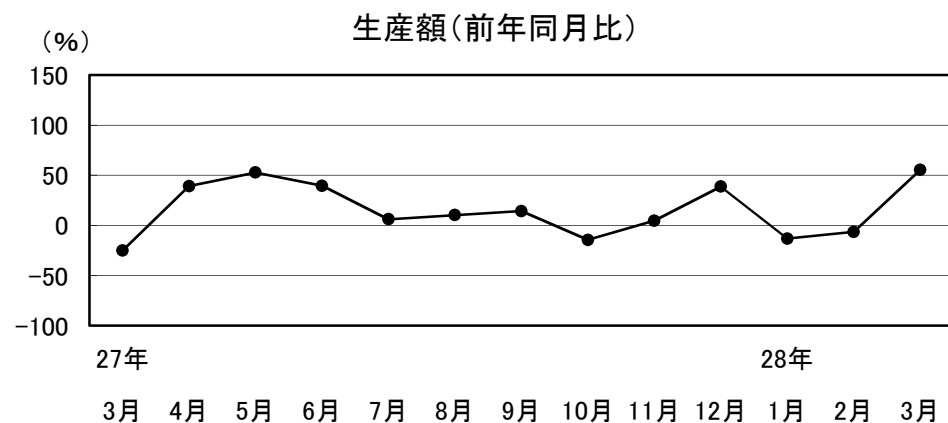
6 電気機械

やや弱含みの動きが続いている

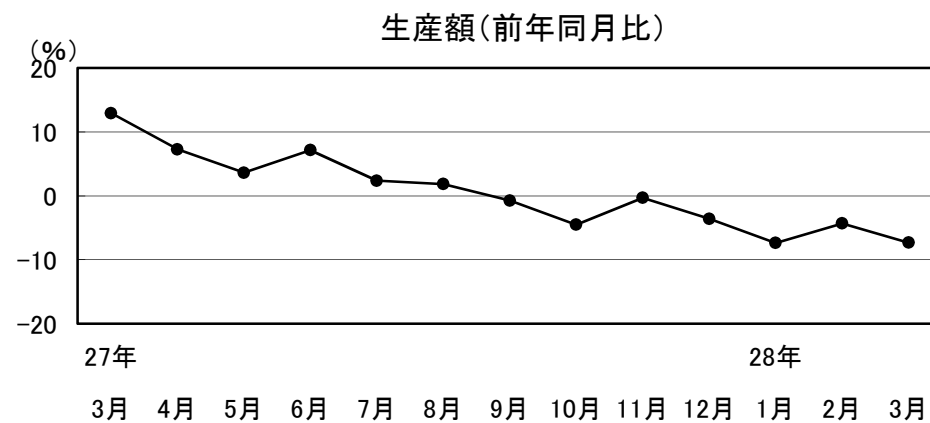
生産額、受注額はそれぞれ前年同月比7.3%減、9.0%減。

3か月先の業況見通しDIは、25.0から18.8となった。

スマートフォン関連製品等の生産鈍化や新興国経済の影響等が引き続きみられ、やや弱含みの動きとなっている。



27年	4月	5月	6月	7月	8月	9月	10月	11月	12月	28年	2月	3月
3月	39.1	52.7	39.5	6.1	10.2	14.3	-14.5	4.6	38.6	-13.2	-6.5	55.3



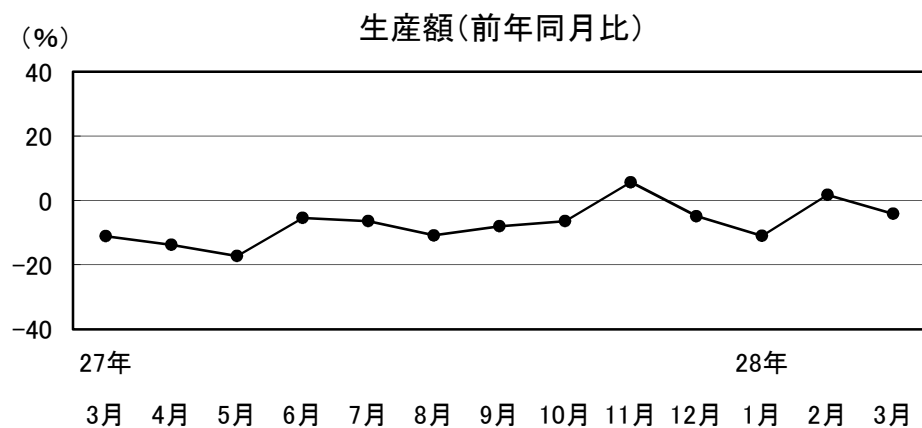
27年	4月	5月	6月	7月	8月	9月	10月	11月	12月	28年	2月	3月
3月	7.3	3.6	7.1	2.4	1.9	-0.7	-4.5	-0.3	-3.6	-7.4	-4.3	-7.3

7 輸送機械

横ばいの動きとなっている

生産額、受注額はそれぞれ前年同月比4.1%減、2.6%増。

3か月先の業況見通しDIは、前月に続き16.7となった。
一部に減産の動きがあり、前年同月を下回っている。



27年	3月	4月	5月	6月	7月	8月	9月	10月	11月	12月	28年	1月	2月	3月
	-11.1	-13.8	-17.2	-5.4	-6.4	-10.9	-8.0	-6.4	5.6	-4.9	-11.0	1.8	-4.1	

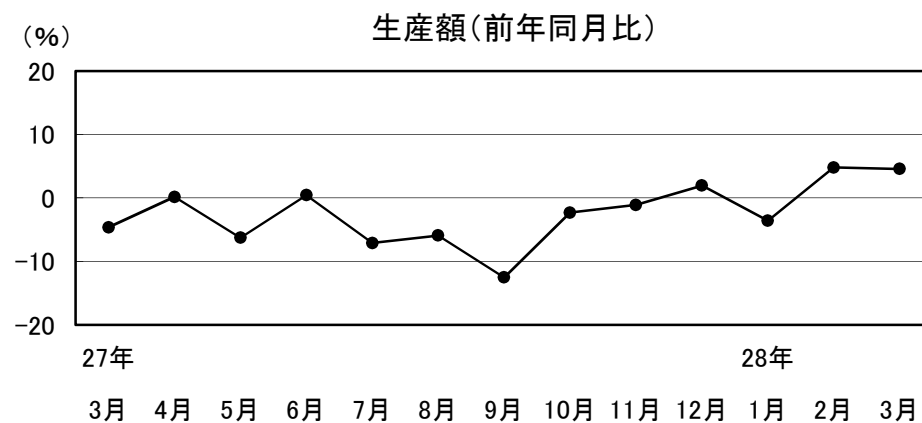
8 精密機械

持ち直しの動きが続いている

生産額、受注額はそれぞれ前年同月比4.6%増、5.2%減。

3か月先の業況見通しDIは、0.0から10.0となった。

引き続き医療機器等の受注は堅調に推移し、前年同月を上回っている。



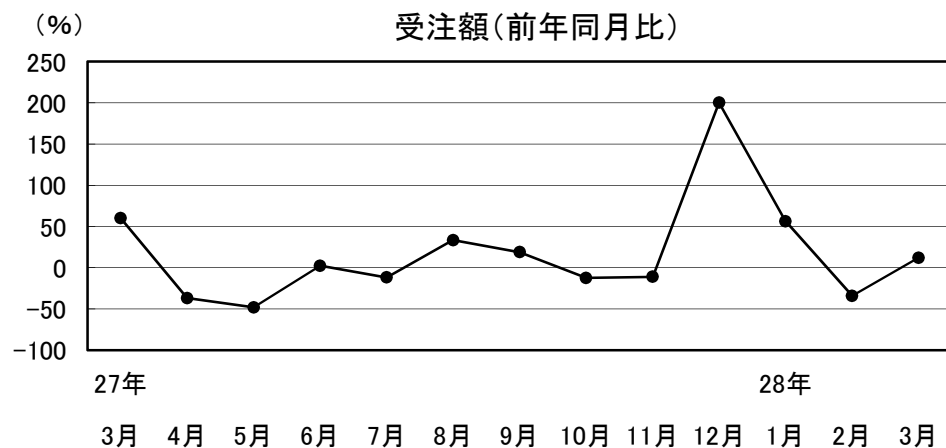
27年	3月	4月	5月	6月	7月	8月	9月	10月	11月	12月	28年	1月	2月	3月
	-4.6	0.2	-6.3	0.4	-7.1	-5.9	-12.5	-2.3	-1.1	2.0	-3.6	4.8	4.6	

建設業の動向

建設業

公共投資は前年同月を上回った。

受注額、完工高はそれぞれ前年同月比12.0%増、45.5%減。3か月先の業況見通しDIは、前月に続き18.8となった。



27年	3月	4月	5月	6月	7月	8月	9月	10月	11月	12月	28年	1月	2月	3月
	60.1	-36.9	-48.1	2.3	-11.9	33.4	18.8	-12.3	-10.9	200.4	56.3	-34.1	12.0	

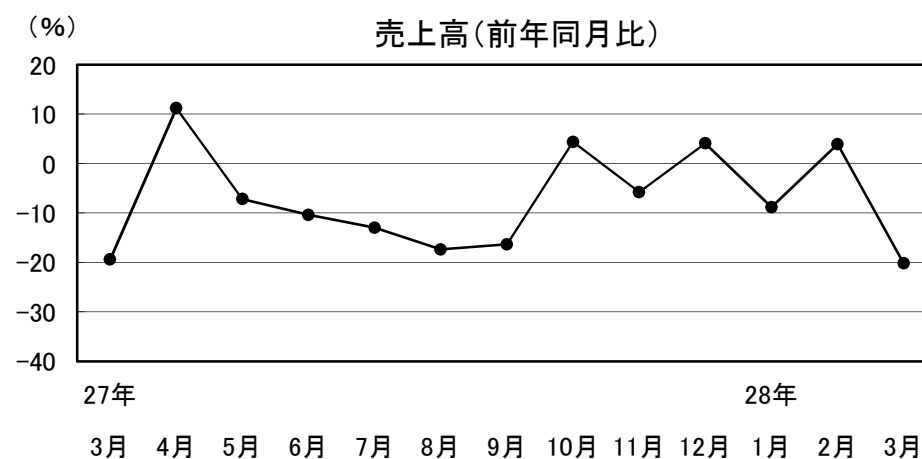
小売業の動向

1 衣料品

やや弱含みの動きとなっている。

売上高は前年同月比20.2%減となった。3か月先の業況見通しDIは、前月に続き▲100.0となった。

来店客数の減少や学生服の売上げが前月にずれ込んだことで、前年同月を下回っている。



27年	3月	4月	5月	6月	7月	8月	9月	10月	11月	12月	28年	1月	2月	3月
	-19.4	11.2	-7.2	-10.4	-13.0	-17.4	-16.4	4.4	-5.8	4.1	-8.8	3.9	-20.2	

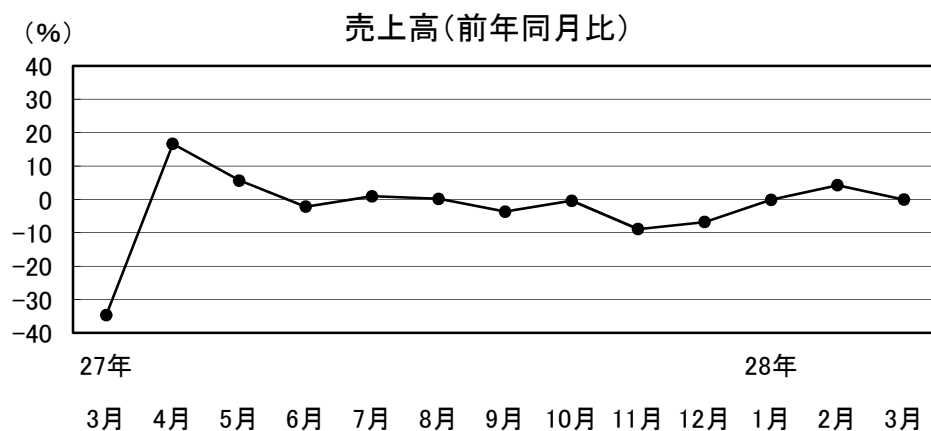
2 身 回 品

横ばいの動きとなっている

売上高は前年同月比0.1%減となった。

3か月先の業況見通しD Iは、11.1から▲22.2となった。

一部に落ち込みがみられるものの、全体としては前年同月並みの水準となっている。



27年	28年
3月	3月
4月	4月
5月	5月
6月	6月
7月	7月
8月	8月
9月	9月
10月	10月
11月	11月
12月	12月
1月	1月
2月	2月
3月	3月

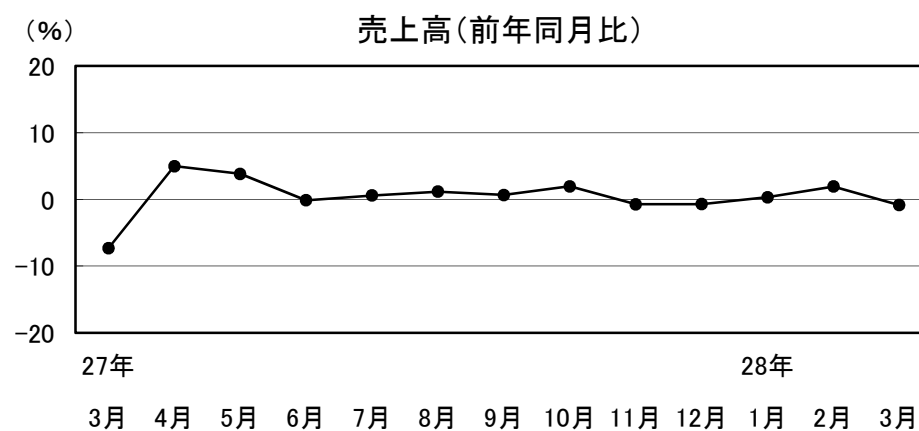
3 飲 食 料 品

横ばいの動きとなっている

売上高は前年同月比0.9%減となった。

3か月先の業況見通しD Iは、9.1から▲9.1となった。

基調としては堅調に推移している。



27年	28年
3月	3月
4月	4月
5月	5月
6月	6月
7月	7月
8月	8月
9月	9月
10月	10月
11月	11月
12月	12月
1月	1月
2月	2月
3月	3月

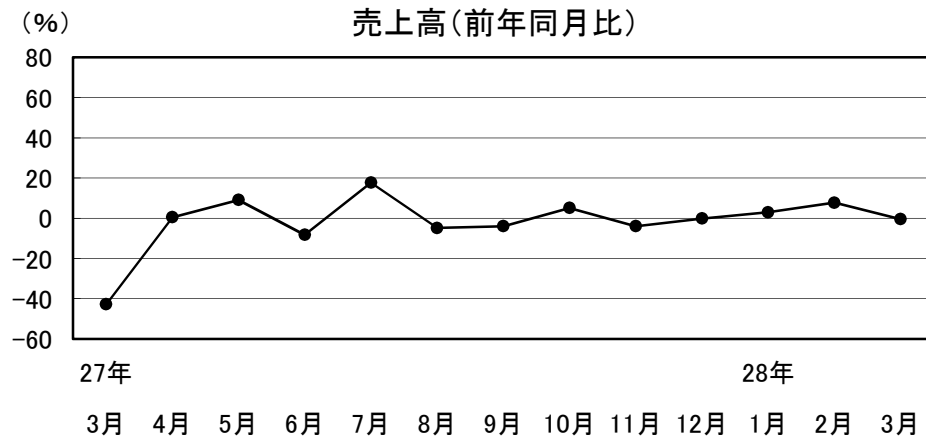
サービス業の動向

4 家電品

横ばいの動きとなっている

売上高は前年同月比0.4%減となった。3か月先の業況見通しDIは、前月に続き0.0となった。

テレビ・PCの売上不振から、前年同月を下回っている。



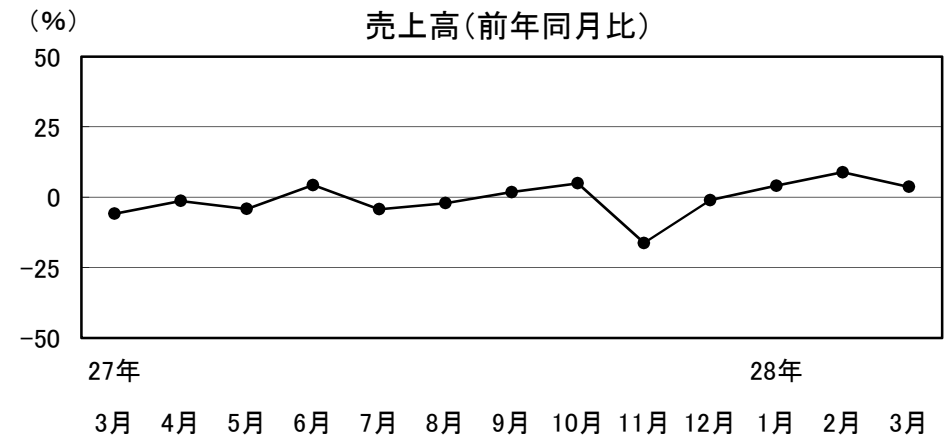
27年	3月	4月	5月	6月	7月	8月	9月	10月	11月	12月	28年	1月	2月	3月
	-42.8	0.6	9.1	-8.2	17.7	-4.8	-4.0	5.2	-4.0	-0.1	3.0	7.8	-0.4	

1 旅館・ホテル

堅調に推移している

売上高は前年同月比3.7%増となった。

3か月先の業況見通しDIは、35.7から15.4となった。一部で宿泊や婚礼等が好調だったことから、前年同月を上回っている。

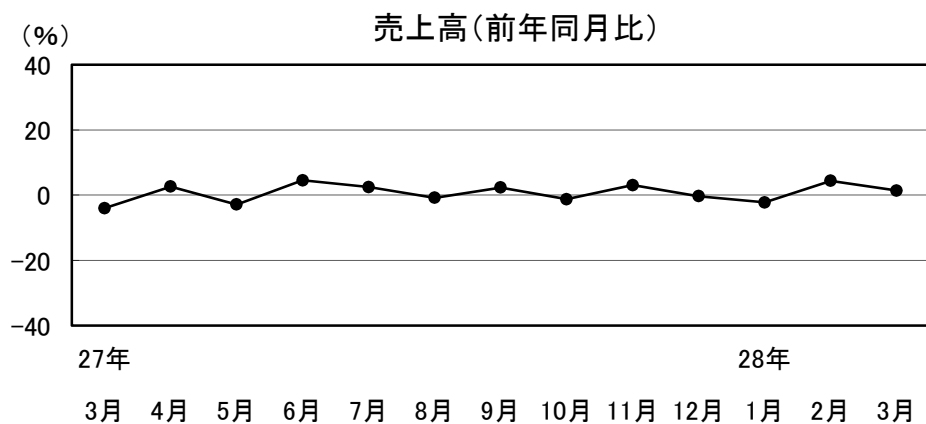


27年	3月	4月	5月	6月	7月	8月	9月	10月	11月	12月	28年	1月	2月	3月
	-5.9	-1.3	-4.1	4.3	-4.3	-2.1	1.8	4.9	-16.3	-1.0	4.1	8.9	3.7	

2 運 輸

横ばいの動きとなっている

売上高は前年同月比1.4%増となった。
 3か月先の業況見通しDIは、80.0から20.0となった。
 一部で建設資材等の運搬が好調だったため、前年同月を上回っている。

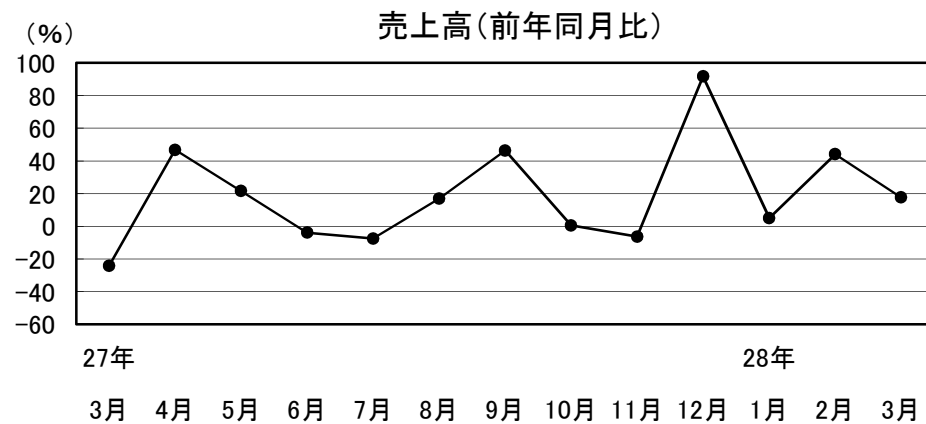


27年	3月	4月	5月	6月	7月	8月	9月	10月	11月	12月	28年	1月	2月	3月
	-4.0	2.6	-2.9	4.5	2.5	-0.8	2.3	-1.2	3.1	-0.3	-2.2	4.4	1.4	

3 その他サービス

やや強含みの動きが続いている

売上高は前年同月比17.6%増となった。
 3か月先の業況見通しDIは、前月に続き22.2となった。
 情報関連サービスの好調などから、前年同月を上回っている。



27年	3月	4月	5月	6月	7月	8月	9月	10月	11月	12月	28年	1月	2月	3月
	-24.2	46.7	21.5	-3.9	-7.5	16.9	46.4	0.5	-6.4	91.7	5.0	44.0	17.6	