

令和 6 年

# 毎月勤労統計調査地方調査報告

— 賃金・労働時間・雇用の動き —

秋 田 県



# 目 次

|     |                                      |    |
|-----|--------------------------------------|----|
| I   | 毎月勤労統計調査地方調査の説明                      | 1  |
| II  | 令和6年地方調査結果の要約                        | 7  |
| III | 結果の概要                                |    |
|     | 令和6年地方調査結果の概要（事業所規模5人以上）             |    |
| 1   | 賃金の動き                                |    |
| (1) | 現金給与総額                               | 9  |
| (2) | きまって支給する給与                           | 9  |
| (3) | 特別に支払われた給与                           | 9  |
| (4) | 男女別賃金                                | 12 |
| 2   | 出勤日数及び労働時間の動き                        |    |
| (1) | 出勤日数                                 | 13 |
| (2) | 労働時間                                 | 13 |
| 3   | 雇用の動き                                |    |
| (1) | 雇用水準                                 | 15 |
| (2) | 産業別雇用                                | 15 |
| (3) | 男女別雇用                                | 17 |
| (4) | 労働異動率                                | 18 |
| (5) | パートタイム労働者比率                          | 19 |
|     | 統計表（事業所規模5人以上）                       |    |
|     | 第1表 <産業別及び性別>常用労働者の1人平均月間給与額         | 21 |
|     | 第2表 <産業別及び性別>常用労働者の1人平均月間出勤日数・実労働時間数 | 29 |
|     | 第3表 <産業別及び性別>常用労働者数                  | 37 |
|     | 第4表 現金給与総額の動き                        | 41 |
|     | 第5表 きまって支給する給与の動き                    | 42 |
|     | 第6表 所定内給与の動き                         | 43 |
|     | 第7表 常用雇用の動き                          | 44 |
|     | 第8表 労働時間の動き（8-1）                     | 45 |
|     | 労働時間の動き（8-2）                         | 46 |
|     | 労働時間の動き（8-3）                         | 47 |

|                            |    |
|----------------------------|----|
| 第9表 産業別名目賃金指数（現金給与総額）      | 48 |
| 第10表 産業別名目賃金指数（きまって支給する給与） | 48 |
| 第11表 産業別実質賃金指数（現金給与総額）     | 49 |
| 第12表 産業別実質賃金指数（きまって支給する給与） | 49 |
| 第13表 産業別常用雇用指数             | 50 |
| 第14表 産業別労働時間指数（総実労働時間）     | 50 |
| 第15表 産業別労働時間指数（所定内労働時間）    | 51 |
| 第16表 産業別労働時間指数（所定外労働時間）    | 51 |

## 令和6年地方調査結果の概要（事業所規模30人以上）

### 1 賃金の動き

|                |    |
|----------------|----|
| (1) 現金給与総額     | 53 |
| (2) きまって支給する給与 | 53 |
| (3) 特別に支払われた給与 | 53 |
| (4) 男女別賃金      | 55 |
| (5) 賞与         | 56 |

### 2 出勤日数及び労働時間の動き

|          |    |
|----------|----|
| (1) 出勤日数 | 58 |
| (2) 労働時間 | 58 |

### 3 雇用の動き

|                 |    |
|-----------------|----|
| (1) 雇用水準        | 61 |
| (2) 産業別雇用       | 61 |
| (3) 男女別雇用       | 63 |
| (4) 労働異動率       | 64 |
| (5) パートタイム労働者比率 | 65 |

## 統計表（事業所規模30人以上）

|                                      |    |
|--------------------------------------|----|
| 第1表 <産業別及び性別>常用労働者の1人平均月間給与額         | 67 |
| 第2表 <産業別及び性別>常用労働者の1人平均月間出勤日数・実労働時間数 | 75 |
| 第3表 <産業別及び性別>常用労働者数                  | 83 |
| 第4表 現金給与総額の動き                        | 87 |
| 第5表 きまって支給する給与の動き                    | 88 |
| 第6表 所定内給与の動き                         | 89 |
| 第7表 常用雇用の動き                          | 90 |
| 第8表 労働時間の動き（8-1）                     | 91 |

|   |     |
|---|-----|
| 労働時間の動き（8-2）  | 92  |
| 労働時間の動き（8-3）  | 93  |
| 第9表 産業別名目賃金指数（現金給与総額）   | 94  |
| 第10表 産業別名目賃金指数（きまって支給する給与）  | 94  |
| 第11表 産業別実質賃金指数（現金給与総額）  | 95  |
| 第12表 産業別実質賃金指数（きまって支給する給与）  | 95  |
| 第13表 産業別常用雇用指数  | 96  |
| 第14表 産業別労働時間指数（総実労働時間）  | 96  |
| 第15表 産業別労働時間指数（所定内労働時間）   | 97  |
| 第16表 産業別労働時間指数（所定外労働時間）   | 97  |
| IV 毎月勤労統計調査特別調査   |     |
| 毎月勤労統計調査特別調査の説明   | 99  |
| 令和6年調査結果の概要   | 99  |
| 第1表 <産業別及び性別>常用労働者数、月間出勤日数、1日の実労働時間数、<br>月間きまって支給する現金給与額、過去1年間に特別に支払われた現金<br>給与額及び常用労働者数（勤続1年以上）（事業所規模1～4人） | 100 |
| 第2表 <年次別>きまって支給する現金給与額、特別に支払われた現金給与額、<br>労働時間数、常用労働者数（勤続1年以上）（事業所規模1～4人）                                    | 101 |
| V 参考（調査票様式）   |     |
| 毎月勤労統計調査地方調査票（第一種事業所用）  | 103 |
| 毎月勤労統計調査地方調査票（第二種事業所用）  | 104 |
| 毎月勤労統計調査特別調査票   | 105 |

この報告書についてのお問合せ先

秋田県政策企画部調査統計課

経済統計チーム（電話 018-860-1256）

（FAX 018-860-1252）



# I 毎月勤労統計調査地方調査の説明



# I 毎月勤労統計調査地方調査の説明

## 1 調査の目的

毎月勤労統計調査は、統計法に基づく基幹統計であり、全国及び都道府県における雇用、給与及び労働時間について毎月の変動を明らかにすることを目的として実施している。

## 2 調査の対象

この調査は、日本標準産業分類（平成25年10月改定）に定める「鉱業，採石業，砂利採取業」、  
「建設業」、「製造業」、「電気・ガス・熱供給・水道業」、「情報通信業」、「運輸業，郵便業」、  
「卸売業，小売業」、「金融業，保険業」、「不動産業，物品賃貸業」、「学術研究，専門・技術  
サービス業」、「宿泊業，飲食サービス業」、「生活関連サービス業，娯楽業（その他の生活関連  
サービス業のうち家事サービス業を除く。）」、「教育，学習支援業」、「医療，福祉」、「複合  
サービス業」、「サービス業（他に分類されないもの）（外国公務を除く）」に属し、常時5人  
以上の常用労働者を雇用する民営、国営及び公営の事業所のうち厚生労働大臣が指定するものにつ  
いて行う標本調査である。本県においては、常時30人以上の常用労働者を雇用する事業所（第一種  
事業所）約 340事業所と常時5人以上29人以下の常用労働者を雇用する事業所（第二種事業所）約  
240事業所について地方調査を行っている。

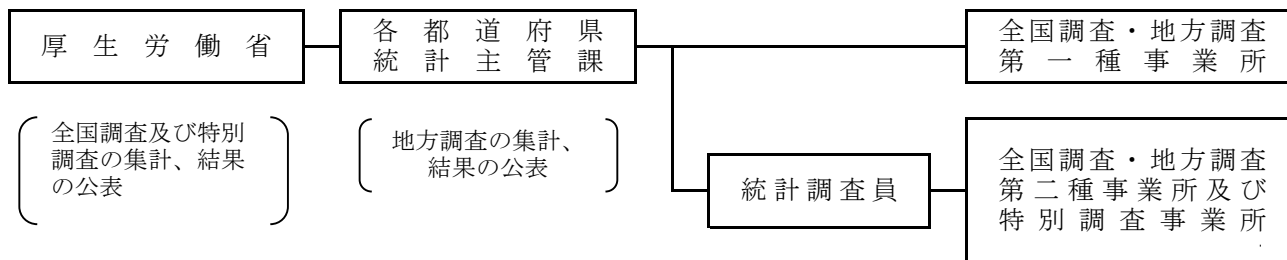
## 3 調査の体系と沿革

### (1) 調査の種類

| 調査対象事業所の規模<br>(常用労働者数) | 調査の種類            |         |                 | 調査の方法          |
|------------------------|------------------|---------|-----------------|----------------|
|                        | 全国調査             | 地方調査    | 特別調査            |                |
| 30人以上                  | 毎月対象<br>(第一種事業所) |         | 対象外             | 郵送調査<br>オンライン  |
| 5～29人                  | 毎月対象<br>(第二種事業所) |         |                 | 調査員調査<br>オンライン |
| 1～4人                   | 対象外              |         | 年1回（7月末）        | 調査員調査          |
| 目的とする統計                | 全国統計             | 都道府県別統計 | 全国統計<br>都道府県別統計 |                |

(注)特別調査については、「IV 毎月勤労統計調査特別調査」で詳細説明をする。

### (2) 調査の機構



### (3) 調査の沿革

この調査の前身は、大正12年から内務省が毎月実施した職工賃銀毎月調査、鉱夫賃銀毎月調査に遡る。戦後は労働省が実施主体となり、昭和26年から全国調査（規模30人以上）に加え地方調査を実施し、平成2年には、規模5人以上の統計を全国調査及び地方調査で行うようになった。調査産業は、昭和26年までは農林漁業、建設業、サービス業及び公務を除く産業についてのみ実施されていたが、同27年には建設業、同29年にはサービス業の一部が加わり、同46年にサービス業全体が全国調査の対象に、同47年からは地方調査でも調査対象となった。

なお、産業分類の改定（平成19年11月）に伴い、現在の調査産業は16大分類になっている。  
（平成25年10月改定では、16大分類は影響を受けない）

## 4 調査結果の利用

毎月勤労統計調査の利用は多岐に渡るが、主なものを次に掲げる。

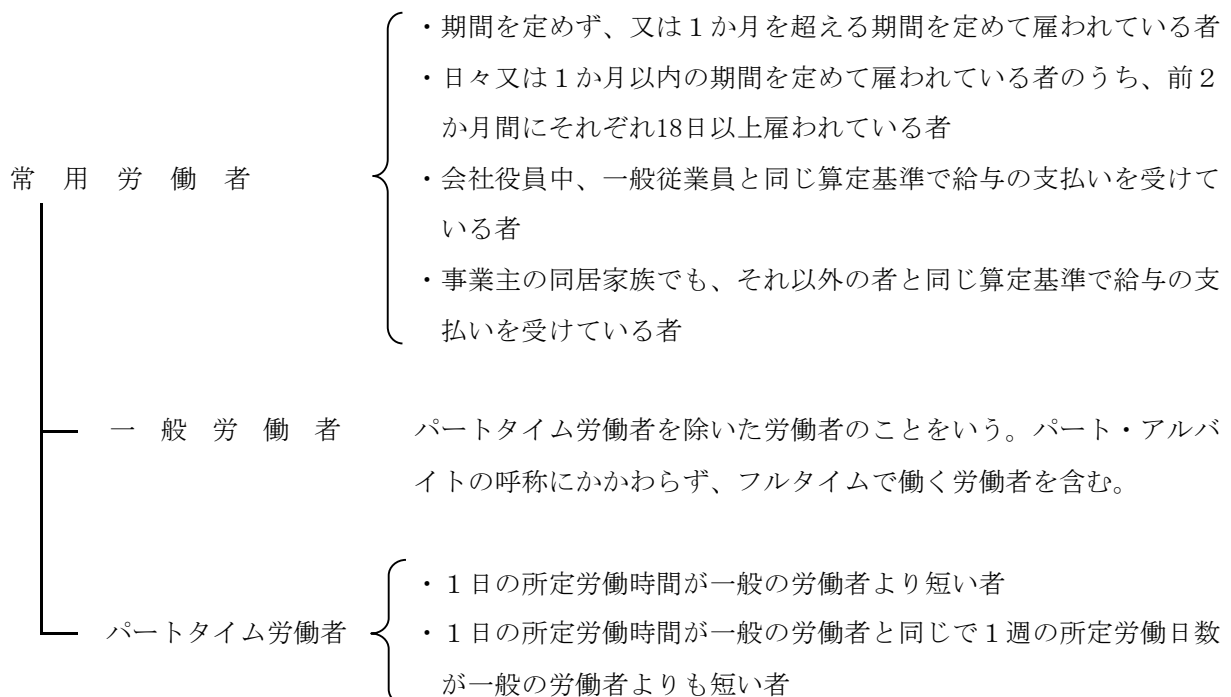
- ◇ 雇用保険における失業給付基本手当日額の改訂（雇用保険法）
- ◇ 労災保険における保険給付基礎日額の改訂（労働者災害補償保険法）
- ◇ 未払賃金の立替払事業（(独)労働者健康安全機構）における立替払最高限度額の決定
- ◇ 人事院勧告の基礎資料
- ◇ 月例経済報告（月例経済報告等に関する関係閣僚会議へ提出）の資料
- ◇ 内閣府が作成発表する景気動向指数、国民経済計算の推計資料

なお、都道府県別統計では、県内の景気動向指数の作成、県民経済計算等に利用されている。

このほか、公共料金の決定の基礎資料や民間企業における製品単価などの人件費を決める基礎資料、交通事故の補償などの損失利益の算出の基礎資料等としても、利用されている。

## 5 用語の定義

### (1) 常用労働者



## (2) 現金給与額

現金給与とは、所得税、社会保険料、組合費等を差し引く前のいわゆる税込額のことである。

### 「現金給与総額」

「きまって支給する給与」と「特別に支払われた給与」との合計金額である。

$$\text{現金給与総額} = \text{きまって支給する給与} + \text{特別に支払われた給与}$$

### 「きまって支給する給与」（定期給与）

事業所の就業規則等にあらかじめ定められている支給条件、算定方法によって支給される給与のことで、いわゆる月例給与のこと。基本給のほか扶養手当、精勤手当、職務手当、超過勤務手当等を含む。

$$\text{きまって支給する給与} = \text{所定内給与} + \text{所定外給与}$$

### 「所定内給与」

きまって支給する給与のうち所定外給与（超過労働給与）以外のもの。

### 「所定外給与」（超過労働給与）

所定の労働時間を超える労働に対して支給される給与や、休日労働、深夜労働に対して支給される給与のことであり、時間外手当、休日勤務手当、深夜手当等である。

### 「特別に支払われた給与」（特別給与）

現金給与のうち、きまって支給する給与を除いた部分で、次のいずれかである。

- ① 夏・冬の賞与、期末手当等の一時金
- ② 支給事由の発生が不定期なもの（結婚手当等）
- ③ 3か月を超える期間で算定される手当等（6か月分支払われる通勤手当等）
- ④ いわゆるベースアップの差額追給分

## (3) 出勤日数

調査期間中に労働者が実際に出勤した日数である。事業所に出勤しない日は有給であっても出勤日に含めないが、1日のうち1時間でも就業した日は出勤日に含める。

## (4) 実労働時間数

実労働時間数とは、調査期間中に労働者が実際に労働した時間数のことである。休憩時間は除かれ、手待時間は含める。本来の職務外として行われる宿日直の時間は含めない。

### 「総実労働時間数」

「所定内労働時間数」と「所定外労働時間数」の合計である。

$$\text{総実労働時間数} = \text{所定内労働時間数} + \text{所定外労働時間数}$$

### 「所定内労働時間数」

事業所の就業規則等で定められた正規の始業時刻と終業時刻との間の休憩時間を除いた実労働時間数のことである。

### 「所定外労働時間数」

早出、残業、臨時の呼出、休日出勤等の実労働時間数のことである。

## (5) 入職率、離職率

### 「入職率」

調査期間中に採用、転勤等で入職（同一企業内の事業所間の異動も含む。）した常用労働者数を前調査期間末の全常用労働者数で除し百分率化したもの。

### 「離職率」

調査期間中に退職、転勤等で離職（同一企業内の事業所間の異動も含む。）した常用労働者数を前調査期間末の全常用労働者数で除し百分率化したもの。

## 6 統計数値の算定及び公表

### (1) 統計数値の算定方法

ここに公表された数値は、調査票集計値に推計比率を乗じて、これを前月末と本月末の推計労働者数の平均で除したものであり、これにより本県の事業所規模5人以上のすべての事業所に対応するように復元された数値である。

$$\text{推計比率} = \text{前月末母集団労働者数} \div \text{前月末常用労働者数（調査票集計値）}$$

### (2) 母集団労働者数

母集団労働者数は、原則として単位集計区分ごとの前月末推計常用労働者数を用いるが、経済センサス等により最新の結果を利用できるときは、母集団労働者数を補正する。

### (3) 賞与の集計

夏季（6月～8月）及び年末（11月～1月）に支給された特別給与のうち賞与、期末手当等を夏季及び年末毎に各月分を合計したものを夏期賞与又は年末賞与（賞与の支給を行った事業所の常用労働者1人平均）として集計している。第二種事業所については7月及び1月に調査地区の入れ替えを行っているため、賞与集計は行わない。

### (4) 公表の除外

「鉱業、採石業、砂利採取業」、「電気・ガス・熱供給・水道業」、「不動産業、物品賃貸業」、「複合サービス事業（30人以上の事業所）」については、調査事業所が僅少なため公表から除外しているが、調査産業計には含まれている。

## 7 指数の作成並びに基準時更新及び抽出替えに伴う改訂

### (1) 指数

#### ① 指数の作成

本調査では、調査結果の時系列的利用の便を図るため、賃金、労働時間、雇用者数について令和2年の平均を100とする指数（小数点以下第2位を四捨五入したもの）を計算し、時系列統計表の形式で提示している。年平均値は毎月の指数を単純平均したもので、対前年増減率は前年及び本年の指数を比較して算出した値である。実質賃金指数については、賃金指数を消費者物価指数（持家の帰属家賃を除く総合）で除して算出した値である。また常用雇用指数とは、令和2年を100とする常用労働者数の比率のことである。

## ② 基準時更新

基準時更新とは、指数の基準年を西暦年の末尾が0又は5のつく年に変更する改訂のことである。最近では、令和2（2020）年平均の指数が100になるように、平成28年12月までの賃金指数、労働時間指数及び常用雇用指数を改訂した。なお、対前年増減率については遡及改訂していないため、改訂後の指数で計算したものと一致しないことがある。

## （2）抽出替に伴う改訂

調査対象事業所のうち30人以上の事業所（第一種事業所）は、従来は2～3年ごとに総入替え方式により事業所の入れ替えを行っていたが、平成30年からは毎年1月分調査で事業所の一部を入れ替える「部分入替え方式」に変更した。

指数及び対前年増減率の改訂については、賃金、労働時間指数とその対前年増減率は、総入替え方式のときに行っていた遡及改訂（ギャップ修正）は行わない。常用雇用指数とその対前年増減率は、労働者数推計のベンチマークが更新されている場合は、それを利用し遡及改訂（ギャップ修正）を行う。

詳細は、厚生労働省のホームページを参照。

・毎月勤労統計調査（全国調査・地方調査）<https://www.mhlw.go.jp/toukei/list/30-1.html>

## （3）基準年の更新について

令和4年1月分公表時から、各指数の基準年を平成27年から令和2年に更新した。令和3年12月までの指数については、令和4年1月分以降と比較できるように、令和2年平均が100となるものに遡及改訂した。なお、令和3年12月までの増減率については、遡及改訂していないため改訂後の指数で計算したものと一致しないことがある。

## （4）令和6年1月調査におけるベンチマーク更新と影響について

令和6年1月分から、母集団労働者数の更新作業（ベンチマーク更新）を行った。ベンチマーク更新に伴って賃金、労働時間及びパートタイム労働者比率に乖離が生じることから、令和6年の前年同月比等については、令和5年にベンチマーク更新を実施した参考値を作成し、この参考値と令和6年の値を比較することにより算出しているため、指数から算出した場合と一致しない。

また、令和6年1月調査において実施したベンチマーク更新に伴い、常用雇用指数は過去に遡って改訂が行われた。それに伴い、令和6年3月調査までは基準年（令和2年）の常用雇用指数が100となっていなかったが、令和6年4月調査からは、基準年の常用雇用指数が100となるように過去に遡って改訂している。なお、伸び率についても、改訂後の指数で再計算している。

### (3) 抽出替え実施状況

| 抽出替え年月日  | 事業所・企業統計調査実施時点                   |
|----------|----------------------------------|
| 昭和25年1月分 | 昭和23年11月（事業所賃金調査）                |
| 昭和27年1月分 | 昭和26年7月1日                        |
| 昭和30年5月分 | 昭和29年7月1日                        |
| 昭和33年1月分 | 昭和32年7月1日                        |
| 昭和36年1月分 | 昭和35年6月1日                        |
| 昭和39年1月分 | 昭和38年7月1日                        |
| 昭和42年1月分 | 昭和41年7月1日                        |
| 昭和45年1月分 | 昭和44年7月1日                        |
| 昭和48年4月分 | 昭和47年9月1日                        |
| 昭和51年4月分 | 昭和50年5月1日                        |
| 昭和54年4月分 | 昭和53年6月1日                        |
| 昭和57年4月分 | 昭和56年7月1日                        |
| 昭和60年4月分 | 昭和58年事業所名簿整備                     |
| 昭和63年1月分 | 昭和61年7月1日                        |
| 平成3年1月分  | 平成元年事業所名簿整備                      |
| 平成5年1月分  | 平成3年7月1日                         |
| 平成8年1月分  | 平成6年事業所名簿整備                      |
| 平成11年1月分 | 平成8年10月1日                        |
| 平成14年1月分 | 平成11年7月1日                        |
| 平成16年1月分 | 平成13年10月1日                       |
| 平成19年1月分 | 平成16年6月1日                        |
| 平成21年1月分 | 平成18年10月1日                       |
| 平成24年1月分 | 平成21年経済センサス-基礎調査<br>(平成21年7月1日)  |
| 平成27年1月分 | 平成24年年経済センサス-活動調査<br>(平成24年2月1日) |
| 平成30年1月分 | 平成27年次フレーム<br>(事業所母集団データベース)     |
| 平成31年1月分 | 平成28年6月1日<br>(事業所母集団データベース)      |
| 令和2年1月分  | 平成29年6月1日<br>(事業所母集団データベース)      |
| 令和3年1月分  | 平成30年7月1日<br>(事業所母集団データベース)      |
| 令和4年1月分  | 令和元年6月1日<br>(事業所母集団データベース)       |
| 令和5年1月分  | 令和2年6月1日<br>(事業所母集団データベース)       |
| 令和6年1月分  | 令和2年6月1日<br>(事業所母集団データベース)       |
| 令和7年1月分  | 令和4年6月1日<br>(事業所母集団データベース)       |
| 令和8年1月分  | 令和5年6月1日<br>(事業所母集団データベース)       |

※平成30年1月分は部分入替えである。以降、毎年1月分で、総務省統計局の事業所母集団データベースによる年次フレームを用いて部分入替えを行う。

※令和6年1月分については令和3年次フレーム（確報）の利用が間に合わないため、令和5年1月分と同様に令和2年次フレームとした。

## Ⅱ 令和6年地方調査結果の要約



## Ⅱ 令和6年地方調査結果の要約

### 〈規模5人以上の事業所〉

#### I 賃金

常用労働者1人平均月間現金給与総額は、調査産業計で291,307円。名目賃金指数は109.8で、前年に比べ3.0%増加した。

#### II 出勤日数及び労働時間

常用労働者1人平均月間出勤日数は19.0日で、前年に比べ0.1日減少した。

また、1人平均月間総実労働時間は143.2時間。総実労働時間指数は98.5で、前年に比べ0.8%減少した。このうち所定外労働時間は8.3時間で、前年に比べ1.6%増加した。

#### III 雇用

常用労働者数は310,380人。常用雇用指数は98.6で、前年と同水準だった。

### 〈規模30人以上の事業所〉

#### I 賃金

常用労働者1人平均月間現金給与総額は、調査産業計で312,446円。名目賃金指数は109.1で、前年に比べ3.9%増加した。

#### II 出勤日数及び労働時間

常用労働者1人平均月間出勤日数は18.8日で、前年に比べ0.1日減少した。

また、1人平均月間総実労働時間は143.1時間。総実労働時間指数は96.9で、前年に比べ0.8%減少した。このうち所定外労働時間は8.1時間で、前年に比べ2.5%増加した。

#### III 雇用

常用労働者数は170,760人。常用雇用指数は98.8で、前年に比べ0.3%減少した。

(注) 指数はすべて令和2年を100としている。



# Ⅲ 結 果 の 概 要

## 令和6年地方調査結果の概要 (事業所規模5人以上)

- ・ 統計表の数値は端数処理等をしているので、個々の数値の合計及び対前年増減率等は一  
致しない場合がある。



# 令和6年地方調査結果の概要 (事業所規模5人以上)

## 1 賃金の動き

### (1) 現金給与総額(表-1、表-2、図-1)

令和6年における常用労働者1人平均月間現金給与総額は291,307円で、前年に比べて3.0%の増加となった。

これを産業別にみると、金額では教育、学習支援業(417,216円)が最も高く、以下、学術研究、専門・技術サービス業(415,169円)、複合サービス事業(384,013円)の順となっており、宿泊業、飲食サービス業(116,064円)が最も低くなっている。

対前年増減率では、運輸業、郵便業(12.9%)、製造業(10.0%)、医療、福祉(8.3%)などで増加したが、生活関連サービス業、娯楽業(△20.7%)、宿泊業、飲食サービス業(△11.1%)、情報通信業(△9.7%)などで減少となった。

### (2) きまって支給する給与(表-1、表-2)

現金給与総額をきまって支給する給与と特別に支払われた給与に分けてみると、きまって支給する給与は240,344円で、前年に比べて1.2%の増加となった。

これを産業別にみると、金額では学術研究、専門・技術サービス業(312,475円)が最も高く、以下、複合サービス事業(309,892円)、建設業(309,020円)の順となっており、宿泊業、飲食サービス業(112,998円)が最も低くなっている。

対前年増減率では、建設業(7.4%)、製造業(6.7%)、運輸業、郵便業(5.7%)などで増加したが、生活関連サービス業、娯楽業(△18.0%)、情報通信業(△11.3%)、宿泊業、飲食サービス業(△10.4%)などで減少となった。

きまって支給する給与のうち所定内給与は225,877円で、前年に比べ1.1%の増加となった。

### (3) 特別に支払われた給与(表-1、表-2)

特別に支払われた給与は50,963円で、前年に比べ5,282円の増加となった。

これを産業別にみると、教育、学習支援業(113,371円)で最も高く、以下、学術研究、専門・技術サービス業(102,694円)、金融業、保険業(87,162円)の順となっている。

対前年増減率では、運輸業、郵便業(24,691円)、教育、学習支援業(11,671円)、製造業(11,467円)などで増加したが、生活関連サービス業、娯楽業(△7,562円)、サービス業(他に分類されないもの)(△5,145円)、卸売業、小売業(△1,778円)などで減少となった。

表－1 賃金の動き（規模5人以上）

（指数 令和2年＝100）

| 区 分  | 現金給与総額  |       |            | きまって支給する給与 |       |            | 所定内給与   |       |            | 特別に支払われた給与 |            |
|------|---------|-------|------------|------------|-------|------------|---------|-------|------------|------------|------------|
|      | 実 額     | 指 数   | 対前年<br>増減率 | 実 額        | 指 数   | 対前年<br>増減率 | 実 額     | 指 数   | 対前年<br>増減率 | 実 額        | 対前年<br>増減差 |
|      | 円       |       |            | 円          |       | %          | 円       |       | %          | 円          | 円          |
| 令和3年 | 276,635 | 104.2 | 4.3        | 231,897    | 102.8 | 2.8        | 217,553 | 102.6 | 2.6        | 44,738     | 4,927      |
| 4年   | 271,091 | 102.1 | △ 2.0      | 226,760    | 100.5 | △ 2.2      | 212,032 | 100.0 | △ 2.5      | 44,331     | △ 407      |
| 5年   | 279,827 | 105.4 | 3.2        | 235,573    | 104.4 | 3.9        | 221,237 | 104.3 | 4.3        | 44,254     | △ 77       |
| 6年   | 291,307 | 109.8 | 3.0        | 240,344    | 106.6 | 1.2        | 225,877 | 106.5 | 1.1        | 50,963     | 5,282      |

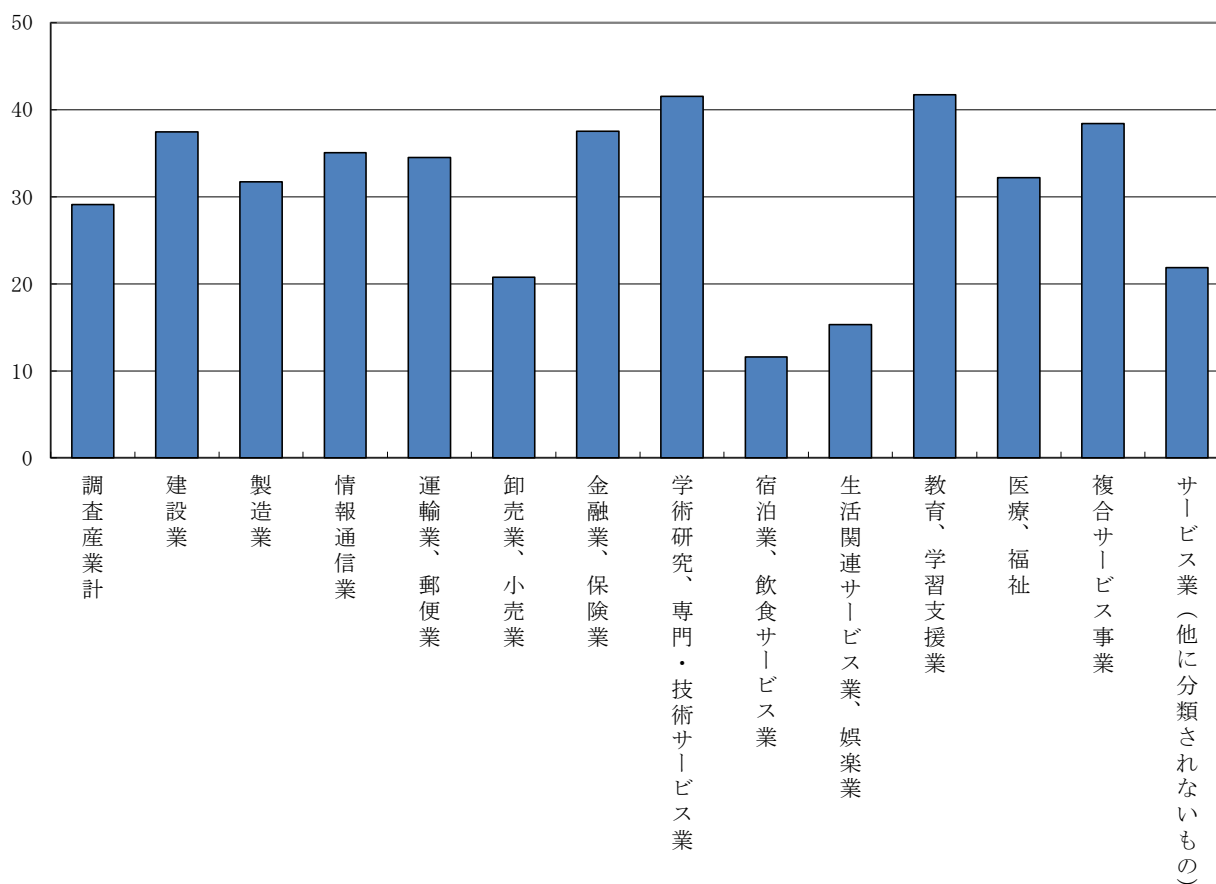
注) 対前年増減率は指数による比較。

指数は改訂を行っているため、改訂を行わない実数の動きとは必ずしも一致しない。

令和6年1月分確報において行った母集団労働者数の更新作業（ベンチマーク更新）により、賃金・労働時間及びパートタイム労働者比率に乖離が生じることから、令和6年の前年同月比等については、令和5年にベンチマーク更新を行った参考値を作成し、この参考値と令和6年の値を比較することにより算出している。

図－1 産業別現金給与総額（規模5人以上）

（単位：万円）



表－２ 産業別賃金及び上昇率（規模５人以上）

| 区 分                                | 現金給与総額       |              |       |       |            | きまって支給する給与   |              |       |       |            | 特別に支給された給与  |              |
|------------------------------------|--------------|--------------|-------|-------|------------|--------------|--------------|-------|-------|------------|-------------|--------------|
|                                    | 実 額          |              | 指 数   |       | 対前年<br>増減率 | 実 額          |              | 指 数   |       | 対前年<br>増減率 | 実 額<br>6年   | 対前年<br>増 減 差 |
|                                    | 5年           | 6年           | 5年    | 6年    |            | 5年           | 6年           | 5年    | 6年    |            |             |              |
| 調 査 産 業 計                          | 円<br>279,827 | 円<br>291,307 | 105.4 | 109.8 | %<br>3.0   | 円<br>235,573 | 円<br>240,344 | 104.4 | 106.6 | %<br>1.2   | 円<br>50,963 | 円<br>5,282   |
| 建 設 業                              | 352,303      | 374,211      | 110.1 | 116.8 | 6.7        | 287,602      | 309,020      | 104.9 | 112.6 | 7.4        | 65,191      | 2,014        |
| 製 造 業                              | 282,102      | 317,081      | 105.5 | 118.9 | 10.0       | 235,864      | 256,737      | 103.2 | 112.3 | 6.7        | 60,344      | 11,467       |
| 情 報 通 信 業                          | 388,361      | 350,559      | 112.3 | 101.3 | △ 9.7      | 324,644      | 281,507      | 105.4 | 91.4  | △ 11.3     | 69,052      | △ 1,581      |
| 運 輸 業 , 郵 便 業                      | 303,655      | 344,991      | 90.4  | 102.5 | 12.9       | 267,050      | 282,862      | 92.1  | 97.6  | 5.7        | 62,129      | 24,691       |
| 卸 売 業 , 小 売 業                      | 210,779      | 207,294      | 104.7 | 103.0 | △ 1.5      | 187,048      | 185,426      | 106.2 | 105.3 | △ 0.8      | 21,868      | △ 1,778      |
| 金 融 業 , 保 険 業                      | 385,186      | 375,274      | 93.3  | 91.0  | △ 3.2      | 302,012      | 288,112      | 95.9  | 91.5  | △ 5.1      | 87,162      | 2,954        |
| 学 術 研 究 , 専 門 ・<br>技 術 サ ー ビ ス 業   | 414,567      | 415,169      | 117.3 | 118.1 | 0.8        | 319,320      | 312,475      | 112.8 | 110.4 | △ 2.1      | 102,694     | 7,469        |
| 宿 泊 業 ,<br>飲 食 サ ー ビ ス 業           | 133,974      | 116,064      | 97.9  | 85.3  | △ 11.1     | 129,428      | 112,998      | 97.5  | 85.7  | △ 10.4     | 3,066       | △ 1,248      |
| 生 活 関 連 サ ー ビ ス 業 ,<br>娯 楽 業       | 195,053      | 153,121      | 104.4 | 82.2  | △ 20.7     | 181,542      | 147,567      | 102.7 | 83.7  | △ 18.0     | 5,554       | △ 7,562      |
| 教 育 , 学 習 支 援 業                    | 411,809      | 417,216      | 99.3  | 100.6 | △ 0.1      | 311,674      | 303,845      | 99.8  | 97.2  | △ 3.9      | 113,371     | 11,671       |
| 医 療 , 福 祉                          | 298,028      | 321,925      | 111.1 | 120.1 | 8.3        | 250,923      | 264,026      | 110.1 | 115.9 | 5.4        | 57,899      | 11,123       |
| 複 合 サ ー ビ ス 事 業                    | 388,153      | 384,013      | 107.8 | 106.5 | △ 1.5      | 313,156      | 309,892      | 108.8 | 107.7 | △ 1.4      | 74,121      | △ 860        |
| サ ー ビ ス 業 (他 に<br>分 類 さ れ な い も の) | 235,351      | 218,769      | 113.7 | 105.9 | △ 7.8      | 205,509      | 190,802      | 110.8 | 102.9 | △ 6.8      | 27,967      | △ 5,145      |

注) 対前年増減率は指数による比較。指数は改訂を行っているため、改訂を行わない実数の動きとは必ずしも一致しない。

#### (4) 男女別賃金（表－3）

現金給与総額を男女別にみると、男性359,025円、女性226,682円で、男性を100とした場合、女性は63.1となり、前年に比べて0.7ポイント格差が縮まった。

これを産業別にみると、格差の小さい順に宿泊業、飲食サービス業（79.3）、建設業（76.8）、運輸業、郵便業（75.5）となっている。

対前年ポイント差では、宿泊業、飲食サービス業（20.0ポイント）、教育、学習支援業（18.0ポイント）、建設業（9.6ポイント）などで格差が縮まったが、サービス業（他に分類されないもの）（△9.8ポイント）、卸売業、小売業（△8.9ポイント）、情報通信業（△2.7ポイント）などで格差が広がった。

表－3 男女別賃金格差の推移（規模5人以上）

（男性=100、カッコ内は対前年ポイント差）

| 年次            | 産業別 | 調査             | 建設             | 製造             | 情報通信            | 運輸業、郵便業       | 卸売業、小売業        | 金融業、保険業        | 技術・学術研究、専門・職業   | 飲食・宿泊業         | 生活・娯楽           | 教育、学習支援         | 医療、福祉          | 複合サービス         | 分類されない業種（その他）  |
|---------------|-----|----------------|----------------|----------------|-----------------|---------------|----------------|----------------|-----------------|----------------|-----------------|-----------------|----------------|----------------|----------------|
|               |     | 業計             | 業              | 業              | 業               | 業             | 業              | 業              | 業               | 業              | 業               | 業               | 業              | 業              | 業              |
| 令和3年          |     | 60.6<br>(△1.7) | 65.4<br>(0.6)  | 54.8<br>(△2.8) | 70.0<br>(△3.2)  | 63.5<br>(5.4) | 50.0<br>(△4.1) | 50.5<br>(△3.4) | 75.6<br>(△5.8)  | 54.9<br>(1.0)  | 57.9<br>(△3.0)  | 77.0<br>(7.4)   | 67.3<br>(1.1)  | 63.6<br>(△3.7) | 73.4<br>(6.6)  |
| 4年            |     | 63.8<br>(3.2)  | 56.8<br>(△8.6) | 58.8<br>(4.0)  | 50.7<br>(△19.3) | 73.1<br>(9.6) | 56.3<br>(6.3)  | 61.2<br>(10.7) | 61.5<br>(△14.1) | 56.2<br>(1.3)  | 46.2<br>(△11.7) | 81.6<br>(4.6)   | 67.2<br>(△0.1) | 66.7<br>(3.1)  | 68.2<br>(△5.2) |
| 5年            |     | 62.4<br>(△1.4) | 67.2<br>(10.4) | 60.0<br>(1.2)  | 61.4<br>(10.7)  | 74.3<br>(1.2) | 59.9<br>(3.6)  | 59.8<br>(△1.4) | 66.0<br>(4.5)   | 59.3<br>(3.1)  | 54.5<br>(8.3)   | 53.6<br>(△28.0) | 72.1<br>(4.9)  | 63.3<br>(△3.4) | 61.5<br>(△6.7) |
| 6年            |     | 63.1<br>(0.7)  | 76.8<br>(9.6)  | 59.5<br>(△0.5) | 58.7<br>(△2.7)  | 75.5<br>(1.2) | 51.0<br>(△8.9) | 59.8<br>(0.0)  | 63.9<br>(△2.1)  | 79.3<br>(20.0) | 52.4<br>(△2.1)  | 71.6<br>(18.0)  | 73.6<br>(1.5)  | 67.6<br>(4.3)  | 51.7<br>(△9.8) |
| 令和6年現金給与総額(円) | 男   | 359,025        | 388,182        | 370,462        | 420,566         | 357,398       | 295,511        | 523,321        | 466,819         | 136,122        | 208,750         | 494,275         | 400,469        | 423,043        | 279,639        |
|               | 女   | 226,682        | 297,953        | 220,567        | 246,700         | 269,743       | 150,755        | 313,131        | 298,367         | 107,952        | 109,413         | 354,056         | 294,610        | 286,102        | 144,689        |

## 2 出勤日数及び労働時間の動き

### (1) 出勤日数（表－４）

調査産業計における常用労働者1人平均月間出勤日数は19.0日で、前年に比べて0.1日減少した。  
これを産業別にみると、教育、学習支援業（0.9日）、サービス業(他に分類されないもの)  
（0.3日）、金融業、保険業（0.3日）で増加したが、宿泊業、飲食サービス業（△1.2日）、  
建設業（△0.9日）、運輸業、郵便業（△0.7日）などで減少した。

表－４ 出勤日数の動き（規模5人以上）

| 区 分 | 調査産業計 |      | 建設業  |      | 製造業  |      | 情報通信業 |      | 運輸業、郵便業 |      | 卸売業、小売業 |      | 金融業、保険業 |      |      |
|-----|-------|------|------|------|------|------|-------|------|---------|------|---------|------|---------|------|------|
|     | 出勤日数  | 対前年差 | 出勤日数 | 対前年差 | 出勤日数 | 対前年差 | 出勤日数  | 対前年差 | 出勤日数    | 対前年差 | 出勤日数    | 対前年差 | 出勤日数    | 対前年差 |      |
| 秋田県 | 4年    | 19.0 | △0.2 | 20.0 | △0.3 | 19.1 | 0.2   | 18.8 | 0.1     | 21.1 | 0.0     | 19.8 | △0.2    | 18.6 | △0.5 |
|     | 5年    | 19.1 | 0.1  | 20.9 | 0.9  | 19.0 | △0.1  | 18.9 | 0.1     | 21.5 | 0.4     | 19.7 | △0.1    | 18.6 | 0.0  |
|     | 6年    | 19.0 | △0.1 | 20.0 | △0.9 | 19.1 | 0.1   | 18.5 | △0.4    | 20.8 | △0.7    | 19.2 | △0.5    | 18.9 | 0.3  |

| 区 分 | 学術研究、専門・技術サービス業 |      | 宿泊業、飲食サービス業 |      | 生活関連サービス業、娯楽業 |      | 教育、学習支援業 |      | 医療、福祉 |      | 複合サービス事業 |      | サービス業(他に分類されないもの) |      |      |
|-----|-----------------|------|-------------|------|---------------|------|----------|------|-------|------|----------|------|-------------------|------|------|
|     | 出勤日数            | 対前年差 | 出勤日数        | 対前年差 | 出勤日数          | 対前年差 | 出勤日数     | 対前年差 | 出勤日数  | 対前年差 | 出勤日数     | 対前年差 | 出勤日数              | 対前年差 |      |
| 秋田県 | 4年              | 18.2 | △0.5        | 17.4 | 0.2           | 19.0 | △1.0     | 16.8 | △1.1  | 18.6 | △0.2     | 18.7 | △0.3              | 18.6 | △0.2 |
|     | 5年              | 19.2 | 1.0         | 17.2 | △0.2          | 19.0 | 0.0      | 16.4 | △0.4  | 19.3 | 0.7      | 18.9 | 0.2               | 18.4 | △0.2 |
|     | 6年              | 19.2 | 0.0         | 16.0 | △1.2          | 18.4 | △0.6     | 17.3 | 0.9   | 19.4 | 0.1      | 19.0 | 0.1               | 18.7 | 0.3  |

### (2) 労働時間（表－５、図－２）

調査産業計における月間総実労働時間は1人平均143.2時間で、前年に比べて0.8%減少した。  
これを産業別にみると、運輸業、郵便業（184.4時間）で最も多く、以下、建設業（161.0時間）、  
製造業（156.7時間）の順となっており、最も少ないのは宿泊業、飲食サービス業（95.8時間）とな  
っている。

対前年増減率では、教育、学習支援業（7.4%）、卸売業、小売業（1.4%）、医療、福祉（1.2%）  
などで増加したが、生活関連サービス業、娯楽業（△15.7%）、宿泊業、飲食サービス業  
（△14.9%）、サービス業(他に分類されないもの）（△3.3%）などで減少した。

また、景気の動向を反映する所定外労働時間は8.3時間で、前年に比べて1.6%増加した。  
これを産業別にみると、運輸業、郵便業（30.1時間）で最も多く、以下、教育、学習支援業  
（10.7時間）、建設業（10.1時間）の順となっており、最も少ないのは生活関連サービス業、  
娯楽業（4.2時間）となっている。

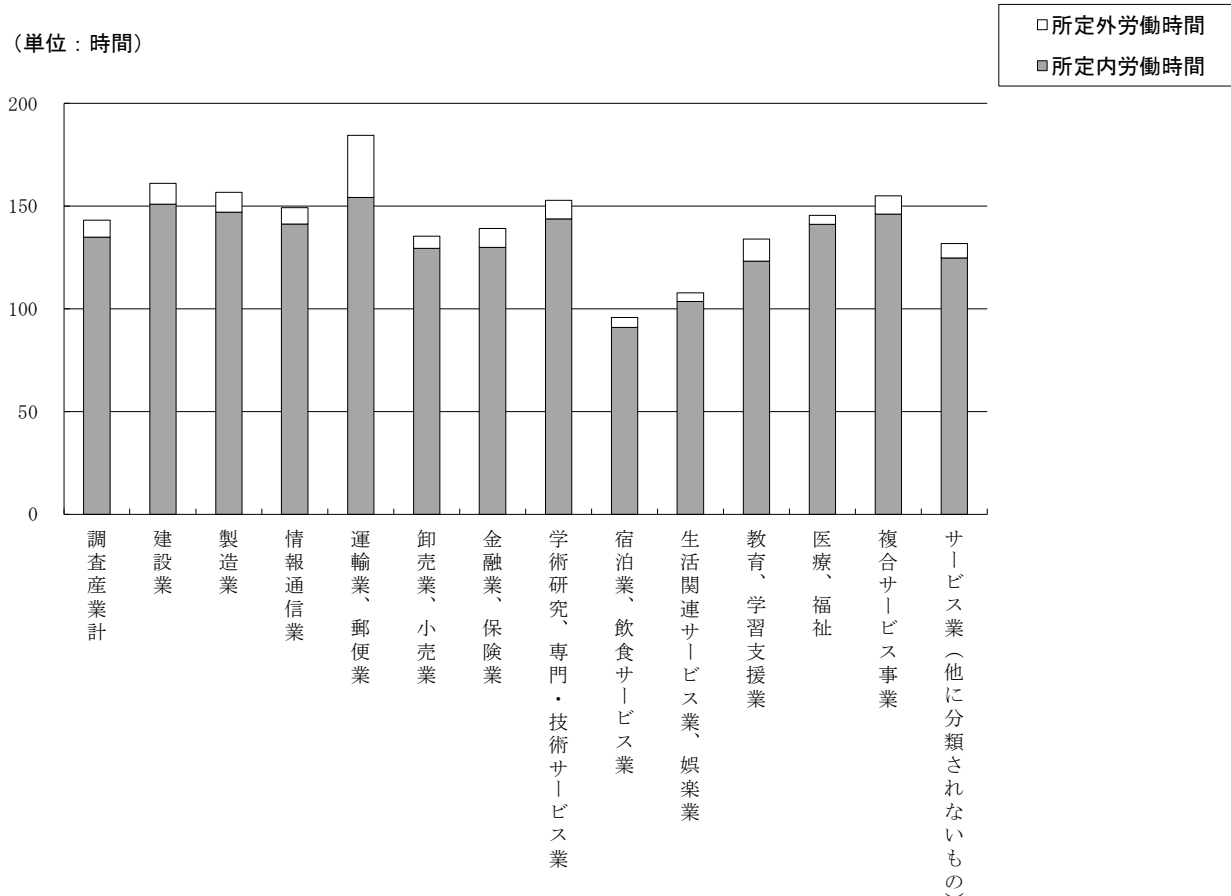
対前年増減率では、教育、学習支援業（43.7%）、金融業、保険業（36.7%）、医療、福祉  
（23.2%）などで増加したが、情報通信業（△32.3%）、生活関連サービス業、娯楽業  
（△25.6%）、宿泊業、飲食サービス業（△12.7%）などで減少した。

表-5 労働時間の動き (規模5人以上)

| 区分 | 調査産業計       |              |             |             |              | 建設業               |              |             |             |              |
|----|-------------|--------------|-------------|-------------|--------------|-------------------|--------------|-------------|-------------|--------------|
|    | 総労働時間       | 左の対前<br>年増減率 | 所定内<br>労働時間 | 所定外<br>労働時間 | 左の対前<br>年増減率 | 総労働時間             | 左の対前<br>年増減率 | 所定内<br>労働時間 | 所定外<br>労働時間 | 左の対前<br>年増減率 |
|    | 時間          | %            | 時間          | 時間          | %            | 時間                | %            | 時間          | 時間          | %            |
| 4年 | 144.7       | △ 1.5        | 135.7       | 9.0         | 8.4          | 153.5             | △ 5.5        | 144.5       | 9.0         | △ 13.8       |
| 5年 | 144.6       | 0.0          | 136.4       | 8.2         | △ 8.4        | 162.6             | 5.9          | 153.2       | 9.4         | 4.3          |
| 6年 | 143.2       | △ 0.8        | 134.9       | 8.3         | 1.6          | 161.0             | △ 0.8        | 150.9       | 10.1        | 7.0          |
| 区分 | 製造業         |              |             |             |              | 情報通信業             |              |             |             |              |
|    | 総労働時間       | 左の対前<br>年増減率 | 所定内<br>労働時間 | 所定外<br>労働時間 | 左の対前<br>年増減率 | 総労働時間             | 左の対前<br>年増減率 | 所定内<br>労働時間 | 所定外<br>労働時間 | 左の対前<br>年増減率 |
|    | 時間          | %            | 時間          | 時間          | %            | 時間                | %            | 時間          | 時間          | %            |
| 4年 | 160.4       | 2.3          | 147.5       | 12.9        | 15.9         | 154.0             | △ 4.4        | 139.6       | 14.4        | △ 21.4       |
| 5年 | 157.1       | △ 2.1        | 146.4       | 10.7        | △ 17.6       | 151.6             | △ 1.6        | 139.2       | 12.4        | △ 13.9       |
| 6年 | 156.7       | △ 0.8        | 147.0       | 9.7         | △ 12.1       | 149.2             | △ 1.1        | 141.3       | 7.9         | △ 32.3       |
| 区分 | 運輸業、郵便業     |              |             |             |              | 卸売業、小売業           |              |             |             |              |
|    | 総労働時間       | 左の対前<br>年増減率 | 所定内<br>労働時間 | 所定外<br>労働時間 | 左の対前<br>年増減率 | 総労働時間             | 左の対前<br>年増減率 | 所定内<br>労働時間 | 所定外<br>労働時間 | 左の対前<br>年増減率 |
|    | 時間          | %            | 時間          | 時間          | %            | 時間                | %            | 時間          | 時間          | %            |
| 4年 | 184.9       | 4.2          | 160.1       | 24.8        | 16.5         | 136.9             | △ 3.2        | 130.6       | 6.3         | 5.6          |
| 5年 | 188.8       | 2.1          | 157.0       | 31.8        | 28.2         | 133.4             | △ 2.6        | 127.8       | 5.6         | △ 12.0       |
| 6年 | 184.4       | △ 1.9        | 154.3       | 30.1        | △ 3.8        | 135.3             | 1.4          | 129.5       | 5.8         | 5.8          |
| 区分 | 金融業、保険業     |              |             |             |              | 学術研究、専門・技術サービス業   |              |             |             |              |
|    | 総労働時間       | 左の対前<br>年増減率 | 所定内<br>労働時間 | 所定外<br>労働時間 | 左の対前<br>年増減率 | 総労働時間             | 左の対前<br>年増減率 | 所定内<br>労働時間 | 所定外<br>労働時間 | 左の対前<br>年増減率 |
|    | 時間          | %            | 時間          | 時間          | %            | 時間                | %            | 時間          | 時間          | %            |
| 4年 | 139.9       | △ 1.7        | 134.4       | 5.5         | 0.6          | 144.5             | △ 0.8        | 130.8       | 13.7        | 76.2         |
| 5年 | 140.4       | 0.3          | 133.8       | 6.6         | 18.2         | 151.5             | 4.9          | 141.2       | 10.3        | △ 24.4       |
| 6年 | 139.1       | △ 1.0        | 130.0       | 9.1         | 36.7         | 152.9             | 0.9          | 143.7       | 9.2         | △ 10.8       |
| 区分 | 宿泊業、飲食サービス業 |              |             |             |              | 生活関連サービス業、娯楽業     |              |             |             |              |
|    | 総労働時間       | 左の対前<br>年増減率 | 所定内<br>労働時間 | 所定外<br>労働時間 | 左の対前<br>年増減率 | 総労働時間             | 左の対前<br>年増減率 | 所定内<br>労働時間 | 所定外<br>労働時間 | 左の対前<br>年増減率 |
|    | 時間          | %            | 時間          | 時間          | %            | 時間                | %            | 時間          | 時間          | %            |
| 4年 | 115.4       | 4.5          | 109.0       | 6.4         | 69.5         | 128.0             | △ 10.8       | 123.4       | 4.6         | △ 23.8       |
| 5年 | 115.9       | △ 0.3        | 109.9       | 6.0         | △ 6.1        | 128.7             | 0.6          | 123.1       | 5.6         | 22.1         |
| 6年 | 95.8        | △ 14.9       | 90.9        | 4.9         | △ 12.7       | 107.7             | △ 15.7       | 103.5       | 4.2         | △ 25.6       |
| 区分 | 教育、学習支援業    |              |             |             |              | 医療、福祉             |              |             |             |              |
|    | 総労働時間       | 左の対前<br>年増減率 | 所定内<br>労働時間 | 所定外<br>労働時間 | 左の対前<br>年増減率 | 総労働時間             | 左の対前<br>年増減率 | 所定内<br>労働時間 | 所定外<br>労働時間 | 左の対前<br>年増減率 |
|    | 時間          | %            | 時間          | 時間          | %            | 時間                | %            | 時間          | 時間          | %            |
| 4年 | 132.4       | △ 9.0        | 123.7       | 8.7         | △ 26.1       | 137.7             | △ 1.7        | 133.2       | 4.5         | 1.4          |
| 5年 | 124.3       | △ 6.4        | 116.3       | 8.0         | △ 9.1        | 144.4             | 4.8          | 140.9       | 3.5         | △ 23.7       |
| 6年 | 133.9       | 7.4          | 123.2       | 10.7        | 43.7         | 145.5             | 1.2          | 141.2       | 4.3         | 23.2         |
| 区分 | 複合サービス事業    |              |             |             |              | サービス業(他に分類されないもの) |              |             |             |              |
|    | 総労働時間       | 左の対前<br>年増減率 | 所定内<br>労働時間 | 所定外<br>労働時間 | 左の対前<br>年増減率 | 総労働時間             | 左の対前<br>年増減率 | 所定内<br>労働時間 | 所定外<br>労働時間 | 左の対前<br>年増減率 |
|    | 時間          | %            | 時間          | 時間          | %            | 時間                | %            | 時間          | 時間          | %            |
| 4年 | 149.7       | △ 1.7        | 142.1       | 7.6         | 2.0          | 146.7             | 2.0          | 136.0       | 10.7        | 45.6         |
| 5年 | 154.5       | 3.2          | 144.6       | 9.9         | 30.4         | 136.2             | △ 7.1        | 129.8       | 6.4         | △ 40.1       |
| 6年 | 155.0       | 0.0          | 146.1       | 8.9         | △ 10.6       | 131.8             | △ 3.3        | 124.8       | 7.0         | 8.2          |

注) 対前年増減率は指数による比較。指数は改訂を行っているため、改訂を行わない実数の動きとは必ずしも一致しない。

図－2 産業別総実労働時間（規模5人以上）



### 3 雇用の動き

#### (1) 雇用水準（表－6）

令和6年における調査産業計の雇用の動きを常用雇用指数（令和2年＝100）によってみると、前年と同水準だった。

#### (2) 産業別雇用（表－6、図－3）

産業別に常用雇用指数の動きを比べてみると、対前年増減率は、宿泊業、飲食サービス業（9.5%）、学術研究、専門・技術サービス業（6.5%）、生活関連サービス業、娯楽業（2.8%）で増加となった一方、情報通信業（△17.9%）、金融業、保険業（△4.6%）、運輸業、郵便業（△2.1%）などで減少となった。

また、常用労働者の産業別構成比をみると、医療、福祉（21.3%）が最も高く、以下、卸売業、小売業（19.0%）、製造業（16.8%）の順となっている。

表－6 産業別常用労働者数（規模5人以上）

(指数 令和2年=100)

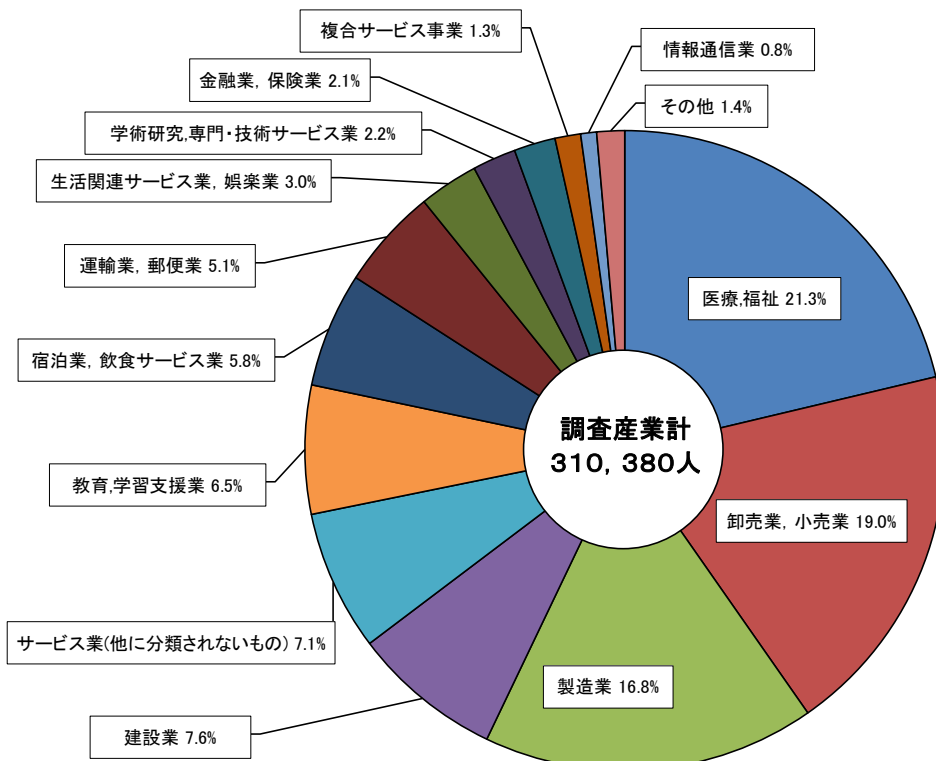
| 区 分               | 令和5年    |        |        |        | 令和6年    |        |        |        |
|-------------------|---------|--------|--------|--------|---------|--------|--------|--------|
|                   | 常用労働者数  | 産業別構成比 | 常用雇用指数 | 対前年増減率 | 常用労働者数  | 産業別構成比 | 常用雇用指数 | 対前年増減率 |
|                   | 人       | %      |        | %      | 人       | %      |        | %      |
| 調査産業計             | 319,504 | 100.0  | 98.6   | △ 0.6  | 310,380 | 100.0  | 98.6   | 0.0    |
| 建設業               | 23,640  | 7.4    | 93.2   | △ 2.6  | 23,460  | 7.6    | 92.3   | △ 1.0  |
| 製造業               | 55,985  | 17.5   | 103.4  | △ 2.6  | 52,262  | 16.8   | 101.7  | △ 1.6  |
| 情報通信業             | 3,642   | 1.1    | 97.5   | 0.4    | 2,408   | 0.8    | 80.0   | △ 17.9 |
| 運輸業, 郵便業          | 17,254  | 5.4    | 99.6   | △ 0.3  | 15,741  | 5.1    | 97.5   | △ 2.1  |
| 卸売業, 小売業          | 57,857  | 18.1   | 97.8   | △ 1.4  | 59,076  | 19.0   | 98.4   | 0.6    |
| 金融業, 保険業          | 7,281   | 2.3    | 91.5   | 3.8    | 6,383   | 2.1    | 87.3   | △ 4.6  |
| 学術研究, 専門・技術サービス業  | 5,830   | 1.8    | 107.9  | 4.4    | 6,822   | 2.2    | 114.9  | 6.5    |
| 宿泊業, 飲食サービス業      | 17,994  | 5.6    | 90.1   | △ 3.3  | 17,941  | 5.8    | 98.7   | 9.5    |
| 生活関連サービス業, 娯楽業    | 10,692  | 3.3    | 93.6   | △ 2.6  | 9,242   | 3.0    | 96.2   | 2.8    |
| 教育, 学習支援業         | 18,942  | 5.9    | 99.2   | △ 0.2  | 20,047  | 6.5    | 98.9   | △ 0.3  |
| 医療, 福祉            | 66,860  | 20.9   | 100.2  | 0.4    | 66,231  | 21.3   | 98.8   | △ 1.4  |
| 複合サービス事業          | 4,204   | 1.3    | 82.4   | 39.9   | 4,113   | 1.3    | 83.1   | 0.8    |
| サービス業(他に分類されないもの) | 25,827  | 8.1    | 102.4  | 1.4    | 21,903  | 7.1    | 101.6  | △ 0.8  |

注1) 調査産業計には表章されていない産業も含まれている。

注2) 対前年増減率は指数による比較。指数は改訂を行っているため、改訂を行わない実数の動きとは必ずしも一致しない。

注3) 四捨五入等の影響により、構成比の合計が100%にならない場合がある。

図－3 常用雇用者の産業別構成比(規模5人以上)



注1) 調査産業計には、「鉱業, 採石業, 砂利採取業」「電気・ガス・熱供給・水道業」「不動産業, 物品賃貸業」が含まれているが、これらは調査事業所が僅少のため公表されていない。(=その他)

注2) 四捨五入等の影響により、構成比の合計が100%にならない場合がある。

### (3) 男女別雇用（表－7、図－4）

常用労働者の男女構成比をみると、男性48.8%、女性51.2%で、前年と比べ男性の割合が1.1ポイント低く、女性の割合が1.1ポイント高くなった。

産業別に男性の割合をみると、運輸業、郵便業（85.8%）が最も高く、以下、建設業（84.5%）、複合サービス事業（71.4%）の順となっており、医療、福祉（25.8%）が最も低くなっている。

表－7 産業別男女別常用労働者数（規模5人以上）

| 区 分                             | 令和5年    |         |        |         |        | 令和6年    |         |        |         |        |
|---------------------------------|---------|---------|--------|---------|--------|---------|---------|--------|---------|--------|
|                                 | 常用労働者数  | 男       | 構成比(男) | 女       | 構成比(女) | 常用労働者数  | 男       | 構成比(男) | 女       | 構成比(女) |
| 調 査 産 業 計                       | 319,504 | 159,367 | 49.9   | 160,136 | 50.1   | 310,380 | 151,561 | 48.8   | 158,819 | 51.2   |
| 建 設 業                           | 23,640  | 19,780  | 83.7   | 3,860   | 16.3   | 23,460  | 19,825  | 84.5   | 3,635   | 15.5   |
| 製 造 業                           | 55,985  | 34,290  | 61.2   | 21,693  | 38.8   | 52,262  | 33,655  | 64.4   | 18,607  | 35.6   |
| 情 報 通 信 業                       | 3,642   | 2,134   | 58.6   | 1,508   | 41.4   | 2,408   | 1,438   | 59.7   | 971     | 40.3   |
| 運 輸 業 , 郵 便 業                   | 17,254  | 14,532  | 84.2   | 2,723   | 15.8   | 15,741  | 13,503  | 85.8   | 2,238   | 14.2   |
| 卸 売 業 , 小 売 業                   | 57,857  | 24,172  | 41.8   | 33,685  | 58.2   | 59,076  | 23,062  | 39.0   | 36,015  | 61.0   |
| 金 融 業 , 保 険 業                   | 7,281   | 3,203   | 44.0   | 4,078   | 56.0   | 6,383   | 1,883   | 29.5   | 4,499   | 70.5   |
| 学 術 研 究 , 専 門 ・ 技 術 サービス 業      | 5,830   | 4,327   | 74.2   | 1,502   | 25.8   | 6,822   | 4,735   | 69.4   | 2,089   | 30.6   |
| 宿 泊 業 , 飲 食 サービス 業              | 17,994  | 4,485   | 24.9   | 13,509  | 75.1   | 17,941  | 5,186   | 28.9   | 12,755  | 71.1   |
| 生 活 関 連 サービス 業 , 娯 楽 業          | 10,692  | 4,760   | 44.5   | 5,932   | 55.5   | 9,242   | 4,092   | 44.3   | 5,151   | 55.7   |
| 教 学 習 支 援 業                     | 18,942  | 9,832   | 51.9   | 9,111   | 48.1   | 20,047  | 9,006   | 44.9   | 11,042  | 55.1   |
| 医 療 , 福 祉                       | 66,860  | 17,012  | 25.4   | 49,848  | 74.6   | 66,231  | 17,104  | 25.8   | 49,127  | 74.2   |
| 複 合 サービス 業                      | 4,204   | 3,266   | 77.7   | 938     | 22.3   | 4,113   | 2,937   | 71.4   | 1,177   | 28.6   |
| サ ー ビ ス 業 (他 に 分 類 さ れ な い も の) | 25,827  | 15,295  | 59.2   | 10,533  | 40.8   | 21,903  | 12,019  | 54.9   | 9,885   | 45.1   |

注) 「男」、「女」は個別に推計するため、その合計は常用労働者数と必ずしも一致しない。

図－4 常用労働者の男女別構成比（規模5人以上）

□男 □女

(単位：%) 100



#### (4) 労働異動率（表－8、図－5）

令和6年の常用労働者の異動状況は、入職率が1.44%、離職率は1.53%となっており、前年比で入職率は0.15ポイントの減少、離職率は0.07ポイントの減少となっている。

これを産業別にみると、入職率では宿泊業，飲食サービス業（4.55%）が最も高く、以下、生活関連サービス業，娯楽業（2.30%）、金融業，保険業（1.77%）の順となっている。

離職率では宿泊業，飲食サービス業（4.14%）が最も高く、以下、金融業，保険業（2.19%）、生活関連サービス業，娯楽業（1.69%）の順となっている。

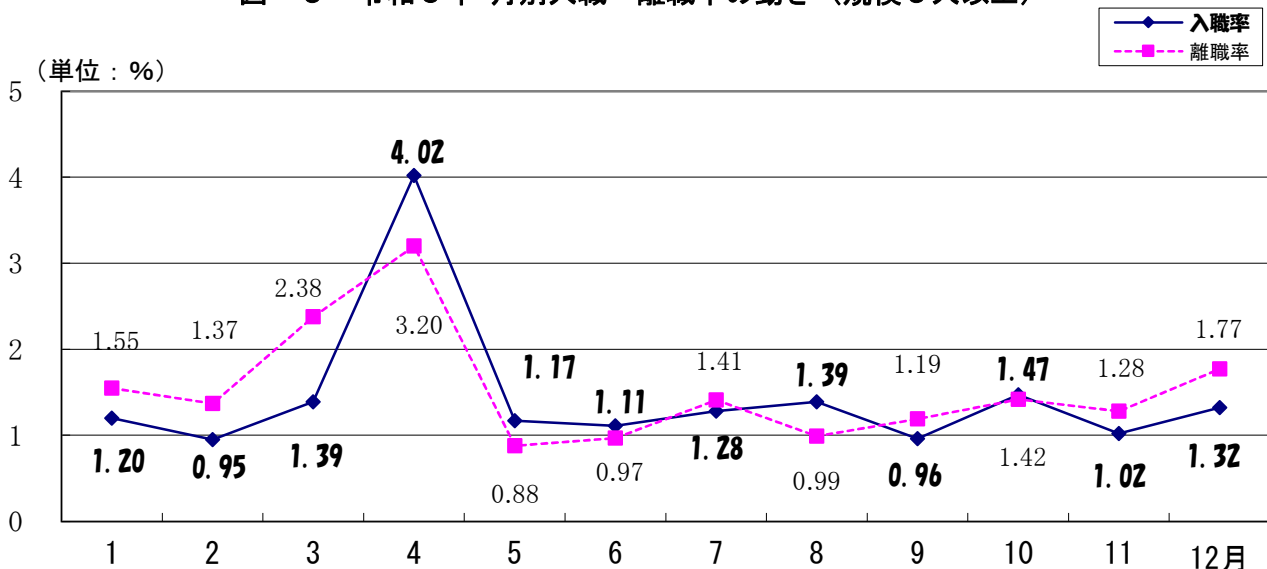
この結果、生活関連サービス業，娯楽業（0.61ポイント）などで入職超過、金融業，保険業（△0.42ポイント）などで離職超過となっている。

令和6年の月別の動きをみると、異動時期の4月が入・離職率とも最も高く、0.82ポイントの入職超過となっている。

表－8 労働異動率（月平均、規模5人以上）

| 区 分                   | 令和5年 |      |        | 令和6年 |      |        |
|-----------------------|------|------|--------|------|------|--------|
|                       | 入職率  | 離職率  | 入職－離職  | 入職率  | 離職率  | 入職－離職  |
| 調 査 産 業 計             | 1.59 | 1.60 | △ 0.01 | 1.44 | 1.53 | △ 0.09 |
| 建 設 業                 | 1.15 | 1.23 | △ 0.08 | 0.70 | 0.87 | △ 0.17 |
| 製 造 業                 | 1.19 | 1.29 | △ 0.10 | 0.74 | 0.99 | △ 0.25 |
| 情 報 通 信 業             | 1.16 | 0.99 | 0.17   | 0.92 | 0.84 | 0.08   |
| 運 輸 業 ， 郵 便 業         | 1.02 | 1.15 | △ 0.13 | 1.21 | 1.17 | 0.04   |
| 卸 売 業 ， 小 売 業         | 1.73 | 1.61 | 0.12   | 1.52 | 1.64 | △ 0.12 |
| 金 融 業 ， 保 険 業         | 1.71 | 2.14 | △ 0.43 | 1.77 | 2.19 | △ 0.42 |
| 学術研究，専門・技術サービス業       | 1.67 | 0.89 | 0.78   | 1.29 | 1.27 | 0.02   |
| 宿 泊 業 ， 飲 食 サ ー ビ ス 業 | 3.45 | 3.22 | 0.23   | 4.55 | 4.14 | 0.41   |
| 生活関連サービス業，娯楽業         | 2.42 | 2.29 | 0.13   | 2.30 | 1.69 | 0.61   |
| 教 育 ， 学 習 支 援 業       | 2.11 | 2.28 | △ 0.17 | 1.40 | 1.37 | 0.03   |
| 医 療 ， 福 祉             | 1.47 | 1.41 | 0.06   | 1.46 | 1.67 | △ 0.21 |
| 複 合 サ ー ビ ス 事 業       | 1.18 | 1.21 | △ 0.03 | 1.20 | 1.09 | 0.11   |
| サービス業（他に分類されないもの）     | 1.47 | 1.67 | △ 0.20 | 1.05 | 1.18 | △ 0.13 |

図－5 令和6年 月別入職・離職率の動き（規模5人以上）



### (5) パートタイム労働者比率（表－9）

令和6年のパートタイム労働者比率は26.3%で、前年に比べ1.0ポイントの増加となった。

これを産業別にみると、宿泊業，飲食サービス業（77.1%）が最も高く、以下、生活関連サービス業，娯楽業（60.0%）、卸売業，小売業（47.7%）の順となっている。

対前年差では、生活関連サービス業，娯楽業（17.6ポイント）、金融業，保険業（11.4ポイント）、サービス業（他に分類されないもの）（8.8ポイント）などで増加したが、教育，学習支援業（△5.8ポイント）、卸売業，小売業（△3.4ポイント）、製造業（△2.6ポイント）などで減少となった。

表－9 産業別パートタイム労働者数（規模5人以上）

| 区 分                       | 令和5年    |              |             |                  | 令和6年    |              |             |                  |
|---------------------------|---------|--------------|-------------|------------------|---------|--------------|-------------|------------------|
|                           | 常用労働者数  | うちパートタイム労働者数 | パートタイム労働者比率 | パートタイム労働者比率の対前年差 | 常用労働者数  | うちパートタイム労働者数 | パートタイム労働者比率 | パートタイム労働者比率の対前年差 |
|                           | 人       | 人            | %           | ポイント             | 人       | 人            | %           | ポイント             |
| 調 査 産 業 計                 | 319,504 | 80,848       | 25.3        | △ 0.3            | 310,380 | 81,742       | 26.3        | 1.0              |
| 建 設 業                     | 23,640  | 922          | 3.9         | △ 0.6            | 23,460  | 389          | 1.7         | △ 2.2            |
| 製 造 業                     | 55,985  | 6,828        | 12.2        | 1.9              | 52,262  | 4,998        | 9.6         | △ 2.6            |
| 情 報 通 信 業                 | 3,642   | 117          | 3.2         | △ 1.5            | 2,408   | 166          | 6.9         | 3.7              |
| 運 輸 業 ， 郵 便 業             | 17,254  | 1,537        | 8.9         | 1.3              | 15,741  | 1,163        | 7.4         | △ 1.5            |
| 卸 売 業 ， 小 売 業             | 57,857  | 29,545       | 51.1        | 5.8              | 59,076  | 28,191       | 47.7        | △ 3.4            |
| 金 融 業 ， 保 険 業             | 7,281   | 539          | 7.4         | △ 10.9           | 6,383   | 1,199        | 18.8        | 11.4             |
| 学 術 研 究 ， 専 門 ・ 技 術 サービス業 | 5,830   | 584          | 10.0        | 1.7              | 6,822   | 756          | 11.1        | 1.1              |
| 宿 泊 業 ， 飲 食 サービス業         | 17,994  | 12,764       | 71.4        | 5.4              | 17,941  | 13,848       | 77.1        | 5.7              |
| 生活関連サービス業，娯楽業             | 10,692  | 4,534        | 42.4        | △ 5.0            | 9,242   | 5,570        | 60.0        | 17.6             |
| 教育，学習支援業                  | 18,942  | 5,896        | 31.1        | 7.3              | 20,047  | 5,068        | 25.3        | △ 5.8            |
| 医 療 ， 福 祉                 | 66,860  | 10,166       | 15.2        | △ 9.6            | 66,231  | 11,849       | 17.9        | 2.7              |
| 複 合 サービス 事 業              | 4,204   | 709          | 16.9        | △ 7.2            | 4,113   | 617          | 15.0        | △ 1.9            |
| サービス業（他に分類されないもの）         | 25,827  | 6,279        | 24.3        | 2.9              | 21,903  | 7,234        | 33.1        | 8.8              |



統 計 表

(事業所規模 5 人以上)



第1表 <産業別及び性別>常用労働者の1人平均月間給与額

(規模5人以上)

(単位：円)

| 性別 | 産業<br>項目<br>年月 | 調査産業計   |            |            | 建設業     |            |            | 製造業     |            |            | 情報通信業   |            |            |
|----|----------------|---------|------------|------------|---------|------------|------------|---------|------------|------------|---------|------------|------------|
|    |                | 現金給与額   | きまって支給する給与 | 特別に支払われた給与 | 現金給与額   | きまって支給する給与 | 特別に支払われた給与 | 現金給与額   | きまって支給する給与 | 特別に支払われた給与 | 現金給与額   | きまって支給する給与 | 特別に支払われた給与 |
| 合計 | 令和6年           |         |            |            |         |            |            |         |            |            |         |            |            |
|    | 1月             | 245,562 | 241,068    | 4,494      | 318,072 | 308,234    | 9,838      | 246,053 | 244,392    | 1,661      | 291,174 | 290,300    | 874        |
|    | 2              | 247,521 | 240,886    | 6,635      | 353,952 | 312,429    | 41,523     | 253,683 | 246,561    | 7,122      | 294,270 | 273,048    | 21,222     |
|    | 3              | 253,986 | 241,994    | 11,992     | 310,062 | 304,160    | 5,902      | 280,780 | 248,158    | 32,622     | 306,654 | 288,214    | 18,440     |
|    | 4              | 256,845 | 241,750    | 15,095     | 462,017 | 313,705    | 148,312    | 256,412 | 253,066    | 3,346      | 282,800 | 282,060    | 740        |
|    | 5              | 256,822 | 241,919    | 14,903     | 341,487 | 315,715    | 25,772     | 303,114 | 252,333    | 50,781     | 284,618 | 278,363    | 6,255      |
|    | 6              | 430,432 | 244,194    | 186,238    | 431,381 | 322,081    | 109,300    | 433,440 | 254,338    | 179,102    | 412,627 | 280,000    | 132,627    |
|    | 7              | 298,378 | 237,930    | 60,448     | 357,143 | 307,393    | 49,750     | 341,739 | 264,743    | 76,996     | 448,790 | 281,272    | 167,518    |
|    | 8              | 258,314 | 237,260    | 21,054     | 428,174 | 304,352    | 123,822    | 278,315 | 258,523    | 19,792     | 355,678 | 277,102    | 78,576     |
|    | 9              | 242,151 | 236,794    | 5,357      | 309,796 | 309,796    | 0          | 271,670 | 265,754    | 5,916      | 292,781 | 281,803    | 10,978     |
|    | 10             | 241,987 | 240,401    | 1,586      | 303,801 | 302,515    | 1,286      | 262,510 | 262,382    | 128        | 286,179 | 283,707    | 2,472      |
|    | 11             | 258,793 | 239,406    | 19,387     | 332,342 | 299,182    | 33,160     | 315,867 | 264,983    | 50,884     | 295,848 | 285,017    | 10,831     |
| 12 | 508,012        | 240,618 | 267,394    | 542,696    | 308,230 | 234,466    | 574,853    | 265,981 | 308,872    | 654,061    | 277,256 | 376,805    |            |
| 男  | 令和6年           |         |            |            |         |            |            |         |            |            |         |            |            |
|    | 1月             | 299,487 | 293,416    | 6,071      | 329,158 | 318,087    | 11,071     | 284,772 | 283,170    | 1,602      | 334,453 | 334,214    | 239        |
|    | 2              | 304,405 | 293,968    | 10,437     | 366,809 | 325,068    | 41,741     | 294,133 | 285,242    | 8,891      | 359,498 | 332,026    | 27,472     |
|    | 3              | 313,036 | 295,766    | 17,270     | 320,591 | 313,579    | 7,012      | 328,560 | 286,698    | 41,862     | 368,875 | 347,644    | 21,231     |
|    | 4              | 317,801 | 294,172    | 23,629     | 473,003 | 324,093    | 148,910    | 292,414 | 290,329    | 2,085      | 341,505 | 341,081    | 424        |
|    | 5              | 319,409 | 294,191    | 25,218     | 354,232 | 327,350    | 26,882     | 354,378 | 289,665    | 64,713     | 340,769 | 336,592    | 4,177      |
|    | 6              | 525,862 | 297,918    | 227,944    | 455,066 | 334,520    | 120,546    | 520,810 | 294,460    | 226,350    | 491,409 | 336,772    | 154,637    |
|    | 7              | 370,282 | 291,099    | 79,183     | 372,160 | 318,680    | 53,480     | 399,705 | 305,672    | 94,033     | 548,654 | 335,781    | 212,873    |
|    | 8              | 323,999 | 290,341    | 33,658     | 442,896 | 317,115    | 125,781    | 322,313 | 297,579    | 24,734     | 426,775 | 329,619    | 97,156     |
|    | 9              | 296,352 | 291,116    | 5,236      | 320,862 | 320,862    | 0          | 313,735 | 306,587    | 7,148      | 342,408 | 332,204    | 10,204     |
|    | 10             | 293,950 | 291,634    | 2,316      | 314,956 | 313,485    | 1,471      | 299,852 | 299,694    | 158        | 338,348 | 334,935    | 3,413      |
|    | 11             | 319,788 | 291,839    | 27,949     | 343,554 | 309,269    | 34,285     | 365,771 | 302,457    | 63,314     | 357,972 | 343,764    | 14,208     |
| 12 | 629,756        | 294,050 | 335,706    | 564,646    | 319,567 | 245,079    | 685,442    | 304,172 | 381,270    | 806,004    | 335,958 | 470,046    |            |
| 女  | 令和6年           |         |            |            |         |            |            |         |            |            |         |            |            |
|    | 1月             | 192,758 | 189,807    | 2,951      | 261,613 | 258,055    | 3,558      | 176,601 | 174,834    | 1,767      | 212,080 | 210,045    | 2,035      |
|    | 2              | 192,064 | 189,136    | 2,928      | 288,891 | 248,467    | 40,424     | 182,049 | 178,061    | 3,988      | 201,421 | 189,096    | 12,325     |
|    | 3              | 196,701 | 189,828    | 6,873      | 256,329 | 256,095    | 234        | 196,259 | 179,981    | 16,278     | 217,508 | 203,066    | 14,442     |
|    | 4              | 197,947 | 191,098    | 6,849      | 403,120 | 258,016    | 145,104    | 192,237 | 186,643    | 5,594      | 198,330 | 197,135    | 1,195      |
|    | 5              | 194,993 | 190,280    | 4,713      | 274,271 | 254,354    | 19,917     | 210,723 | 185,050    | 25,673     | 201,004 | 191,654    | 9,350      |
|    | 6              | 337,726 | 192,003    | 145,723    | 311,041 | 258,877    | 52,164     | 283,345 | 185,412    | 97,933     | 294,412 | 194,811    | 99,601     |
|    | 7              | 231,103 | 188,184    | 42,919     | 274,311 | 245,136    | 29,175     | 236,530 | 190,457    | 46,073     | 301,718 | 200,996    | 100,722    |
|    | 8              | 197,542 | 188,149    | 9,393      | 343,300 | 230,770    | 112,530    | 197,118 | 186,445    | 10,673     | 251,949 | 200,481    | 51,468     |
|    | 9              | 191,348 | 185,877    | 5,471      | 241,956 | 241,956    | 0          | 193,444 | 189,820    | 3,624      | 220,420 | 208,314    | 12,106     |
|    | 10             | 193,424 | 192,520    | 904        | 238,570 | 238,367    | 203        | 193,082 | 193,012    | 70         | 207,299 | 206,250    | 1,049      |
|    | 11             | 201,593 | 190,236    | 11,357     | 267,927 | 241,231    | 26,696     | 224,878 | 196,657    | 28,221     | 207,313 | 201,296    | 6,017      |
| 12 | 394,191        | 190,663 | 203,528    | 415,669    | 242,621 | 173,048    | 369,105    | 194,927 | 174,178    | 439,540    | 194,377 | 245,163    |            |

(規模5人以上)

(単位：円)

| 性別     | 産業<br>項目<br>年月 | 運輸業, 郵便業 |                |                | 卸売業, 小売業 |                |                | 金融業, 保険業  |                |                | 学術研究, 専門・技術サービス業 |                |                |
|--------|----------------|----------|----------------|----------------|----------|----------------|----------------|-----------|----------------|----------------|------------------|----------------|----------------|
|        |                | 現金給与額    | きまって支<br>給する給与 | 特別に支払<br>われた給与 | 現金給与額    | きまって支<br>給する給与 | 特別に支払<br>われた給与 | 現金給与額     | きまって支<br>給する給与 | 特別に支払<br>われた給与 | 現金給与額            | きまって支<br>給する給与 | 特別に支払<br>われた給与 |
|        |                |          |                |                |          |                |                |           |                |                |                  |                |                |
| 合<br>計 | 令和6年           |          |                |                |          |                |                |           |                |                |                  |                |                |
|        | 1月             | 262,068  | 262,020        | 48             | 193,061  | 184,707        | 8,354          | 304,753   | 304,753        | 0              | 300,852          | 298,030        | 2,822          |
|        | 2              | 267,780  | 267,574        | 206            | 189,683  | 182,824        | 6,859          | 280,455   | 280,455        | 0              | 320,981          | 308,375        | 12,606         |
|        | 3              | 277,809  | 276,909        | 900            | 190,792  | 181,754        | 9,038          | 284,046   | 279,911        | 4,135          | 354,210          | 311,036        | 43,174         |
|        | 4              | 271,089  | 270,754        | 335            | 192,929  | 188,170        | 4,759          | 271,009   | 271,009        | 0              | 314,117          | 309,669        | 4,448          |
|        | 5              | 276,660  | 274,172        | 2,488          | 206,761  | 188,522        | 18,239         | 278,642   | 278,642        | 0              | 309,941          | 309,557        | 384            |
|        | 6              | 368,233  | 274,875        | 93,358         | 238,971  | 190,290        | 48,681         | 727,051   | 274,234        | 452,817        | 639,811          | 300,618        | 339,193        |
|        | 7              | 537,160  | 291,954        | 245,206        | 212,662  | 183,335        | 29,327         | 306,597   | 290,531        | 16,066         | 372,883          | 318,228        | 54,655         |
|        | 8              | 282,772  | 282,723        | 49             | 212,177  | 187,573        | 24,604         | 287,053   | 282,148        | 4,905          | 336,054          | 311,562        | 24,492         |
|        | 9              | 293,377  | 292,527        | 850            | 186,368  | 180,992        | 5,376          | 342,128   | 301,110        | 41,018         | 431,018          | 338,378        | 92,640         |
|        | 10             | 300,869  | 295,702        | 5,167          | 190,487  | 186,911        | 3,576          | 323,544   | 323,544        | 0              | 312,151          | 311,678        | 473            |
|        | 11             | 339,415  | 299,265        | 40,150         | 193,255  | 185,116        | 8,139          | 307,431   | 279,564        | 27,867         | 331,260          | 320,001        | 11,259         |
| 12     | 657,855        | 305,177  | 352,678        | 281,163        | 185,066  | 96,097         | 803,714        | 292,950   | 510,764        | 960,488        | 311,861          | 648,627        |                |
| 男      | 令和6年           |          |                |                |          |                |                |           |                |                |                  |                |                |
|        | 1月             | 271,608  | 271,570        | 38             | 266,824  | 249,172        | 17,652         | 404,069   | 404,069        | 0              | 362,673          | 358,454        | 4,219          |
|        | 2              | 278,999  | 278,827        | 172            | 262,717  | 247,902        | 14,815         | 404,037   | 404,037        | 0              | 361,900          | 347,277        | 14,623         |
|        | 3              | 289,986  | 288,913        | 1,073          | 267,762  | 251,598        | 16,164         | 395,966   | 395,966        | 0              | 405,111          | 354,427        | 50,684         |
|        | 4              | 280,440  | 280,040        | 400            | 269,421  | 259,060        | 10,361         | 387,915   | 387,915        | 0              | 356,264          | 351,307        | 4,957          |
|        | 5              | 286,141  | 283,627        | 2,514          | 300,508  | 260,264        | 40,244         | 390,987   | 390,987        | 0              | 356,003          | 355,992        | 11             |
|        | 6              | 381,540  | 284,304        | 97,236         | 345,701  | 259,091        | 86,610         | 1,099,611 | 379,058        | 720,553        | 749,932          | 342,850        | 407,082        |
|        | 7              | 560,430  | 299,835        | 260,595        | 308,063  | 253,352        | 54,711         | 410,538   | 403,729        | 6,809          | 382,452          | 357,028        | 25,424         |
|        | 8              | 288,342  | 288,326        | 16             | 305,038  | 257,364        | 47,674         | 420,628   | 411,770        | 8,858          | 379,090          | 348,195        | 30,895         |
|        | 9              | 298,290  | 298,277        | 13             | 259,435  | 253,754        | 5,681          | 406,799   | 406,799        | 0              | 427,150          | 366,287        | 60,863         |
|        | 10             | 309,188  | 304,115        | 5,073          | 259,902  | 253,456        | 6,446          | 418,569   | 418,569        | 0              | 360,393          | 359,686        | 707            |
|        | 11             | 348,379  | 306,171        | 42,208         | 274,074  | 256,478        | 17,596         | 467,543   | 406,293        | 61,250         | 362,133          | 362,133        | 0              |
| 12     | 676,273        | 312,997  | 363,276        | 428,497        | 253,926  | 174,571        | 1,149,563      | 406,178   | 743,385        | 1,108,824      | 365,146          | 743,678        |                |
| 女      | 令和6年           |          |                |                |          |                |                |           |                |                |                  |                |                |
|        | 1月             | 209,128  | 209,024        | 104            | 145,355  | 143,014        | 2,341          | 244,313   | 244,313        | 0              | 201,066          | 200,498        | 568            |
|        | 2              | 209,495  | 209,110        | 385            | 143,064  | 141,284        | 1,780          | 223,366   | 223,366        | 0              | 229,015          | 220,941        | 8,074          |
|        | 3              | 214,590  | 214,584        | 6              | 141,966  | 137,448        | 4,518          | 234,170   | 228,193        | 5,977          | 240,620          | 214,206        | 26,414         |
|        | 4              | 222,746  | 222,746        | 0              | 142,699  | 141,619        | 1,080          | 220,812   | 220,812        | 0              | 219,642          | 216,333        | 3,309          |
|        | 5              | 227,695  | 225,339        | 2,356          | 141,915  | 138,898        | 3,017          | 229,413   | 229,413        | 0              | 215,903          | 214,758        | 1,145          |
|        | 6              | 300,806  | 227,101        | 73,705         | 168,017  | 144,551        | 23,466         | 563,063   | 228,094        | 334,969        | 397,803          | 207,807        | 189,996        |
|        | 7              | 376,006  | 237,377        | 138,629        | 151,391  | 138,367        | 13,024         | 269,598   | 250,236        | 19,362         | 348,819          | 220,652        | 128,167        |
|        | 8              | 242,922  | 242,640        | 282            | 155,396  | 144,898        | 10,498         | 240,103   | 236,588        | 3,515          | 223,246          | 215,538        | 7,708          |
|        | 9              | 256,594  | 249,473        | 7,121          | 140,597  | 135,413        | 5,184          | 318,975   | 263,271        | 55,704         | 444,774          | 239,136        | 205,638        |
|        | 10             | 243,538  | 237,728        | 5,810          | 146,984  | 145,208        | 1,776          | 278,929   | 278,929        | 0              | 214,227          | 214,227        | 0              |
|        | 11             | 273,822  | 248,730        | 25,092         | 142,108  | 139,954        | 2,154          | 251,747   | 235,490        | 16,257         | 260,732          | 223,753        | 36,979         |
| 12     | 524,533        | 248,567  | 275,966        | 189,353        | 142,157  | 47,196         | 678,068        | 251,815   | 426,253        | 642,848        | 197,760          | 445,088        |                |

(規模5人以上)

(単位：円)

| 性別 | 年月      | 産業          |            |            | 生活関連サービス業、娯楽業 |            |            | 教育、学習支援業  |            |            | 医療、福祉   |            |            |
|----|---------|-------------|------------|------------|---------------|------------|------------|-----------|------------|------------|---------|------------|------------|
|    |         | 宿泊業、飲食サービス業 |            |            |               |            |            |           |            |            |         |            |            |
|    |         | 現金給与額       | きまって支給する給与 | 特別に支払われた給与 | 現金給与額         | きまって支給する給与 | 特別に支払われた給与 | 現金給与額     | きまって支給する給与 | 特別に支払われた給与 | 現金給与額   | きまって支給する給与 | 特別に支払われた給与 |
| 合  | 令和6年    |             |            |            |               |            |            |           |            |            |         |            |            |
|    | 1月      | 120,946     | 119,640    | 1,306      | 170,924       | 165,032    | 5,892      | 326,520   | 325,093    | 1,427      | 275,211 | 270,059    | 5,152      |
|    | 2       | 114,620     | 114,614    | 6          | 170,571       | 169,774    | 797        | 325,534   | 325,526    | 8          | 271,583 | 269,734    | 1,849      |
|    | 3       | 113,433     | 112,982    | 451        | 181,565       | 180,775    | 790        | 329,972   | 329,758    | 214        | 284,528 | 274,039    | 10,489     |
|    | 4       | 118,066     | 114,523    | 3,543      | 203,504       | 202,434    | 1,070      | 314,928   | 314,826    | 102        | 271,023 | 263,775    | 7,248      |
|    | 5       | 118,486     | 117,853    | 633        | 182,122       | 181,099    | 1,023      | 314,917   | 314,847    | 70         | 264,046 | 263,870    | 176        |
|    | 6       | 123,752     | 121,667    | 2,085      | 191,747       | 185,259    | 6,488      | 1,000,226 | 333,632    | 666,594    | 513,442 | 263,842    | 249,600    |
|    | 7       | 113,386     | 107,723    | 5,663      | 118,029       | 105,245    | 12,784     | 327,864   | 286,016    | 41,848     | 335,562 | 258,829    | 76,733     |
|    | 8       | 120,024     | 115,620    | 4,404      | 126,185       | 115,392    | 10,793     | 299,208   | 280,454    | 18,754     | 262,784 | 261,295    | 1,489      |
|    | 9       | 100,274     | 99,227     | 1,047      | 112,085       | 112,085    | 0          | 271,452   | 271,452    | 0          | 258,661 | 258,480    | 181        |
|    | 10      | 121,060     | 116,907    | 4,153      | 117,237       | 117,063    | 174        | 284,096   | 283,962    | 134        | 262,316 | 262,068    | 248        |
|    | 11      | 108,709     | 108,061    | 648        | 120,474       | 119,285    | 1,189      | 295,310   | 294,171    | 1,139      | 274,947 | 260,779    | 14,168     |
| 12 | 120,490 | 108,223     | 12,267     | 147,788    | 122,538       | 25,250     | 913,121    | 286,541   | 626,580    | 588,755    | 261,627 | 327,128    |            |
| 男  | 令和6年    |             |            |            |               |            |            |           |            |            |         |            |            |
|    | 1月      | 150,472     | 146,593    | 3,879      | 227,357       | 219,370    | 7,987      | 406,324   | 406,297    | 27         | 349,606 | 344,719    | 4,887      |
|    | 2       | 134,662     | 134,643    | 19         | 232,123       | 230,847    | 1,276      | 408,437   | 408,437    | 0          | 340,288 | 339,861    | 427        |
|    | 3       | 130,946     | 130,944    | 2          | 251,777       | 250,514    | 1,263      | 414,178   | 413,834    | 344        | 359,368 | 347,621    | 11,747     |
|    | 4       | 135,443     | 132,858    | 2,585      | 297,240       | 295,379    | 1,861      | 373,505   | 373,475    | 30         | 339,089 | 329,099    | 9,990      |
|    | 5       | 135,431     | 133,873    | 1,558      | 256,739       | 254,949    | 1,790      | 381,968   | 381,839    | 129        | 326,724 | 326,554    | 170        |
|    | 6       | 144,299     | 139,805    | 4,494      | 267,635       | 258,247    | 9,388      | 1,266,540 | 426,177    | 840,363    | 657,968 | 327,943    | 330,025    |
|    | 7       | 140,585     | 126,428    | 14,157     | 146,954       | 126,561    | 20,393     | 391,305   | 327,740    | 63,565     | 387,244 | 327,838    | 59,406     |
|    | 8       | 146,641     | 139,231    | 7,410      | 163,752       | 145,334    | 18,418     | 336,950   | 330,765    | 6,185      | 330,275 | 327,217    | 3,058      |
|    | 9       | 111,275     | 110,933    | 342        | 138,768       | 138,768    | 0          | 314,049   | 314,049    | 0          | 322,893 | 322,705    | 188        |
|    | 10      | 133,695     | 123,681    | 10,014     | 143,431       | 143,311    | 120        | 330,515   | 330,355    | 160        | 327,273 | 327,089    | 184        |
|    | 11      | 124,855     | 124,311    | 544        | 152,695       | 149,987    | 2,708      | 336,614   | 334,051    | 2,563      | 332,333 | 327,693    | 4,640      |
| 12 | 146,313 | 124,317     | 21,996     | 192,175    | 151,647       | 40,528     | 1,006,162  | 325,301   | 680,861    | 731,435    | 327,107 | 404,328    |            |
| 女  | 令和6年    |             |            |            |               |            |            |           |            |            |         |            |            |
|    | 1月      | 109,388     | 109,089    | 299        | 115,013       | 111,197    | 3,816      | 258,562   | 255,944    | 2,618      | 248,003 | 242,754    | 5,249      |
|    | 2       | 106,218     | 106,218    | 0          | 116,279       | 115,904    | 375        | 255,851   | 255,837    | 14         | 245,871 | 243,490    | 2,381      |
|    | 3       | 106,498     | 105,870    | 628        | 119,486       | 119,114    | 372        | 259,007   | 258,903    | 104        | 255,920 | 245,912    | 10,008     |
|    | 4       | 110,725     | 106,778    | 3,947      | 121,011       | 120,637    | 374        | 261,129   | 260,961    | 168        | 247,886 | 241,570    | 6,316      |
|    | 5       | 111,457     | 111,207    | 250        | 117,645       | 117,285    | 360        | 257,040   | 257,021    | 19         | 240,792 | 240,613    | 179        |
|    | 6       | 114,554     | 113,547    | 1,007      | 125,732       | 121,766    | 3,966      | 791,028   | 260,935    | 530,093    | 460,184 | 240,221    | 219,963    |
|    | 7       | 102,122     | 99,977     | 2,145      | 96,423        | 89,323     | 7,100      | 274,632   | 251,007    | 23,625     | 319,261 | 237,063    | 82,198     |
|    | 8       | 110,371     | 107,058    | 3,313      | 101,278       | 95,540     | 5,738      | 268,741   | 239,841    | 28,900     | 240,528 | 239,556    | 972        |
|    | 9       | 96,103      | 94,788     | 1,315      | 93,806        | 93,806     | 0          | 239,654   | 239,654    | 0          | 237,211 | 237,032    | 179        |
|    | 10      | 115,977     | 114,182    | 1,795      | 99,584        | 99,373     | 211        | 247,247   | 247,135    | 112        | 240,704 | 240,435    | 269        |
|    | 11      | 101,628     | 100,935    | 693        | 99,670        | 99,462     | 208        | 262,264   | 262,264    | 0          | 255,951 | 238,629    | 17,322     |
| 12 | 110,829 | 102,202     | 8,627      | 114,829    | 100,923       | 13,906     | 842,177    | 256,986   | 585,191    | 541,231    | 239,817 | 301,414    |            |

(規模5人以上)

(単位：円)

| 性別     | 業 業<br>項 目<br>年 月 | 複合サービス事業 |                |                | サービス業（他に分類されないもの） |                |                | 製造業内訳   |                |                |         |                |                |
|--------|-------------------|----------|----------------|----------------|-------------------|----------------|----------------|---------|----------------|----------------|---------|----------------|----------------|
|        |                   | 現金給与額    | きまって支<br>給する給与 | 特別に支払<br>われた給与 | 現金給与額             | きまって支<br>給する給与 | 特別に支払<br>われた給与 | 食料品・たばこ |                |                | 繊維工業    |                |                |
|        |                   |          |                |                |                   |                |                | 現金給与額   | きまって支<br>給する給与 | 特別に支払<br>われた給与 | 現金給与額   | きまって支<br>給する給与 | 特別に支払<br>われた給与 |
| 合<br>計 | 令和6年<br>1月        | 320,496  | 320,299        | 197            | 195,865           | 191,543        | 4,322          | 176,129 | 175,695        | 434            | 163,790 | 163,790        | 0              |
|        | 2                 | 314,853  | 314,643        | 210            | 193,871           | 192,503        | 1,368          | 188,434 | 173,672        | 14,762         | 170,454 | 169,356        | 1,098          |
|        | 3                 | 307,898  | 307,576        | 322            | 197,039           | 192,624        | 4,415          | 184,320 | 181,951        | 2,369          | 168,510 | 168,510        | 0              |
|        | 4                 | 303,483  | 302,611        | 872            | 198,629           | 193,613        | 5,016          | 187,672 | 187,090        | 582            | 171,524 | 171,524        | 0              |
|        | 5                 | 326,354  | 311,882        | 14,472         | 197,018           | 192,872        | 4,146          | 183,009 | 183,009        | 0              | 167,118 | 167,118        | 0              |
|        | 6                 | 742,720  | 307,664        | 435,056        | 321,474           | 189,197        | 132,277        | 227,866 | 184,499        | 43,367         | 203,810 | 168,815        | 34,995         |
|        | 7                 | 334,273  | 306,320        | 27,953         | 206,296           | 186,187        | 20,109         | 217,610 | 182,374        | 35,236         | 181,787 | 170,393        | 11,394         |
|        | 8                 | 305,827  | 305,792        | 35             | 188,530           | 186,057        | 2,473          | 206,326 | 185,451        | 20,875         | 175,850 | 158,135        | 17,715         |
|        | 9                 | 301,736  | 301,141        | 595            | 187,676           | 186,417        | 1,259          | 180,624 | 180,624        | 0              | 169,717 | 169,717        | 0              |
|        | 10                | 316,497  | 316,012        | 485            | 196,422           | 193,982        | 2,440          | 194,111 | 194,111        | 0              | 167,991 | 167,991        | 0              |
|        | 11                | 311,712  | 311,628        | 84             | 199,461           | 189,543        | 9,918          | 243,749 | 205,149        | 38,600         | 177,686 | 174,330        | 3,356          |
|        | 12                | 717,324  | 312,920        | 404,404        | 348,714           | 194,760        | 153,954        | 242,576 | 200,795        | 41,781         | 218,092 | 171,178        | 46,914         |
| 男      | 令和6年<br>1月        | 351,277  | 351,043        | 234            | 242,080           | 236,208        | 5,872          | 206,545 | 205,955        | 590            | 239,544 | 239,544        | 0              |
|        | 2                 | 346,470  | 346,233        | 237            | 240,149           | 239,007        | 1,142          | 234,090 | 211,518        | 22,572         | 236,049 | 236,049        | 0              |
|        | 3                 | 337,172  | 336,774        | 398            | 245,672           | 238,238        | 7,434          | 221,618 | 218,289        | 3,329          | 236,714 | 236,714        | 0              |
|        | 4                 | 328,346  | 328,094        | 252            | 247,495           | 240,037        | 7,458          | 223,148 | 222,470        | 678            | 239,872 | 239,872        | 0              |
|        | 5                 | 356,340  | 340,591        | 15,749         | 243,020           | 237,530        | 5,490          | 219,093 | 219,093        | 0              | 240,648 | 240,648        | 0              |
|        | 6                 | 811,395  | 334,877        | 476,518        | 419,074           | 234,213        | 184,861        | 279,187 | 218,040        | 61,147         | 296,595 | 235,676        | 60,919         |
|        | 7                 | 366,303  | 341,529        | 24,774         | 267,276           | 236,142        | 31,134         | 255,353 | 206,280        | 49,073         | 299,012 | 236,944        | 62,068         |
|        | 8                 | 340,036  | 340,000        | 36             | 240,614           | 236,912        | 3,702          | 244,914 | 207,567        | 37,347         | 303,239 | 231,296        | 71,943         |
|        | 9                 | 335,602  | 334,756        | 846            | 239,736           | 237,575        | 2,161          | 203,677 | 203,677        | 0              | 232,627 | 232,627        | 0              |
|        | 10                | 349,520  | 349,485        | 35             | 247,382           | 244,991        | 2,391          | 215,827 | 215,827        | 0              | 237,461 | 237,461        | 0              |
|        | 11                | 347,545  | 347,480        | 65             | 254,961           | 240,514        | 14,447         | 270,906 | 223,459        | 47,447         | 238,205 | 238,205        | 0              |
|        | 12                | 807,089  | 351,288        | 455,801        | 458,007           | 244,174        | 213,833        | 279,525 | 222,863        | 56,662         | 366,809 | 238,588        | 128,221        |
| 女      | 令和6年<br>1月        | 214,110  | 214,042        | 68             | 138,537           | 136,139        | 2,398          | 145,642 | 145,365        | 277            | 150,392 | 150,392        | 0              |
|        | 2                 | 205,331  | 205,215        | 116            | 138,097           | 136,456        | 1,641          | 150,411 | 142,153        | 8,258          | 158,753 | 157,459        | 1,294          |
|        | 3                 | 217,040  | 216,955        | 85             | 139,488           | 138,645        | 843            | 151,331 | 149,811        | 1,520          | 156,405 | 156,405        | 0              |
|        | 4                 | 229,647  | 226,935        | 2,712          | 140,659           | 138,539        | 2,120          | 155,461 | 154,967        | 494            | 159,404 | 159,404        | 0              |
|        | 5                 | 240,482  | 229,667        | 10,815         | 140,103           | 137,621        | 2,482          | 152,164 | 152,164        | 0              | 154,100 | 154,100        | 0              |
|        | 6                 | 524,247  | 221,093        | 303,154        | 181,377           | 124,581        | 56,796         | 184,603 | 156,224        | 28,379         | 187,306 | 156,922        | 30,384         |
|        | 7                 | 268,666  | 234,204        | 34,462         | 136,702           | 129,176        | 7,526          | 180,753 | 159,029        | 21,724         | 163,070 | 159,767        | 3,303          |
|        | 8                 | 235,097  | 235,064        | 33             | 129,221           | 128,148        | 1,073          | 164,538 | 161,502        | 3,036          | 154,320 | 145,770        | 8,550          |
|        | 9                 | 230,829  | 230,758        | 71             | 128,593           | 128,357        | 236            | 155,477 | 155,477        | 0              | 159,280 | 159,280        | 0              |
|        | 10                | 248,599  | 247,191        | 1,408          | 136,664           | 134,166        | 2,498          | 169,365 | 169,365        | 0              | 156,691 | 156,691        | 0              |
|        | 11                | 240,547  | 240,425        | 122            | 129,615           | 125,397        | 4,218          | 214,875 | 185,681        | 29,194         | 168,078 | 164,189        | 3,889          |
|        | 12                | 541,961  | 237,965        | 303,996        | 205,884           | 130,182        | 75,702         | 202,460 | 176,836        | 25,624         | 194,407 | 160,442        | 33,965         |

(規模5人以上)

(単位：円)

| 性別     | 項目<br>年月   | 製造業内訳   |            |            |          |            |            |         |            |            |         |            |            |
|--------|------------|---------|------------|------------|----------|------------|------------|---------|------------|------------|---------|------------|------------|
|        |            | 木材・木製品  |            |            | 印刷・同関連事業 |            |            | 窯業・土石   |            |            | 金属製品    |            |            |
|        |            | 現金給与額   | きまって支給する給与 | 特別に支払われた給与 | 現金給与額    | きまって支給する給与 | 特別に支払われた給与 | 現金給与額   | きまって支給する給与 | 特別に支払われた給与 | 現金給与額   | きまって支給する給与 | 特別に支払われた給与 |
| 合<br>計 | 令和6年<br>1月 | 215,488 | 207,819    | 7,669      | 199,854  | 199,854    | 0          | 233,423 | 233,416    | 7          | 234,400 | 234,394    | 6          |
|        | 2          | 254,230 | 205,827    | 48,403     | 223,563  | 223,563    | 0          | 242,965 | 242,937    | 28         | 245,342 | 245,342    | 0          |
|        | 3          | 211,797 | 211,797    | 0          | 227,144  | 227,144    | 0          | 244,385 | 244,383    | 2          | 449,483 | 249,818    | 199,665    |
|        | 4          | 210,411 | 210,411    | 0          | 217,574  | 217,574    | 0          | 248,106 | 248,106    | 0          | 251,431 | 251,425    | 6          |
|        | 5          | 218,745 | 218,745    | 0          | 225,489  | 225,489    | 0          | 316,847 | 248,568    | 68,279     | 248,682 | 248,669    | 13         |
|        | 6          | 214,553 | 214,553    | 0          | 215,616  | 215,616    | 0          | 298,676 | 260,109    | 38,567     | 513,668 | 247,769    | 265,899    |
|        | 7          | 307,869 | 253,997    | 53,872     | 238,918  | 219,068    | 19,850     | 291,852 | 237,169    | 54,683     | 331,788 | 258,601    | 73,187     |
|        | 8          | 319,287 | 217,339    | 101,948    | 221,018  | 221,018    | 0          | 288,780 | 288,780    | 0          | 274,167 | 255,541    | 18,626     |
|        | 9          | 230,849 | 230,849    | 0          | 221,947  | 221,947    | 0          | 290,850 | 290,739    | 111        | 260,369 | 260,369    | 0          |
|        | 10         | 231,123 | 231,123    | 0          | 217,695  | 217,695    | 0          | 199,984 | 199,982    | 2          | 265,941 | 265,941    | 0          |
|        | 11         | 278,258 | 236,664    | 41,594     | 225,094  | 225,094    | 0          | 259,586 | 259,583    | 3          | 292,328 | 271,904    | 20,424     |
|        | 12         | 405,411 | 241,197    | 164,214    | 228,668  | 221,063    | 7,605      | 518,608 | 257,871    | 260,737    | 663,383 | 266,824    | 396,559    |
| 男      | 令和6年<br>1月 | 224,587 | 216,208    | 8,379      | 229,725  | 229,725    | 0          | 233,212 | 233,209    | 3          | 247,011 | 247,011    | 0          |
|        | 2          | 267,849 | 213,749    | 54,100     | 252,473  | 252,473    | 0          | 244,858 | 244,850    | 8          | 257,525 | 257,525    | 0          |
|        | 3          | 220,956 | 220,956    | 0          | 257,155  | 257,155    | 0          | 247,642 | 247,640    | 2          | 464,411 | 259,733    | 204,678    |
|        | 4          | 219,555 | 219,555    | 0          | 249,301  | 249,301    | 0          | 251,226 | 251,226    | 0          | 261,473 | 261,473    | 0          |
|        | 5          | 221,345 | 221,345    | 0          | 253,918  | 253,918    | 0          | 316,752 | 251,483    | 65,269     | 256,812 | 256,797    | 15         |
|        | 6          | 218,840 | 218,840    | 0          | 251,661  | 251,661    | 0          | 301,392 | 263,162    | 38,230     | 526,007 | 255,911    | 270,096    |
|        | 7          | 339,614 | 278,128    | 61,486     | 293,013  | 266,723    | 26,290     | 302,509 | 243,268    | 59,241     | 351,668 | 269,622    | 82,046     |
|        | 8          | 339,462 | 234,335    | 105,127    | 271,168  | 271,168    | 0          | 299,671 | 299,671    | 0          | 284,178 | 266,019    | 18,159     |
|        | 9          | 248,830 | 248,830    | 0          | 277,174  | 277,174    | 0          | 301,949 | 301,820    | 129        | 271,580 | 271,580    | 0          |
|        | 10         | 248,674 | 248,674    | 0          | 266,691  | 266,691    | 0          | 200,969 | 200,967    | 2          | 277,022 | 277,022    | 0          |
|        | 11         | 308,654 | 259,194    | 49,460     | 265,591  | 265,591    | 0          | 270,844 | 270,840    | 4          | 307,902 | 285,083    | 22,819     |
|        | 12         | 436,914 | 264,177    | 172,737    | 279,793  | 268,668    | 11,125     | 528,146 | 268,266    | 259,880    | 688,760 | 278,925    | 409,835    |
| 女      | 令和6年<br>1月 | 168,449 | 164,449    | 4,000      | 171,796  | 171,796    | 0          | 234,653 | 234,626    | 27         | 169,173 | 169,134    | 39         |
|        | 2          | 184,078 | 165,019    | 19,059     | 193,817  | 193,817    | 0          | 232,253 | 232,109    | 144        | 182,861 | 182,861    | 0          |
|        | 3          | 164,730 | 164,730    | 0          | 196,705  | 196,705    | 0          | 226,497 | 226,497    | 0          | 366,299 | 194,567    | 171,732    |
|        | 4          | 163,382 | 163,382    | 0          | 186,579  | 186,579    | 0          | 231,085 | 231,085    | 0          | 196,886 | 196,845    | 41         |
|        | 5          | 204,730 | 204,730    | 0          | 197,618  | 197,618    | 0          | 317,415 | 231,196    | 86,219     | 204,720 | 204,720    | 0          |
|        | 6          | 190,183 | 190,183    | 0          | 182,477  | 182,477    | 0          | 281,683 | 241,005    | 40,678     | 446,715 | 203,591    | 243,124    |
|        | 7          | 175,881 | 153,663    | 22,218     | 195,826  | 181,106    | 14,720     | 235,070 | 204,672    | 30,398     | 229,521 | 201,904    | 27,617     |
|        | 8          | 236,352 | 147,470    | 88,882     | 182,690  | 182,690    | 0          | 220,406 | 220,406    | 0          | 222,541 | 201,510    | 21,031     |
|        | 9          | 157,612 | 157,612    | 0          | 179,318  | 179,318    | 0          | 220,791 | 220,791    | 0          | 202,178 | 202,178    | 0          |
|        | 10         | 159,493 | 159,493    | 0          | 178,858  | 178,858    | 0          | 195,344 | 195,344    | 0          | 210,436 | 210,436    | 0          |
|        | 11         | 166,132 | 153,556    | 12,576     | 188,390  | 188,390    | 0          | 199,746 | 199,746    | 0          | 216,035 | 207,347    | 8,688      |
|        | 12         | 288,821 | 156,150    | 132,671    | 189,541  | 184,630    | 4,911      | 467,984 | 202,697    | 265,287    | 538,952 | 207,489    | 331,463    |

(規模5人以上)

(単位：円)

| 性別     | 項目<br>年月   | 製造業内訳   |            |            |           |            |            |         |            |            |          |            |            |
|--------|------------|---------|------------|------------|-----------|------------|------------|---------|------------|------------|----------|------------|------------|
|        |            | 業務用機械器具 |            |            | 電子・デバイス   |            |            | 電気機械器具  |            |            | 情報通信機械器具 |            |            |
|        |            | 現金給与額   | きまって支給する給与 | 特別に支払われた給与 | 現金給与額     | きまって支給する給与 | 特別に支払われた給与 | 現金給与額   | きまって支給する給与 | 特別に支払われた給与 | 現金給与額    | きまって支給する給与 | 特別に支払われた給与 |
| 合<br>計 | 令和6年<br>1月 | 255,401 | 255,237    | 164        | 289,243   | 288,818    | 425        | 257,479 | 257,479    | 0          | 239,933  | 239,933    | 0          |
|        | 2          | 253,167 | 253,036    | 131        | 291,326   | 290,934    | 392        | 263,251 | 263,251    | 0          | 239,683  | 239,683    | 0          |
|        | 3          | 305,546 | 252,094    | 53,452     | 363,911   | 294,509    | 69,402     | 266,568 | 266,568    | 0          | 296,679  | 259,420    | 37,259     |
|        | 4          | 281,763 | 258,663    | 23,100     | 298,775   | 294,422    | 4,353      | 267,729 | 267,729    | 0          | 233,957  | 233,957    | 0          |
|        | 5          | 494,908 | 290,541    | 204,367    | 287,589   | 287,132    | 457        | 266,034 | 266,034    | 0          | 237,077  | 237,077    | 0          |
|        | 6          | 544,062 | 273,552    | 270,510    | 551,708   | 302,002    | 249,706    | 483,200 | 268,586    | 214,614    | 531,029  | 256,869    | 274,160    |
|        | 7          | 270,615 | 270,615    | 0          | 480,868   | 315,501    | 165,367    | 328,804 | 264,914    | 63,890     | 310,457  | 259,082    | 51,375     |
|        | 8          | 272,655 | 272,655    | 0          | 304,425   | 303,890    | 535        | 263,685 | 263,685    | 0          | 261,281  | 255,982    | 5,299      |
|        | 9          | 335,592 | 278,229    | 57,363     | 305,916   | 305,505    | 411        | 265,092 | 265,092    | 0          | 266,211  | 266,211    | 0          |
|        | 10         | 275,047 | 275,047    | 0          | 304,052   | 303,576    | 476        | 257,673 | 257,673    | 0          | 262,468  | 262,468    | 0          |
|        | 11         | 537,350 | 277,222    | 260,128    | 303,384   | 302,825    | 559        | 263,384 | 263,384    | 0          | 269,231  | 269,231    | 0          |
|        | 12         | 284,080 | 274,860    | 9,220      | 876,340   | 295,468    | 580,872    | 581,941 | 265,707    | 316,234    | 735,182  | 266,159    | 469,023    |
| 男      | 令和6年<br>1月 | 294,496 | 294,322    | 174        | 335,022   | 334,530    | 492        | 281,366 | 281,366    | 0          | 279,250  | 279,250    | 0          |
|        | 2          | 289,429 | 289,429    | 0          | 335,044   | 334,585    | 459        | 289,615 | 289,615    | 0          | 276,429  | 276,429    | 0          |
|        | 3          | 360,313 | 289,194    | 71,119     | 420,729   | 339,898    | 80,831     | 292,839 | 292,839    | 0          | 348,014  | 298,374    | 49,640     |
|        | 4          | 312,531 | 294,098    | 18,433     | 335,123   | 333,406    | 1,717      | 293,464 | 293,464    | 0          | 269,962  | 269,962    | 0          |
|        | 5          | 584,915 | 332,902    | 252,013    | 327,612   | 327,086    | 526        | 290,113 | 290,113    | 0          | 271,503  | 271,503    | 0          |
|        | 6          | 621,806 | 311,529    | 310,277    | 666,470   | 354,065    | 312,405    | 526,094 | 291,737    | 234,357    | 631,731  | 290,829    | 340,902    |
|        | 7          | 308,333 | 308,333    | 0          | 536,944   | 356,997    | 179,947    | 355,083 | 287,082    | 68,001     | 360,604  | 293,822    | 66,782     |
|        | 8          | 311,275 | 311,275    | 0          | 344,670   | 344,051    | 619        | 286,835 | 286,835    | 0          | 294,200  | 290,879    | 3,321      |
|        | 9          | 391,482 | 317,386    | 74,096     | 346,673   | 346,204    | 469        | 290,264 | 290,264    | 0          | 301,525  | 301,525    | 0          |
|        | 10         | 305,955 | 305,955    | 0          | 343,796   | 343,253    | 543        | 281,301 | 281,301    | 0          | 295,881  | 295,881    | 0          |
|        | 11         | 620,763 | 311,330    | 309,433    | 342,698   | 342,061    | 637        | 286,275 | 286,275    | 0          | 298,496  | 298,496    | 0          |
|        | 12         | 317,402 | 308,109    | 9,293      | 1,005,494 | 332,891    | 672,603    | 630,740 | 289,500    | 341,240    | 879,789  | 300,219    | 579,570    |
| 女      | 令和6年<br>1月 | 190,131 | 189,985    | 146        | 198,699   | 198,407    | 292        | 195,910 | 195,910    | 0          | 164,823  | 164,823    | 0          |
|        | 2          | 191,835 | 191,481    | 354        | 204,145   | 203,887    | 258        | 195,668 | 195,668    | 0          | 169,319  | 169,319    | 0          |
|        | 3          | 213,081 | 189,456    | 23,625     | 250,803   | 204,154    | 46,649     | 198,747 | 198,747    | 0          | 183,410  | 173,469    | 9,941      |
|        | 4          | 229,739 | 198,747    | 30,992     | 223,869   | 214,084    | 9,785      | 200,647 | 200,647    | 0          | 162,589  | 162,589    | 0          |
|        | 5          | 342,325 | 218,729    | 123,596    | 203,355   | 203,044    | 311        | 202,668 | 202,668    | 0          | 166,848  | 166,848    | 0          |
|        | 6          | 412,025 | 209,054    | 202,971    | 343,046   | 207,339    | 135,707    | 369,817 | 207,389    | 162,428    | 308,969  | 181,983    | 126,986    |
|        | 7          | 207,416 | 207,416    | 0          | 361,805   | 227,393    | 134,412    | 259,618 | 206,552    | 53,066     | 198,808  | 181,736    | 17,072     |
|        | 8          | 207,105 | 207,105    | 0          | 219,679   | 219,321    | 358        | 203,523 | 203,523    | 0          | 187,003  | 177,239    | 9,764      |
|        | 9          | 240,318 | 211,480    | 28,838     | 220,019   | 219,731    | 288        | 199,960 | 199,960    | 0          | 185,831  | 185,831    | 0          |
|        | 10         | 219,163 | 219,163    | 0          | 220,713   | 220,378    | 335        | 196,592 | 196,592    | 0          | 187,192  | 187,192    | 0          |
|        | 11         | 387,711 | 216,032    | 171,679    | 221,599   | 221,202    | 397        | 204,287 | 204,287    | 0          | 194,153  | 194,153    | 0          |
|        | 12         | 225,324 | 216,234    | 9,090      | 607,398   | 217,541    | 389,857    | 456,438 | 204,515    | 251,923    | 411,819  | 189,994    | 221,825    |

(規模5人以上)

(単位：円)

| 性別     | 産業<br>項目<br>年月 | 製造業内訳   |            |            |             |            |            |                    |            |            |         |            |            |
|--------|----------------|---------|------------|------------|-------------|------------|------------|--------------------|------------|------------|---------|------------|------------|
|        |                | 輸送用機械器具 |            |            | その他の製造,なめし革 |            |            | E一括分1 (汎用、生産用機械器具) |            |            | E一括分2   |            |            |
|        |                | 現金給与額   | きまって支給する給与 | 特別に支払われた給与 | 現金給与額       | きまって支給する給与 | 特別に支払われた給与 | 現金給与額              | きまって支給する給与 | 特別に支払われた給与 | 現金給与額   | きまって支給する給与 | 特別に支払われた給与 |
| 合<br>計 | 令和6年           |         |            |            |             |            |            |                    |            |            |         |            |            |
|        | 1月             | 274,487 | 274,332    | 155        | 216,635     | 216,635    | 0          | 277,594            | 276,304    | 1,290      | 282,415 | 275,333    | 7,082      |
|        | 2              | 299,370 | 270,883    | 28,487     | 208,567     | 208,567    | 0          | 273,447            | 273,447    | 0          | 297,535 | 281,209    | 16,326     |
|        | 3              | 273,002 | 273,002    | 0          | 213,103     | 213,103    | 0          | 272,389            | 272,389    | 0          | 274,792 | 273,582    | 1,210      |
|        | 4              | 276,386 | 276,386    | 0          | X           | X          | X          | 288,807            | 288,807    | 0          | 287,961 | 287,746    | 215        |
|        | 5              | 273,946 | 273,946    | 0          | 212,736     | 212,736    | 0          | 511,468            | 267,079    | 244,389    | 340,127 | 298,505    | 41,622     |
|        | 6              | 732,423 | 287,449    | 444,974    | 358,363     | 216,981    | 141,382    | 573,673            | 278,120    | 295,553    | 495,179 | 303,452    | 191,727    |
|        | 7              | 422,864 | 279,801    | 143,063    | X           | X          | X          | 306,898            | 295,245    | 11,653     | 443,038 | 310,948    | 132,090    |
|        | 8              | 288,046 | 288,046    | 0          | X           | X          | X          | 357,723            | 290,810    | 66,913     | 307,868 | 292,770    | 15,098     |
|        | 9              | 291,240 | 291,240    | 0          | X           | X          | X          | 337,411            | 324,276    | 13,135     | 298,021 | 298,019    | 2          |
|        | 10             | 288,444 | 287,418    | 1,026      | X           | X          | X          | 313,032            | 313,032    | 0          | 295,107 | 295,107    | 0          |
|        | 11             | 292,731 | 292,536    | 195        | X           | X          | X          | 509,236            | 294,275    | 214,961    | 295,829 | 295,829    | 0          |
| 12     | 850,656        | 292,642 | 558,014    | X          | X           | X          | 719,094    | 317,481            | 401,613    | 635,068    | 297,897 | 337,171    |            |
| 男      | 令和6年           |         |            |            |             |            |            |                    |            |            |         |            |            |
|        | 1月             | 284,913 | 284,913    | 0          | 340,278     | 340,278    | 0          | 294,568            | 292,921    | 1,647      | 306,389 | 302,192    | 4,197      |
|        | 2              | 303,776 | 280,898    | 22,878     | 308,528     | 308,528    | 0          | 288,250            | 288,250    | 0          | 323,969 | 306,623    | 17,346     |
|        | 3              | 286,158 | 286,158    | 0          | 306,409     | 306,409    | 0          | 285,959            | 285,959    | 0          | 301,757 | 300,637    | 1,120      |
|        | 4              | 286,282 | 286,282    | 0          | X           | X          | X          | 298,177            | 298,177    | 0          | 314,771 | 314,526    | 245        |
|        | 5              | 284,230 | 284,230    | 0          | 315,451     | 315,451    | 0          | 542,567            | 275,628    | 266,939    | 365,450 | 325,667    | 39,783     |
|        | 6              | 798,695 | 300,682    | 498,013    | 519,556     | 321,110    | 198,446    | 580,582            | 285,378    | 295,204    | 553,381 | 333,369    | 220,012    |
|        | 7              | 409,761 | 289,086    | 120,675    | X           | X          | X          | 316,323            | 304,817    | 11,506     | 494,060 | 344,496    | 149,564    |
|        | 8              | 298,206 | 298,206    | 0          | X           | X          | X          | 373,452            | 299,311    | 74,141     | 331,666 | 322,073    | 9,593      |
|        | 9              | 299,606 | 299,606    | 0          | X           | X          | X          | 354,668            | 339,464    | 15,204     | 326,246 | 326,246    | 0          |
|        | 10             | 296,675 | 295,538    | 1,137      | X           | X          | X          | 325,301            | 325,301    | 0          | 321,557 | 321,557    | 0          |
|        | 11             | 300,790 | 300,790    | 0          | X           | X          | X          | 540,287            | 306,922    | 233,365    | 322,655 | 322,655    | 0          |
| 12     | 887,079        | 301,563 | 585,516    | X          | X           | X          | 731,504    | 331,518            | 399,986    | 701,969    | 324,080 | 377,889    |            |
| 女      | 令和6年           |         |            |            |             |            |            |                    |            |            |         |            |            |
|        | 1月             | 212,944 | 211,871    | 1,073      | 155,543     | 155,543    | 0          | 216,397            | 216,397    | 0          | 205,763 | 189,458    | 16,305     |
|        | 2              | 273,500 | 212,081    | 61,419     | 159,016     | 159,016    | 0          | 219,831            | 219,831    | 0          | 206,467 | 193,655    | 12,812     |
|        | 3              | 204,825 | 204,825    | 0          | 162,686     | 162,686    | 0          | 222,923            | 222,923    | 0          | 192,295 | 190,810    | 1,485      |
|        | 4              | 218,489 | 218,489    | 0          | X           | X          | X          | 253,155            | 253,155    | 0          | 201,219 | 201,101    | 118        |
|        | 5              | 215,540 | 215,540    | 0          | 161,378     | 161,378    | 0          | 398,279            | 235,965    | 162,314    | 254,675 | 206,850    | 47,825     |
|        | 6              | 382,942 | 217,666    | 165,276    | 278,028     | 165,085    | 112,943    | 547,663            | 250,799    | 296,864    | 298,936 | 202,578    | 96,358     |
|        | 7              | 489,510 | 232,569    | 256,941    | X           | X          | X          | 266,163            | 253,875    | 12,288     | 277,923 | 202,383    | 75,540     |
|        | 8              | 228,146 | 228,146    | 0          | X           | X          | X          | 289,765            | 254,082    | 35,683     | 231,211 | 198,381    | 32,830     |
|        | 9              | 236,656 | 236,656    | 0          | X           | X          | X          | 263,139            | 258,910    | 4,229      | 203,418 | 203,410    | 8          |
|        | 10             | 234,863 | 234,559    | 304        | X           | X          | X          | 260,551            | 260,551    | 0          | 206,074 | 206,074    | 0          |
|        | 11             | 240,038 | 238,570    | 1,468      | X           | X          | X          | 394,650            | 247,603    | 147,047    | 206,065 | 206,065    | 0          |
| 12     | 633,080        | 239,351 | 393,729    | X          | X           | X          | 666,287    | 257,752            | 408,535    | 402,030    | 206,695 | 195,335    |            |

※「X」は調査対象が少ないため非公表。

※「その他の製造」とは、貴金属、装飾品、時計、楽器、玩具・運動用具、事務用品、漆器、畳など

※「E一括分2」とは、家具・装備品、パルプ・紙・紙加工品、化学、石油・石炭、プラスチック、ゴム、鉄鋼、非鉄金属

(規模5人以上)

(単位：円)

| 性別 | 年月      | 産業<br>項目 | 卸売業, 小売業 |            |            |         |            |            | 宿泊業, 飲食サービス業 |            |            |         |            |            |  |  |  |
|----|---------|----------|----------|------------|------------|---------|------------|------------|--------------|------------|------------|---------|------------|------------|--|--|--|
|    |         |          | 卸売業      |            |            | 小売業     |            |            | 宿泊業          |            |            | M一括分    |            |            |  |  |  |
|    |         |          | 現金給与額    | きまって支給する給与 | 特別に支払われた給与 | 現金給与額   | きまって支給する給与 | 特別に支払われた給与 | 現金給与額        | きまって支給する給与 | 特別に支払われた給与 | 現金給与額   | きまって支給する給与 | 特別に支払われた給与 |  |  |  |
| 合計 | 令和6年    |          |          |            |            |         |            |            |              |            |            |         |            |            |  |  |  |
|    | 1月      | 298,864  | 274,627  | 24,237     | 163,903    | 159,926 | 3,977      | 106,416    | 106,409      | 7          | 126,906    | 125,067 | 1,839      |            |  |  |  |
|    | 2       | 282,052  | 269,484  | 12,568     | 163,999    | 158,728 | 5,271      | 102,669    | 102,669      | 0          | 119,593    | 119,585 | 8          |            |  |  |  |
|    | 3       | 267,379  | 266,628  | 751        | 169,133    | 157,751 | 11,382     | 106,222    | 106,220      | 2          | 116,428    | 115,791 | 637        |            |  |  |  |
|    | 4       | 279,655  | 270,147  | 9,508      | 168,392    | 164,977 | 3,415      | 108,811    | 108,804      | 7          | 121,942    | 116,918 | 5,024      |            |  |  |  |
|    | 5       | 357,153  | 278,599  | 78,554     | 164,485    | 163,201 | 1,284      | 109,847    | 109,833      | 14         | 122,125    | 121,231 | 894        |            |  |  |  |
|    | 6       | 400,000  | 279,042  | 120,958    | 193,853    | 165,423 | 28,430     | 106,843    | 106,832      | 11         | 130,943    | 127,976 | 2,967      |            |  |  |  |
|    | 7       | 312,336  | 269,046  | 43,290     | 184,816    | 159,390 | 25,426     | 115,388    | 108,296      | 7,092      | 112,551    | 107,484 | 5,067      |            |  |  |  |
|    | 8       | 354,695  | 273,425  | 81,270     | 172,230    | 163,509 | 8,721      | 127,615    | 115,501      | 12,114     | 116,935    | 115,668 | 1,267      |            |  |  |  |
|    | 9       | 278,839  | 278,839  | 0          | 160,303    | 153,412 | 6,891      | 107,288    | 107,286      | 2          | 97,438     | 95,968  | 1,470      |            |  |  |  |
|    | 10      | 284,171  | 271,915  | 12,256     | 163,909    | 162,796 | 1,113      | 122,806    | 112,186      | 10,620     | 120,349    | 118,828 | 1,521      |            |  |  |  |
|    | 11      | 310,612  | 281,712  | 28,900     | 159,895    | 157,657 | 2,238      | 110,519    | 110,507      | 12         | 107,973    | 107,067 | 906        |            |  |  |  |
| 12 | 490,143 | 267,788  | 222,355  | 221,875    | 161,598    | 60,277  | 115,020    | 107,733    | 7,287        | 122,660    | 108,417    | 14,243  |            |            |  |  |  |
| 男  | 令和6年    |          |          |            |            |         |            |            |              |            |            |         |            |            |  |  |  |
|    | 1月      | 322,098  | 296,900  | 25,198     | 228,587    | 216,155 | 12,432     | 168,052    | 168,021      | 31         | 145,431    | 140,448 | 4,983      |            |  |  |  |
|    | 2       | 304,322  | 292,182  | 12,140     | 233,294    | 216,587 | 16,707     | 165,092    | 165,092      | 0          | 126,320    | 126,296 | 24         |            |  |  |  |
|    | 3       | 290,684  | 289,930  | 754        | 250,878    | 223,363 | 27,515     | 172,825    | 172,814      | 11         | 118,969    | 118,969 | 0          |            |  |  |  |
|    | 4       | 300,548  | 290,991  | 9,557      | 247,208    | 236,274 | 10,934     | 170,504    | 170,504      | 0          | 122,425    | 118,880 | 3,545      |            |  |  |  |
|    | 5       | 394,798  | 300,718  | 94,080     | 237,196    | 233,100 | 4,096      | 169,071    | 169,038      | 33         | 126,156    | 124,178 | 1,978      |            |  |  |  |
|    | 6       | 438,783  | 301,825  | 136,958    | 280,960    | 229,369 | 51,591     | 161,699    | 161,685      | 14         | 138,130    | 132,048 | 6,082      |            |  |  |  |
|    | 7       | 344,410  | 293,945  | 50,465     | 283,197    | 225,580 | 57,617     | 175,929    | 159,302      | 16,627     | 127,609    | 114,358 | 13,251     |            |  |  |  |
|    | 8       | 385,593  | 298,548  | 87,045     | 246,721    | 227,549 | 19,172     | 201,766    | 170,844      | 30,922     | 129,753    | 129,546 | 207        |            |  |  |  |
|    | 9       | 301,604  | 301,604  | 0          | 228,734    | 218,916 | 9,818      | 166,314    | 166,314      | 0          | 95,339     | 94,898  | 441        |            |  |  |  |
|    | 10      | 307,578  | 293,962  | 13,616     | 224,808    | 223,639 | 1,169      | 203,155    | 167,348      | 35,807     | 114,556    | 111,649 | 2,907      |            |  |  |  |
|    | 11      | 339,291  | 304,810  | 34,481     | 226,451    | 221,184 | 5,267      | 160,252    | 160,241      | 11         | 112,018    | 111,281 | 737        |            |  |  |  |
| 12 | 530,198 | 287,552  | 242,646  | 353,293    | 229,061    | 124,232 | 186,926    | 164,839    | 22,087       | 134,442    | 112,472    | 21,970  |            |            |  |  |  |
| 女  | 令和6年    |          |          |            |            |         |            |            |              |            |            |         |            |            |  |  |  |
|    | 1月      | 231,581  | 210,128  | 21,453     | 136,689    | 136,269 | 420        | 89,475     | 89,475       | 0          | 118,648    | 118,211 | 437        |            |  |  |  |
|    | 2       | 218,056  | 204,256  | 13,800     | 135,464    | 134,902 | 562        | 85,442     | 85,442       | 0          | 116,305    | 116,305 | 0          |            |  |  |  |
|    | 3       | 198,650  | 197,909  | 741        | 136,274    | 131,377 | 4,897      | 87,984     | 87,984       | 0          | 115,274    | 114,348 | 926        |            |  |  |  |
|    | 4       | 217,477  | 208,116  | 9,361      | 135,133    | 134,891 | 242        | 85,710     | 85,701       | 9          | 121,727    | 116,048 | 5,679      |            |  |  |  |
|    | 5       | 245,075  | 212,744  | 32,331     | 131,296    | 131,296 | 0          | 93,740     | 93,731       | 9          | 120,169    | 119,801 | 368        |            |  |  |  |
|    | 6       | 284,596  | 211,248  | 73,348     | 156,254    | 137,821 | 18,433     | 86,424     | 86,414       | 10         | 127,477    | 126,012 | 1,465      |            |  |  |  |
|    | 7       | 226,699  | 202,567  | 24,132     | 143,236    | 131,415 | 11,821     | 93,333     | 89,715       | 3,618      | 105,985    | 104,487 | 1,498      |            |  |  |  |
|    | 8       | 272,073  | 206,246  | 65,827     | 143,001    | 138,381 | 4,620      | 107,204    | 100,267      | 6,937      | 111,787    | 110,094 | 1,693      |            |  |  |  |
|    | 9       | 214,724  | 214,724  | 0          | 132,933    | 127,213 | 5,720      | 91,178     | 91,176       | 2          | 98,336     | 96,426  | 1,910      |            |  |  |  |
|    | 10      | 217,848  | 209,444  | 8,404      | 139,652    | 138,561 | 1,091      | 100,901    | 97,147       | 3,754      | 123,030    | 122,151 | 879        |            |  |  |  |
|    | 11      | 229,407  | 216,308  | 13,099     | 133,015    | 132,001 | 1,014      | 91,102     | 91,090       | 12         | 106,116    | 105,132 | 984        |            |  |  |  |
| 12 | 377,037 | 211,979  | 165,058  | 169,923    | 134,929    | 34,994  | 95,117     | 91,926     | 3,191        | 117,748    | 106,727    | 11,021  |            |            |  |  |  |

※M一括分とは、飲食店、持ち帰り・宅配飲食サービス

第2表 <産業別及び性別>常用労働者の1人平均月間出勤日数・実労働時間数

(規模5人以上)

(単位：日・時間)

| 性別     | 産業<br>項目<br>年月 | 調査産業計 |       |       |      | 建設業   |       |       |      | 製造業   |       |       |      | 情報通信業 |       |       |      |
|--------|----------------|-------|-------|-------|------|-------|-------|-------|------|-------|-------|-------|------|-------|-------|-------|------|
|        |                | 出勤日数  | 労働時間数 |       |      | 出勤日数  | 労働時間数 |       |      | 出勤日数  | 労働時間数 |       |      | 出勤日数  | 労働時間数 |       |      |
|        |                |       | 計     | 所定内   | 所定外  |       | 計     | 所定内   | 所定外  |       | 計     | 所定内   | 所定外  |       | 計     | 所定内   | 所定外  |
| 合<br>計 | 令和6年           |       |       |       |      |       |       |       |      |       |       |       |      |       |       |       |      |
|        | 1月             | 18.0  | 137.2 | 128.9 | 8.3  | 17.6  | 155.5 | 142.3 | 13.2 | 17.4  | 143.9 | 134.8 | 9.1  | 17.8  | 144.9 | 135.1 | 9.8  |
|        | 2              | 18.7  | 140.4 | 132.0 | 8.4  | 19.8  | 159.2 | 147.4 | 11.8 | 19.1  | 157.6 | 148.0 | 9.6  | 17.9  | 145.6 | 137.2 | 8.4  |
|        | 3              | 18.9  | 142.3 | 133.5 | 8.8  | 19.6  | 156.7 | 146.1 | 10.6 | 19.1  | 152.9 | 144.0 | 8.9  | 18.3  | 150.0 | 141.0 | 9.0  |
|        | 4              | 19.6  | 148.5 | 139.6 | 8.9  | 20.7  | 164.4 | 156.8 | 7.6  | 19.6  | 159.8 | 150.5 | 9.3  | 18.9  | 154.4 | 145.7 | 8.7  |
|        | 5              | 19.1  | 144.4 | 135.7 | 8.7  | 19.3  | 151.8 | 144.1 | 7.7  | 18.5  | 151.8 | 143.2 | 8.6  | 18.4  | 148.9 | 140.4 | 8.5  |
|        | 6              | 19.7  | 148.2 | 139.8 | 8.4  | 21.1  | 168.6 | 159.6 | 9.0  | 20.1  | 161.8 | 153.2 | 8.6  | 19.0  | 154.3 | 146.2 | 8.1  |
|        | 7              | 19.5  | 147.5 | 139.6 | 7.9  | 21.8  | 173.9 | 162.1 | 11.8 | 19.8  | 162.0 | 152.6 | 9.4  | 19.0  | 152.6 | 145.2 | 7.4  |
|        | 8              | 18.2  | 137.5 | 129.7 | 7.8  | 18.4  | 148.6 | 136.8 | 11.8 | 17.8  | 149.4 | 139.2 | 10.2 | 18.3  | 146.0 | 139.8 | 6.2  |
|        | 9              | 18.6  | 140.1 | 132.2 | 7.9  | 20.9  | 166.2 | 156.6 | 9.6  | 19.0  | 157.6 | 146.5 | 11.1 | 18.0  | 145.0 | 137.8 | 7.2  |
|        | 10             | 19.4  | 145.8 | 137.9 | 7.9  | 21.0  | 165.2 | 155.5 | 9.7  | 19.4  | 159.8 | 149.2 | 10.6 | 18.8  | 149.7 | 141.8 | 7.9  |
|        | 11             | 19.2  | 144.3 | 136.6 | 7.7  | 20.8  | 164.8 | 155.9 | 8.9  | 19.8  | 164.8 | 154.8 | 10.0 | 19.3  | 153.8 | 146.4 | 7.4  |
| 12     | 18.8           | 142.4 | 133.9 | 8.5   | 19.6 | 157.1 | 147.4 | 9.7   | 19.2 | 160.5 | 149.0 | 11.5  | 18.3 | 145.8 | 139.2 | 6.6   |      |
| 男      | 令和6年           |       |       |       |      |       |       |       |      |       |       |       |      |       |       |       |      |
|        | 1月             | 18.3  | 151.2 | 138.7 | 12.5 | 17.7  | 160.4 | 144.9 | 15.5 | 17.4  | 149.1 | 138.0 | 11.1 | 18.0  | 150.8 | 138.6 | 12.2 |
|        | 2              | 19.1  | 155.0 | 142.4 | 12.6 | 19.8  | 161.3 | 147.6 | 13.7 | 19.0  | 163.2 | 151.2 | 12.0 | 18.4  | 153.3 | 142.6 | 10.7 |
|        | 3              | 19.5  | 157.1 | 144.0 | 13.1 | 19.5  | 157.6 | 145.5 | 12.1 | 19.1  | 157.6 | 146.6 | 11.0 | 19.2  | 159.5 | 147.9 | 11.6 |
|        | 4              | 20.0  | 163.1 | 149.9 | 13.2 | 20.7  | 165.0 | 156.3 | 8.7  | 19.7  | 166.6 | 154.8 | 11.8 | 19.5  | 162.8 | 151.4 | 11.4 |
|        | 5              | 19.4  | 157.5 | 144.7 | 12.8 | 19.3  | 153.7 | 144.8 | 8.9  | 18.6  | 157.3 | 146.5 | 10.8 | 19.0  | 157.3 | 146.1 | 11.2 |
|        | 6              | 20.2  | 163.0 | 150.5 | 12.5 | 21.1  | 170.0 | 159.9 | 10.1 | 20.3  | 168.8 | 157.7 | 11.1 | 19.6  | 162.5 | 152.0 | 10.5 |
|        | 7              | 20.1  | 161.1 | 149.6 | 11.5 | 21.9  | 177.0 | 163.8 | 13.2 | 19.9  | 168.3 | 156.5 | 11.8 | 19.3  | 159.9 | 150.1 | 9.8  |
|        | 8              | 18.5  | 150.5 | 138.7 | 11.8 | 18.5  | 150.9 | 137.9 | 13.0 | 17.9  | 156.5 | 144.1 | 12.4 | 18.1  | 150.1 | 141.8 | 8.3  |
|        | 9              | 19.2  | 154.2 | 142.4 | 11.8 | 21.0  | 168.6 | 157.9 | 10.7 | 19.1  | 163.9 | 149.9 | 14.0 | 18.1  | 150.7 | 141.1 | 9.6  |
|        | 10             | 19.8  | 158.7 | 146.9 | 11.8 | 21.0  | 166.4 | 155.9 | 10.5 | 19.5  | 165.9 | 152.4 | 13.5 | 19.0  | 156.4 | 146.1 | 10.3 |
|        | 11             | 19.7  | 158.4 | 146.9 | 11.5 | 20.8  | 166.9 | 157.1 | 9.8  | 19.9  | 171.1 | 158.3 | 12.8 | 19.7  | 161.5 | 151.6 | 9.9  |
| 12     | 19.2           | 155.9 | 143.2 | 12.7  | 19.5 | 157.7 | 146.9 | 10.8  | 19.2 | 166.4 | 152.0 | 14.4  | 18.8 | 153.5 | 144.8 | 8.7   |      |
| 女      | 令和6年           |       |       |       |      |       |       |       |      |       |       |       |      |       |       |       |      |
|        | 1月             | 17.7  | 123.5 | 119.3 | 4.2  | 17.1  | 131.2 | 129.2 | 2.0  | 17.4  | 134.3 | 129.0 | 5.3  | 17.3  | 134.1 | 128.7 | 5.4  |
|        | 2              | 18.2  | 126.1 | 121.8 | 4.3  | 19.5  | 148.6 | 146.3 | 2.3  | 19.1  | 147.8 | 142.4 | 5.4  | 17.1  | 134.5 | 129.5 | 5.0  |
|        | 3              | 18.4  | 127.8 | 123.3 | 4.5  | 19.9  | 152.1 | 149.2 | 2.9  | 18.9  | 144.6 | 139.4 | 5.2  | 17.1  | 136.3 | 131.1 | 5.2  |
|        | 4              | 19.2  | 134.4 | 129.7 | 4.7  | 20.8  | 160.8 | 159.2 | 1.6  | 19.3  | 147.9 | 143.0 | 4.9  | 18.1  | 142.5 | 137.6 | 4.9  |
|        | 5              | 18.8  | 131.7 | 126.9 | 4.8  | 18.8  | 142.1 | 140.7 | 1.4  | 18.3  | 142.0 | 137.3 | 4.7  | 17.5  | 136.4 | 131.9 | 4.5  |
|        | 6              | 19.2  | 133.7 | 129.3 | 4.4  | 20.9  | 161.6 | 158.2 | 3.4  | 19.8  | 149.5 | 145.3 | 4.2  | 18.1  | 142.1 | 137.6 | 4.5  |
|        | 7              | 19.0  | 134.7 | 130.2 | 4.5  | 21.1  | 156.6 | 152.8 | 3.8  | 19.5  | 150.6 | 145.5 | 5.1  | 18.5  | 141.9 | 138.0 | 3.9  |
|        | 8              | 18.0  | 125.5 | 121.3 | 4.2  | 18.0  | 135.2 | 130.4 | 4.8  | 17.6  | 136.2 | 130.1 | 6.1  | 18.4  | 140.0 | 136.7 | 3.3  |
|        | 9              | 18.1  | 126.7 | 122.5 | 4.2  | 20.5  | 152.1 | 149.0 | 3.1  | 18.8  | 145.8 | 140.2 | 5.6  | 17.8  | 136.8 | 133.0 | 3.8  |
|        | 10             | 19.0  | 133.8 | 129.5 | 4.3  | 20.8  | 158.1 | 153.1 | 5.0  | 19.3  | 148.4 | 143.2 | 5.2  | 18.6  | 139.6 | 135.3 | 4.3  |
|        | 11             | 18.7  | 131.1 | 127.0 | 4.1  | 20.3  | 152.9 | 149.1 | 3.8  | 19.6  | 153.3 | 148.5 | 4.8  | 18.6  | 142.8 | 139.0 | 3.8  |
| 12     | 18.4           | 129.6 | 125.2 | 4.4   | 20.5 | 154.0 | 150.1 | 3.9   | 19.2 | 149.5 | 143.4 | 6.1   | 17.5 | 134.9 | 131.4 | 3.5   |      |

(規模5人以上)

(単位：日・時間)

| 性別  | 業 項<br>目 | 運輸業, 郵便業 |       |       |      | 卸売業, 小売業 |       |       |      | 金融業, 保険業 |       |       |      | 学術研究, 専門・技術サービス業 |       |       |      |  |
|-----|----------|----------|-------|-------|------|----------|-------|-------|------|----------|-------|-------|------|------------------|-------|-------|------|--|
|     |          | 出勤日数     | 労働時間数 |       |      | 出勤日数     | 労働時間数 |       |      | 出勤日数     | 労働時間数 |       |      | 出勤日数             | 労働時間数 |       |      |  |
|     |          |          | 計     | 所定内   | 所定外  |          | 計     | 所定内   | 所定外  |          | 計     | 所定内   | 所定外  |                  | 計     | 所定内   | 所定外  |  |
| 合 計 | 令和6年     |          |       |       |      |          |       |       |      |          |       |       |      |                  |       |       |      |  |
|     | 1月       | 20.2     | 184.6 | 153.6 | 31.0 | 18.8     | 132.1 | 126.1 | 6.0  | 17.8     | 135.5 | 125.9 | 9.6  | 17.5             | 136.3 | 131.4 | 4.9  |  |
|     | 2        | 20.9     | 187.0 | 152.1 | 34.9 | 19.0     | 131.5 | 126.3 | 5.2  | 17.7     | 128.3 | 119.7 | 8.6  | 19.3             | 154.7 | 145.5 | 9.2  |  |
|     | 3        | 21.8     | 198.3 | 157.5 | 40.8 | 18.9     | 131.9 | 126.1 | 5.8  | 18.1     | 133.9 | 125.0 | 8.9  | 19.2             | 156.8 | 145.2 | 11.6 |  |
|     | 4        | 21.7     | 195.3 | 159.8 | 35.5 | 19.6     | 137.0 | 130.8 | 6.2  | 18.9     | 143.2 | 132.0 | 11.2 | 20.4             | 165.8 | 156.5 | 9.3  |  |
|     | 5        | 21.8     | 194.2 | 160.8 | 33.4 | 19.1     | 134.3 | 128.3 | 6.0  | 19.9     | 149.0 | 138.2 | 10.8 | 19.1             | 154.5 | 142.9 | 11.6 |  |
|     | 6        | 21.8     | 193.3 | 159.0 | 34.3 | 19.9     | 139.3 | 133.5 | 5.8  | 19.0     | 139.5 | 131.5 | 8.0  | 20.6             | 162.8 | 155.6 | 7.2  |  |
|     | 7        | 20.7     | 177.8 | 153.9 | 23.9 | 19.3     | 139.3 | 133.5 | 5.8  | 20.2     | 145.6 | 136.3 | 9.3  | 20.2             | 159.0 | 149.9 | 9.1  |  |
|     | 8        | 19.5     | 172.2 | 149.1 | 23.1 | 19.1     | 137.2 | 130.6 | 6.6  | 18.2     | 131.7 | 123.3 | 8.4  | 16.8             | 134.2 | 125.1 | 9.1  |  |
|     | 9        | 19.5     | 170.3 | 146.9 | 23.4 | 19.1     | 134.4 | 128.7 | 5.7  | 18.0     | 129.3 | 121.3 | 8.0  | 19.4             | 154.7 | 143.5 | 11.2 |  |
|     | 10       | 21.2     | 183.6 | 157.6 | 26.0 | 19.2     | 135.6 | 129.9 | 5.7  | 20.7     | 155.3 | 144.6 | 10.7 | 19.3             | 152.6 | 141.6 | 11.0 |  |
|     | 11       | 20.3     | 175.5 | 150.4 | 25.1 | 19.5     | 136.7 | 131.0 | 5.7  | 19.4     | 138.9 | 131.3 | 7.6  | 19.8             | 151.2 | 144.8 | 6.4  |  |
|     | 12       | 20.3     | 181.5 | 151.6 | 29.9 | 19.1     | 134.8 | 129.2 | 5.6  | 19.3     | 139.2 | 131.1 | 8.1  | 18.8             | 153.0 | 142.8 | 10.2 |  |
| 男   | 令和6年     |          |       |       |      |          |       |       |      |          |       |       |      |                  |       |       |      |  |
|     | 1月       | 20.4     | 189.2 | 155.1 | 34.1 | 19.4     | 148.9 | 138.5 | 10.4 | 17.9     | 143.4 | 129.1 | 14.3 | 17.2             | 137.4 | 131.5 | 5.9  |  |
|     | 2        | 21.1     | 192.4 | 154.0 | 38.4 | 19.7     | 149.5 | 140.2 | 9.3  | 17.8     | 139.0 | 125.9 | 13.1 | 19.6             | 158.4 | 149.3 | 9.1  |  |
|     | 3        | 22.2     | 205.0 | 159.6 | 45.4 | 19.9     | 153.3 | 142.7 | 10.6 | 18.5     | 149.6 | 134.6 | 15.0 | 19.6             | 161.2 | 149.0 | 12.2 |  |
|     | 4        | 21.7     | 199.4 | 160.2 | 39.2 | 20.4     | 157.9 | 146.9 | 11.0 | 19.8     | 163.3 | 144.4 | 18.9 | 20.8             | 171.9 | 161.3 | 10.6 |  |
|     | 5        | 21.9     | 197.7 | 160.8 | 36.9 | 19.7     | 151.9 | 141.8 | 10.1 | 20.5     | 167.7 | 149.5 | 18.2 | 19.4             | 161.3 | 147.9 | 13.4 |  |
|     | 6        | 21.9     | 197.2 | 159.5 | 37.7 | 20.8     | 159.7 | 149.3 | 10.4 | 19.1     | 153.2 | 139.1 | 14.1 | 20.8             | 166.7 | 158.7 | 8.0  |  |
|     | 7        | 20.8     | 180.3 | 154.9 | 25.4 | 20.7     | 160.4 | 150.0 | 10.4 | 20.5     | 167.9 | 148.8 | 19.1 | 21.0             | 167.5 | 156.1 | 11.4 |  |
|     | 8        | 19.5     | 174.3 | 149.7 | 24.6 | 20.1     | 157.1 | 146.0 | 11.1 | 19.0     | 154.1 | 137.6 | 16.5 | 17.4             | 139.2 | 128.5 | 10.7 |  |
|     | 9        | 19.6     | 172.3 | 147.2 | 25.1 | 20.4     | 156.8 | 146.5 | 10.3 | 17.9     | 146.7 | 129.8 | 16.9 | 19.7             | 158.9 | 145.4 | 13.5 |  |
|     | 10       | 21.3     | 187.0 | 158.9 | 28.1 | 19.9     | 152.0 | 142.3 | 9.7  | 20.7     | 169.5 | 150.7 | 18.8 | 19.7             | 161.8 | 147.7 | 14.1 |  |
|     | 11       | 20.4     | 178.3 | 151.3 | 27.0 | 20.5     | 156.8 | 146.8 | 10.0 | 19.1     | 153.1 | 138.1 | 15.0 | 20.0             | 157.7 | 149.4 | 8.3  |  |
|     | 12       | 20.4     | 184.2 | 152.1 | 32.1 | 19.9     | 153.6 | 143.9 | 9.7  | 20.0     | 159.5 | 144.4 | 15.1 | 19.3             | 161.1 | 149.5 | 11.6 |  |
| 女   | 令和6年     |          |       |       |      |          |       |       |      |          |       |       |      |                  |       |       |      |  |
|     | 1月       | 19.5     | 159.5 | 145.7 | 13.8 | 18.4     | 121.2 | 118.1 | 3.1  | 17.7     | 130.8 | 124.0 | 6.8  | 17.8             | 134.5 | 131.2 | 3.3  |  |
|     | 2        | 19.5     | 158.6 | 142.3 | 16.3 | 18.6     | 119.9 | 117.3 | 2.6  | 17.6     | 123.3 | 116.8 | 6.5  | 18.9             | 146.3 | 136.9 | 9.4  |  |
|     | 3        | 19.8     | 163.6 | 146.6 | 17.0 | 18.2     | 118.4 | 115.6 | 2.8  | 18.0     | 127.0 | 120.8 | 6.2  | 18.4             | 147.2 | 136.9 | 10.3 |  |
|     | 4        | 21.3     | 174.2 | 157.8 | 16.4 | 19.0     | 123.3 | 120.3 | 3.0  | 18.5     | 134.5 | 126.7 | 7.8  | 19.7             | 152.3 | 145.9 | 6.4  |  |
|     | 5        | 21.5     | 175.8 | 160.7 | 15.1 | 18.7     | 122.1 | 119.0 | 3.1  | 19.7     | 140.8 | 133.2 | 7.6  | 18.4             | 140.6 | 132.7 | 7.9  |  |
|     | 6        | 21.2     | 173.5 | 156.3 | 17.2 | 19.2     | 125.8 | 123.0 | 2.8  | 19.0     | 133.6 | 128.2 | 5.4  | 20.0             | 154.3 | 148.9 | 5.4  |  |
|     | 7        | 19.9     | 161.1 | 147.0 | 14.1 | 18.5     | 125.8 | 122.9 | 2.9  | 20.1     | 137.7 | 131.8 | 5.9  | 18.2             | 137.8 | 134.4 | 3.4  |  |
|     | 8        | 19.5     | 157.1 | 144.3 | 12.8 | 18.5     | 124.9 | 121.1 | 3.8  | 17.9     | 123.8 | 118.3 | 5.5  | 15.4             | 121.1 | 116.2 | 4.9  |  |
|     | 9        | 19.4     | 155.1 | 144.6 | 10.5 | 18.2     | 120.4 | 117.5 | 2.9  | 18.0     | 123.0 | 118.2 | 4.8  | 18.3             | 139.9 | 136.9 | 3.0  |  |
|     | 10       | 20.4     | 160.1 | 148.5 | 11.6 | 18.8     | 125.3 | 122.1 | 3.2  | 20.7     | 148.5 | 141.7 | 6.8  | 18.6             | 133.8 | 129.0 | 4.8  |  |
|     | 11       | 19.5     | 155.0 | 143.9 | 11.1 | 18.9     | 124.1 | 121.1 | 3.0  | 19.5     | 133.9 | 128.9 | 5.0  | 19.5             | 136.5 | 134.4 | 2.1  |  |
|     | 12       | 19.5     | 161.4 | 147.8 | 13.6 | 18.6     | 123.1 | 120.0 | 3.1  | 19.1     | 131.8 | 126.3 | 5.5  | 17.8             | 135.9 | 128.5 | 7.4  |  |

(規模5人以上)

(単位：日・時間)

| 性別  | 業 項<br>目 | 宿泊業, 飲食サービス業 |       |       |      | 生活関連サービス業, 娯楽業 |       |       |     | 教育, 学習支援業 |       |       |      | 医療, 福祉 |       |       |     |  |
|-----|----------|--------------|-------|-------|------|----------------|-------|-------|-----|-----------|-------|-------|------|--------|-------|-------|-----|--|
|     |          | 出勤日数         | 労働時間数 |       |      | 出勤日数           | 労働時間数 |       |     | 出勤日数      | 労働時間数 |       |      | 出勤日数   | 労働時間数 |       |     |  |
|     |          |              | 計     | 所定内   | 所定外  |                | 計     | 所定内   | 所定外 |           | 計     | 所定内   | 所定外  |        | 計     | 所定内   | 所定外 |  |
| 合 計 | 令和6年     |              |       |       |      |                |       |       |     |           |       |       |      |        |       |       |     |  |
|     | 1月       | 15.9         | 99.9  | 94.7  | 5.2  | 18.1           | 115.6 | 111.2 | 4.4 | 15.5      | 117.9 | 109.4 | 8.5  | 18.7   | 139.3 | 135.1 | 4.2 |  |
|     | 2        | 15.6         | 93.7  | 88.9  | 4.8  | 19.2           | 117.8 | 113.8 | 4.0 | 16.2      | 125.5 | 114.8 | 10.7 | 18.7   | 139.1 | 135.1 | 4.0 |  |
|     | 3        | 16.4         | 98.8  | 93.6  | 5.2  | 19.0           | 118.8 | 114.3 | 4.5 | 16.9      | 129.6 | 119.1 | 10.5 | 19.3   | 144.5 | 140.1 | 4.4 |  |
|     | 4        | 16.8         | 100.6 | 96.0  | 4.6  | 19.2           | 119.9 | 115.6 | 4.3 | 19.1      | 155.4 | 137.1 | 18.3 | 20.0   | 150.3 | 146.0 | 4.3 |  |
|     | 5        | 16.8         | 100.8 | 95.5  | 5.3  | 19.4           | 117.7 | 113.5 | 4.2 | 17.9      | 145.9 | 127.6 | 18.3 | 19.8   | 149.7 | 145.2 | 4.5 |  |
|     | 6        | 16.4         | 101.3 | 95.5  | 5.8  | 19.4           | 121.6 | 116.9 | 4.7 | 18.2      | 145.0 | 129.5 | 15.5 | 19.8   | 148.6 | 144.6 | 4.0 |  |
|     | 7        | 16.0         | 94.6  | 89.8  | 4.8  | 16.8           | 90.2  | 87.2  | 3.0 | 18.4      | 138.3 | 131.2 | 7.1  | 20.2   | 152.9 | 147.7 | 5.2 |  |
|     | 8        | 16.6         | 98.1  | 92.3  | 5.8  | 18.3           | 98.9  | 93.8  | 5.1 | 14.7      | 108.6 | 104.3 | 4.3  | 19.0   | 143.2 | 138.9 | 4.3 |  |
|     | 9        | 15.1         | 88.1  | 84.0  | 4.1  | 18.1           | 95.5  | 91.9  | 3.6 | 16.6      | 129.3 | 120.1 | 9.2  | 18.7   | 141.0 | 136.7 | 4.3 |  |
|     | 10       | 15.5         | 91.2  | 87.0  | 4.2  | 18.1           | 95.9  | 91.8  | 4.1 | 18.6      | 140.7 | 132.8 | 7.9  | 19.8   | 150.4 | 146.4 | 4.0 |  |
|     | 11       | 15.6         | 91.9  | 87.3  | 4.6  | 17.4           | 99.9  | 95.3  | 4.6 | 18.2      | 137.7 | 129.6 | 8.1  | 19.2   | 144.7 | 140.4 | 4.3 |  |
|     | 12       | 15.5         | 91.7  | 87.5  | 4.2  | 17.6           | 102.8 | 99.0  | 3.8 | 17.2      | 131.7 | 122.2 | 9.5  | 19.0   | 142.7 | 138.5 | 4.2 |  |
| 男   | 令和6年     |              |       |       |      |                |       |       |     |           |       |       |      |        |       |       |     |  |
|     | 1月       | 16.2         | 113.6 | 105.8 | 7.8  | 19.1           | 142.2 | 135.1 | 7.1 | 17.1      | 135.3 | 124.3 | 11.0 | 19.0   | 148.2 | 143.8 | 4.4 |  |
|     | 2        | 14.6         | 98.9  | 91.5  | 7.4  | 19.9           | 144.3 | 137.7 | 6.6 | 17.8      | 144.2 | 131.2 | 13.0 | 18.4   | 144.1 | 139.8 | 4.3 |  |
|     | 3        | 15.2         | 103.2 | 94.5  | 8.7  | 20.0           | 147.0 | 139.3 | 7.7 | 18.6      | 147.4 | 136.0 | 11.4 | 19.6   | 153.2 | 148.2 | 5.0 |  |
|     | 4        | 15.6         | 103.7 | 96.4  | 7.3  | 19.7           | 144.4 | 136.9 | 7.5 | 20.5      | 173.7 | 152.1 | 21.6 | 20.1   | 158.1 | 152.4 | 5.7 |  |
|     | 5        | 15.9         | 105.2 | 96.7  | 8.5  | 20.9           | 145.0 | 138.2 | 6.8 | 19.1      | 165.8 | 143.0 | 22.8 | 20.1   | 158.9 | 153.1 | 5.8 |  |
|     | 6        | 15.2         | 108.6 | 99.2  | 9.4  | 20.5           | 150.6 | 142.8 | 7.8 | 19.5      | 164.7 | 146.0 | 18.7 | 19.8   | 154.6 | 149.5 | 5.1 |  |
|     | 7        | 15.0         | 99.8  | 92.0  | 7.8  | 16.5           | 98.3  | 93.9  | 4.4 | 18.5      | 142.1 | 135.7 | 6.4  | 20.6   | 157.9 | 152.8 | 5.1 |  |
|     | 8        | 16.4         | 108.1 | 97.6  | 10.5 | 18.4           | 109.8 | 100.9 | 8.9 | 15.9      | 121.0 | 115.8 | 5.2  | 19.3   | 149.3 | 144.0 | 5.3 |  |
|     | 9        | 14.1         | 89.5  | 83.0  | 6.5  | 17.7           | 102.7 | 96.3  | 6.4 | 17.4      | 136.5 | 128.5 | 8.0  | 18.8   | 144.0 | 139.0 | 5.0 |  |
|     | 10       | 14.1         | 90.7  | 84.1  | 6.6  | 17.6           | 102.0 | 95.3  | 6.7 | 19.2      | 145.9 | 139.9 | 6.0  | 20.2   | 156.2 | 151.3 | 4.9 |  |
|     | 11       | 14.8         | 95.0  | 87.5  | 7.5  | 17.2           | 115.3 | 108.4 | 6.9 | 18.7      | 143.7 | 135.9 | 7.8  | 19.7   | 149.5 | 144.5 | 5.0 |  |
|     | 12       | 15.0         | 95.3  | 89.2  | 6.1  | 17.7           | 118.9 | 114.2 | 4.7 | 17.1      | 134.4 | 124.9 | 9.5  | 19.2   | 145.7 | 140.9 | 4.8 |  |
| 女   | 令和6年     |              |       |       |      |                |       |       |     |           |       |       |      |        |       |       |     |  |
|     | 1月       | 15.7         | 94.5  | 90.3  | 4.2  | 17.2           | 89.2  | 87.4  | 1.8 | 14.2      | 103.2 | 96.7  | 6.5  | 18.5   | 136.1 | 131.9 | 4.2 |  |
|     | 2        | 16.1         | 91.5  | 87.8  | 3.7  | 18.5           | 94.5  | 92.7  | 1.8 | 14.9      | 109.7 | 101.0 | 8.7  | 18.8   | 137.3 | 133.4 | 3.9 |  |
|     | 3        | 16.9         | 97.1  | 93.3  | 3.8  | 18.1           | 93.9  | 92.2  | 1.7 | 15.5      | 114.6 | 104.8 | 9.8  | 19.3   | 141.1 | 137.0 | 4.1 |  |
|     | 4        | 17.4         | 99.3  | 95.8  | 3.5  | 18.7           | 98.3  | 96.9  | 1.4 | 17.7      | 138.4 | 123.2 | 15.2 | 20.0   | 147.7 | 143.9 | 3.8 |  |
|     | 5        | 17.2         | 98.9  | 95.0  | 3.9  | 18.1           | 93.9  | 92.1  | 1.8 | 16.7      | 128.6 | 114.2 | 14.4 | 19.7   | 146.3 | 142.3 | 4.0 |  |
|     | 6        | 16.9         | 98.1  | 93.9  | 4.2  | 18.4           | 96.4  | 94.4  | 2.0 | 17.1      | 129.5 | 116.6 | 12.9 | 19.8   | 146.4 | 142.8 | 3.6 |  |
|     | 7        | 16.3         | 92.4  | 88.9  | 3.5  | 17.0           | 84.2  | 82.3  | 1.9 | 18.4      | 135.1 | 127.4 | 7.7  | 20.1   | 151.3 | 146.1 | 5.2 |  |
|     | 8        | 16.7         | 94.5  | 90.4  | 4.1  | 18.2           | 91.6  | 89.1  | 2.5 | 13.8      | 98.7  | 95.1  | 3.6  | 18.9   | 141.3 | 137.3 | 4.0 |  |
|     | 9        | 15.5         | 87.5  | 84.3  | 3.2  | 18.4           | 90.6  | 89.0  | 1.6 | 15.9      | 124.1 | 113.9 | 10.2 | 18.6   | 140.0 | 135.9 | 4.1 |  |
|     | 10       | 16.1         | 91.3  | 88.1  | 3.2  | 18.5           | 91.8  | 89.4  | 2.4 | 18.1      | 136.6 | 127.2 | 9.4  | 19.7   | 148.6 | 144.8 | 3.8 |  |
|     | 11       | 15.9         | 90.7  | 87.3  | 3.4  | 17.6           | 89.9  | 86.9  | 3.0 | 17.8      | 133.0 | 124.6 | 8.4  | 19.0   | 143.0 | 139.0 | 4.0 |  |
|     | 12       | 15.7         | 90.3  | 86.9  | 3.4  | 17.5           | 90.9  | 87.7  | 3.2 | 17.2      | 129.7 | 120.2 | 9.5  | 18.9   | 141.6 | 137.7 | 3.9 |  |

(規模5人以上)

(単位：日・時間)

| 性別 | 年月   | 項目   | 複合サービス事業 |       |       | サービス業（他に分類されないもの） |       |       |       | 製造業内訳 |         |       |       |      |       |       |       |     |
|----|------|------|----------|-------|-------|-------------------|-------|-------|-------|-------|---------|-------|-------|------|-------|-------|-------|-----|
|    |      |      | 出勤日数     | 労働時間数 |       |                   | 出勤日数  | 労働時間数 |       |       | 食料品・たばこ |       |       |      | 繊維工業  |       |       |     |
|    |      |      |          | 計     | 所定内   | 所定外               |       | 計     | 所定内   | 所定外   | 出勤日数    | 労働時間数 |       |      | 出勤日数  | 労働時間数 |       |     |
|    |      |      |          |       |       |                   |       |       |       |       |         | 計     | 所定内   | 所定外  |       | 計     | 所定内   | 所定外 |
| 合  | 令和6年 | 1月   | 18.3     | 151.2 | 138.0 | 13.2              | 17.8  | 125.2 | 118.4 | 6.8   | 18.9    | 149.3 | 136.7 | 12.6 | 18.0  | 136.5 | 133.8 | 2.7 |
|    | 2    | 17.9 | 144.8    | 137.1 | 7.7   | 18.3              | 127.9 | 121.0 | 6.9   | 19.6  | 152.1   | 139.6 | 12.5  | 20.9 | 159.9 | 158.0 | 1.9   |     |
|    | 3    | 19.2 | 154.4    | 147.8 | 6.6   | 18.5              | 130.4 | 123.7 | 6.7   | 19.8  | 157.7   | 145.1 | 12.6  | 20.3 | 152.4 | 150.6 | 1.8   |     |
|    | 4    | 19.2 | 156.2    | 147.9 | 8.3   | 18.8              | 133.9 | 126.4 | 7.5   | 20.4  | 158.4   | 146.9 | 11.5  | 20.7 | 151.1 | 150.0 | 1.1   |     |
|    | 5    | 19.0 | 154.0    | 143.1 | 10.9  | 18.9              | 133.1 | 125.9 | 7.2   | 19.1  | 153.3   | 140.5 | 12.8  | 19.1 | 143.5 | 142.4 | 1.1   |     |
|    | 6    | 18.4 | 149.2    | 141.7 | 7.5   | 18.8              | 132.0 | 125.8 | 6.2   | 20.0  | 155.3   | 144.9 | 10.4  | 20.7 | 151.0 | 149.7 | 1.3   |     |
|    | 7    | 20.0 | 163.0    | 153.4 | 9.6   | 19.1              | 135.2 | 129.0 | 6.2   | 20.3  | 157.2   | 147.1 | 10.1  | 20.1 | 150.3 | 147.9 | 2.4   |     |
|    | 8    | 18.9 | 150.7    | 144.6 | 6.1   | 18.3              | 128.2 | 121.4 | 6.8   | 19.3  | 154.9   | 139.6 | 15.3  | 17.5 | 125.4 | 122.9 | 2.5   |     |
|    | 9    | 18.3 | 148.7    | 140.6 | 8.1   | 18.2              | 128.0 | 121.5 | 6.5   | 19.2  | 151.0   | 137.5 | 13.5  | 20.1 | 149.0 | 146.6 | 2.4   |     |
|    | 10   | 20.3 | 169.7    | 159.8 | 9.9   | 19.4              | 137.9 | 131.3 | 6.6   | 20.9  | 161.0   | 149.6 | 11.4  | 19.8 | 145.5 | 143.8 | 1.7   |     |
|    | 11   | 18.9 | 153.6    | 145.3 | 8.3   | 19.1              | 134.1 | 126.7 | 7.4   | 20.3  | 168.2   | 155.6 | 12.6  | 20.5 | 153.3 | 151.8 | 1.5   |     |
|    | 12   | 20.0 | 164.2    | 153.6 | 10.6  | 19.0              | 135.3 | 126.5 | 8.8   | 20.3  | 162.0   | 143.3 | 18.7  | 20.1 | 149.8 | 147.9 | 1.9   |     |
| 男  | 令和6年 | 1月   | 18.6     | 156.2 | 140.9 | 15.3              | 17.7  | 141.2 | 131.5 | 9.7   | 19.2    | 159.8 | 145.1 | 14.7 | 18.8  | 149.3 | 145.8 | 3.5 |
|    | 2    | 17.9 | 146.8    | 137.8 | 9.0   | 18.3              | 145.7 | 135.8 | 9.9   | 19.9  | 165.6   | 149.3 | 16.3  | 20.8 | 165.3 | 163.2 | 2.1   |     |
|    | 3    | 19.4 | 157.8    | 149.8 | 8.0   | 18.6              | 147.6 | 138.1 | 9.5   | 20.7  | 170.9   | 155.5 | 15.4  | 20.2 | 162.5 | 160.2 | 2.3   |     |
|    | 4    | 19.0 | 156.4    | 146.5 | 9.9   | 18.8              | 151.2 | 140.9 | 10.3  | 21.6  | 171.6   | 156.6 | 15.0  | 20.7 | 164.4 | 162.7 | 1.7   |     |
|    | 5    | 18.9 | 155.5    | 142.4 | 13.1  | 18.7              | 149.3 | 139.1 | 10.2  | 19.8  | 164.0   | 148.8 | 15.2  | 19.9 | 157.6 | 155.9 | 1.7   |     |
|    | 6    | 18.3 | 151.3    | 142.3 | 9.0   | 18.9              | 149.8 | 140.8 | 9.0   | 20.6  | 167.3   | 154.1 | 13.2  | 21.3 | 171.9 | 168.5 | 3.4   |     |
|    | 7    | 19.9 | 164.9    | 152.5 | 12.4  | 19.3              | 155.5 | 146.3 | 9.2   | 21.1  | 164.2   | 152.5 | 11.7  | 20.6 | 162.2 | 160.7 | 1.5   |     |
|    | 8    | 18.9 | 153.0    | 145.3 | 7.7   | 18.6              | 149.3 | 138.9 | 10.4  | 19.6  | 157.6   | 142.1 | 15.5  | 18.1 | 142.3 | 140.9 | 1.4   |     |
|    | 9    | 18.3 | 150.4    | 140.0 | 10.4  | 18.5              | 148.6 | 138.9 | 9.7   | 19.5  | 155.7   | 139.6 | 16.1  | 20.6 | 161.3 | 160.0 | 1.3   |     |
|    | 10   | 20.0 | 173.0    | 160.2 | 12.8  | 19.9              | 159.4 | 149.8 | 9.6   | 21.2  | 165.2   | 152.1 | 13.1  | 20.3 | 158.6 | 157.3 | 1.3   |     |
|    | 11   | 18.5 | 152.2    | 141.6 | 10.6  | 19.5              | 156.0 | 145.1 | 10.9  | 20.6  | 171.2   | 154.6 | 16.6  | 21.1 | 166.8 | 165.6 | 1.2   |     |
|    | 12   | 20.1 | 169.1    | 154.7 | 14.4  | 19.4              | 156.4 | 143.4 | 13.0  | 20.4  | 166.7   | 144.5 | 22.2  | 20.8 | 164.1 | 162.9 | 1.2   |     |
| 女  | 令和6年 | 1月   | 17.1     | 133.8 | 128.0 | 5.8               | 17.9  | 105.3 | 102.1 | 3.2   | 18.7    | 138.9 | 128.4 | 10.5 | 17.8  | 134.3 | 131.7 | 2.6 |
|    | 2    | 17.8 | 137.7    | 134.6 | 3.1   | 18.2              | 106.6 | 103.2 | 3.4   | 19.4  | 140.8   | 131.5 | 9.3   | 20.9 | 158.8 | 157.0 | 1.8   |     |
|    | 3    | 18.7 | 144.0    | 141.4 | 2.6   | 18.5              | 110.0 | 106.6 | 3.4   | 18.9  | 146.0   | 135.9 | 10.1  | 20.3 | 150.6 | 148.9 | 1.7   |     |
|    | 4    | 20.0 | 155.5    | 152.1 | 3.4   | 18.7              | 113.2 | 109.1 | 4.1   | 19.2  | 146.5   | 138.1 | 8.4   | 20.7 | 148.8 | 147.8 | 1.0   |     |
|    | 5    | 19.2 | 149.5    | 145.0 | 4.5   | 19.1              | 113.1 | 109.6 | 3.5   | 18.5  | 144.2   | 133.4 | 10.8  | 18.9 | 141.0 | 140.0 | 1.0   |     |
|    | 6    | 18.7 | 142.6    | 139.6 | 3.0   | 18.7              | 106.4 | 104.2 | 2.2   | 19.4  | 145.1   | 137.1 | 8.0   | 20.6 | 147.3 | 146.4 | 0.9   |     |
|    | 7    | 20.3 | 159.0    | 155.2 | 3.8   | 18.8              | 112.0 | 109.3 | 2.7   | 19.6  | 150.4   | 141.9 | 8.5   | 20.0 | 148.4 | 145.9 | 2.5   |     |
|    | 8    | 18.7 | 145.9    | 143.1 | 2.8   | 17.9              | 104.3 | 101.5 | 2.8   | 19.1  | 152.0   | 136.9 | 15.1  | 17.4 | 122.6 | 119.9 | 2.7   |     |
|    | 9    | 18.3 | 145.4    | 142.0 | 3.4   | 17.7              | 104.6 | 101.8 | 2.8   | 18.8  | 146.0   | 135.3 | 10.7  | 20.1 | 146.9 | 144.4 | 2.5   |     |
|    | 10   | 20.7 | 162.9    | 159.0 | 3.9   | 18.9              | 112.6 | 109.6 | 3.0   | 20.6  | 156.3   | 146.8 | 9.5   | 19.8 | 143.3 | 141.6 | 1.7   |     |
|    | 11   | 19.7 | 155.9    | 152.4 | 3.5   | 18.6              | 106.5 | 103.6 | 2.9   | 20.0  | 164.9   | 156.6 | 8.3   | 20.4 | 151.1 | 149.6 | 1.5   |     |
|    | 12   | 19.8 | 154.7    | 151.5 | 3.2   | 18.6              | 107.9 | 104.5 | 3.4   | 20.3  | 156.9   | 142.1 | 14.8  | 20.0 | 147.6 | 145.5 | 2.1   |     |

(規模5人以上)

(単位：日・時間)

| 性別     | 年月   | 産業<br>項目 | 製造業内訳  |       |      |       |         |       |      |       |       |       |      |       |       |       |      |     |  |
|--------|------|----------|--------|-------|------|-------|---------|-------|------|-------|-------|-------|------|-------|-------|-------|------|-----|--|
|        |      |          | 木材・木製品 |       |      |       | 印刷・同関連業 |       |      |       | 窯業・土石 |       |      |       | 金属製品  |       |      |     |  |
|        |      |          | 出勤日数   | 労働時間数 |      |       | 出勤日数    | 労働時間数 |      |       | 出勤日数  | 労働時間数 |      |       | 出勤日数  | 労働時間数 |      |     |  |
|        |      |          |        | 計     | 所定内  | 所定外   |         | 計     | 所定内  | 所定外   |       | 計     | 所定内  | 所定外   |       | 計     | 所定内  | 所定外 |  |
| 合<br>計 | 令和6年 |          |        |       |      |       |         |       |      |       |       |       |      |       |       |       |      |     |  |
|        | 1月   | 16.3     | 125.8  | 123.2 | 2.6  | 15.2  | 120.9   | 116.7 | 4.2  | 17.6  | 150.9 | 142.7 | 8.2  | 18.0  | 146.5 | 137.1 | 9.4  |     |  |
|        | 2    | 19.3     | 152.2  | 149.4 | 2.8  | 21.6  | 173.6   | 163.4 | 10.2 | 20.8  | 175.3 | 166.0 | 9.3  | 20.6  | 175.7 | 157.9 | 17.8 |     |  |
|        | 3    | 18.3     | 143.0  | 140.5 | 2.5  | 19.9  | 161.9   | 151.1 | 10.8 | 20.8  | 172.8 | 165.6 | 7.2  | 18.5  | 147.8 | 138.9 | 8.9  |     |  |
|        | 4    | 19.9     | 157.3  | 155.5 | 1.8  | 20.8  | 166.6   | 158.0 | 8.6  | 21.0  | 172.2 | 164.2 | 8.0  | 19.1  | 152.1 | 142.2 | 9.9  |     |  |
|        | 5    | 17.7     | 140.6  | 138.5 | 2.1  | 19.0  | 148.6   | 142.5 | 6.1  | 20.7  | 169.3 | 162.0 | 7.3  | 18.3  | 147.2 | 139.2 | 8.0  |     |  |
|        | 6    | 20.6     | 162.4  | 160.0 | 2.4  | 20.8  | 164.0   | 156.9 | 7.1  | 21.7  | 177.3 | 170.2 | 7.1  | 20.3  | 160.4 | 151.4 | 9.0  |     |  |
|        | 7    | 20.1     | 165.7  | 156.7 | 9.0  | 19.3  | 151.0   | 145.4 | 5.6  | 20.7  | 163.5 | 159.4 | 4.1  | 19.6  | 161.0 | 149.1 | 11.9 |     |  |
|        | 8    | 16.7     | 137.0  | 128.5 | 8.5  | 18.6  | 145.6   | 140.5 | 5.1  | 20.0  | 171.3 | 161.4 | 9.9  | 19.2  | 155.8 | 145.5 | 10.3 |     |  |
|        | 9    | 20.3     | 167.3  | 157.6 | 9.7  | 20.5  | 160.7   | 153.0 | 7.7  | 22.0  | 187.3 | 176.8 | 10.5 | 19.1  | 154.5 | 143.0 | 11.5 |     |  |
|        | 10   | 19.6     | 162.1  | 152.3 | 9.8  | 18.3  | 143.7   | 137.1 | 6.6  | 20.6  | 158.5 | 155.0 | 3.5  | 19.0  | 161.3 | 141.3 | 20.0 |     |  |
|        | 11   | 20.9     | 173.6  | 161.8 | 11.8 | 21.4  | 166.2   | 161.5 | 4.7  | 20.9  | 175.3 | 165.6 | 9.7  | 20.7  | 173.3 | 156.0 | 17.3 |     |  |
| 12     | 20.9 | 175.2    | 162.2  | 13.0  | 20.6 | 163.3 | 155.7   | 7.6   | 19.8 | 168.1 | 156.8 | 11.3  | 18.9 | 158.9 | 140.9 | 18.0  |      |     |  |
| 男      | 令和6年 |          |        |       |      |       |         |       |      |       |       |       |      |       |       |       |      |     |  |
|        | 1月   | 16.7     | 129.1  | 126.1 | 3.0  | 14.7  | 117.9   | 113.3 | 4.6  | 17.6  | 151.2 | 143.4 | 7.8  | 18.4  | 150.4 | 139.8 | 10.6 |     |  |
|        | 2    | 19.7     | 155.8  | 152.6 | 3.2  | 22.1  | 178.9   | 168.5 | 10.4 | 20.9  | 176.7 | 167.8 | 8.9  | 21.0  | 180.5 | 161.0 | 19.5 |     |  |
|        | 3    | 18.8     | 147.0  | 144.2 | 2.8  | 19.9  | 163.8   | 151.7 | 12.1 | 21.0  | 175.1 | 168.5 | 6.6  | 18.4  | 150.2 | 139.8 | 10.4 |     |  |
|        | 4    | 20.2     | 160.2  | 158.1 | 2.1  | 22.0  | 177.9   | 166.9 | 11.0 | 21.1  | 176.2 | 168.7 | 7.5  | 19.1  | 154.4 | 142.8 | 11.6 |     |  |
|        | 5    | 17.8     | 141.7  | 139.2 | 2.5  | 19.4  | 154.1   | 147.7 | 6.4  | 20.9  | 171.0 | 164.3 | 6.7  | 18.2  | 149.1 | 139.7 | 9.4  |     |  |
|        | 6    | 20.6     | 161.5  | 158.8 | 2.7  | 21.2  | 168.2   | 160.5 | 7.7  | 21.9  | 178.0 | 171.5 | 6.5  | 20.2  | 163.1 | 152.6 | 10.5 |     |  |
|        | 7    | 20.6     | 171.5  | 160.5 | 11.0 | 19.2  | 153.5   | 147.6 | 5.9  | 20.6  | 162.9 | 158.4 | 4.5  | 19.7  | 165.6 | 151.7 | 13.9 |     |  |
|        | 8    | 17.3     | 143.8  | 133.4 | 10.4 | 18.6  | 148.6   | 143.3 | 5.3  | 20.2  | 173.8 | 162.9 | 10.9 | 19.3  | 160.1 | 148.0 | 12.1 |     |  |
|        | 9    | 20.6     | 171.9  | 160.0 | 11.9 | 21.7  | 172.0   | 163.7 | 8.3  | 22.1  | 190.0 | 178.6 | 11.4 | 19.0  | 157.9 | 144.5 | 13.4 |     |  |
|        | 10   | 20.1     | 168.9  | 156.8 | 12.1 | 18.3  | 147.3   | 140.7 | 6.6  | 20.3  | 156.2 | 152.6 | 3.6  | 18.9  | 167.9 | 144.4 | 23.5 |     |  |
|        | 11   | 21.2     | 179.8  | 164.9 | 14.9 | 21.4  | 171.9   | 165.9 | 6.0  | 21.1  | 178.7 | 167.9 | 10.8 | 20.6  | 180.5 | 160.3 | 20.2 |     |  |
| 12     | 21.2 | 182.1    | 165.7  | 16.4  | 21.1 | 172.6 | 164.6   | 8.0   | 19.8 | 170.5 | 158.2 | 12.3  | 19.2 | 165.7 | 144.7 | 21.0  |      |     |  |
| 女      | 令和6年 |          |        |       |      |       |         |       |      |       |       |       |      |       |       |       |      |     |  |
|        | 1月   | 14.3     | 108.5  | 107.9 | 0.6  | 15.6  | 123.7   | 119.8 | 3.9  | 17.7  | 149.5 | 138.7 | 10.8 | 16.2  | 126.5 | 123.3 | 3.2  |     |  |
|        | 2    | 17.1     | 133.9  | 133.1 | 0.8  | 21.0  | 168.1   | 158.1 | 10.0 | 20.5  | 167.4 | 156.2 | 11.2 | 18.6  | 150.8 | 141.8 | 9.0  |     |  |
|        | 3    | 15.6     | 122.1  | 121.4 | 0.7  | 19.9  | 159.9   | 150.5 | 9.4  | 19.7  | 160.1 | 149.4 | 10.7 | 18.9  | 134.8 | 134.1 | 0.7  |     |  |
|        | 4    | 18.1     | 142.1  | 141.9 | 0.2  | 19.7  | 155.4   | 149.3 | 6.1  | 20.5  | 150.4 | 140.0 | 10.4 | 19.4  | 140.0 | 139.2 | 0.8  |     |  |
|        | 5    | 17.3     | 135.3  | 134.9 | 0.4  | 18.5  | 143.1   | 137.4 | 5.7  | 19.2  | 158.4 | 147.9 | 10.5 | 18.9  | 137.5 | 136.6 | 0.9  |     |  |
|        | 6    | 21.1     | 167.2  | 166.6 | 0.6  | 20.5  | 160.0   | 153.5 | 6.5  | 20.8  | 172.9 | 161.9 | 11.0 | 20.8  | 145.5 | 144.8 | 0.7  |     |  |
|        | 7    | 18.3     | 141.1  | 140.6 | 0.5  | 19.3  | 149.0   | 143.6 | 5.4  | 21.3  | 167.5 | 165.1 | 2.4  | 19.1  | 137.5 | 136.0 | 1.5  |     |  |
|        | 8    | 14.3     | 109.1  | 108.4 | 0.7  | 18.6  | 143.3   | 138.4 | 4.9  | 19.1  | 156.2 | 152.3 | 3.9  | 19.0  | 133.2 | 132.3 | 0.9  |     |  |
|        | 9    | 19.3     | 148.6  | 147.8 | 0.8  | 19.6  | 152.0   | 144.8 | 7.2  | 20.8  | 170.0 | 165.2 | 4.8  | 19.2  | 136.4 | 134.9 | 1.5  |     |  |
|        | 10   | 17.4     | 134.4  | 133.9 | 0.5  | 18.3  | 140.8   | 134.3 | 6.5  | 21.9  | 169.5 | 166.5 | 3.0  | 19.5  | 128.6 | 125.8 | 2.8  |     |  |
|        | 11   | 19.6     | 150.6  | 150.2 | 0.4  | 21.3  | 160.9   | 157.4 | 3.5  | 19.7  | 157.2 | 153.4 | 3.8  | 21.2  | 137.7 | 135.0 | 2.7  |     |  |
| 12     | 19.6 | 149.5    | 149.2  | 0.3   | 20.1 | 156.2 | 148.9   | 7.3   | 19.3 | 155.0 | 149.2 | 5.8   | 17.7 | 125.7 | 122.4 | 3.3   |      |     |  |

(規模5人以上)

(単位：日・時間)

| 性別     | 年月   | 産業<br>項目 | 製造業内訳   |       |      |       |         |       |      |       |        |       |      |       |          |       |      |     |  |
|--------|------|----------|---------|-------|------|-------|---------|-------|------|-------|--------|-------|------|-------|----------|-------|------|-----|--|
|        |      |          | 業務用機械器具 |       |      |       | 電子・デバイス |       |      |       | 電気機械器具 |       |      |       | 情報通信機械器具 |       |      |     |  |
|        |      |          | 出勤日数    | 労働時間数 |      |       | 出勤日数    | 労働時間数 |      |       | 出勤日数   | 労働時間数 |      |       | 出勤日数     | 労働時間数 |      |     |  |
|        |      |          |         | 計     | 所定内  | 所定外   |         | 計     | 所定内  | 所定外   |        | 計     | 所定内  | 所定外   |          | 計     | 所定内  | 所定外 |  |
| 合<br>計 | 令和6年 |          |         |       |      |       |         |       |      |       |        |       |      |       |          |       |      |     |  |
|        | 1月   | 17.1     | 134.5   | 128.2 | 6.3  | 15.9  | 139.3   | 130.8 | 8.5  | 17.3  | 140.3  | 137.5 | 2.8  | 17.4  | 145.7    | 134.0 | 11.7 |     |  |
|        | 2    | 18.1     | 143.9   | 137.2 | 6.7  | 17.5  | 152.2   | 144.4 | 7.8  | 19.5  | 159.0  | 153.5 | 5.5  | 18.9  | 157.3    | 144.7 | 12.6 |     |  |
|        | 3    | 17.8     | 140.9   | 134.0 | 6.9  | 17.6  | 154.1   | 145.4 | 8.7  | 19.7  | 162.8  | 155.9 | 6.9  | 18.7  | 157.8    | 140.1 | 17.7 |     |  |
|        | 4    | 19.0     | 150.7   | 143.8 | 6.9  | 18.0  | 157.1   | 149.3 | 7.8  | 20.7  | 169.8  | 163.8 | 6.0  | 18.2  | 148.7    | 139.0 | 9.7  |     |  |
|        | 5    | 17.1     | 134.9   | 128.6 | 6.3  | 17.8  | 150.7   | 144.2 | 6.5  | 15.7  | 131.0  | 124.4 | 6.6  | 17.0  | 139.0    | 128.4 | 10.6 |     |  |
|        | 6    | 18.3     | 144.7   | 138.3 | 6.4  | 19.2  | 155.6   | 150.8 | 4.8  | 20.9  | 173.7  | 165.5 | 8.2  | 19.8  | 162.7    | 149.0 | 13.7 |     |  |
|        | 7    | 18.9     | 148.5   | 143.0 | 5.5  | 18.3  | 159.7   | 152.0 | 7.7  | 19.8  | 162.8  | 157.0 | 5.8  | 20.2  | 167.3    | 152.6 | 14.7 |     |  |
|        | 8    | 17.3     | 135.4   | 129.5 | 5.9  | 17.2  | 160.2   | 151.3 | 8.9  | 16.8  | 135.7  | 131.5 | 4.2  | 16.7  | 139.3    | 125.2 | 14.1 |     |  |
|        | 9    | 17.2     | 137.7   | 129.8 | 7.9  | 17.3  | 152.0   | 143.9 | 8.1  | 20.4  | 166.3  | 160.4 | 5.9  | 19.1  | 160.7    | 142.2 | 18.5 |     |  |
|        | 10   | 18.4     | 145.0   | 138.1 | 6.9  | 18.2  | 158.9   | 151.0 | 7.9  | 17.3  | 139.5  | 135.9 | 3.6  | 19.8  | 164.3    | 146.9 | 17.4 |     |  |
|        | 11   | 18.2     | 142.5   | 136.3 | 6.2  | 18.4  | 160.0   | 152.4 | 7.6  | 18.5  | 151.1  | 145.1 | 6.0  | 19.4  | 164.1    | 146.8 | 17.3 |     |  |
| 12     | 18.5 | 145.4    | 138.9   | 6.5   | 17.6 | 154.5 | 146.9   | 7.6   | 19.6 | 158.8 | 153.5  | 5.3   | 20.3 | 167.2 | 149.5    | 17.7  |      |     |  |
| 男      | 令和6年 |          |         |       |      |       |         |       |      |       |        |       |      |       |          |       |      |     |  |
|        | 1月   | 17.0     | 132.7   | 125.7 | 7.0  | 15.8  | 145.4   | 134.7 | 10.7 | 17.3  | 141.8  | 138.6 | 3.2  | 17.6  | 151.6    | 136.5 | 15.1 |     |  |
|        | 2    | 18.2     | 143.0   | 135.6 | 7.4  | 17.4  | 157.9   | 148.0 | 9.9  | 18.8  | 154.9  | 148.3 | 6.6  | 19.1  | 162.1    | 147.7 | 14.4 |     |  |
|        | 3    | 17.8     | 139.3   | 131.9 | 7.4  | 17.6  | 161.3   | 150.4 | 10.9 | 20.0  | 165.6  | 157.3 | 8.3  | 19.0  | 165.4    | 143.3 | 22.1 |     |  |
|        | 4    | 19.0     | 148.9   | 141.7 | 7.2  | 18.0  | 162.0   | 152.2 | 9.8  | 20.7  | 171.8  | 165.0 | 6.8  | 18.4  | 153.6    | 140.8 | 12.8 |     |  |
|        | 5    | 17.0     | 132.7   | 126.0 | 6.7  | 17.8  | 155.9   | 147.5 | 8.4  | 15.8  | 133.3  | 126.1 | 7.2  | 17.1  | 143.3    | 128.9 | 14.4 |     |  |
|        | 6    | 18.2     | 141.9   | 135.1 | 6.8  | 19.2  | 160.5   | 154.0 | 6.5  | 21.1  | 174.8  | 166.0 | 8.8  | 20.0  | 168.9    | 151.4 | 17.5 |     |  |
|        | 7    | 18.6     | 144.8   | 138.9 | 5.9  | 18.2  | 164.4   | 154.9 | 9.5  | 20.0  | 163.3  | 157.3 | 6.0  | 20.5  | 174.3    | 156.3 | 18.0 |     |  |
|        | 8    | 17.4     | 134.7   | 128.3 | 6.4  | 17.1  | 169.3   | 158.0 | 11.3 | 16.8  | 136.8  | 132.5 | 4.3  | 16.6  | 142.6    | 125.9 | 16.7 |     |  |
|        | 9    | 17.0     | 134.3   | 126.6 | 7.7  | 17.1  | 156.1   | 146.0 | 10.1 | 20.5  | 167.9  | 161.5 | 6.4  | 19.2  | 165.7    | 144.3 | 21.4 |     |  |
|        | 10   | 18.1     | 141.6   | 134.2 | 7.4  | 18.1  | 164.4   | 154.4 | 10.0 | 17.3  | 140.5  | 136.5 | 4.0  | 20.0  | 170.4    | 149.5 | 20.9 |     |  |
|        | 11   | 18.1     | 140.8   | 134.0 | 6.8  | 18.2  | 164.4   | 155.0 | 9.4  | 18.4  | 151.5  | 144.9 | 6.6  | 19.7  | 169.5    | 149.3 | 20.2 |     |  |
| 12     | 18.2 | 141.7    | 134.7   | 7.0   | 17.4 | 159.3 | 149.7   | 9.6   | 19.5 | 159.4 | 153.6  | 5.8   | 19.9 | 172.8 | 151.9    | 20.9  |      |     |  |
| 女      | 令和6年 |          |         |       |      |       |         |       |      |       |        |       |      |       |          |       |      |     |  |
|        | 1月   | 17.3     | 137.6   | 132.4 | 5.2  | 16.1  | 127.2   | 123.1 | 4.1  | 17.3  | 136.5  | 134.8 | 1.7  | 16.9  | 134.4    | 129.2 | 5.2  |     |  |
|        | 2    | 18.0     | 145.5   | 139.9 | 5.6  | 17.8  | 140.9   | 137.2 | 3.7  | 21.2  | 169.5  | 167.1 | 2.4  | 18.6  | 148.4    | 139.1 | 9.3  |     |  |
|        | 3    | 17.9     | 143.8   | 137.7 | 6.1  | 17.8  | 139.6   | 135.4 | 4.2  | 18.8  | 155.4  | 152.2 | 3.2  | 18.0  | 141.0    | 133.1 | 7.9  |     |  |
|        | 4    | 19.0     | 153.7   | 147.4 | 6.3  | 18.2  | 147.1   | 143.4 | 3.7  | 20.6  | 164.3  | 160.5 | 3.8  | 17.7  | 139.0    | 135.2 | 3.8  |     |  |
|        | 5    | 17.2     | 138.6   | 132.9 | 5.7  | 17.8  | 139.8   | 137.3 | 2.5  | 15.5  | 125.0  | 120.0 | 5.0  | 16.7  | 130.2    | 127.5 | 2.7  |     |  |
|        | 6    | 18.5     | 149.4   | 143.7 | 5.7  | 19.2  | 146.7   | 145.0 | 1.7  | 20.4  | 171.1  | 164.3 | 6.8  | 19.4  | 149.3    | 143.9 | 5.4  |     |  |
|        | 7    | 19.4     | 154.9   | 150.0 | 4.9  | 18.7  | 149.5   | 145.8 | 3.7  | 19.3  | 161.4  | 156.3 | 5.1  | 19.5  | 151.7    | 144.4 | 7.3  |     |  |
|        | 8    | 17.2     | 136.5   | 131.4 | 5.1  | 17.5  | 141.2   | 137.3 | 3.9  | 16.7  | 132.6  | 128.7 | 3.9  | 16.8  | 132.0    | 123.6 | 8.4  |     |  |
|        | 9    | 17.5     | 143.2   | 135.2 | 8.0  | 17.7  | 143.2   | 139.4 | 3.8  | 20.2  | 162.1  | 157.6 | 4.5  | 19.0  | 149.1    | 137.2 | 11.9 |     |  |
|        | 10   | 19.0     | 151.3   | 145.3 | 6.0  | 18.4  | 147.5   | 143.9 | 3.6  | 17.2  | 136.9  | 134.3 | 2.6  | 19.3  | 150.6    | 141.2 | 9.4  |     |  |
|        | 11   | 18.4     | 145.5   | 140.4 | 5.1  | 18.8  | 150.9   | 147.0 | 3.9  | 18.7  | 150.4  | 145.7 | 4.7  | 18.6  | 150.1    | 140.4 | 9.7  |     |  |
| 12     | 19.1 | 152.1    | 146.4   | 5.7   | 17.9 | 144.7 | 141.2   | 3.5   | 19.7 | 157.3 | 153.1  | 4.2   | 21.1 | 154.7 | 144.0    | 10.7  |      |     |  |

(規模 5人以上)

(単位：日・時間)

| 性別     | 年月   | 項目 | 製造業内訳   |       |       |      |             |       |       |      |                   |       |       |      | 卸売業,小売業 |       |       |      |
|--------|------|----|---------|-------|-------|------|-------------|-------|-------|------|-------------------|-------|-------|------|---------|-------|-------|------|
|        |      |    | 輸送用機械器具 |       |       |      | その他の製造,なめし革 |       |       |      | E一括分1(汎用、生産用機械器具) |       |       |      | E一括分2   |       |       |      |
|        |      |    | 出勤日数    | 労働時間数 |       |      | 出勤日数        | 労働時間数 |       |      | 出勤日数              | 労働時間数 |       |      | 出勤日数    | 労働時間数 |       |      |
|        |      |    |         | 計     | 所定内   | 所定外  |             | 計     | 所定内   | 所定外  |                   | 計     | 所定内   | 所定外  |         | 計     | 所定内   | 所定外  |
| 合<br>計 | 令和6年 | 1月 | 17.1    | 159.5 | 137.1 | 22.4 | 18.6        | 140.1 | 132.7 | 7.4  | 18.2              | 150.6 | 143.3 | 7.3  | 17.5    | 153.4 | 138.3 | 15.1 |
|        |      | 2  | 19.9    | 176.4 | 158.7 | 17.7 | 18.6        | 143.6 | 134.3 | 9.3  | 17.9              | 147.4 | 140.3 | 7.1  | 19.7    | 170.8 | 154.8 | 16.0 |
|        |      | 3  | 19.7    | 170.5 | 157.5 | 13.0 | 19.3        | 146.5 | 137.5 | 9.0  | 19.7              | 128.5 | 124.0 | 4.5  | 19.7    | 169.0 | 152.5 | 16.5 |
|        |      | 4  | 19.4    | 172.9 | 155.5 | 17.4 | X           | X     | X     | X    | 19.0              | 154.9 | 147.4 | 7.5  | 20.9    | 178.4 | 160.3 | 18.1 |
|        |      | 5  | 17.7    | 157.9 | 142.0 | 15.9 | 19.2        | 153.4 | 139.7 | 13.7 | 19.7              | 160.1 | 154.3 | 5.8  | 19.0    | 164.4 | 147.1 | 17.3 |
|        |      | 6  | 19.8    | 175.9 | 158.3 | 17.6 | 19.0        | 146.4 | 137.1 | 9.3  | 20.2              | 162.0 | 155.8 | 6.2  | 21.2    | 183.3 | 164.7 | 18.6 |
|        |      | 7  | 21.5    | 187.7 | 171.3 | 16.4 | X           | X     | X     | X    | 20.3              | 165.0 | 156.4 | 8.6  | 20.7    | 177.8 | 160.0 | 17.8 |
|        |      | 8  | 17.1    | 151.9 | 136.8 | 15.1 | X           | X     | X     | X    | 16.5              | 136.0 | 128.5 | 7.5  | 18.4    | 161.3 | 143.6 | 17.7 |
|        |      | 9  | 19.8    | 174.4 | 157.7 | 16.7 | X           | X     | X     | X    | 19.6              | 164.8 | 149.8 | 15.0 | 19.7    | 171.1 | 152.8 | 18.3 |
|        |      | 10 | 20.5    | 179.7 | 163.6 | 16.1 | X           | X     | X     | X    | 19.9              | 166.6 | 154.6 | 12.0 | 20.2    | 171.2 | 154.4 | 16.8 |
|        |      | 11 | 20.5    | 177.2 | 163.4 | 13.8 | X           | X     | X     | X    | 20.1              | 163.3 | 155.5 | 7.8  | 21.0    | 183.9 | 166.8 | 17.1 |
|        |      | 12 | 18.8    | 164.7 | 150.1 | 14.6 | X           | X     | X     | X    | 18.8              | 158.5 | 145.3 | 13.2 | 20.3    | 176.9 | 160.5 | 16.4 |
| 男      | 令和6年 | 1月 | 17.3    | 163.0 | 138.3 | 24.7 | 18.6        | 155.0 | 153.3 | 1.7  | 18.4              | 154.6 | 145.7 | 8.9  | 17.3    | 155.6 | 137.9 | 17.7 |
|        |      | 2  | 20.3    | 180.8 | 161.5 | 19.3 | 18.9        | 162.4 | 155.3 | 7.1  | 18.0              | 149.9 | 141.6 | 8.3  | 19.7    | 175.3 | 156.6 | 18.7 |
|        |      | 3  | 20.1    | 175.7 | 160.9 | 14.8 | 20.3        | 167.1 | 160.0 | 7.1  | 19.8              | 129.1 | 123.7 | 5.4  | 19.8    | 172.8 | 153.2 | 19.6 |
|        |      | 4  | 19.7    | 176.8 | 157.4 | 19.4 | X           | X     | X     | X    | 19.0              | 156.9 | 148.0 | 8.9  | 21.4    | 186.8 | 165.2 | 21.6 |
|        |      | 5  | 17.9    | 161.3 | 143.4 | 17.9 | 20.0        | 180.6 | 159.5 | 21.1 | 19.7              | 162.2 | 155.2 | 7.0  | 19.2    | 169.6 | 149.1 | 20.5 |
|        |      | 6  | 20.2    | 181.2 | 161.0 | 20.2 | 19.3        | 165.7 | 156.6 | 9.1  | 20.1              | 163.9 | 156.5 | 7.4  | 21.5    | 190.6 | 168.2 | 22.4 |
|        |      | 7  | 21.8    | 192.5 | 173.7 | 18.8 | X           | X     | X     | X    | 20.3              | 167.6 | 157.3 | 10.3 | 20.9    | 184.3 | 163.3 | 21.0 |
|        |      | 8  | 17.2    | 154.2 | 137.3 | 16.9 | X           | X     | X     | X    | 16.6              | 137.7 | 129.0 | 8.7  | 18.7    | 167.6 | 146.5 | 21.1 |
|        |      | 9  | 20.0    | 177.9 | 159.3 | 18.6 | X           | X     | X     | X    | 19.8              | 169.1 | 151.4 | 17.7 | 19.8    | 176.7 | 155.1 | 21.6 |
|        |      | 10 | 20.7    | 182.8 | 165.1 | 17.7 | X           | X     | X     | X    | 20.1              | 170.0 | 155.8 | 14.2 | 20.4    | 175.6 | 156.0 | 19.6 |
|        |      | 11 | 20.7    | 180.3 | 165.3 | 15.0 | X           | X     | X     | X    | 20.1              | 164.4 | 155.9 | 8.5  | 21.3    | 190.9 | 171.1 | 19.8 |
|        |      | 12 | 19.0    | 167.8 | 151.6 | 16.2 | X           | X     | X     | X    | 18.9              | 161.8 | 146.6 | 15.2 | 20.6    | 182.8 | 163.9 | 18.9 |
| 女      | 令和6年 | 1月 | 15.9    | 138.4 | 130.0 | 8.4  | 18.5        | 132.7 | 122.5 | 10.2 | 17.3              | 136.5 | 134.7 | 1.8  | 18.0    | 146.6 | 139.6 | 7.0  |
|        |      | 2  | 18.0    | 150.9 | 142.6 | 8.3  | 18.5        | 134.3 | 124.0 | 10.3 | 17.6              | 138.7 | 135.9 | 2.8  | 19.4    | 155.4 | 148.8 | 6.6  |
|        |      | 3  | 17.6    | 143.0 | 139.7 | 3.3  | 18.8        | 135.4 | 125.4 | 10.0 | 19.3              | 126.5 | 125.0 | 1.5  | 19.5    | 157.1 | 150.2 | 6.9  |
|        |      | 4  | 17.9    | 149.8 | 144.4 | 5.4  | X           | X     | X     | X    | 19.0              | 147.0 | 145.0 | 2.0  | 19.4    | 151.6 | 144.5 | 7.1  |
|        |      | 5  | 16.5    | 138.3 | 134.1 | 4.2  | 18.9        | 139.8 | 129.8 | 10.0 | 19.6              | 152.3 | 150.9 | 1.4  | 18.2    | 146.5 | 140.3 | 6.2  |
|        |      | 6  | 18.1    | 148.4 | 144.3 | 4.1  | 18.9        | 136.7 | 127.4 | 9.3  | 20.3              | 154.9 | 153.2 | 1.7  | 20.1    | 158.6 | 152.9 | 5.7  |
|        |      | 7  | 20.2    | 163.4 | 159.3 | 4.1  | X           | X     | X     | X    | 19.9              | 154.0 | 152.4 | 1.6  | 19.8    | 156.7 | 149.4 | 7.3  |
|        |      | 8  | 16.7    | 138.3 | 133.7 | 4.6  | X           | X     | X     | X    | 16.2              | 128.6 | 126.2 | 2.4  | 17.6    | 140.7 | 134.1 | 6.6  |
|        |      | 9  | 18.7    | 151.9 | 147.3 | 4.6  | X           | X     | X     | X    | 18.7              | 146.3 | 143.1 | 3.2  | 19.1    | 151.9 | 144.8 | 7.1  |
|        |      | 10 | 19.5    | 159.6 | 153.9 | 5.7  | X           | X     | X     | X    | 19.4              | 152.3 | 149.6 | 2.7  | 19.6    | 156.5 | 149.0 | 7.5  |
|        |      | 11 | 19.0    | 156.1 | 150.6 | 5.5  | X           | X     | X     | X    | 20.0              | 158.8 | 153.8 | 5.0  | 20.1    | 160.4 | 152.5 | 7.9  |
|        |      | 12 | 17.8    | 145.8 | 140.6 | 5.2  | X           | X     | X     | X    | 18.3              | 144.5 | 139.8 | 4.7  | 19.5    | 156.5 | 149.0 | 7.5  |

※「X」は調査対象が少いため非公表。

※「その他の製造」とは、貴金属、装飾品、時計、楽器、玩具・運動用具、事務用品、漆器、畳など

※「E一括分2」とは、家具・装備品、パルプ・紙・紙加工品、化学、石油・石炭、プラスチック、ゴム、鉄鋼、非鉄金属

(規模 5 人以上)

(単位：日・時間)

| 性別 | 年月     | 項目   | 卸売業、小売業 |       |       |      |       |       |       | 宿泊業、飲食サービス業 |       |       |       |      |       |       |       |     |
|----|--------|------|---------|-------|-------|------|-------|-------|-------|-------------|-------|-------|-------|------|-------|-------|-------|-----|
|    |        |      | 卸売業     |       |       |      | 小売業   |       |       | 宿泊業         |       |       |       | M一括分 |       |       |       |     |
|    |        |      | 出勤日数    | 労働時間数 |       |      | 出勤日数  | 労働時間数 |       | 出勤日数        | 労働時間数 |       |       | 出勤日数 | 労働時間数 |       |       |     |
|    |        |      |         | 計     | 所定内   | 所定外  |       | 計     | 所定内   |             | 所定外   | 計     | 所定内   |      | 所定外   | 計     | 所定内   | 所定外 |
| 合  | 令和 6 年 | 1月   | 18.7    | 148.9 | 136.7 | 12.2 | 18.8  | 127.4 | 123.1 | 4.3         | 16.7  | 91.4  | 88.1  | 3.3  | 15.5  | 103.4 | 97.4  | 6.0 |
|    | 2      | 20.2 | 159.3   | 148.6 | 10.7  | 18.7 | 123.7 | 120.0 | 3.7   | 16.5        | 88.9  | 86.6  | 2.3   | 15.2 | 95.6  | 89.8  | 5.8   |     |
|    | 3      | 19.8 | 157.0   | 145.4 | 11.6  | 18.6 | 124.9 | 120.7 | 4.2   | 17.1        | 91.0  | 88.6  | 2.4   | 16.2 | 102.2 | 95.8  | 6.4   |     |
|    | 4      | 20.7 | 162.8   | 150.5 | 12.3  | 19.2 | 129.7 | 125.2 | 4.5   | 17.8        | 96.1  | 92.8  | 3.3   | 16.4 | 102.4 | 97.3  | 5.1   |     |
|    | 5      | 19.6 | 154.7   | 142.3 | 12.4  | 19.0 | 128.6 | 124.4 | 4.2   | 17.7        | 96.5  | 93.4  | 3.1   | 16.4 | 102.6 | 96.4  | 6.2   |     |
|    | 6      | 21.4 | 169.9   | 157.0 | 12.9  | 19.4 | 130.8 | 127.0 | 3.8   | 17.3        | 95.4  | 92.0  | 3.4   | 16.0 | 103.9 | 97.0  | 6.9   |     |
|    | 7      | 20.6 | 163.1   | 149.1 | 14.0  | 19.0 | 132.7 | 129.2 | 3.5   | 17.5        | 95.7  | 93.0  | 2.7   | 15.3 | 94.0  | 88.4  | 5.6   |     |
|    | 8      | 19.9 | 162.1   | 148.6 | 13.5  | 18.9 | 130.1 | 125.5 | 4.6   | 17.8        | 97.9  | 94.9  | 3.0   | 16.2 | 98.2  | 91.3  | 6.9   |     |
|    | 9      | 20.3 | 162.4   | 147.9 | 14.5  | 18.7 | 126.5 | 123.2 | 3.3   | 16.8        | 95.3  | 92.7  | 2.6   | 14.4 | 85.2  | 80.4  | 4.8   |     |
|    | 10     | 19.6 | 157.8   | 143.2 | 14.6  | 19.1 | 129.3 | 126.1 | 3.2   | 17.4        | 96.2  | 93.7  | 2.5   | 14.8 | 89.1  | 84.2  | 4.9   |     |
|    | 11     | 21.0 | 166.2   | 152.6 | 13.6  | 19.1 | 128.4 | 124.9 | 3.5   | 17.2        | 95.3  | 92.4  | 2.9   | 14.9 | 90.6  | 85.3  | 5.3   |     |
|    | 12     | 20.1 | 156.8   | 145.2 | 11.6  | 18.8 | 128.6 | 124.7 | 3.9   | 16.3        | 91.0  | 88.5  | 2.5   | 15.2 | 91.9  | 87.1  | 4.8   |     |
| 男  | 令和 6 年 | 1月   | 19.1    | 152.8 | 139.6 | 13.2 | 19.6  | 146.1 | 137.7 | 8.4         | 18.7  | 135.3 | 125.9 | 9.4  | 15.5  | 107.3 | 100.0 | 7.3 |
|    | 2      | 20.4 | 161.8   | 149.7 | 12.1  | 19.1 | 140.9 | 133.5 | 7.4   | 17.8        | 124.8 | 119.8 | 5.0   | 13.7 | 91.9  | 83.8  | 8.1   |     |
|    | 3      | 20.1 | 160.6   | 147.6 | 13.0  | 19.8 | 148.0 | 139.1 | 8.9   | 17.4        | 122.5 | 117.4 | 5.1   | 14.5 | 97.7  | 88.0  | 9.7   |     |
|    | 4      | 20.7 | 164.3   | 151.4 | 12.9  | 20.3 | 153.3 | 143.6 | 9.7   | 18.5        | 129.6 | 122.4 | 7.2   | 14.5 | 94.0  | 86.7  | 7.3   |     |
|    | 5      | 19.9 | 157.8   | 144.5 | 13.3  | 19.6 | 148.0 | 140.0 | 8.0   | 18.8        | 134.9 | 128.0 | 6.9   | 15.1 | 97.1  | 88.1  | 9.0   |     |
|    | 6      | 21.5 | 172.1   | 158.5 | 13.6  | 20.3 | 151.1 | 142.9 | 8.2   | 18.2        | 129.2 | 122.2 | 7.0   | 14.2 | 101.4 | 91.1  | 10.3  |     |
|    | 7      | 21.0 | 168.0   | 152.8 | 15.2  | 20.4 | 155.1 | 148.1 | 7.0   | 17.4        | 122.8 | 116.5 | 6.3   | 14.2 | 91.4  | 83.0  | 8.4   |     |
|    | 8      | 20.4 | 167.6   | 152.2 | 15.4  | 20.0 | 149.7 | 141.6 | 8.1   | 18.8        | 133.4 | 126.5 | 6.9   | 15.6 | 100.4 | 88.8  | 11.6  |     |
|    | 9      | 20.6 | 166.5   | 150.9 | 15.6  | 20.3 | 149.8 | 143.3 | 6.5   | 18.2        | 128.7 | 123.2 | 5.5   | 12.9 | 78.1  | 71.3  | 6.8   |     |
|    | 10     | 19.8 | 160.5   | 144.9 | 15.6  | 19.9 | 145.7 | 140.4 | 5.3   | 18.1        | 128.2 | 122.6 | 5.6   | 13.0 | 80.4  | 73.5  | 6.9   |     |
|    | 11     | 21.1 | 169.0   | 154.6 | 14.4  | 20.0 | 147.9 | 141.1 | 6.8   | 17.7        | 121.7 | 116.0 | 5.7   | 13.7 | 85.2  | 77.1  | 8.1   |     |
|    | 12     | 20.2 | 159.5   | 146.9 | 12.6  | 19.6 | 149.3 | 141.8 | 7.5   | 17.6        | 123.5 | 117.9 | 5.6   | 14.2 | 87.0  | 80.7  | 6.3   |     |
| 女  | 令和 6 年 | 1月   | 17.7    | 137.7 | 128.4 | 9.3  | 18.5  | 119.5 | 117.0 | 2.5         | 16.2  | 79.3  | 77.7  | 1.6  | 15.5  | 101.6 | 96.2  | 5.4 |
|    | 2      | 19.5 | 152.2   | 145.3 | 6.9   | 18.5 | 116.7 | 114.5 | 2.2   | 16.2        | 79.1  | 77.5  | 1.6   | 16.0 | 97.5  | 92.8  | 4.7   |     |
|    | 3      | 19.1 | 146.2   | 138.8 | 7.4   | 18.1 | 115.6 | 113.3 | 2.3   | 17.0        | 82.3  | 80.7  | 1.6   | 16.9 | 104.2 | 99.3  | 4.9   |     |
|    | 4      | 20.8 | 158.3   | 147.9 | 10.4  | 18.8 | 119.8 | 117.5 | 2.3   | 17.5        | 83.6  | 81.7  | 1.9   | 17.3 | 106.3 | 102.1 | 4.2   |     |
|    | 5      | 18.8 | 145.6   | 135.8 | 9.8   | 18.7 | 119.6 | 117.2 | 2.4   | 17.4        | 85.9  | 83.9  | 2.0   | 17.1 | 105.3 | 100.4 | 4.9   |     |
|    | 6      | 21.0 | 163.3   | 152.4 | 10.9  | 19.0 | 122.1 | 120.1 | 2.0   | 17.0        | 82.7  | 80.7  | 2.0   | 16.9 | 105.1 | 99.9  | 5.2   |     |
|    | 7      | 19.7 | 149.9   | 139.0 | 10.9  | 18.4 | 123.2 | 121.2 | 2.0   | 17.6        | 85.9  | 84.5  | 1.4   | 15.8 | 95.2  | 90.8  | 4.4   |     |
|    | 8      | 18.7 | 147.4   | 138.8 | 8.6   | 18.5 | 122.4 | 119.2 | 3.2   | 17.5        | 88.0  | 86.1  | 1.9   | 16.4 | 97.3  | 92.3  | 5.0   |     |
|    | 9      | 19.5 | 150.8   | 139.5 | 11.3  | 18.1 | 117.2 | 115.2 | 2.0   | 16.5        | 86.1  | 84.3  | 1.8   | 15.0 | 88.2  | 84.3  | 3.9   |     |
|    | 10     | 19.2 | 150.3   | 138.4 | 11.9  | 18.8 | 122.7 | 120.4 | 2.3   | 17.3        | 87.5  | 85.8  | 1.7   | 15.6 | 93.1  | 89.2  | 3.9   |     |
|    | 11     | 20.6 | 158.1   | 146.9 | 11.2  | 18.7 | 120.6 | 118.4 | 2.2   | 17.0        | 84.9  | 83.1  | 1.8   | 15.4 | 93.1  | 89.0  | 4.1   |     |
|    | 12     | 19.7 | 149.6   | 140.5 | 9.1   | 18.5 | 120.3 | 117.9 | 2.4   | 15.9        | 81.9  | 80.3  | 1.6   | 15.6 | 93.9  | 89.7  | 4.2   |     |

※M一括分とは、飲食店、持ち帰り・宅配飲食サービス

### 第3表 <産業別及び性別>常用労働者数

(規模5人以上)

(単位：人)

| 性別     | 年月      | 産業      |        |        |        |         |         |         |                 |             |               |          |        |          |                   |
|--------|---------|---------|--------|--------|--------|---------|---------|---------|-----------------|-------------|---------------|----------|--------|----------|-------------------|
|        |         | 調査産業計   | 建設業    | 製造業    | 情報通信業  | 運輸業、郵便業 | 卸売業、小売業 | 金融業・保険業 | 学術研究、専門・技術サービス業 | 宿泊業、飲食サービス業 | 生活関連サービス業、娯楽業 | 教育、学習支援業 | 医療、福祉  | 複合サービス事業 | サービス業(他に分類されないもの) |
| 合<br>計 | 令和6年    |         |        |        |        |         |         |         |                 |             |               |          |        |          |                   |
|        | 1月      | 312,803 | 23,722 | 53,035 | 2,426  | 15,817  | 60,039  | 6,497   | 6,687           | 17,329      | 8,928         | 20,182   | 66,559 | 4,109    | 22,517            |
|        | 2       | 311,496 | 23,628 | 52,993 | 2,433  | 15,618  | 59,097  | 6,548   | 6,732           | 17,522      | 8,927         | 20,225   | 66,073 | 4,127    | 22,599            |
|        | 3       | 307,694 | 23,365 | 53,131 | 2,379  | 15,497  | 58,232  | 6,642   | 6,705           | 17,337      | 9,080         | 19,514   | 65,038 | 4,109    | 22,331            |
|        | 4       | 309,146 | 23,591 | 52,251 | 2,411  | 15,566  | 58,328  | 6,414   | 6,816           | 17,435      | 9,307         | 20,104   | 65,969 | 4,116    | 22,510            |
|        | 5       | 311,091 | 23,738 | 53,244 | 2,393  | 15,789  | 58,369  | 6,409   | 6,874           | 17,488      | 9,127         | 20,096   | 66,526 | 4,102    | 22,610            |
|        | 6       | 306,492 | 23,766 | 48,956 | 2,388  | 15,710  | 58,774  | 6,407   | 6,943           | 17,463      | 9,198         | 20,098   | 66,710 | 4,110    | 21,656            |
|        | 7       | 310,876 | 23,322 | 52,791 | 2,419  | 15,739  | 59,054  | 6,331   | 6,937           | 18,253      | 9,245         | 19,694   | 66,377 | 4,050    | 21,614            |
|        | 8       | 312,125 | 23,304 | 52,796 | 2,403  | 15,785  | 59,726  | 6,323   | 6,925           | 18,281      | 9,489         | 20,054   | 66,399 | 4,073    | 21,550            |
|        | 9       | 311,407 | 23,299 | 52,338 | 2,405  | 15,774  | 59,821  | 6,198   | 6,925           | 18,452      | 9,486         | 20,072   | 66,114 | 4,076    | 21,449            |
|        | 10      | 311,561 | 23,140 | 52,360 | 2,398  | 15,773  | 59,385  | 6,309   | 6,864           | 18,310      | 9,361         | 20,285   | 66,835 | 4,154    | 21,409            |
|        | 11      | 310,757 | 23,211 | 51,679 | 2,394  | 16,032  | 59,153  | 6,317   | 6,773           | 18,582      | 9,146         | 20,361   | 66,629 | 4,174    | 21,348            |
| 12     | 309,117 | 23,429  | 51,570 | 2,449  | 15,785 | 58,932  | 6,194   | 6,694   | 18,832          | 9,616       | 19,882        | 65,546   | 4,161  | 21,241   |                   |
| 男      | 令和6年    |         |        |        |        |         |         |         |                 |             |               |          |        |          |                   |
|        | 1月      | 155,112 | 19,816 | 34,089 | 1,567  | 13,339  | 23,515  | 2,458   | 4,129           | 5,107       | 4,436         | 9,229    | 17,994 | 3,187    | 12,470            |
|        | 2       | 153,526 | 19,722 | 33,844 | 1,428  | 13,022  | 22,960  | 2,061   | 4,632           | 5,148       | 4,181         | 9,224    | 17,944 | 3,204    | 12,371            |
|        | 3       | 151,767 | 19,568 | 33,961 | 1,404  | 13,068  | 22,672  | 1,975   | 4,633           | 4,992       | 4,269         | 8,968    | 17,881 | 3,105    | 12,080            |
|        | 4       | 151,569 | 19,855 | 33,473 | 1,423  | 13,028  | 23,144  | 1,941   | 4,708           | 5,039       | 4,316         | 9,284    | 16,944 | 3,049    | 12,241            |
|        | 5       | 154,606 | 19,980 | 34,264 | 1,437  | 13,223  | 23,843  | 1,957   | 4,611           | 5,182       | 4,231         | 9,340    | 17,939 | 3,039    | 12,513            |
|        | 6       | 150,814 | 19,845 | 30,911 | 1,432  | 13,102  | 23,385  | 1,961   | 4,776           | 5,422       | 4,293         | 8,842    | 17,918 | 3,124    | 12,757            |
|        | 7       | 150,197 | 19,715 | 34,011 | 1,435  | 13,750  | 22,992  | 1,643   | 4,998           | 5,388       | 3,947         | 9,043    | 16,057 | 2,726    | 11,505            |
|        | 8       | 149,893 | 19,858 | 34,201 | 1,426  | 13,848  | 22,688  | 1,648   | 5,011           | 4,868       | 3,855         | 8,879    | 16,467 | 2,750    | 11,453            |
|        | 9       | 150,871 | 20,031 | 34,117 | 1,426  | 13,932  | 23,039  | 1,653   | 5,405           | 5,212       | 3,850         | 8,583    | 16,521 | 2,764    | 11,396            |
|        | 10      | 150,319 | 19,745 | 33,973 | 1,436  | 13,742  | 22,949  | 1,998   | 4,619           | 5,201       | 3,738         | 9,032    | 16,720 | 2,774    | 11,517            |
|        | 11      | 150,464 | 19,775 | 33,520 | 1,406  | 14,119  | 22,896  | 1,631   | 4,700           | 5,574       | 3,524         | 9,033    | 16,709 | 2,764    | 11,891            |
| 12     | 149,593 | 19,993  | 33,494 | 1,427  | 13,855 | 22,653  | 1,670   | 4,590   | 5,089           | 4,468       | 8,608         | 16,159   | 2,750  | 12,022   |                   |
| 女      | 令和6年    |         |        |        |        |         |         |         |                 |             |               |          |        |          |                   |
|        | 1月      | 157,691 | 3,906  | 18,946 | 859    | 2,478   | 36,524  | 4,039   | 2,558           | 12,222      | 4,492         | 10,953   | 48,565 | 922      | 10,047            |
|        | 2       | 157,970 | 3,906  | 19,149 | 1,005  | 2,596   | 36,137  | 4,487   | 2,100           | 12,374      | 4,746         | 11,001   | 48,129 | 923      | 10,228            |
|        | 3       | 155,927 | 3,797  | 19,170 | 975    | 2,429   | 35,560  | 4,667   | 2,072           | 12,345      | 4,811         | 10,546   | 47,157 | 1,004    | 10,251            |
|        | 4       | 157,577 | 3,736  | 18,778 | 988    | 2,538   | 35,184  | 4,473   | 2,108           | 12,396      | 4,991         | 10,820   | 49,025 | 1,067    | 10,269            |
|        | 5       | 156,485 | 3,758  | 18,980 | 956    | 2,566   | 34,526  | 4,452   | 2,263           | 12,306      | 4,896         | 10,756   | 48,587 | 1,063    | 10,097            |
|        | 6       | 155,678 | 3,921  | 18,045 | 956    | 2,608   | 35,389  | 4,446   | 2,167           | 12,041      | 4,905         | 11,256   | 48,792 | 986      | 8,899             |
|        | 7       | 160,679 | 3,607  | 18,780 | 984    | 1,989   | 36,062  | 4,688   | 1,939           | 12,865      | 5,298         | 10,651   | 50,320 | 1,324    | 10,109            |
|        | 8       | 162,232 | 3,446  | 18,595 | 977    | 1,937   | 37,038  | 4,675   | 1,914           | 13,413      | 5,634         | 11,175   | 49,932 | 1,323    | 10,097            |
|        | 9       | 160,536 | 3,268  | 18,221 | 979    | 1,842   | 36,782  | 4,545   | 1,520           | 13,240      | 5,636         | 11,489   | 49,593 | 1,312    | 10,053            |
|        | 10      | 161,242 | 3,395  | 18,387 | 962    | 2,031   | 36,436  | 4,311   | 2,245           | 13,109      | 5,623         | 11,253   | 50,115 | 1,380    | 9,892             |
|        | 11      | 160,293 | 3,436  | 18,159 | 988    | 1,913   | 36,257  | 4,686   | 2,073           | 13,008      | 5,622         | 11,328   | 49,920 | 1,410    | 9,457             |
| 12     | 159,524 | 3,436   | 18,076 | 1,022  | 1,930  | 36,279  | 4,524   | 2,104   | 13,743          | 5,148       | 11,274        | 49,387   | 1,411  | 9,219    |                   |

(規模5人以上)

(単位：人)

| 性別                | 産業<br>年月 | 調査産業計  | 建設業   | 製造業   | 情報通信業 | 運輸業,<br>郵便業 | 卸売業,<br>小売業 | 金融業・<br>保険業 | 学術研究,<br>専門・技術<br>サービス業 | 宿泊業,<br>飲食サービス<br>業 | 生活関連<br>サービス業,<br>娯楽業 | 教育, 学<br>習支援業 | 医療, 福祉 | 複合サー<br>ビス事業 | サービス業<br>(他に分類さ<br>れないもの) |
|-------------------|----------|--------|-------|-------|-------|-------------|-------------|-------------|-------------------------|---------------------|-----------------------|---------------|--------|--------------|---------------------------|
|                   |          |        |       |       |       |             |             |             |                         |                     |                       |               |        |              |                           |
| パート<br>タイム<br>労働者 | 令和6年     |        |       |       |       |             |             |             |                         |                     |                       |               |        |              |                           |
|                   | 1月       | 80,844 | 382   | 5,718 | 80    | 1,262       | 29,625      | 526         | 703                     | 12,685              | 3,878                 | 5,368         | 12,728 | 634          | 6,811                     |
|                   | 2        | 81,197 | 383   | 5,839 | 182   | 1,251       | 28,182      | 1,569       | 741                     | 13,093              | 3,925                 | 5,366         | 12,666 | 633          | 6,913                     |
|                   | 3        | 79,490 | 353   | 4,928 | 178   | 1,229       | 28,386      | 1,696       | 676                     | 12,946              | 3,975                 | 4,820         | 11,817 | 580          | 7,080                     |
|                   | 4        | 76,504 | 318   | 4,726 | 178   | 1,079       | 27,191      | 1,351       | 809                     | 12,737              | 4,106                 | 4,989         | 10,383 | 569          | 7,229                     |
|                   | 5        | 77,035 | 310   | 4,776 | 181   | 1,033       | 27,814      | 1,370       | 848                     | 12,816              | 4,036                 | 4,911         | 10,394 | 559          | 7,046                     |
|                   | 6        | 78,317 | 333   | 4,932 | 181   | 1,024       | 28,241      | 1,370       | 873                     | 12,964              | 4,096                 | 4,766         | 10,673 | 610          | 7,326                     |
|                   | 7        | 83,815 | 466   | 5,113 | 185   | 1,200       | 27,621      | 1,290       | 689                     | 14,680              | 7,305                 | 4,886         | 11,438 | 648          | 7,638                     |
|                   | 8        | 83,878 | 468   | 4,846 | 183   | 1,182       | 27,658      | 1,290       | 520                     | 14,466              | 7,118                 | 4,964         | 12,358 | 615          | 7,582                     |
|                   | 9        | 85,008 | 440   | 4,660 | 187   | 1,072       | 28,226      | 1,295       | 490                     | 15,341              | 7,048                 | 5,126         | 12,462 | 616          | 7,419                     |
|                   | 10       | 83,794 | 390   | 5,066 | 130   | 1,256       | 27,966      | 98          | 841                     | 14,612              | 7,143                 | 5,247         | 12,593 | 643          | 7,152                     |
|                   | 11       | 85,379 | 412   | 4,623 | 165   | 1,189       | 28,557      | 1,297       | 869                     | 14,783              | 6,980                 | 5,390         | 12,274 | 645          | 7,455                     |
| 12                | 85,641   | 412    | 4,744 | 168   | 1,170 | 28,813      | 1,243       | 1,013       | 15,060                  | 7,226               | 4,977                 | 12,398        | 642    | 7,164        |                           |

(規模5人以上)

(単位：人)

| 性別     | 産業<br>年月 | 製 造 業 内 訳   |       |            |             |           |       |             |             |             |              |             |                |
|--------|----------|-------------|-------|------------|-------------|-----------|-------|-------------|-------------|-------------|--------------|-------------|----------------|
|        |          | 食料品・<br>たばこ | 繊維工業  | 木材・<br>木製品 | 印刷・<br>同関連業 | 窯業・<br>土石 | 金属製品  | 業務用<br>機械器具 | 電子・<br>デバイス | 電 気<br>機械器具 | 情報通信<br>機械器具 | 輸送用<br>機械器具 | その他製造,<br>なめし革 |
| 合<br>計 | 令和6年     |             |       |            |             |           |       |             |             |             |              |             |                |
|        | 1月       | 6,443       | 4,813 | 2,305      | 844         | 1,522     | 3,497 | 3,447       | 11,602      | 1,513       | 600          | 1,279       | 1,394          |
|        | 2        | 6,440       | 4,825 | 2,296      | 840         | 1,535     | 3,508 | 3,443       | 11,519      | 1,516       | 598          | 1,277       | 1,394          |
|        | 3        | 6,448       | 4,821 | 2,296      | 852         | 1,548     | 3,465 | 3,431       | 11,662      | 1,514       | 598          | 1,270       | 1,394          |
|        | 4        | 6,402       | 4,832 | 2,299      | 862         | 1,557     | 3,404 | 3,506       | 11,664      | 1,530       | 577          | 1,251       | X              |
|        | 5        | 6,386       | 4,848 | 2,180      | 857         | 1,561     | 3,445 | 3,507       | 11,683      | 1,535       | 563          | 1,247       | 1,389          |
|        | 6        | 6,430       | 4,833 | 2,125      | 857         | 1,546     | 3,405 | 3,498       | 8,616       | 1,529       | 562          | 1,231       | 1,389          |
|        | 7        | 6,372       | 4,841 | 2,125      | 839         | 1,542     | 3,360 | 3,488       | 11,536      | 1,537       | 564          | 1,228       | X              |
|        | 8        | 6,392       | 4,884 | 2,117      | 860         | 1,544     | 3,351 | 3,490       | 11,493      | 1,540       | 566          | 1,227       | X              |
|        | 9        | 6,132       | 4,779 | 2,124      | 880         | 1,542     | 3,341 | 3,488       | 11,456      | 1,538       | 561          | 1,226       | X              |
|        | 10       | 6,149       | 4,963 | 2,124      | 875         | 1,541     | 3,335 | 3,462       | 11,396      | 1,538       | 558          | 1,192       | X              |
|        | 11       | 5,558       | 4,919 | 2,124      | 875         | 1,541     | 3,460 | 3,467       | 11,395      | 1,535       | 558          | 1,190       | X              |
| 12     | 5,611    | 4,908       | 2,135 | 885        | 1,537       | 3,382     | 3,488 | 11,365      | 1,519       | 552         | 1,174        | X           |                |
| 男      | 令和6年     |             |       |            |             |           |       |             |             |             |              |             |                |
|        | 1月       | 3,234       | 728   | 1,931      | 414         | 1,300     | 2,931 | 2,154       | 7,733       | 1,089       | 393          | 1,094       | 462            |
|        | 2        | 2,918       | 727   | 1,922      | 426         | 1,298     | 2,931 | 2,162       | 7,667       | 1,091       | 394          | 1,090       | 462            |
|        | 3        | 3,049       | 727   | 1,922      | 426         | 1,311     | 2,934 | 2,154       | 7,763       | 1,092       | 411          | 1,064       | 489            |
|        | 4        | 3,065       | 728   | 1,925      | 420         | 1,314     | 2,868 | 2,205       | 7,845       | 1,108       | 387          | 1,068       | X              |
|        | 5        | 2,928       | 728   | 1,858      | 431         | 1,337     | 2,912 | 2,206       | 7,927       | 1,113       | 376          | 1,058       | 463            |
|        | 6        | 2,935       | 731   | 1,803      | 410         | 1,342     | 2,872 | 2,203       | 5,556       | 1,110       | 387          | 1,039       | 462            |
|        | 7        | 3,150       | 666   | 1,713      | 367         | 1,298     | 2,812 | 2,185       | 7,827       | 1,111       | 390          | 1,026       | X              |
|        | 8        | 3,311       | 716   | 1,699      | 369         | 1,332     | 2,808 | 2,194       | 7,787       | 1,111       | 393          | 1,049       | X              |
|        | 9        | 3,229       | 683   | 1,706      | 389         | 1,331     | 2,803 | 2,203       | 7,774       | 1,109       | 390          | 1,062       | X              |
|        | 10       | 3,312       | 680   | 1,706      | 387         | 1,271     | 2,760 | 2,226       | 7,699       | 1,109       | 385          | 1,034       | X              |
|        | 11       | 2,904       | 674   | 1,671      | 413         | 1,297     | 2,882 | 2,224       | 7,693       | 1,106       | 402          | 1,032       | X              |
| 12     | 2,910    | 675         | 1,682 | 380        | 1,293       | 2,802     | 2,224 | 7,678       | 1,093       | 381         | 1,003        | X           |                |
| 女      | 令和6年     |             |       |            |             |           |       |             |             |             |              |             |                |
|        | 1月       | 3,209       | 4,085 | 374        | 430         | 222       | 566   | 1,293       | 3,869       | 424         | 207          | 185         | 932            |
|        | 2        | 3,522       | 4,098 | 374        | 414         | 237       | 577   | 1,281       | 3,852       | 425         | 204          | 187         | 932            |
|        | 3        | 3,399       | 4,094 | 374        | 426         | 237       | 531   | 1,277       | 3,899       | 422         | 187          | 206         | 905            |
|        | 4        | 3,337       | 4,104 | 374        | 442         | 243       | 536   | 1,301       | 3,819       | 422         | 190          | 183         | X              |
|        | 5        | 3,458       | 4,120 | 322        | 426         | 224       | 533   | 1,301       | 3,756       | 422         | 187          | 189         | 926            |
|        | 6        | 3,495       | 4,102 | 322        | 447         | 204       | 533   | 1,295       | 3,060       | 419         | 175          | 192         | 927            |
|        | 7        | 3,222       | 4,175 | 412        | 472         | 244       | 548   | 1,303       | 3,709       | 426         | 174          | 202         | X              |
|        | 8        | 3,081       | 4,168 | 418        | 491         | 212       | 543   | 1,296       | 3,706       | 429         | 173          | 178         | X              |
|        | 9        | 2,903       | 4,096 | 418        | 491         | 211       | 538   | 1,285       | 3,682       | 429         | 171          | 164         | X              |
|        | 10       | 2,837       | 4,283 | 418        | 488         | 270       | 575   | 1,236       | 3,697       | 429         | 173          | 158         | X              |
|        | 11       | 2,654       | 4,245 | 453        | 462         | 244       | 578   | 1,243       | 3,702       | 429         | 156          | 158         | X              |
| 12     | 2,701    | 4,233       | 453   | 505        | 244         | 580       | 1,264 | 3,687       | 426         | 171         | 171          | X           |                |

※「X」は調査対象が少ないため非公表

(規模5人以上)

(単位：人)

| 性別     | 年月   | 製造業内訳 |       | 卸売・小売業 |        | 宿泊業、飲食サービス業 |        |
|--------|------|-------|-------|--------|--------|-------------|--------|
|        |      | E一括分1 | E一括分2 | 卸売業    | 小売業    | 宿泊業         | M一括分   |
| 合<br>計 | 令和6年 |       |       |        |        |             |        |
|        | 1月   | 6,157 | 7,619 | 12,948 | 47,091 | 5,113       | 12,216 |
|        | 2    | 6,183 | 7,619 | 12,971 | 46,126 | 5,128       | 12,394 |
|        | 3    | 6,220 | 7,612 | 12,895 | 45,337 | 5,101       | 12,236 |
|        | 4    | 5,317 | 7,661 | 12,810 | 45,518 | 5,162       | 12,273 |
|        | 5    | 6,376 | 7,667 | 12,796 | 45,573 | 5,188       | 12,300 |
|        | 6    | 5,257 | 7,678 | 12,842 | 45,932 | 5,241       | 12,222 |
|        | 7    | 6,309 | 7,661 | 12,888 | 46,166 | 5,279       | 12,974 |
|        | 8    | 6,311 | 7,632 | 13,117 | 46,609 | 5,284       | 12,997 |
|        | 9    | 6,270 | 7,612 | 13,170 | 46,651 | 5,294       | 13,158 |
|        | 10   | 6,248 | 7,586 | 13,174 | 46,211 | 5,340       | 12,970 |
|        | 11   | 6,209 | 7,591 | 13,064 | 46,089 | 5,319       | 13,263 |
|        | 12   | 6,172 | 7,585 | 13,033 | 45,899 | 5,309       | 13,523 |
| 男      | 令和6年 |       |       |        |        |             |        |
|        | 1月   | 4,822 | 5,804 | 9,599  | 13,916 | 1,108       | 3,999  |
|        | 2    | 4,848 | 5,908 | 9,614  | 13,346 | 1,107       | 4,041  |
|        | 3    | 4,885 | 5,734 | 9,702  | 12,970 | 1,093       | 3,899  |
|        | 4    | 4,207 | 5,843 | 9,538  | 13,606 | 1,408       | 3,631  |
|        | 5    | 5,002 | 5,925 | 9,577  | 14,266 | 1,104       | 4,078  |
|        | 6    | 4,147 | 5,914 | 9,540  | 13,845 | 1,432       | 3,990  |
|        | 7    | 5,123 | 5,853 | 9,391  | 13,601 | 1,407       | 3,981  |
|        | 8    | 5,125 | 5,817 | 9,556  | 13,132 | 1,137       | 3,731  |
|        | 9    | 5,084 | 5,864 | 9,728  | 13,311 | 1,133       | 4,079  |
|        | 10   | 5,062 | 5,852 | 9,757  | 13,192 | 1,145       | 4,056  |
|        | 11   | 4,885 | 5,847 | 9,640  | 13,256 | 1,503       | 4,071  |
|        | 12   | 4,994 | 5,889 | 9,624  | 13,029 | 1,152       | 3,937  |
| 女      | 令和6年 |       |       |        |        |             |        |
|        | 1月   | 1,335 | 1,815 | 3,349  | 33,175 | 4,005       | 8,217  |
|        | 2    | 1,335 | 1,711 | 3,357  | 32,780 | 4,021       | 8,353  |
|        | 3    | 1,335 | 1,878 | 3,193  | 32,367 | 4,008       | 8,337  |
|        | 4    | 1,110 | 1,818 | 3,272  | 31,912 | 3,754       | 8,642  |
|        | 5    | 1,374 | 1,742 | 3,219  | 31,307 | 4,084       | 8,222  |
|        | 6    | 1,110 | 1,764 | 3,302  | 32,087 | 3,809       | 8,232  |
|        | 7    | 1,186 | 1,808 | 3,497  | 32,565 | 3,872       | 8,993  |
|        | 8    | 1,186 | 1,815 | 3,561  | 33,477 | 4,147       | 9,266  |
|        | 9    | 1,186 | 1,748 | 3,442  | 33,340 | 4,161       | 9,079  |
|        | 10   | 1,186 | 1,734 | 3,417  | 33,019 | 4,195       | 8,914  |
|        | 11   | 1,324 | 1,744 | 3,424  | 32,833 | 3,816       | 9,192  |
|        | 12   | 1,178 | 1,696 | 3,409  | 32,870 | 4,157       | 9,586  |

※「E一括分1」とは、汎用、生産用機械器具

※「E一括分2」とは、家具・装備品、バルブ・紙・紙加工品、化学、石油・石炭、プラスチック、ゴム、鉄鋼、非鉄金属

※「M一括分」とは、飲食店、持ち帰り・宅配飲食サービス

## 第4表 現金給与総額の動き

(規模5人以上)

| 区 分                    | 現金給与総額 (円) |         |         | 指 数   |       |       | 対前年増減率 (%) |      |       |
|------------------------|------------|---------|---------|-------|-------|-------|------------|------|-------|
|                        | 令 4        | 令 5     | 令 6     | 令 4   | 令 5   | 令 6   | 令 4        | 令 5  | 令 6   |
| 調 査 産 業 計              | 271,091    | 279,827 | 291,307 | 102.1 | 105.4 | 109.8 | △2.0       | 3.2  | 3.0   |
| 建 設 業                  | 324,635    | 352,303 | 374,211 | 101.5 | 110.1 | 116.8 | △7.4       | 8.5  | 6.7   |
| 製 造 業                  | 287,344    | 282,102 | 317,081 | 107.4 | 105.5 | 118.9 | 3.3        | △1.8 | 10.0  |
| 情 報 通 信 業              | 397,346    | 388,361 | 350,559 | 114.9 | 112.3 | 101.3 | △8.5       | △2.3 | △9.7  |
| 運 輸 業 , 郵 便 業          | 329,005    | 303,655 | 344,991 | 97.8  | 90.4  | 102.5 | △3.9       | △7.6 | 12.9  |
| 卸 売 業 , 小 売 業          | 215,010    | 210,779 | 207,294 | 106.9 | 104.7 | 103.0 | △3.7       | △2.1 | △1.5  |
| 金 融 業 , 保 険 業          | 322,612    | 385,186 | 375,274 | 78.2  | 93.3  | 91.0  | △19.2      | 19.3 | △3.2  |
| 学術研究, 専門・技術<br>サービス業   | 370,725    | 414,567 | 415,169 | 105.3 | 117.3 | 118.1 | 16.7       | 11.4 | 0.8   |
| 宿 泊 業 , 飲 食<br>サービス業   | 130,855    | 133,974 | 116,064 | 96.1  | 97.9  | 85.3  | 0.1        | 1.9  | △11.1 |
| 生活関連サービス<br>業 , 娯 楽 業  | 190,996    | 195,053 | 153,121 | 102.2 | 104.4 | 82.2  | 4.1        | 2.2  | △20.7 |
| 教 育 , 学 習 支 援 業        | 416,731    | 411,809 | 417,216 | 100.4 | 99.3  | 100.6 | △6.3       | △1.1 | △0.1  |
| 医 療 , 福 祉              | 278,977    | 298,028 | 321,925 | 104.1 | 111.1 | 120.1 | 2.1        | 6.7  | 8.3   |
| 複 合 サービス 事 業           | 359,029    | 388,153 | 384,013 | 100.1 | 107.8 | 106.5 | △0.8       | 7.7  | △1.5  |
| サービス業 (他に分<br>類されないもの) | 209,259    | 235,351 | 218,769 | 100.8 | 113.7 | 105.9 | 2.3        | 12.8 | △7.8  |

※対前年増減率は指数による比較。指数は改訂を行っているため、改訂を行わない実数の動きとは必ずしも一致しない。  
指数は令和2年を100としている。

## 第5表 きまって支給する給与の動き

(規模5人以上)

| 区 分                                | きまって支給する給与額 (円) |         |         | 指 数   |       |       | 対前年増減率 (%) |      |       |
|------------------------------------|-----------------|---------|---------|-------|-------|-------|------------|------|-------|
|                                    | 令 4             | 令 5     | 令 6     | 令 4   | 令 5   | 令 6   | 令 4        | 令 5  | 令 6   |
| 調 査 産 業 計                          | 226,760         | 235,573 | 240,344 | 100.5 | 104.4 | 106.6 | △2.2       | 3.9  | 1.2   |
| 建 設 業                              | 261,614         | 287,602 | 309,020 | 95.3  | 104.9 | 112.6 | △11.2      | 10.1 | 7.4   |
| 製 造 業                              | 232,239         | 235,864 | 256,737 | 101.6 | 103.2 | 112.3 | 0.3        | 1.6  | 6.7   |
| 情 報 通 信 業                          | 319,959         | 324,644 | 281,507 | 103.9 | 105.4 | 91.4  | △2.2       | 1.4  | △11.3 |
| 運 輸 業 , 郵 便 業                      | 279,628         | 267,050 | 282,862 | 96.5  | 92.1  | 97.6  | △1.7       | △4.6 | 5.7   |
| 卸 売 業 , 小 売 業                      | 190,154         | 187,048 | 185,426 | 107.9 | 106.2 | 105.3 | △0.8       | △1.6 | △0.8  |
| 金 融 業 , 保 険 業                      | 259,966         | 302,012 | 288,112 | 82.6  | 95.9  | 91.5  | △13.9      | 16.1 | △5.1  |
| 学術研究, 専門・技術<br>サ ー ビ ス 業           | 299,547         | 319,320 | 312,475 | 105.8 | 112.8 | 110.4 | 11.4       | 6.6  | △2.1  |
| 宿 泊 業 , 飲 食<br>サ ー ビ ス 業           | 127,657         | 129,428 | 112,998 | 96.8  | 97.5  | 85.7  | △0.3       | 0.7  | △10.4 |
| 生 活 関 連 サ ー ビ ス<br>業 , 娯 楽 業       | 173,162         | 181,542 | 147,567 | 97.9  | 102.7 | 83.7  | △0.4       | 4.9  | △18.0 |
| 教 育 , 学 習 支 援 業                    | 321,111         | 311,674 | 303,845 | 102.9 | 99.8  | 97.2  | △5.2       | △3.0 | △3.9  |
| 医 療 , 福 祉                          | 229,966         | 250,923 | 264,026 | 100.9 | 110.1 | 115.9 | 0.0        | 9.1  | 5.4   |
| 複 合 サ ー ビ ス 事 業                    | 292,147         | 313,156 | 309,892 | 101.6 | 108.8 | 107.7 | 0.3        | 7.1  | △1.4  |
| サ ー ビ ス 業 (他 に 分<br>類 さ れ な い も の) | 194,680         | 205,509 | 190,802 | 104.9 | 110.8 | 102.9 | 4.7        | 5.6  | △6.8  |

※対前年増減率は指数による比較。指数は改訂を行っているため、改訂を行わない実数の動きとは必ずしも一致しない。  
指数は令和2年を100としている。

## 第6表 所定内給与の動き

(規模5人以上)

| 区 分                                  | 所 定 内 給 与 ( 円 ) |         |         | 指 数   |       |       | 対 前 年 増 減 率 ( % ) |      |       |
|--------------------------------------|-----------------|---------|---------|-------|-------|-------|-------------------|------|-------|
|                                      | 令 4             | 令 5     | 令 6     | 令 4   | 令 5   | 令 6   | 令 4               | 令 5  | 令 6   |
| 調 査 産 業 計                            | 212,032         | 221,237 | 225,877 | 100.0 | 104.3 | 106.5 | △2.5              | 4.3  | 1.1   |
| 建 設 業                                | 244,804         | 269,291 | 288,248 | 95.6  | 105.2 | 112.5 | △10.0             | 10.0 | 7.1   |
| 製 造 業                                | 210,370         | 217,159 | 237,207 | 99.5  | 102.7 | 112.2 | △0.4              | 3.2  | 7.3   |
| 情 報 通 信 業                            | 295,159         | 307,640 | 260,799 | 103.0 | 107.4 | 91.0  | 0.6               | 4.3  | △13.3 |
| 運 輸 業 , 郵 便 業                        | 241,986         | 219,314 | 241,236 | 101.4 | 91.9  | 101.1 | △2.8              | △9.4 | 9.7   |
| 卸 売 業 , 小 売 業                        | 181,378         | 179,094 | 178,005 | 106.7 | 105.4 | 104.8 | △0.4              | △1.2 | △0.6  |
| 金 融 業 , 保 険 業                        | 248,236         | 287,230 | 272,628 | 82.6  | 95.5  | 90.7  | △14.4             | 15.6 | △5.4  |
| 学 術 研 究 , 専 門 ・ 技 術<br>サ ー ビ ス 業     | 276,624         | 299,308 | 297,958 | 103.8 | 112.3 | 111.9 | 7.7               | 8.2  | △0.4  |
| 宿 泊 業 , 飲 食<br>サ ー ビ ス 業             | 121,524         | 123,024 | 106,576 | 97.3  | 97.8  | 85.4  | △2.7              | 0.5  | △10.9 |
| 生 活 関 連 サ ー ビ ス<br>業 , 娯 楽 業         | 166,757         | 169,163 | 137,272 | 95.8  | 97.2  | 79.1  | △1.8              | 1.5  | △18.1 |
| 教 育 , 学 習 支 援 業                      | 317,477         | 309,323 | 299,904 | 103.0 | 100.2 | 97.2  | △5.0              | △2.7 | △4.3  |
| 医 療 , 福 祉                            | 217,487         | 240,132 | 251,282 | 100.2 | 110.6 | 115.8 | △0.2              | 10.4 | 4.7   |
| 複 合 サ ー ビ ス 事 業                      | 278,730         | 294,915 | 292,723 | 101.2 | 107.0 | 106.2 | 0.4               | 5.7  | △1.1  |
| サ ー ビ ス 業 ( 他 に 分<br>類 さ れ な い も の ) | 178,846         | 192,013 | 178,443 | 103.0 | 110.6 | 102.8 | 2.8               | 7.4  | △6.6  |

※対前年増減率は指数による比較。指数は改訂を行っているため、改訂を行わない実数の動きとは必ずしも一致しない。  
指数は令和2年を100としている。

## 第7表 常用雇用の動き

(規模5人以上)

| 区 分                                | 常用労働者数 (人) |         |         | 指 数   |       |       | 対前年増減率 (%) |      |       |
|------------------------------------|------------|---------|---------|-------|-------|-------|------------|------|-------|
|                                    | 令 4        | 令 5     | 令 6     | 令 4   | 令 5   | 令 6   | 令 4        | 令 5  | 令 6   |
| 調 査 産 業 計                          | 321,138    | 319,504 | 310,380 | 99.2  | 98.6  | 98.6  | 0.6        | △0.6 | 0.0   |
| 建 設 業                              | 24,289     | 23,640  | 23,460  | 95.7  | 93.2  | 92.3  | △4.5       | △2.6 | △1.0  |
| 製 造 業                              | 57,503     | 55,985  | 52,262  | 106.3 | 103.4 | 101.7 | 16.9       | △2.6 | △1.6  |
| 情 報 通 信 業                          | 3,628      | 3,642   | 2,408   | 97.1  | 97.5  | 80.0  | 1.4        | 0.4  | △17.9 |
| 運 輸 業 , 郵 便 業                      | 17,307     | 17,254  | 15,741  | 99.9  | 99.6  | 97.5  | △1.0       | △0.3 | △2.1  |
| 卸 売 業 , 小 売 業                      | 58,679     | 57,857  | 59,076  | 99.2  | 97.8  | 98.4  | △1.2       | △1.4 | 0.6   |
| 金 融 業 , 保 険 業                      | 7,009      | 7,281   | 6,383   | 88.1  | 91.5  | 87.3  | △5.3       | 3.8  | △4.6  |
| 学 術 研 究 , 専 門 ・ 技 術<br>サ ー ビ ス 業   | 5,584      | 5,830   | 6,822   | 103.3 | 107.9 | 114.9 | △0.4       | 4.4  | 6.5   |
| 宿 泊 業 , 飲 食<br>サ ー ビ ス 業           | 18,603     | 17,994  | 17,941  | 93.1  | 90.1  | 98.7  | △2.0       | △3.3 | 9.5   |
| 生 活 関 連 サ ー ビ ス<br>業 , 娯 楽 業       | 10,981     | 10,692  | 9,242   | 96.1  | 93.6  | 96.2  | △2.6       | △2.6 | 2.8   |
| 教 育 , 学 習 支 援 業                    | 18,988     | 18,942  | 20,047  | 99.5  | 99.2  | 98.9  | △0.8       | △0.2 | △0.3  |
| 医 療 , 福 祉                          | 66,570     | 66,860  | 66,231  | 99.8  | 100.2 | 98.8  | △2.8       | 0.4  | △1.4  |
| 複 合 サ ー ビ ス 事 業                    | 3,006      | 4,204   | 4,113   | 58.9  | 82.4  | 83.1  | △38.1      | 39.9 | 0.8   |
| サ ー ビ ス 業 (他 に 分<br>類 さ れ な い も の) | 25,461     | 25,827  | 21,903  | 100.9 | 102.4 | 101.6 | 0.7        | 1.4  | △0.8  |

※対前年増減率は指数による比較。指数は改訂を行っているため、改訂を行わない実数の動きとは必ずしも一致しない。  
指数は令和2年を100としている。

※令和6年1月調査において実施したベンチマーク更新に伴い、常用雇用指数は過去に遡って改訂が行われた。  
それに伴い、令和6年3月調査までは基準年(令和2年)の常用雇用指数が100となっていなかったが、令和6年  
4月調査からは、基準年の常用雇用指数が100となるように過去に遡って改訂している。また、伸び率についても、  
改訂後の指数で再計算している。

## 第8表 労働時間の動き(8-1)

(規模5人以上)

| 区 分                      | 総労働時間 (時間) |       |       | 指 数   |       |       | 対前年増減率 (%) |      |       |
|--------------------------|------------|-------|-------|-------|-------|-------|------------|------|-------|
|                          | 令 4        | 令 5   | 令 6   | 令 4   | 令 5   | 令 6   | 令 4        | 令 5  | 令 6   |
| 調 査 産 業 計                | 144.7      | 144.6 | 143.2 | 99.5  | 99.5  | 98.5  | △1.5       | 0.0  | △0.8  |
| 建 設 業                    | 153.5      | 162.6 | 161.0 | 94.2  | 99.8  | 98.7  | △5.5       | 5.9  | △0.8  |
| 製 造 業                    | 160.4      | 157.1 | 156.7 | 102.8 | 100.6 | 100.5 | 2.3        | △2.1 | △0.8  |
| 情 報 通 信 業                | 154.0      | 151.6 | 149.2 | 98.9  | 97.3  | 95.9  | △4.4       | △1.6 | △1.1  |
| 運 輸 業 , 郵 便 業            | 184.9      | 188.8 | 184.4 | 103.3 | 105.5 | 103.1 | 4.2        | 2.1  | △1.9  |
| 卸 売 業 , 小 売 業            | 136.9      | 133.4 | 135.3 | 99.4  | 96.8  | 98.2  | △3.2       | △2.6 | 1.4   |
| 金 融 業 , 保 険 業            | 139.9      | 140.4 | 139.1 | 97.5  | 97.8  | 96.9  | △1.7       | 0.3  | △1.0  |
| 学術研究, 専門・技術<br>サ ー ビ ス 業 | 144.5      | 151.5 | 152.9 | 91.7  | 96.2  | 97.1  | △0.8       | 4.9  | 0.9   |
| 宿 泊 業 , 飲 食<br>サ ー ビ ス 業 | 115.4      | 115.9 | 95.8  | 104.1 | 103.8 | 86.6  | 4.5        | △0.3 | △14.9 |
| 生活関連サービス<br>業 , 娯 楽 業    | 128.0      | 128.7 | 107.7 | 96.3  | 96.9  | 81.2  | △10.8      | 0.6  | △15.7 |
| 教育 , 学 習 支 援 業           | 132.4      | 124.3 | 133.9 | 95.5  | 89.4  | 96.3  | △9.0       | △6.4 | 7.4   |
| 医 療 , 福 祉                | 137.7      | 144.4 | 145.5 | 99.8  | 104.6 | 105.5 | △1.7       | 4.8  | 1.2   |
| 複 合 サ ー ビ ス 事 業          | 149.7      | 154.5 | 155.0 | 100.0 | 103.2 | 103.5 | △1.7       | 3.2  | 0.0   |
| サービス業 (他に分<br>類されないもの)   | 146.7      | 136.2 | 131.8 | 100.1 | 93.0  | 90.0  | 2.0        | △7.1 | △3.3  |

※対前年増減率は指数による比較。指数は改訂を行っているため、改訂を行わない実数の動きとは必ずしも一致しない。  
指数は令和2年を100としている。

## 第8表 労働時間の動き(8-2)

(規模5人以上)

| 区 分                      | 所定内労働時間 (時間) |       |       | 指 数   |       |       | 対前年増減率 (%) |      |       |
|--------------------------|--------------|-------|-------|-------|-------|-------|------------|------|-------|
|                          | 令 4          | 令 5   | 令 6   | 令 4   | 令 5   | 令 6   | 令 4        | 令 5  | 令 6   |
| 調 査 産 業 計                | 135.7        | 136.4 | 134.9 | 98.3  | 98.8  | 97.8  | △2.1       | 0.5  | △0.9  |
| 建 設 業                    | 144.5        | 153.2 | 150.9 | 93.8  | 99.5  | 97.9  | △5.0       | 6.1  | △1.3  |
| 製 造 業                    | 147.5        | 146.4 | 147.0 | 100.5 | 99.8  | 100.2 | 1.3        | △0.7 | 0.0   |
| 情 報 通 信 業                | 139.6        | 139.2 | 141.3 | 95.1  | 94.8  | 96.3  | △2.4       | △0.3 | 1.5   |
| 運 輸 業 , 郵 便 業            | 160.1        | 157.0 | 154.3 | 102.4 | 100.4 | 98.7  | 2.6        | △2.0 | △1.5  |
| 卸 売 業 , 小 売 業            | 130.6        | 127.8 | 129.5 | 98.5  | 96.4  | 97.7  | △3.6       | △2.1 | 1.3   |
| 金 融 業 , 保 険 業            | 134.4        | 133.8 | 130.0 | 98.0  | 97.6  | 94.8  | △1.7       | △0.4 | △2.9  |
| 学術研究, 専門・技術<br>サ ー ビ ス 業 | 130.8        | 141.2 | 143.7 | 87.8  | 94.8  | 96.5  | △5.1       | 8.0  | 1.8   |
| 宿 泊 業 , 飲 食<br>サ ー ビ ス 業 | 109.0        | 109.9 | 90.9  | 104.3 | 104.4 | 87.1  | 2.3        | 0.1  | △15.0 |
| 生活関連サービス<br>業 , 娯 楽 業    | 123.4        | 123.1 | 103.5 | 95.1  | 94.9  | 79.9  | △10.3      | △0.2 | △15.2 |
| 教育 , 学 習 支 援 業           | 123.7        | 116.3 | 123.2 | 94.2  | 88.4  | 93.6  | △7.5       | △6.2 | 5.1   |
| 医 療 , 福 祉                | 133.2        | 140.9 | 141.2 | 99.5  | 105.2 | 105.5 | △1.8       | 5.7  | 0.7   |
| 複 合 サ ー ビ ス 事 業          | 142.1        | 144.6 | 146.1 | 99.3  | 101.0 | 102.0 | △1.8       | 1.7  | 0.7   |
| サービス業 (他に分<br>類されないもの)   | 136.0        | 129.8 | 124.8 | 97.5  | 93.2  | 89.6  | △0.4       | △4.4 | △4.0  |

※対前年増減率は指数による比較。指数は改訂を行っているため、改訂を行わない実数の動きとは必ずしも一致しない。  
指数は令和2年を100としている。

## 第8表 労働時間の動き(8-3)

(規模5人以上)

| 区 分                                | 所定外労働時間 (時間) |      |      | 指 数   |       |       | 対前年増減率 (%) |       |       |
|------------------------------------|--------------|------|------|-------|-------|-------|------------|-------|-------|
|                                    | 令 4          | 令 5  | 令 6  | 令 4   | 令 5   | 令 6   | 令 4        | 令 5   | 令 6   |
| 調 査 産 業 計                          | 9.0          | 8.2  | 8.3  | 121.7 | 111.5 | 111.7 | 8.4        | △8.4  | 1.6   |
| 建 設 業                              | 9.0          | 9.4  | 10.1 | 100.3 | 104.6 | 112.4 | △13.8      | 4.3   | 7.0   |
| 製 造 業                              | 12.9         | 10.7 | 9.7  | 140.6 | 115.9 | 105.9 | 15.9       | △17.6 | △12.1 |
| 情 報 通 信 業                          | 14.4         | 12.4 | 7.9  | 159.6 | 137.4 | 88.1  | △21.4      | △13.9 | △32.3 |
| 運 輸 業 , 郵 便 業                      | 24.8         | 31.8 | 30.1 | 109.7 | 140.6 | 133.2 | 16.5       | 28.2  | △3.8  |
| 卸 売 業 , 小 売 業                      | 6.3          | 5.6  | 5.8  | 121.5 | 106.9 | 112.3 | 5.6        | △12.0 | 5.8   |
| 金 融 業 , 保 険 業                      | 5.5          | 6.6  | 9.1  | 88.1  | 104.1 | 144.4 | 0.6        | 18.2  | 36.7  |
| 学術研究, 専門・技術<br>サ ー ビ ス 業           | 13.7         | 10.3 | 9.2  | 158.9 | 120.1 | 107.4 | 76.2       | △24.4 | △10.8 |
| 宿 泊 業 , 飲 食<br>サ ー ビ ス 業           | 6.4          | 6.0  | 4.9  | 100.7 | 94.6  | 77.5  | 69.5       | △6.1  | △12.7 |
| 生活関連サービ<br>ス 業 , 娯 楽 業             | 4.6          | 5.6  | 4.2  | 144.0 | 175.8 | 131.0 | △23.8      | 22.1  | △25.6 |
| 教 育 , 学 習 支 援 業                    | 8.7          | 8.0  | 10.7 | 118.1 | 107.4 | 144.0 | △26.1      | △9.1  | 43.7  |
| 医 療 , 福 祉                          | 4.5          | 3.5  | 4.3  | 110.8 | 84.5  | 105.1 | 1.4        | △23.7 | 23.2  |
| 複 合 サ ー ビ ス 事 業                    | 7.6          | 9.9  | 8.9  | 116.5 | 151.9 | 136.9 | 2.0        | 30.4  | △10.6 |
| サ ー ビ ス 業 (他 に 分<br>類 さ れ な い も の) | 10.7         | 6.4  | 7.0  | 148.7 | 89.1  | 96.8  | 45.6       | △40.1 | 8.2   |

※対前年増減率は指数による比較。指数は改訂を行っているため、改訂を行わない実数の動きとは必ずしも一致しない。  
指数は令和2年を100としている。

第9表 産業別名目賃金指数(現金給与総額)

(規模5人以上)

(令和2年=100)

| 区 分     | 調査<br>産業計 | 建設業   | 製造業   | 情報<br>通信業 | 運輸業、<br>郵便業 | 卸売業、<br>小売業 | 金融業、<br>保険業 | 学術研<br>究、専門<br>技術サー<br>ビス業 | 宿泊業、<br>飲食サー<br>ビス業 | 生活関連<br>サービス<br>業、娯楽<br>業 | 教育、学<br>習支援業 | 医 療、<br>福 祉 | 複合サー<br>ビス事業 | サービス<br>業(他に<br>分類され<br>ないもの) |
|---------|-----------|-------|-------|-----------|-------------|-------------|-------------|----------------------------|---------------------|---------------------------|--------------|-------------|--------------|-------------------------------|
| 令和3 年平均 | 104.2     | 109.6 | 104.0 | 125.6     | 101.8       | 111.0       | 96.8        | 90.2                       | 96.0                | 98.2                      | 107.2        | 102.0       | 100.9        | 98.5                          |
| 4       | 102.1     | 101.5 | 107.4 | 114.9     | 97.8        | 106.9       | 78.2        | 105.3                      | 96.1                | 102.2                     | 100.4        | 104.1       | 100.1        | 100.8                         |
| 5       | 105.4     | 110.1 | 105.5 | 112.3     | 90.4        | 104.7       | 93.3        | 117.3                      | 97.9                | 104.4                     | 99.3         | 111.1       | 107.8        | 113.7                         |
| 6       | 109.8     | 116.8 | 118.9 | 101.3     | 102.5       | 103.0       | 91.0        | 118.1                      | 85.3                | 82.2                      | 100.6        | 120.1       | 106.5        | 105.9                         |
| 6 年1月   | 92.5      | 99.3  | 91.9  | 84.2      | 78.0        | 95.9        | 73.7        | 85.5                       | 88.8                | 91.5                      | 78.8         | 102.7       | 89.0         | 94.6                          |
| 2       | 93.2      | 110.5 | 94.8  | 85.1      | 79.7        | 94.2        | 67.8        | 91.2                       | 84.2                | 91.3                      | 78.5         | 101.3       | 87.4         | 93.6                          |
| 3       | 95.7      | 96.8  | 104.9 | 88.6      | 82.7        | 94.8        | 68.7        | 100.7                      | 83.3                | 97.2                      | 79.6         | 106.1       | 85.5         | 95.2                          |
| 4       | 96.7      | 144.2 | 95.8  | 81.7      | 80.7        | 95.9        | 65.5        | 89.3                       | 86.7                | 108.9                     | 76.0         | 101.1       | 84.2         | 95.9                          |
| 5       | 96.7      | 106.6 | 113.2 | 82.3      | 82.3        | 102.7       | 67.4        | 88.1                       | 87.0                | 97.5                      | 76.0         | 98.5        | 90.6         | 95.2                          |
| 6       | 162.1     | 134.6 | 161.9 | 119.3     | 109.6       | 118.7       | 175.8       | 181.9                      | 90.9                | 102.6                     | 241.3        | 191.5       | 206.2        | 155.3                         |
| 7       | 112.4     | 111.5 | 127.7 | 129.7     | 159.8       | 105.7       | 74.1        | 106.0                      | 83.3                | 63.2                      | 79.1         | 125.2       | 92.8         | 99.6                          |
| 8       | 97.3      | 133.6 | 104.0 | 102.8     | 84.1        | 105.4       | 69.4        | 95.5                       | 88.2                | 67.5                      | 72.2         | 98.0        | 84.9         | 91.1                          |
| 9       | 91.2      | 96.7  | 101.5 | 84.6      | 87.3        | 92.6        | 82.7        | 122.5                      | 73.7                | 60.0                      | 65.5         | 96.5        | 83.8         | 90.7                          |
| 10      | 91.1      | 94.8  | 98.1  | 82.7      | 89.5        | 94.6        | 78.2        | 88.7                       | 88.9                | 62.7                      | 68.5         | 97.9        | 87.9         | 94.9                          |
| 11      | 97.5      | 103.7 | 118.0 | 85.5      | 101.0       | 96.0        | 74.4        | 94.2                       | 79.8                | 64.5                      | 71.2         | 102.6       | 86.5         | 96.3                          |
| 12      | 191.3     | 169.4 | 214.7 | 189.1     | 195.7       | 139.7       | 194.4       | 273.0                      | 88.5                | 79.1                      | 220.3        | 219.6       | 199.1        | 168.4                         |

※指数は令和2年を100としている。

第10表 産業別名目賃金指数(きまって支給する給与)

(規模5人以上)

(令和2年=100)

| 区 分     | 調査<br>産業計 | 建設業   | 製造業   | 情報<br>通信業 | 運輸業、<br>郵便業 | 卸売業、<br>小売業 | 金融業、<br>保険業 | 学術研<br>究、専門<br>技術サー<br>ビス業 | 宿泊業、<br>飲食サー<br>ビス業 | 生活関連<br>サービス<br>業、娯楽<br>業 | 教育、学<br>習支援業 | 医 療、<br>福 祉 | 複合サー<br>ビス事業 | サービス<br>業(他に<br>分類され<br>ないもの) |
|---------|-----------|-------|-------|-----------|-------------|-------------|-------------|----------------------------|---------------------|---------------------------|--------------|-------------|--------------|-------------------------------|
| 令和3 年平均 | 102.8     | 107.3 | 101.3 | 106.2     | 98.2        | 108.8       | 95.9        | 95.0                       | 97.1                | 98.3                      | 108.5        | 100.9       | 101.3        | 100.2                         |
| 4       | 100.5     | 95.3  | 101.6 | 103.9     | 96.5        | 107.9       | 82.6        | 105.8                      | 96.8                | 97.9                      | 102.9        | 100.9       | 101.6        | 104.9                         |
| 5       | 104.4     | 104.9 | 103.2 | 105.4     | 92.1        | 106.2       | 95.9        | 112.8                      | 97.5                | 102.7                     | 99.8         | 110.1       | 108.8        | 110.8                         |
| 6       | 106.6     | 112.6 | 112.3 | 91.4      | 97.6        | 105.3       | 91.5        | 110.4                      | 85.7                | 83.7                      | 97.2         | 115.9       | 107.7        | 102.9                         |
| 6 年1月   | 106.9     | 112.3 | 106.9 | 94.2      | 90.4        | 104.9       | 96.8        | 105.3                      | 90.7                | 93.3                      | 104.0        | 118.5       | 111.3        | 103.3                         |
| 2       | 106.8     | 113.8 | 107.8 | 88.6      | 92.3        | 103.8       | 89.0        | 109.0                      | 86.9                | 96.0                      | 104.2        | 118.4       | 109.3        | 103.8                         |
| 3       | 107.3     | 110.8 | 108.5 | 93.5      | 95.5        | 103.2       | 88.9        | 109.9                      | 85.6                | 102.2                     | 105.5        | 120.2       | 106.9        | 103.9                         |
| 4       | 107.2     | 114.3 | 110.7 | 91.5      | 93.4        | 106.8       | 86.0        | 109.4                      | 86.8                | 114.5                     | 100.7        | 115.7       | 105.1        | 104.4                         |
| 5       | 107.2     | 115.0 | 110.4 | 90.3      | 94.6        | 107.0       | 88.5        | 109.4                      | 89.3                | 102.4                     | 100.8        | 115.8       | 108.4        | 104.0                         |
| 6       | 108.3     | 117.3 | 111.2 | 90.9      | 94.8        | 108.0       | 87.1        | 106.2                      | 92.2                | 104.8                     | 106.8        | 115.8       | 106.9        | 102.0                         |
| 7       | 105.5     | 112.0 | 115.8 | 91.3      | 100.7       | 104.1       | 92.2        | 112.4                      | 81.7                | 59.5                      | 91.5         | 113.6       | 106.4        | 100.4                         |
| 8       | 105.2     | 110.9 | 113.1 | 89.9      | 97.5        | 106.5       | 89.6        | 110.1                      | 87.6                | 65.3                      | 89.7         | 114.6       | 106.2        | 100.3                         |
| 9       | 105.0     | 112.9 | 116.2 | 91.5      | 100.9       | 102.8       | 95.6        | 119.6                      | 75.2                | 63.4                      | 86.9         | 113.4       | 104.6        | 100.5                         |
| 10      | 106.6     | 110.2 | 114.8 | 92.1      | 102.0       | 106.1       | 102.7       | 110.1                      | 88.6                | 66.2                      | 90.9         | 115.0       | 109.8        | 104.6                         |
| 11      | 106.1     | 109.0 | 115.9 | 92.5      | 103.2       | 105.1       | 88.8        | 113.1                      | 81.9                | 67.5                      | 94.1         | 114.4       | 108.3        | 102.2                         |
| 12      | 106.7     | 112.3 | 116.3 | 90.0      | 105.3       | 105.1       | 93.0        | 110.2                      | 82.0                | 69.3                      | 91.7         | 114.8       | 108.7        | 105.0                         |

※指数は令和2年を100としている。

第11表 産業別実質賃金指数(現金給与総額)

(規模5人以上)

(令和2年=100)

| 区分     | 調査産業計 | 建設業   | 製造業   | 情報通信業 | 運輸業、郵便業 | 卸売業、小売業 | 金融業、保険業 | 学術研究、専門・技術サービス業 | 宿泊業、飲食サービス業 | 生活関連サービス業、娯楽業 | 教育、学習支援業 | 医療、福祉 | 複合サービス事業 | サービス業(他に分類されないもの) |
|--------|-------|-------|-------|-------|---------|---------|---------|-----------------|-------------|---------------|----------|-------|----------|-------------------|
| 令和3年平均 | 103.9 | 109.3 | 103.7 | 125.2 | 101.5   | 110.7   | 96.5    | 89.9            | 95.7        | 97.9          | 106.9    | 101.7 | 100.6    | 98.2              |
| 4      | 97.8  | 97.2  | 102.9 | 110.1 | 93.7    | 102.4   | 74.9    | 100.9           | 92.0        | 97.9          | 96.2     | 99.7  | 95.9     | 96.6              |
| 5      | 97.1  | 101.4 | 97.1  | 103.4 | 83.2    | 96.4    | 85.9    | 108.0           | 90.1        | 96.1          | 91.4     | 102.3 | 99.3     | 104.7             |
| 6      | 97.9  | 104.1 | 106.0 | 90.3  | 91.4    | 91.8    | 81.1    | 105.3           | 76.0        | 73.3          | 89.7     | 107.0 | 94.9     | 94.4              |
| 6年1月   | 83.6  | 89.7  | 83.0  | 76.1  | 70.5    | 86.6    | 66.6    | 77.2            | 80.2        | 82.7          | 71.2     | 92.8  | 80.4     | 85.5              |
| 2      | 84.4  | 100.1 | 85.9  | 77.1  | 72.2    | 85.3    | 61.4    | 82.6            | 76.3        | 82.7          | 71.1     | 91.8  | 79.2     | 84.8              |
| 3      | 86.4  | 87.4  | 94.7  | 80.0  | 74.6    | 85.6    | 62.0    | 90.9            | 75.2        | 87.7          | 71.8     | 95.8  | 77.2     | 85.9              |
| 4      | 86.9  | 129.6 | 86.1  | 73.4  | 72.5    | 86.2    | 58.8    | 80.2            | 77.9        | 97.8          | 68.3     | 90.8  | 75.7     | 86.2              |
| 5      | 86.4  | 95.3  | 101.2 | 73.5  | 73.5    | 91.8    | 60.2    | 78.7            | 77.7        | 87.1          | 67.9     | 88.0  | 81.0     | 85.1              |
| 6      | 144.9 | 120.3 | 144.7 | 106.6 | 97.9    | 106.1   | 157.1   | 162.6           | 81.2        | 91.7          | 215.6    | 171.1 | 184.3    | 138.8             |
| 7      | 100.0 | 99.2  | 113.6 | 115.4 | 142.2   | 94.0    | 65.9    | 94.3            | 74.1        | 56.2          | 70.4     | 111.4 | 82.6     | 88.6              |
| 8      | 86.3  | 118.4 | 92.2  | 91.1  | 74.6    | 93.4    | 61.5    | 84.7            | 78.2        | 59.8          | 64.0     | 86.9  | 75.3     | 80.8              |
| 9      | 81.1  | 86.0  | 90.2  | 75.2  | 77.6    | 82.3    | 73.5    | 108.9           | 65.5        | 53.3          | 58.2     | 85.8  | 74.5     | 80.6              |
| 10     | 80.5  | 83.7  | 86.7  | 73.1  | 79.1    | 83.6    | 69.1    | 78.4            | 78.5        | 55.4          | 60.5     | 86.5  | 77.7     | 83.8              |
| 11     | 85.8  | 91.3  | 103.9 | 75.3  | 88.9    | 84.5    | 65.5    | 82.9            | 70.2        | 56.8          | 62.7     | 90.3  | 76.1     | 84.8              |
| 12     | 166.6 | 147.6 | 187.0 | 164.7 | 170.5   | 121.7   | 169.3   | 237.8           | 77.1        | 68.9          | 191.9    | 191.3 | 173.4    | 146.7             |

※指数は令和2年を100としている。

第12表 産業別実質賃金指数(きまって支給する給与)

(規模5人以上)

(令和2年=100)

| 区分     | 調査産業計 | 建設業   | 製造業   | 情報通信業 | 運輸業、郵便業 | 卸売業、小売業 | 金融業、保険業 | 学術研究、専門・技術サービス業 | 宿泊業、飲食サービス業 | 生活関連サービス業、娯楽業 | 教育、学習支援業 | 医療、福祉 | 複合サービス事業 | サービス業(他に分類されないもの) |
|--------|-------|-------|-------|-------|---------|---------|---------|-----------------|-------------|---------------|----------|-------|----------|-------------------|
| 令和3年平均 | 102.5 | 107.0 | 101.0 | 105.9 | 97.9    | 108.5   | 95.6    | 94.7            | 96.8        | 98.0          | 108.2    | 100.6 | 101.0    | 99.9              |
| 4      | 96.3  | 91.3  | 97.3  | 99.5  | 92.4    | 103.4   | 79.1    | 101.3           | 92.7        | 93.8          | 98.6     | 96.6  | 97.3     | 100.5             |
| 5      | 96.1  | 96.6  | 95.0  | 97.1  | 84.8    | 97.8    | 88.3    | 103.9           | 89.8        | 94.6          | 91.9     | 101.4 | 100.2    | 102.0             |
| 6      | 95.0  | 100.4 | 100.1 | 81.5  | 87.0    | 93.9    | 81.6    | 98.4            | 76.4        | 74.6          | 86.6     | 103.3 | 96.0     | 91.7              |
| 6年1月   | 96.6  | 101.4 | 96.6  | 85.1  | 81.7    | 94.8    | 87.4    | 95.1            | 81.9        | 84.3          | 93.9     | 107.0 | 100.5    | 93.3              |
| 2      | 96.7  | 103.1 | 97.6  | 80.3  | 83.6    | 94.0    | 80.6    | 98.7            | 78.7        | 87.0          | 94.4     | 107.2 | 99.0     | 94.0              |
| 3      | 96.8  | 100.0 | 97.9  | 84.4  | 86.2    | 93.1    | 80.2    | 99.2            | 77.3        | 92.2          | 95.2     | 108.5 | 96.5     | 93.8              |
| 4      | 96.3  | 102.7 | 99.5  | 82.2  | 83.9    | 96.0    | 77.3    | 98.3            | 78.0        | 102.9         | 90.5     | 104.0 | 94.4     | 93.8              |
| 5      | 95.8  | 102.8 | 98.7  | 80.7  | 84.5    | 95.6    | 79.1    | 97.8            | 79.8        | 91.5          | 90.1     | 103.5 | 96.9     | 92.9              |
| 6      | 96.8  | 104.8 | 99.4  | 81.2  | 84.7    | 96.5    | 77.8    | 94.9            | 82.4        | 93.7          | 95.4     | 103.5 | 95.5     | 91.2              |
| 7      | 93.9  | 99.6  | 103.0 | 81.2  | 89.6    | 92.6    | 82.0    | 100.0           | 72.7        | 52.9          | 81.4     | 101.1 | 94.7     | 89.3              |
| 8      | 93.3  | 98.3  | 100.3 | 79.7  | 86.4    | 94.4    | 79.4    | 97.6            | 77.7        | 57.9          | 79.5     | 101.6 | 94.1     | 88.9              |
| 9      | 93.3  | 100.4 | 103.3 | 81.3  | 89.7    | 91.4    | 85.0    | 106.3           | 66.8        | 56.4          | 77.2     | 100.8 | 93.0     | 89.3              |
| 10     | 94.2  | 97.3  | 101.4 | 81.4  | 90.1    | 93.7    | 90.7    | 97.3            | 78.3        | 58.5          | 80.3     | 101.6 | 97.0     | 92.4              |
| 11     | 93.4  | 96.0  | 102.0 | 81.4  | 90.8    | 92.5    | 78.2    | 99.6            | 72.1        | 59.4          | 82.8     | 100.7 | 95.3     | 90.0              |
| 12     | 92.9  | 97.8  | 101.3 | 78.4  | 91.7    | 91.6    | 81.0    | 96.0            | 71.4        | 60.4          | 79.9     | 100.0 | 94.7     | 91.5              |

※指数は令和2年を100としている。

### 第13表 産業別常用雇用指数

(規模5人以上)

(令和2年=100)

| 区分     | 調査産業計 | 建設業   | 製造業   | 情報通信業 | 運輸業、郵便業 | 卸売業、小売業 | 金融業、保険業 | 学術研究、専門・技術サービス業 | 宿泊業、飲食サービス業 | 生活関連サービス業、娯楽業 | 教育、学習支援業 | 医療、福祉 | 複合サービス事業 | サービス業(他に分類されないもの) |
|--------|-------|-------|-------|-------|---------|---------|---------|-----------------|-------------|---------------|----------|-------|----------|-------------------|
| 令和3年平均 | 98.6  | 100.2 | 90.9  | 95.8  | 101.0   | 100.4   | 93.0    | 103.8           | 95.0        | 98.6          | 100.3    | 102.7 | 95.1     | 100.2             |
| 4      | 99.2  | 95.7  | 106.3 | 97.1  | 99.9    | 99.2    | 88.1    | 103.3           | 93.1        | 96.1          | 99.5     | 99.8  | 58.9     | 100.9             |
| 5      | 98.6  | 93.2  | 103.4 | 97.5  | 99.6    | 97.8    | 91.5    | 107.9           | 90.1        | 93.6          | 99.2     | 100.2 | 82.4     | 102.4             |
| 6      | 98.6  | 92.3  | 101.7 | 80.0  | 97.5    | 98.4    | 87.3    | 114.9           | 98.7        | 96.2          | 98.9     | 98.8  | 83.1     | 101.6             |
| 6年1月   | 99.4  | 93.3  | 103.2 | 80.6  | 98.0    | 100.0   | 88.8    | 112.6           | 95.4        | 93.0          | 99.5     | 99.3  | 83.0     | 104.4             |
| 2      | 99.0  | 92.9  | 103.1 | 80.7  | 96.7    | 98.4    | 89.5    | 113.3           | 96.4        | 93.0          | 99.7     | 98.6  | 83.3     | 104.9             |
| 3      | 97.7  | 91.9  | 103.4 | 78.9  | 96.0    | 97.0    | 90.8    | 112.8           | 95.4        | 94.5          | 96.2     | 97.0  | 83.0     | 103.6             |
| 4      | 98.2  | 92.8  | 101.7 | 80.0  | 96.4    | 97.1    | 87.7    | 114.8           | 95.9        | 96.9          | 99.1     | 98.4  | 83.1     | 104.4             |
| 5      | 98.8  | 93.4  | 103.6 | 79.4  | 97.8    | 97.2    | 87.6    | 115.7           | 96.2        | 95.1          | 99.0     | 99.2  | 82.8     | 104.9             |
| 6      | 97.3  | 93.5  | 95.3  | 79.3  | 97.4    | 97.9    | 87.6    | 116.9           | 96.1        | 95.7          | 99.0     | 99.5  | 83.0     | 100.5             |
| 7      | 98.8  | 91.7  | 102.7 | 80.4  | 97.5    | 98.3    | 86.5    | 116.8           | 100.4       | 96.2          | 97.1     | 99.0  | 81.7     | 100.2             |
| 8      | 99.2  | 91.6  | 102.7 | 79.8  | 97.8    | 99.5    | 86.4    | 116.5           | 100.5       | 98.7          | 98.9     | 99.1  | 82.3     | 100.0             |
| 9      | 98.9  | 91.6  | 101.9 | 79.9  | 97.7    | 99.6    | 84.7    | 116.5           | 101.5       | 98.7          | 99.0     | 98.6  | 82.3     | 99.5              |
| 10     | 99.0  | 91.0  | 101.9 | 79.6  | 97.7    | 98.9    | 86.2    | 115.5           | 100.8       | 97.5          | 100.0    | 99.7  | 83.9     | 99.3              |
| 11     | 98.7  | 91.3  | 100.5 | 79.5  | 99.3    | 98.5    | 86.3    | 114.0           | 102.2       | 95.2          | 100.4    | 99.4  | 84.3     | 99.1              |
| 12     | 98.2  | 92.1  | 100.3 | 81.3  | 97.8    | 98.1    | 84.7    | 112.7           | 103.6       | 100.1         | 98.0     | 97.8  | 84.0     | 98.5              |

※指数は令和2年を100としている。  
 ※令和6年1月調査において実施したベンチマーク更新に伴い、常用雇用指数は過去に遡って改訂が行われた。それに伴い、令和6年3月調査までは基準年(令和2年)の常用雇用指数が100となっていなかったが、令和6年4月調査からは、基準年の常用雇用指数が100となるように過去に遡って改訂している。また、伸び率についても、改訂後の指数で再計算している。

### 第14表 産業別労働時間指数(総実労働時間)

(規模5人以上)

(令和2年=100)

| 区分     | 調査産業計 | 建設業   | 製造業   | 情報通信業 | 運輸業、郵便業 | 卸売業、小売業 | 金融業、保険業 | 学術研究、専門・技術サービス業 | 宿泊業、飲食サービス業 | 生活関連サービス業、娯楽業 | 教育、学習支援業 | 医療、福祉 | 複合サービス事業 | サービス業(他に分類されないもの) |
|--------|-------|-------|-------|-------|---------|---------|---------|-----------------|-------------|---------------|----------|-------|----------|-------------------|
| 令和3年平均 | 101.0 | 99.7  | 100.5 | 103.5 | 99.1    | 102.7   | 99.2    | 92.4            | 99.6        | 107.9         | 104.9    | 101.5 | 101.7    | 98.1              |
| 4      | 99.5  | 94.2  | 102.8 | 98.9  | 103.3   | 99.4    | 97.5    | 91.7            | 104.1       | 96.3          | 95.5     | 99.8  | 100.0    | 100.1             |
| 5      | 99.5  | 99.8  | 100.6 | 97.3  | 105.5   | 96.8    | 97.8    | 96.2            | 103.8       | 96.9          | 89.4     | 104.6 | 103.2    | 93.0              |
| 6      | 98.5  | 98.7  | 100.5 | 95.9  | 103.1   | 98.2    | 96.9    | 97.1            | 86.6        | 81.2          | 96.3     | 105.5 | 103.5    | 90.0              |
| 6年1月   | 94.4  | 95.3  | 92.2  | 93.1  | 103.1   | 95.9    | 94.4    | 86.5            | 90.2        | 87.0          | 84.8     | 100.9 | 101.0    | 85.5              |
| 2      | 96.6  | 97.6  | 101.0 | 93.5  | 104.5   | 95.4    | 89.4    | 98.2            | 84.6        | 88.7          | 90.3     | 100.8 | 96.7     | 87.3              |
| 3      | 97.9  | 96.1  | 98.0  | 96.3  | 110.8   | 95.7    | 93.3    | 99.6            | 89.2        | 89.5          | 93.2     | 104.7 | 103.1    | 89.0              |
| 4      | 102.1 | 100.8 | 102.4 | 99.2  | 109.1   | 99.4    | 99.8    | 105.3           | 90.8        | 90.3          | 111.8    | 108.9 | 104.3    | 91.4              |
| 5      | 99.3  | 93.1  | 97.2  | 95.6  | 108.5   | 97.5    | 103.8   | 98.1            | 91.0        | 88.6          | 105.0    | 108.5 | 102.9    | 90.9              |
| 6      | 101.9 | 103.4 | 103.7 | 99.1  | 108.0   | 101.1   | 97.2    | 103.4           | 91.4        | 91.6          | 104.3    | 107.7 | 99.7     | 90.1              |
| 7      | 101.4 | 106.6 | 103.8 | 98.0  | 99.3    | 101.1   | 101.5   | 101.0           | 85.4        | 67.9          | 99.5     | 110.8 | 108.9    | 92.3              |
| 8      | 94.6  | 91.1  | 95.7  | 93.8  | 96.2    | 99.6    | 91.8    | 85.2            | 88.5        | 74.5          | 78.1     | 103.8 | 100.7    | 87.5              |
| 9      | 96.4  | 101.9 | 101.0 | 93.1  | 95.1    | 97.5    | 90.1    | 98.2            | 79.5        | 71.9          | 93.0     | 102.2 | 99.3     | 87.4              |
| 10     | 100.3 | 101.3 | 102.4 | 96.1  | 102.6   | 98.4    | 108.2   | 96.9            | 82.3        | 72.2          | 101.2    | 109.0 | 113.4    | 94.1              |
| 11     | 99.2  | 101.0 | 105.6 | 98.8  | 98.0    | 99.2    | 96.8    | 96.0            | 82.9        | 75.2          | 99.1     | 104.9 | 102.6    | 91.5              |
| 12     | 97.9  | 96.3  | 102.8 | 93.6  | 101.4   | 97.8    | 97.0    | 97.1            | 82.8        | 77.4          | 94.7     | 103.4 | 109.7    | 92.4              |

※指数は令和2年を100としている。

### 第15表 産業別労働時間指数(所定内労働時間)

(規模5人以上)

(令和2年=100)

| 区分      | 調査産業計 | 建設業   | 製造業   | 情報通信業 | 運輸業、郵便業 | 卸売業、小売業 | 金融業、保険業 | 学術研究、専門・技術サービス業 | 宿泊業、飲食サービス業 | 生活関連サービス業、娯楽業 | 教育、学習支援業 | 医療、福祉 | 複合サービス事業 | サービス業(他に分類されないもの) |
|---------|-------|-------|-------|-------|---------|---------|---------|-----------------|-------------|---------------|----------|-------|----------|-------------------|
| 令和3 年平均 | 100.4 | 98.7  | 99.2  | 97.4  | 99.8    | 102.2   | 99.7    | 92.5            | 102.0       | 106.0         | 101.8    | 101.3 | 101.1    | 97.9              |
| 4       | 98.3  | 93.8  | 100.5 | 95.1  | 102.4   | 98.5    | 98.0    | 87.8            | 104.3       | 95.1          | 94.2     | 99.5  | 99.3     | 97.5              |
| 5       | 98.8  | 99.5  | 99.8  | 94.8  | 100.4   | 96.4    | 97.6    | 94.8            | 104.4       | 94.9          | 88.4     | 105.2 | 101.0    | 93.2              |
| 6       | 97.8  | 97.9  | 100.2 | 96.3  | 98.7    | 97.7    | 94.8    | 96.5            | 87.1        | 79.9          | 93.6     | 105.5 | 102.0    | 89.6              |
| 6 年1月   | 93.4  | 92.3  | 91.8  | 92.1  | 98.2    | 95.1    | 91.8    | 88.2            | 90.6        | 85.7          | 83.1     | 100.9 | 96.4     | 85.0              |
| 2       | 95.7  | 95.7  | 100.8 | 93.5  | 97.3    | 95.2    | 87.2    | 97.7            | 85.1        | 87.7          | 87.2     | 100.9 | 95.7     | 86.9              |
| 3       | 96.7  | 94.8  | 98.1  | 96.1  | 100.7   | 95.1    | 91.1    | 97.5            | 89.6        | 88.1          | 90.5     | 104.6 | 103.2    | 88.8              |
| 4       | 101.2 | 101.8 | 102.5 | 99.3  | 102.2   | 98.6    | 96.2    | 105.1           | 91.9        | 89.1          | 104.2    | 109.0 | 103.3    | 90.7              |
| 5       | 98.3  | 93.5  | 97.5  | 95.7  | 102.8   | 96.8    | 100.7   | 96.0            | 91.4        | 87.5          | 97.0     | 108.4 | 99.9     | 90.4              |
| 6       | 101.3 | 103.6 | 104.4 | 99.7  | 101.7   | 100.7   | 95.8    | 104.5           | 91.4        | 90.1          | 98.4     | 108.0 | 99.0     | 90.3              |
| 7       | 101.2 | 105.2 | 104.0 | 99.0  | 98.4    | 100.7   | 99.3    | 100.7           | 85.9        | 67.2          | 99.7     | 110.3 | 107.1    | 92.6              |
| 8       | 94.0  | 88.8  | 94.8  | 95.3  | 95.3    | 98.5    | 89.9    | 84.0            | 88.3        | 72.3          | 79.3     | 103.7 | 101.0    | 87.2              |
| 9       | 95.8  | 101.6 | 99.8  | 93.9  | 93.9    | 97.1    | 88.4    | 96.4            | 80.4        | 70.9          | 91.3     | 102.1 | 98.2     | 87.2              |
| 10      | 99.9  | 100.9 | 101.6 | 96.7  | 100.8   | 98.0    | 105.4   | 95.1            | 83.3        | 70.8          | 100.9    | 109.3 | 111.6    | 94.3              |
| 11      | 99.0  | 101.2 | 105.4 | 99.8  | 96.2    | 98.8    | 95.7    | 97.2            | 83.5        | 73.5          | 98.5     | 104.9 | 101.5    | 91.0              |
| 12      | 97.0  | 95.7  | 101.5 | 94.9  | 96.9    | 97.4    | 95.6    | 95.9            | 83.7        | 76.3          | 92.9     | 103.4 | 107.3    | 90.8              |

※指数は令和2年を100としている。

### 第16表 産業別労働時間指数(所定外労働時間)

(規模5人以上)

(令和2年=100)

| 区分      | 調査産業計 | 建設業   | 製造業   | 情報通信業 | 運輸業、郵便業 | 卸売業、小売業 | 金融業、保険業 | 学術研究、専門・技術サービス業 | 宿泊業、飲食サービス業 | 生活関連サービス業、娯楽業 | 教育、学習支援業 | 医療、福祉 | 複合サービス事業 | サービス業(他に分類されないもの) |
|---------|-------|-------|-------|-------|---------|---------|---------|-----------------|-------------|---------------|----------|-------|----------|-------------------|
| 令和3 年平均 | 112.3 | 116.4 | 121.3 | 203.1 | 94.2    | 115.1   | 87.6    | 90.2            | 59.4        | 189.0         | 159.8    | 109.3 | 114.2    | 102.1             |
| 4       | 121.7 | 100.3 | 140.6 | 159.6 | 109.7   | 121.5   | 88.1    | 158.9           | 100.7       | 144.0         | 118.1    | 110.8 | 116.5    | 148.7             |
| 5       | 111.5 | 104.6 | 115.9 | 137.4 | 140.6   | 106.9   | 104.1   | 120.1           | 94.6        | 175.8         | 107.4    | 84.5  | 151.9    | 89.1              |
| 6       | 111.7 | 112.4 | 105.9 | 88.1  | 133.2   | 112.3   | 144.4   | 107.4           | 77.5        | 131.0         | 144.0    | 105.1 | 136.9    | 96.8              |
| 6 年1月   | 112.2 | 146.7 | 98.9  | 108.9 | 137.2   | 115.4   | 152.4   | 57.0            | 82.5        | 137.5         | 114.9    | 102.4 | 203.1    | 94.4              |
| 2       | 113.5 | 131.1 | 104.3 | 93.3  | 154.4   | 100.0   | 136.5   | 107.0           | 76.2        | 125.0         | 144.6    | 97.6  | 118.5    | 95.8              |
| 3       | 118.9 | 117.8 | 96.7  | 100.0 | 180.5   | 111.5   | 141.3   | 134.9           | 82.5        | 140.6         | 141.9    | 107.3 | 101.5    | 93.1              |
| 4       | 120.3 | 84.4  | 101.1 | 96.7  | 157.1   | 119.2   | 177.8   | 108.1           | 73.0        | 134.4         | 247.3    | 104.9 | 127.7    | 104.2             |
| 5       | 117.6 | 85.6  | 93.5  | 94.4  | 147.8   | 115.4   | 171.4   | 134.9           | 84.1        | 131.3         | 247.3    | 109.8 | 167.7    | 100.0             |
| 6       | 113.5 | 100.0 | 93.5  | 90.0  | 151.8   | 111.5   | 127.0   | 83.7            | 92.1        | 146.9         | 209.5    | 97.6  | 115.4    | 86.1              |
| 7       | 106.8 | 131.1 | 102.2 | 82.2  | 105.8   | 111.5   | 147.6   | 105.8           | 76.2        | 93.8          | 95.9     | 126.8 | 147.7    | 86.1              |
| 8       | 105.4 | 131.1 | 110.9 | 68.9  | 102.2   | 126.9   | 133.3   | 105.8           | 92.1        | 159.4         | 58.1     | 104.9 | 93.8     | 94.4              |
| 9       | 106.8 | 106.7 | 120.7 | 80.0  | 103.5   | 109.6   | 127.0   | 130.2           | 65.1        | 112.5         | 124.3    | 104.9 | 124.6    | 90.3              |
| 10      | 106.8 | 107.8 | 115.2 | 87.8  | 115.0   | 109.6   | 169.8   | 127.9           | 66.7        | 128.1         | 106.8    | 97.6  | 152.3    | 91.7              |
| 11      | 104.1 | 98.9  | 108.7 | 82.2  | 111.1   | 109.6   | 120.6   | 74.4            | 73.0        | 143.8         | 109.5    | 104.9 | 127.7    | 102.8             |
| 12      | 114.9 | 107.8 | 125.0 | 73.3  | 132.3   | 107.7   | 128.6   | 118.6           | 66.7        | 118.8         | 128.4    | 102.4 | 163.1    | 122.2             |

※指数は令和2年を100としている。



# Ⅲ 結 果 の 概 要

## 令和6年地方調査結果の概要 (事業所規模30人以上)

- ・ 統計表の数値は端数処理等をしているので、個々の数値の合計及び対前年増減率等は一  
致しない場合がある。



# 令和6年地方調査結果の概要 (事業所規模30人以上)

## 1 賃金の動き

### (1) 現金給与総額(表-1、表-2、図-1)

令和6年における常用労働者1人平均月間現金給与総額は312,446円で、前年に比べて3.9%の増加となった。

これを産業別にみると、金額では学術研究、専門・技術サービス業(470,462円)が最も高く、以下、教育、学習支援業(451,551円)、金融業、保険業(398,432円)の順となっており、宿泊業、飲食サービス業(106,828円)が最も低くなっている。

対前年増減率では、生活関連サービス業、娯楽業(17.3%)、卸売業、小売業(12.9%)、学術研究、専門・技術サービス業(10.6%)などで増加したが、宿泊業、飲食サービス業(△20.1%)、情報通信業(△8.3%)、教育、学習支援業(△7.0%)などで減少となった。

### (2) きまって支給する給与(表-1、表-2)

現金給与総額をきまって支給する給与と特別に支払われた給与に分けてみると、きまって支給する給与は254,371円で、前年に比べて2.1%の増加となった。

これを産業別にみると、金額では学術研究、専門・技術サービス業(347,016円)が最も高く、以下、教育、学習支援業(328,646円)、運輸業、郵便業(311,014円)の順となっており、宿泊業、飲食サービス業(103,248円)が最も低くなっている。

対前年増減率では、生活関連サービス業、娯楽業(17.2%)、運輸業、郵便業(12.6%)、卸売業、小売業(12.0%)などで増加したが、宿泊業、飲食サービス業(△19.3%)、教育、学習支援業(△11.0%)、情報通信業(△10.8%)などで減少となった。

きまって支給する給与のうち所定内給与は238,384円で、前年に比べ2.3%の増加となった。

### (3) 特別に支払われた給与(表-1、表-2)

特別に支払われた給与は58,075円で、前年に比べ5,997円の増加となった。

これを産業別にみると、学術研究、専門・技術サービス業(123,446円)で最も高く、以下、教育、学習支援業(122,905円)、情報通信業(90,833円)の順となっている。

対前年増減率では、学術研究、専門・技術サービス業(27,130円)、医療、福祉(13,398円)、製造業(10,445円)などで増加したが、サービス業(他に分類されないもの)(△2,741円)、運輸業、郵便業(△2,697円)、宿泊業、飲食サービス業(△2,126円)などで減少となった。

表－１ 賃金の動き（規模３０人以上）

（指数 令和2年＝100）

| 区 分  | 現金給与総額       |       |        | きまって支給する給与   |       |          | 所定内給与        |       |          | 特別に支払われた給与  |            |
|------|--------------|-------|--------|--------------|-------|----------|--------------|-------|----------|-------------|------------|
|      | 実 額          | 指 数   | 対前年増減率 | 実 額          | 指 数   | 対前年増減率   | 実 額          | 指 数   | 対前年増減率   | 実 額         | 対前年増減差     |
| 令和3年 | 円<br>292,195 | 101.9 | 2.0    | 円<br>242,265 | 100.4 | %<br>0.4 | 円<br>225,329 | 100.2 | %<br>0.2 | 円<br>49,930 | 円<br>4,708 |
| 4年   | 292,987      | 102.2 | 0.3    | 240,906      | 99.8  | △ 0.6    | 222,801      | 99.1  | △ 1.1    | 52,081      | 2,151      |
| 5年   | 296,043      | 103.2 | 1.0    | 245,985      | 101.9 | 2.1      | 229,810      | 102.2 | 3.1      | 50,058      | △ 2,023    |
| 6年   | 312,446      | 109.1 | 3.9    | 254,371      | 105.4 | 2.1      | 238,384      | 106.0 | 2.3      | 58,075      | 5,997      |

注) 対前年増減率は指数による比較。

指数は改訂を行っているため、改訂を行わない実数の動きとは必ずしも一致しない。

令和6年1月分確報において行った母集団労働者数の更新作業（ベンチマーク更新）により、賃金・労働時間及びパートタイム労働者比率に乖離が生じることから、令和6年の前年同月比等については、令和5年にベンチマーク更新を行った参考値を作成し、この参考値と令和6年の値を比較することにより算出している。

表－２ 産業別賃金及び上昇率（規模３０人以上）

（指数 令和2年＝100）

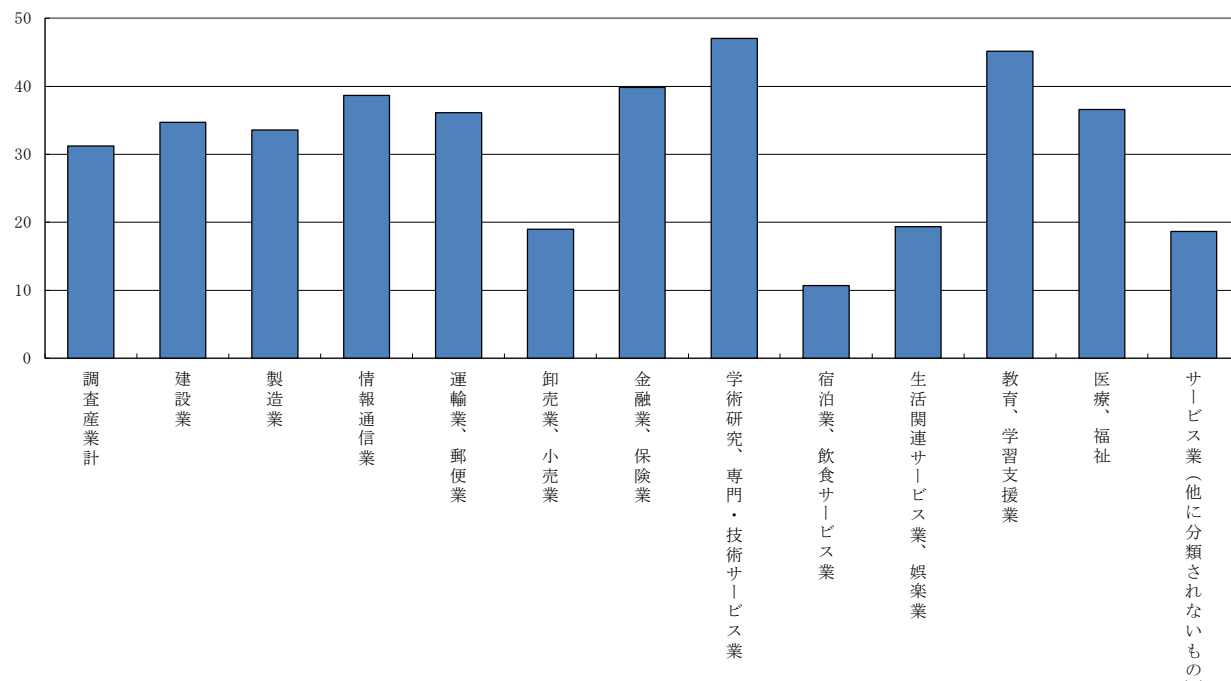
| 区 分                             | 現金給与総額       |              |       |       |          | きまって支給する給与   |              |       |       |          | 特別に支給された給与  |            |
|---------------------------------|--------------|--------------|-------|-------|----------|--------------|--------------|-------|-------|----------|-------------|------------|
|                                 | 実 額          |              | 指 数   |       | 対前年増減率   | 実 額          |              | 指 数   |       | 対前年増減率   | 実 額         | 対前年増減差     |
|                                 | 5年           | 6年           | 5年    | 6年    |          | 5年           | 6年           | 5年    | 6年    |          |             |            |
| 調 査 産 業 計                       | 円<br>296,043 | 円<br>312,446 | 103.2 | 109.1 | %<br>3.9 | 円<br>245,985 | 円<br>254,371 | 101.9 | 105.4 | %<br>2.1 | 円<br>58,075 | 円<br>5,997 |
| 建 設 業                           | 351,811      | 347,390      | 88.7  | 87.4  | 0.1      | 298,799      | 295,842      | 91.4  | 90.4  | △ 0.1    | 51,548      | 638        |
| 製 造 業                           | 308,535      | 335,793      | 103.9 | 113.7 | 8.4      | 250,601      | 266,049      | 100.7 | 107.0 | 5.5      | 69,744      | 10,445     |
| 情 報 通 信 業                       | 422,853      | 386,516      | 127.6 | 116.7 | △ 8.3    | 342,334      | 295,683      | 114.7 | 99.0  | △ 10.8   | 90,833      | 372        |
| 運 輸 業 , 郵 便 業                   | 328,726      | 360,984      | 93.1  | 102.2 | 9.8      | 276,240      | 311,014      | 92.0  | 103.6 | 12.6     | 49,970      | △ 2,697    |
| 卸 売 業 , 小 売 業                   | 165,498      | 190,021      | 92.5  | 106.1 | 12.9     | 150,981      | 171,711      | 92.8  | 105.5 | 12.0     | 18,310      | 3,356      |
| 金 融 業 , 保 険 業                   | 395,459      | 398,432      | 103.1 | 103.5 | △ 0.8    | 306,893      | 308,078      | 106.1 | 106.5 | △ 0.6    | 90,354      | 433        |
| 学 術 研 究 , 専 門 ・ 技 術 サ ー ビ ス 業   | 425,717      | 470,462      | 101.3 | 112.0 | 10.6     | 329,387      | 347,016      | 97.2  | 102.3 | 5.2      | 123,446     | 27,130     |
| 宿 泊 業 , 飲 食 サ ー ビ ス 業           | 138,522      | 106,828      | 103.1 | 79.5  | △ 20.1   | 131,730      | 103,248      | 102.4 | 80.3  | △ 19.3   | 3,580       | △ 2,126    |
| 生 活 関 連 サ ー ビ ス 業 , 娯 楽 業       | 169,790      | 193,468      | 89.5  | 101.9 | 17.3     | 156,092      | 178,504      | 84.0  | 96.0  | 17.2     | 14,964      | 2,478      |
| 教 育 , 学 習 支 援 業                 | 485,367      | 451,551      | 104.3 | 97.2  | △ 7.0    | 369,255      | 328,646      | 104.6 | 93.2  | △ 11.0   | 122,905     | 6,149      |
| 医 療 , 福 祉                       | 332,626      | 365,837      | 109.1 | 120.1 | 8.2      | 276,404      | 295,134      | 108.1 | 115.4 | 5.1      | 70,703      | 13,398     |
| 複 合 サ ー ビ ス 事 業                 | X            | X            | X     | X     | X        | X            | X            | X     | X     | X        | X           | X          |
| サ ー ビ ス 業 (他 に 分 類 さ れ な い も の) | 202,803      | 186,486      | 106.8 | 98.4  | △ 5.8    | 182,388      | 166,460      | 104.9 | 95.7  | △ 5.2    | 20,026      | △ 2,741    |

注1) 対前年増減率は指数による比較。指数は改訂を行っているため、改訂を行わない実数の動きとは必ずしも一致しない。

注2) 「複合サービス事業」は調査対象数が少ないため非公表としているが、調査産業計には含まれている。

図一 1 産業別現金給与総額（規模30人以上）

（単位：万円）



(4) 男女別賃金（表-3）

現金給与総額を男女別にみると、男性372,428円、女性252,291円で、男性を100とした場合、女性は67.7となり、前年に比べて2.0ポイント格差が縮まった。

これを産業別にみると、格差の小さい順に宿泊業、飲食サービス業（81.0）、医療、福祉（77.0）、建設業（76.7）となっている。

対前年ポイント差では、生活関連サービス業、娯楽業（18.3ポイント）、宿泊業、飲食サービス業（17.2ポイント）、建設業（7.3ポイント）などで格差が縮まったが、サービス業（他に分類されないもの）（△17.6ポイント）、卸売業、小売業（△7.1ポイント）、情報通信業（△3.2ポイント）などで格差が広がった。

表-3 男女別賃金格差の推移（規模30人以上）

（男性=100、カッコ内は対前年ポイント差）

| 年次            | 産業別            |                |                |                |               |                |                |                 |                |                 |                 |                |          |                   |         |
|---------------|----------------|----------------|----------------|----------------|---------------|----------------|----------------|-----------------|----------------|-----------------|-----------------|----------------|----------|-------------------|---------|
|               | 調査産業計          | 建設業            | 製造業            | 情報通信業          | 運輸業、郵便業       | 卸売業、小売業        | 金融業、保険業        | 学術研究、専門・技術サービス業 | 飲食サービス業        | 生活関連サービス業、娯楽業   | 教育、学習支援業        | 医療、福祉          | 複合サービス事業 | サービス業（他に分類されないもの） |         |
| 令和3年          | 62.6<br>(△2.5) | 71.9<br>(0.9)  | 58.6<br>(△2.5) | 60.5<br>(△2.5) | 64.3<br>(3.9) | 62.1<br>(5.4)  | 52.0<br>(△4.6) | 77.8<br>(△6.2)  | 63.8<br>(△0.8) | 50.1<br>(△11.5) | 69.4<br>(△3.7)  | 63.5<br>(△6.6) | x        | 68.6<br>(3.7)     |         |
| 4年            | 65.5<br>(2.9)  | 73.8<br>(1.9)  | 61.7<br>(3.1)  | 53.4<br>(△7.1) | 68.8<br>(4.5) | 60.1<br>(△2.0) | 52.5<br>(0.5)  | 61.8<br>(△16.0) | 66.2<br>(2.4)  | 48.6<br>(△1.5)  | 80.2<br>(10.8)  | 64.7<br>(1.2)  | x        | 63.4<br>(△5.2)    |         |
| 5年            | 65.7<br>(0.2)  | 69.4<br>(△4.4) | 61.0<br>(△0.7) | 61.2<br>(7.8)  | 71.8<br>(3.0) | 61.2<br>(1.1)  | 58.7<br>(6.2)  | 60.8<br>(△1.0)  | 63.8<br>(△2.4) | 44.1<br>(△4.5)  | 69.9<br>(△10.3) | 75.5<br>(10.8) | x        | 68.0<br>(4.6)     |         |
| 6年            | 67.7<br>(2.0)  | 76.7<br>(7.3)  | 62.0<br>(1.0)  | 58.0<br>(△3.2) | 75.8<br>(4.0) | 54.1<br>(△7.1) | 64.3<br>(5.6)  | 63.1<br>(2.3)   | 81.0<br>(17.2) | 62.4<br>(18.3)  | 71.0<br>(1.1)   | 77.0<br>(1.5)  | x        | 50.4<br>(△17.6)   |         |
| 令和6年現金給与総額（円） | 男              | 372,428        | 357,559        | 385,730        | 463,155       | 373,107        | 267,943        | 519,605         | 509,742        | 121,106         | 242,598         | 547,803        | 436,031  | x                 | 254,814 |
|               | 女              | 252,291        | 274,232        | 239,130        | 268,827       | 282,928        | 144,923        | 334,287         | 321,730        | 98,094          | 151,450         | 388,917        | 335,833  | x                 | 128,453 |

注) 「複合サービス事業」の一部は調査対象数が少ないため非公表としているが、調査産業計には含まれている。

## (5) 賞与（表－４）

### （夏季賞与）

#### ① １人平均支給額

夏季賞与（６月～８月）の支給状況をみると、調査産業計の常用労働者１人平均支給額は346,812円で、前年に比べて23,873円増加した。

これを産業別にみると、学術研究，専門・技術サービス業（642,894円）が最も高く、以下、教育，学習支援業（634,263円）、金融業，保険業（612,572円）の順となっている。

#### ② 支給事業所数割合

調査産業計における支給事業所数割合は84.7%で、前年に比べて1.9ポイント増加した。

これを産業別にみると、建設業、情報通信業、金融業，保険業、学術研究，専門・技術サービス業、教育，学習支援業で100%となっており、以下、医療，福祉（95.0%）、生活関連サービス業，娯楽業（87.9%）の順となっている。

#### ③ 平均支給月数

調査産業計における平均支給月数は1.15か月分で、前年に比べて0.06か月分増加した。

これを産業別にみると、教育，学習支援業（1.97か月分）、学術研究，専門・技術サービス業（1.88か月分）、金融業，保険業（1.84か月分）の順となっている。

### （年末賞与）

#### ① １人平均支給額

年末賞与（11月～翌年1月）の支給状況をみると、調査産業計の常用労働者１人平均支給額は396,670円で、前年に比べて59,261円増加した。

これを産業別にみると、教育，学習支援業（664,915円）が最も高く、以下、学術研究，専門・技術サービス業（661,219円）、金融業，保険業（645,334円）の順となっている。

#### ② 支給事業所数割合

調査産業計における支給事業所数割合は85.5%で、前年に比べて0.4ポイント増加した。

これを産業別にみると、情報通信業、学術研究，専門・技術サービス業、教育，学習支援業で100%となっており、以下、医療，福祉（95.0%）、建設業（93.0%）の順となっている。

#### ③ 平均支給月数

調査産業計における平均支給月数は1.31か月分で、前年に比べて0.09か月分増加した。

これを産業別にみると、学術研究，専門・技術サービス業（2.03か月分）、教育，学習支援業（1.99か月分）、金融業，保険業（1.77か月分）の順となっている。

表－４ 産業別夏季賞与及び年末賞与全国比較（規模３０人以上）

| 産 業               | 夏季賞与    |         |          |       |        |      | 年末賞与    |         |          |       |        |      |
|-------------------|---------|---------|----------|-------|--------|------|---------|---------|----------|-------|--------|------|
|                   | 1人平均支給額 |         | 支給事業所数割合 |       | 平均支給月数 |      | 1人平均支給額 |         | 支給事業所数割合 |       | 平均支給月数 |      |
|                   | 5年      | 6年      | 5年       | 6年    | 5年     | 6年   | 5年      | 6年      | 5年       | 6年    | 5年     | 6年   |
|                   | 円       | 円       | %        | %     | か月分    | か月分  | 円       | 円       | %        | %     | か月分    | か月分  |
| 調査産業計             | 322,939 | 346,812 | 82.8     | 84.7  | 1.09   | 1.15 | 337,409 | 396,670 | 85.1     | 85.5  | 1.22   | 1.31 |
| 建設業               | 301,455 | 330,754 | 85.0     | 100.0 | 1.06   | 1.00 | 337,088 | 359,139 | 87.2     | 93.0  | 1.19   | 1.09 |
| 製造業               | 417,223 | 400,944 | 72.3     | 76.8  | 1.31   | 1.29 | 379,036 | 473,175 | 74.3     | 80.9  | 1.28   | 1.51 |
| 情報通信業             | 368,381 | 526,941 | 96.8     | 100.0 | 1.18   | 1.62 | 352,232 | 497,935 | 100.0    | 100.0 | 1.14   | 1.60 |
| 運輸業，郵便業           | 320,711 | 379,584 | 79.4     | 71.7  | 1.31   | 1.24 | 373,380 | 427,197 | 88.2     | 71.9  | 1.54   | 1.43 |
| 卸売業，小売業           | 72,867  | 82,952  | 92.5     | 75.3  | 0.51   | 0.57 | 90,643  | 142,303 | 92.3     | 69.4  | 0.60   | 0.82 |
| 金融業，保険業           | 589,335 | 612,572 | 100.0    | 100.0 | 1.93   | 1.84 | 564,260 | 645,334 | 100.0    | 86.1  | 1.83   | 1.77 |
| 学術研究，専門・技術サービス業   | 484,149 | 642,894 | 85.7     | 100.0 | 1.62   | 1.88 | 602,754 | 661,219 | 100.0    | 100.0 | 1.80   | 2.03 |
| 宿泊業，飲食サービス業       | 56,600  | 24,473  | 40.9     | 72.0  | 0.44   | 0.28 | 48,418  | 21,925  | 40.0     | 75.9  | 0.40   | 0.18 |
| 生活関連サービス業，娯楽業     | 81,047  | 90,892  | 100.0    | 87.9  | 0.55   | 0.48 | 65,136  | 84,687  | 86.7     | 91.5  | 0.49   | 0.52 |
| 教育，学習支援業          | 695,667 | 634,263 | 97.7     | 100.0 | 1.85   | 1.97 | 704,541 | 664,915 | 100.0    | 100.0 | 1.89   | 1.99 |
| 医療，福祉             | 341,334 | 399,961 | 88.5     | 95.0  | 1.07   | 1.21 | 381,494 | 459,263 | 98.0     | 95.0  | 1.42   | 1.51 |
| 複合サービス事業          | X       | X       | X        | X     | X      | X    | X       | X       | X        | X     | X      | X    |
| サービス業(他に分類されないもの) | 164,207 | 176,137 | 77.5     | 70.5  | 0.96   | 0.91 | 165,539 | 176,474 | 82.8     | 85.5  | 0.97   | 0.97 |

注1) 平均支給月数は、賞与を支給した事業所ごとに算出した「所定内給与」に対する「賞与」の支給月数の一事業所当たりの平均。

注2) 「複合サービス事業」は調査対象数が少ないため非公表としているが、調査産業計には含まれている。

## 2 出勤日数及び労働時間の動き

### (1) 出勤日数（表－5）

調査産業計における常用労働者1人平均月間出勤日数は18.8日で、前年に比べて0.1日減少した。

これを産業別にみると、金融業、保険業、サービス業(他に分類されないもの)(0.5日)、製造業、運輸業、郵便業(0.1日)などで増加したが、宿泊業、飲食サービス業(△2.5日)、教育、学習支援業(△0.6日)、建設業(△0.4日)などで減少した。

表－5 出勤日数の動き（規模30人以上）

| 区分  | 調査産業計 |      | 建設業  |      | 製造業  |      | 情報通信業 |      | 運輸業、郵便業 |      | 卸売業、小売業 |      | 金融業、保険業 |      |      |
|-----|-------|------|------|------|------|------|-------|------|---------|------|---------|------|---------|------|------|
|     | 出勤日数  | 対前年差 | 出勤日数 | 対前年差 | 出勤日数 | 対前年差 | 出勤日数  | 対前年差 | 出勤日数    | 対前年差 | 出勤日数    | 対前年差 | 出勤日数    | 対前年差 |      |
| 秋田県 | 4年    | 18.8 | △0.1 | 19.7 | △1.0 | 18.8 | △0.1  | 18.1 | △0.5    | 20.7 | △0.1    | 20.0 | 0.5     | 18.2 | △0.6 |
|     | 5年    | 18.9 | 0.1  | 19.6 | △0.1 | 18.7 | △0.1  | 18.7 | 0.6     | 20.6 | △0.1    | 19.9 | △0.1    | 18.2 | 0.0  |
|     | 6年    | 18.8 | △0.1 | 19.2 | △0.4 | 18.8 | 0.1   | 18.5 | △0.2    | 20.7 | 0.1     | 19.9 | 0.0     | 18.7 | 0.5  |

| 区分  | 学術研究、専門・技術サービス業 |      | 宿泊業、飲食サービス業 |      | 生活関連サービス業、娯楽業 |      | 教育、学習支援業 |      | 医療、福祉 |      | 複合サービス事業 |      | サービス業(他に分類されないもの) |      |      |
|-----|-----------------|------|-------------|------|---------------|------|----------|------|-------|------|----------|------|-------------------|------|------|
|     | 出勤日数            | 対前年差 | 出勤日数        | 対前年差 | 出勤日数          | 対前年差 | 出勤日数     | 対前年差 | 出勤日数  | 対前年差 | 出勤日数     | 対前年差 | 出勤日数              | 対前年差 |      |
| 秋田県 | 4年              | 19.2 | △0.2        | 16.0 | 0.2           | 18.6 | △1.4     | 17.8 | △0.1  | 18.6 | △0.1     | X    | -                 | 18.1 | △0.3 |
|     | 5年              | 18.8 | △0.4        | 17.4 | 1.4           | 18.9 | 0.3      | 18.0 | 0.2   | 19.1 | 0.5      | X    | -                 | 17.9 | △0.2 |
|     | 6年              | 18.7 | △0.1        | 14.9 | △2.5          | 18.5 | △0.4     | 17.4 | △0.6  | 19.0 | △0.1     | X    | -                 | 18.4 | 0.5  |

注) 「複合サービス事業」の一部は調査対象数が少ないため非公表としているが、調査産業計には含まれている。

### (2) 労働時間（表－6、図－2、図－3）

調査産業計における月間総実労働時間は1人平均143.1時間で、前年に比べて0.8%減少した。

これを産業別にみると、運輸業、郵便業(187.2時間)で最も多く、以下、建設業(158.3時間)、製造業(156.3時間)の順となっており、最も少ないのは宿泊業、飲食サービス業(88.4時間)となっている。

対前年増減率では、生活関連サービス業、娯楽業(13.2%)、運輸業、郵便業(7.2%)、卸売業、小売業(6.6%)などで増加したが、宿泊業、飲食サービス業(△22.7%)、サービス業(他に分類されないもの)(△6.8%)、製造業(△1.8%)などで減少した。

また、景気の動向を反映する所定外労働時間は8.1時間で、前年に比べて2.5%増加した。

これを産業別にみると、運輸業、郵便業(28.6時間)で最も多く、以下、情報通信業(9.5時間)、金融業、保険業(9.3時間)の順となっており、最も少ないのは宿泊業、飲食サービス業(4.2時間)となっている。

対前年増減率では、教育、学習支援業(500.3%)、卸売業、小売業(29.6%)、運輸業、郵便業(26.7%)などで増加したが、宿泊業、飲食サービス業(△27.9%)、製造業(△23.2%)、情報通信業(△22.5%)などで減少した。

表-6 労働時間の動き (規模30人以上)

| 区分 | 調査産業計       |              |             |             |              | 建設業               |              |             |             |              |
|----|-------------|--------------|-------------|-------------|--------------|-------------------|--------------|-------------|-------------|--------------|
|    | 総労働時間       | 左の対前<br>年増減率 | 所定内<br>労働時間 | 所定外<br>労働時間 | 左の対前<br>年増減率 | 総労働時間             | 左の対前<br>年増減率 | 所定内<br>労働時間 | 所定外<br>労働時間 | 左の対前<br>年増減率 |
|    | 時間          | %            | 時間          | 時間          | %            | 時間                | %            | 時間          | 時間          | %            |
| 4年 | 146.2       | △ 0.3        | 137.0       | 9.2         | 8.5          | 163.6             | △ 0.5        | 150.1       | 13.5        | 36.9         |
| 5年 | 144.2       | △ 1.3        | 136.4       | 7.8         | △ 14.2       | 159.4             | △ 2.5        | 148.6       | 10.8        | △ 19.4       |
| 6年 | 143.1       | △ 0.8        | 135.0       | 8.1         | 2.5          | 158.3             | △ 0.3        | 149.1       | 9.2         | △ 13.4       |
| 区分 | 製造業         |              |             |             |              | 情報通信業             |              |             |             |              |
|    | 総労働時間       | 左の対前<br>年増減率 | 所定内<br>労働時間 | 所定外<br>労働時間 | 左の対前<br>年増減率 | 総労働時間             | 左の対前<br>年増減率 | 所定内<br>労働時間 | 所定外<br>労働時間 | 左の対前<br>年増減率 |
|    | 時間          | %            | 時間          | 時間          | %            | 時間                | %            | 時間          | 時間          | %            |
| 4年 | 162.3       | 0.7          | 148.3       | 14.0        | 11.1         | 146.1             | △ 4.6        | 134.0       | 12.1        | 1.1          |
| 5年 | 158.6       | △ 2.4        | 146.8       | 11.8        | △ 16.3       | 147.8             | 1.1          | 134.5       | 13.3        | 9.5          |
| 6年 | 156.3       | △ 1.8        | 147.1       | 9.2         | △ 23.2       | 150.2             | 2.1          | 140.7       | 9.5         | △ 22.5       |
| 区分 | 運輸業、郵便業     |              |             |             |              | 卸売業、小売業           |              |             |             |              |
|    | 総労働時間       | 左の対前<br>年増減率 | 所定内<br>労働時間 | 所定外<br>労働時間 | 左の対前<br>年増減率 | 総労働時間             | 左の対前<br>年増減率 | 所定内<br>労働時間 | 所定外<br>労働時間 | 左の対前<br>年増減率 |
|    | 時間          | %            | 時間          | 時間          | %            | 時間                | %            | 時間          | 時間          | %            |
| 4年 | 177.1       | △ 0.6        | 155.5       | 21.6        | △ 2.3        | 127.4             | △ 3.1        | 123.1       | 4.3         | △ 14.5       |
| 5年 | 174.9       | △ 1.3        | 152.2       | 22.7        | 5.2          | 120.3             | △ 5.5        | 116.6       | 3.7         | △ 13.8       |
| 6年 | 187.2       | 7.2          | 158.6       | 28.6        | 26.7         | 129.3             | 6.6          | 124.4       | 4.9         | 29.6         |
| 区分 | 金融業、保険業     |              |             |             |              | 学術研究、専門・技術サービス業   |              |             |             |              |
|    | 総労働時間       | 左の対前<br>年増減率 | 所定内<br>労働時間 | 所定外<br>労働時間 | 左の対前<br>年増減率 | 総労働時間             | 左の対前<br>年増減率 | 所定内<br>労働時間 | 所定外<br>労働時間 | 左の対前<br>年増減率 |
|    | 時間          | %            | 時間          | 時間          | %            | 時間                | %            | 時間          | 時間          | %            |
| 4年 | 134.5       | △ 6.4        | 125.5       | 9.0         | △ 15.9       | 150.9             | 0.8          | 140.6       | 10.3        | 14.4         |
| 5年 | 138.4       | 2.9          | 130.9       | 7.5         | △ 16.8       | 147.1             | △ 2.6        | 138.2       | 8.9         | △ 13.9       |
| 6年 | 139.2       | 0.0          | 129.9       | 9.3         | 24.0         | 146.2             | △ 0.6        | 138.0       | 8.2         | △ 7.3        |
| 区分 | 宿泊業、飲食サービス業 |              |             |             |              | 生活関連サービス業、娯楽業     |              |             |             |              |
|    | 総労働時間       | 左の対前<br>年増減率 | 所定内<br>労働時間 | 所定外<br>労働時間 | 左の対前<br>年増減率 | 総労働時間             | 左の対前<br>年増減率 | 所定内<br>労働時間 | 所定外<br>労働時間 | 左の対前<br>年増減率 |
|    | 時間          | %            | 時間          | 時間          | %            | 時間                | %            | 時間          | 時間          | %            |
| 4年 | 107.4       | △ 2.9        | 102.2       | 5.2         | 16.0         | 127.1             | △ 11.0       | 118.8       | 8.3         | 17.8         |
| 5年 | 116.4       | 8.5          | 110.6       | 5.8         | 11.9         | 119.6             | △ 5.8        | 112.5       | 7.1         | △ 13.9       |
| 6年 | 88.4        | △ 22.7       | 84.2        | 4.2         | △ 27.9       | 132.4             | 13.2         | 124.0       | 8.4         | 15.7         |
| 区分 | 教育、学習支援業    |              |             |             |              | 医療、福祉             |              |             |             |              |
|    | 総労働時間       | 左の対前<br>年増減率 | 所定内<br>労働時間 | 所定外<br>労働時間 | 左の対前<br>年増減率 | 総労働時間             | 左の対前<br>年増減率 | 所定内<br>労働時間 | 所定外<br>労働時間 | 左の対前<br>年増減率 |
|    | 時間          | %            | 時間          | 時間          | %            | 時間                | %            | 時間          | 時間          | %            |
| 4年 | 133.3       | △ 2.1        | 132.0       | 1.3         | △ 67.5       | 141.9             | 0.5          | 136.5       | 5.4         | 11.8         |
| 5年 | 131.8       | △ 1.4        | 130.4       | 1.4         | 6.4          | 147.7             | 4.0          | 143.4       | 4.3         | △ 19.3       |
| 6年 | 130.5       | △ 0.8        | 122.7       | 7.8         | 500.3        | 146.9             | △ 0.5        | 142.0       | 4.9         | 8.5          |
| 区分 | 複合サービス事業    |              |             |             |              | サービス業(他に分類されないもの) |              |             |             |              |
|    | 総労働時間       | 左の対前<br>年増減率 | 所定内<br>労働時間 | 所定外<br>労働時間 | 左の対前<br>年増減率 | 総労働時間             | 左の対前<br>年増減率 | 所定内<br>労働時間 | 所定外<br>労働時間 | 左の対前<br>年増減率 |
|    | 時間          | %            | 時間          | 時間          | %            | 時間                | %            | 時間          | 時間          | %            |
| 4年 | X           | -            | X           | X           | -            | 145.9             | 2.1          | 135.6       | 10.3        | 18.9         |
| 5年 | X           | -            | X           | X           | -            | 131.9             | △ 9.4        | 125.7       | 6.2         | △ 39.6       |
| 6年 | X           | -            | X           | X           | -            | 122.2             | △ 6.8        | 115.9       | 6.3         | 2.4          |

注1) 対前年増減率は指数による比較。指数は改訂を行っているため、改訂を行わない実数の動きとは必ずしも一致しない。

注2) 「複合サービス事業」の一部は調査対象数が少ないため非公表としているが、調査産業計には含まれている。

図-2 総実労働時間・所定外労働時間の推移（規模30人以上）

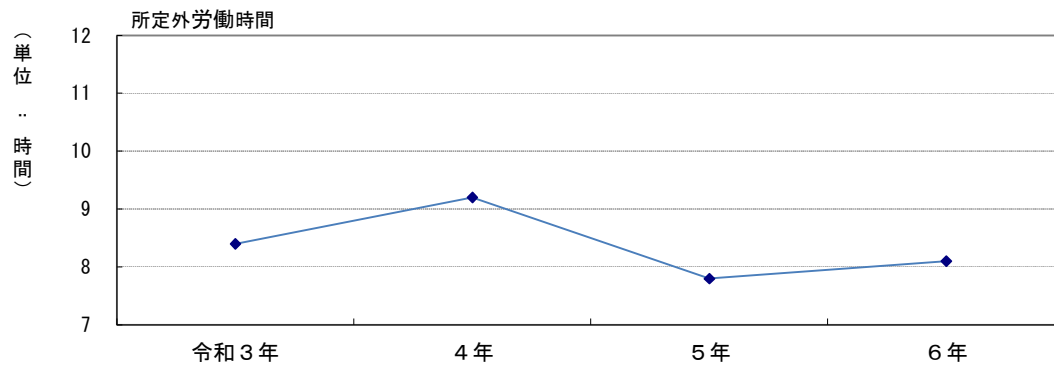
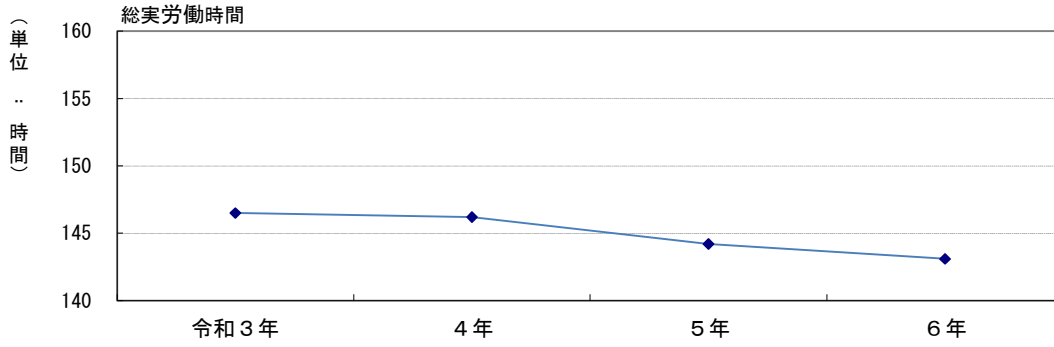
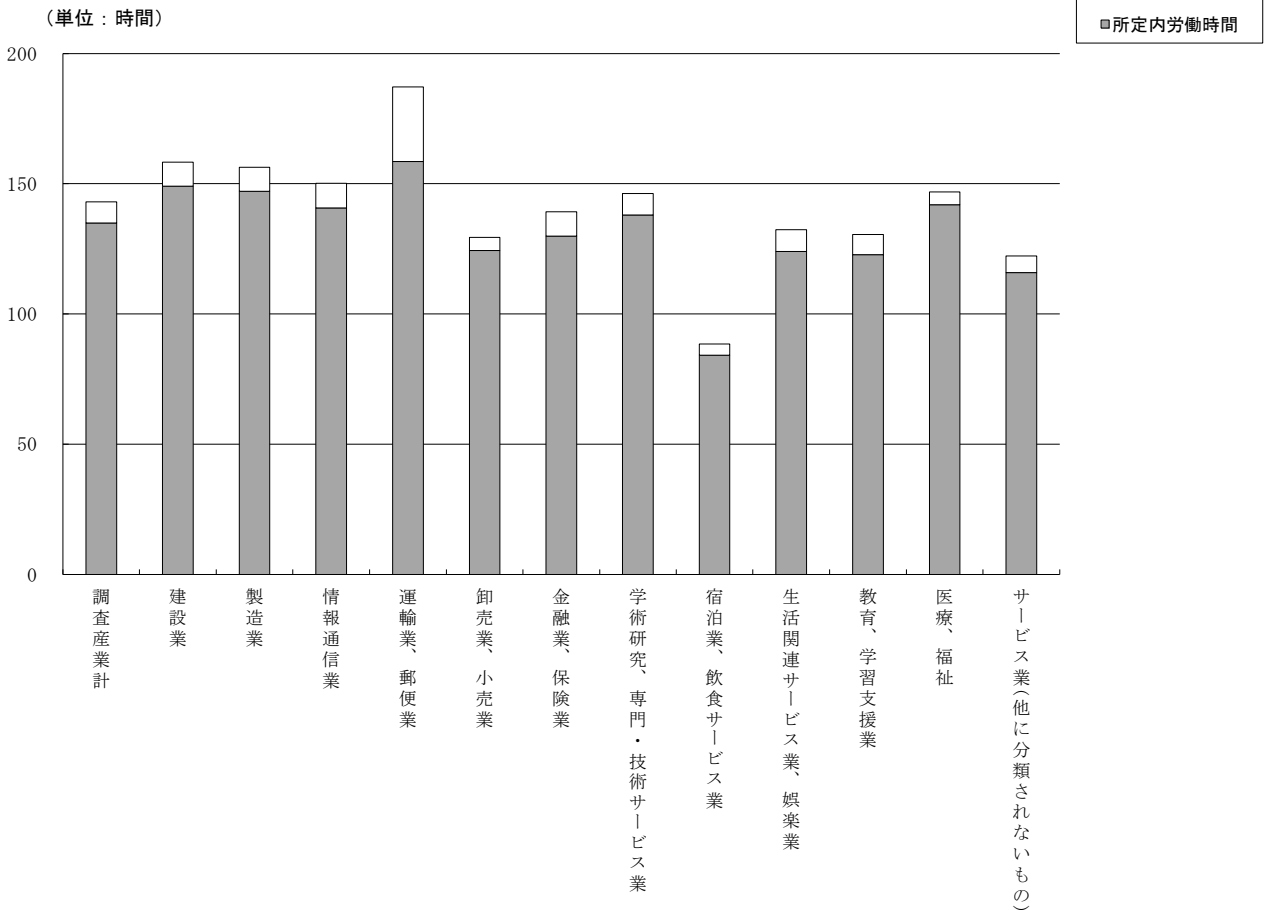


図-3 産業別総実労働時間（規模30人以上）



### 3 雇用の動き

#### (1) 雇用水準（表－7）

令和6年における調査産業計の雇用の動きを常用雇用指数（令和2年＝100）によってみると、前年に比べて0.3%減の98.8となった。

#### (2) 産業別雇用（表－7、図－4）

産業別に常用雇用指数の動きを比べてみると、対前年増減率は、宿泊業、飲食サービス業（6.3%）、生活関連サービス業、娯楽業（5.3%）、建設業（4.8%）で増加となった一方、情報通信業（△27.4%）、サービス業（他に分類されないもの）（△3.4%）、運輸業、郵便業（△3.0%）などで減少となった。

また、常用労働者の産業別構成比をみると、医療、福祉（24.0%）が最も高く、以下、製造業（23.7%）、卸売業、小売業（13.1%）の順となっている。

表－7 産業別常用労働者数（規模30人以上）

（指数 令和2年＝100）

| 区 分                             | 令和5年    |        |        |        | 令和6年    |        |        |        |
|---------------------------------|---------|--------|--------|--------|---------|--------|--------|--------|
|                                 | 常用労働者数  | 産業別構成比 | 常用雇用指数 | 対前年増減率 | 常用労働者数  | 産業別構成比 | 常用雇用指数 | 対前年増減率 |
|                                 | 人       | %      |        | %      | 人       | %      |        | %      |
| 調 査 産 業 計                       | 176,017 | 100.0  | 99.1   | 0.7    | 170,760 | 100.0  | 98.8   | △ 0.3  |
| 建 設 業                           | 6,215   | 3.5    | 99.3   | 0.9    | 7,861   | 4.6    | 104.1  | 4.8    |
| 製 造 業                           | 41,466  | 23.6   | 98.7   | △ 2.6  | 40,437  | 23.7   | 99.1   | 0.4    |
| 情 報 通 信 業                       | 2,372   | 1.3    | 94.8   | △ 2.2  | 1,408   | 0.8    | 68.8   | △ 27.4 |
| 運 輸 業 , 郵 便 業                   | 9,607   | 5.5    | 100.3  | △ 3.0  | 9,108   | 5.3    | 97.3   | △ 3.0  |
| 卸 売 業 , 小 売 業                   | 21,501  | 12.2   | 94.8   | △ 2.3  | 22,429  | 13.1   | 95.8   | 1.1    |
| 金 融 業 , 保 険 業                   | 2,464   | 1.4    | 87.3   | 36.1   | 2,427   | 1.4    | 86.5   | △ 0.9  |
| 学 術 研 究 , 専 門 ・ 技 術 サ ー ビ ス 業   | 2,053   | 1.2    | 101.0  | 0.7    | 2,190   | 1.3    | 101.5  | 0.5    |
| 宿 泊 業 , 飲 食 サ ー ビ ス 業           | 7,577   | 4.3    | 120.6  | 8.0    | 8,519   | 5.0    | 128.2  | 6.3    |
| 生 活 関 連 サ ー ビ ス 業 , 娯 楽 業       | 3,513   | 2.0    | 82.7   | △ 2.9  | 3,091   | 1.8    | 87.1   | 5.3    |
| 教 育 , 学 習 支 援 業                 | 11,347  | 6.4    | 100.4  | 0.1    | 12,524  | 7.3    | 99.5   | △ 0.9  |
| 医 療 , 福 祉                       | 44,044  | 25.0   | 98.0   | 0.5    | 41,002  | 24.0   | 96.6   | △ 1.4  |
| 複 合 サ ー ビ ス 事 業                 | X       | X      | X      | X      | X       | X      | X      | X      |
| サ ー ビ ス 業 (他 に 分 類 さ れ な い も の) | 18,982  | 10.8   | 109.0  | 2.3    | 14,567  | 8.5    | 105.3  | △ 3.4  |

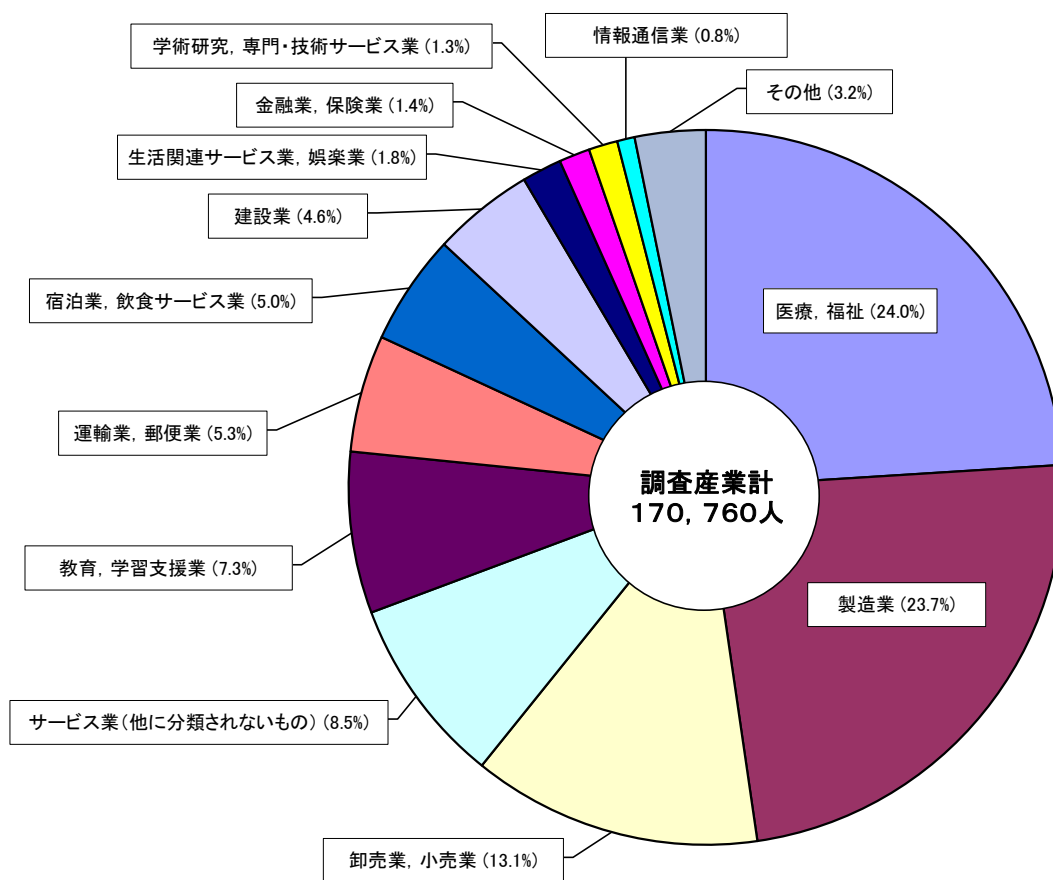
注1) 調査産業計には表章されていない産業も含まれている。

注2) 対前年増減率は指数による比較。指数は改訂を行っているため、改訂を行わない実数の動きとは必ずしも一致しない。

注3) 「複合サービス事業」は調査対象数が少ないため非公表としているが、調査産業計には含まれている。

注4) 四捨五入等の影響により、構成比の合計が100%にならない場合がある。

図-4 常用労働者の産業別構成比(規模30人以上)



注1) 調査産業計には、「鉱業, 採石業, 砂利採取業」、「電気・ガス・熱供給・水道業」、「不動産業, 物品賃貸業」及び「複合サービス事業」が含まれているが、これらは調査事業所が僅少のため公表されていない。(=その他)

注2) 四捨五入等の影響により、構成比の合計が100%にならない場合がある。

### (3) 男女別雇用（表－８、図－５）

常用労働者の男女構成比をみると、男性50.1%、女性49.9%で、前年と比べ男性の割合が0.2ポイント低く、女性の割合が0.2ポイント高くなった。

産業別に男性の割合をみると、建設業（87.8%）が最も高く、以下、運輸業、郵便業（86.5%）、学術研究，専門・技術サービス業（79.1%）の順となっており、医療，福祉（29.9%）が最も低くなっている。

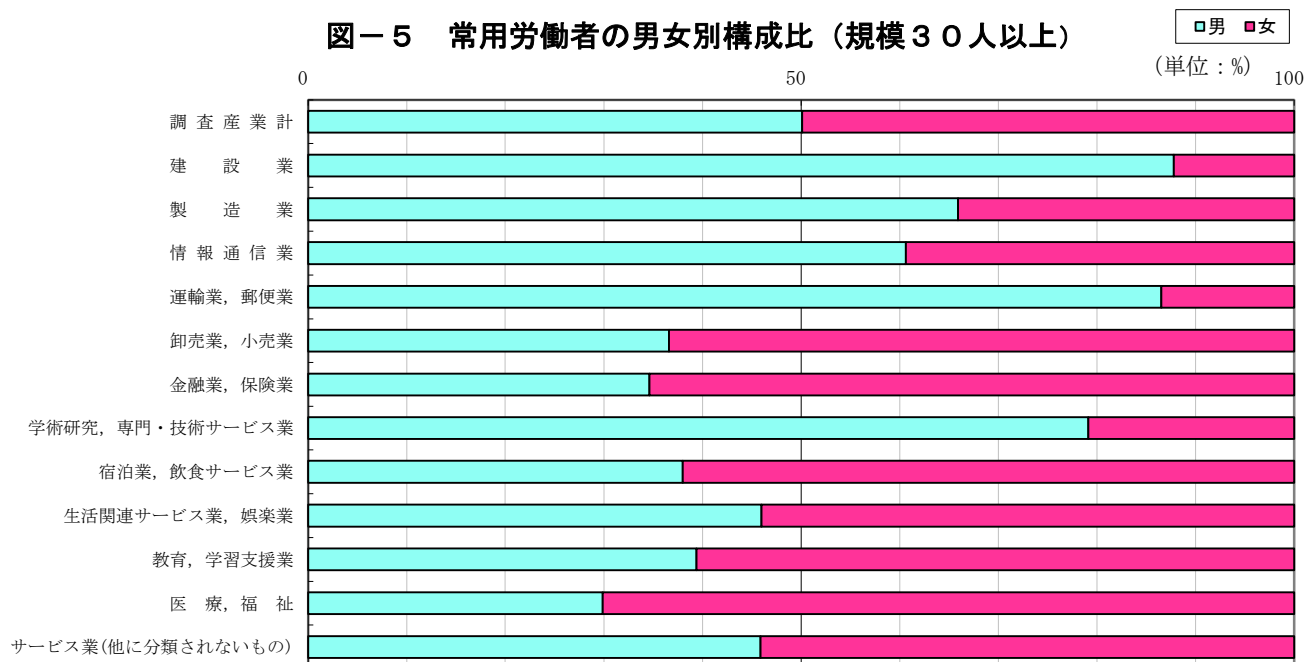
表－８ 産業別男女別常用労働者数（規模30人以上）

| 区 分               | 令和5年    |        |        |        |        | 令和6年    |        |        |        |        |
|-------------------|---------|--------|--------|--------|--------|---------|--------|--------|--------|--------|
|                   | 常用労働者数  | 男      | 構成比(男) | 女      | 構成比(女) | 常用労働者数  | 男      | 構成比(男) | 女      | 構成比(女) |
| 調査産業計             | 176,017 | 88,530 | 50.3   | 87,485 | 49.7   | 170,760 | 85,498 | 50.1   | 85,264 | 49.9   |
| 建設業               | 6,215   | 5,454  | 87.8   | 761    | 12.2   | 7,861   | 6,901  | 87.8   | 960    | 12.2   |
| 製造業               | 41,466  | 26,570 | 64.1   | 14,895 | 35.9   | 40,437  | 26,664 | 65.9   | 13,772 | 34.1   |
| 情報通信業             | 2,372   | 1,389  | 58.6   | 982    | 41.4   | 1,408   | 853    | 60.6   | 555    | 39.4   |
| 運輸業，郵便業           | 9,607   | 7,831  | 81.5   | 1,776  | 18.5   | 9,108   | 7,880  | 86.5   | 1,227  | 13.5   |
| 卸売業，小売業           | 21,501  | 7,562  | 35.2   | 13,939 | 64.8   | 22,429  | 8,218  | 36.6   | 14,211 | 63.4   |
| 金融業，保険業           | 2,464   | 1,122  | 45.5   | 1,342  | 54.5   | 2,427   | 840    | 34.6   | 1,587  | 65.4   |
| 学術研究，専門・技術サービス業   | 2,053   | 1,549  | 75.5   | 503    | 24.5   | 2,190   | 1,733  | 79.1   | 456    | 20.9   |
| 宿泊業，飲食サービス業       | 7,577   | 2,508  | 33.1   | 5,069  | 66.9   | 8,519   | 3,239  | 38.0   | 5,280  | 62.0   |
| 生活関連サービス業，娯楽業     | 3,513   | 1,453  | 41.4   | 2,061  | 58.6   | 3,091   | 1,423  | 46.0   | 1,667  | 54.0   |
| 教育，学習支援業          | 11,347  | 6,585  | 58.0   | 4,763  | 42.0   | 12,524  | 4,932  | 39.4   | 7,592  | 60.6   |
| 医療，福祉             | 44,044  | 12,944 | 29.4   | 31,101 | 70.6   | 41,002  | 12,275 | 29.9   | 28,727 | 70.1   |
| 複合サービス事業          | X       | X      | X      | X      | X      | X       | X      | X      | X      | X      |
| サービス業(他に分類されないもの) | 18,982  | 9,806  | 51.7   | 9,175  | 48.3   | 14,567  | 6,689  | 45.9   | 7,878  | 54.1   |

注1) 「男」、「女」は個別に推計するため、その合計は常用労働者数と必ずしも一致しない。

注2) 「複合サービス事業」は調査対象数が少ないため非公表としているが、調査産業計には含まれている。

図－５ 常用労働者の男女別構成比（規模30人以上）



#### (4) 労働異動率（表－9、図－6）

令和6年の常用労働者の異動状況は、入職率が1.38%、離職率は1.43%となっており、前年比で入職率は0.09ポイントの減少、離職率は0.03ポイントの減少となっている。

これを産業別にみると、入職率では宿泊業，飲食サービス業（4.26%）が最も高く、以下、生活関連サービス業，娯楽業（2.35%）、学術研究，専門・技術サービス業（1.65%）の順となっている。

離職率では宿泊業，飲食サービス業（3.50%）が最も高く、教育，学習支援業（1.78%）、学術研究，専門・技術サービス業（1.76%）の順となっている。

この結果、生活関連サービス業，娯楽業（1.01ポイント）などで入職超過、製造業（△0.24ポイント）などで離職超過となっている。

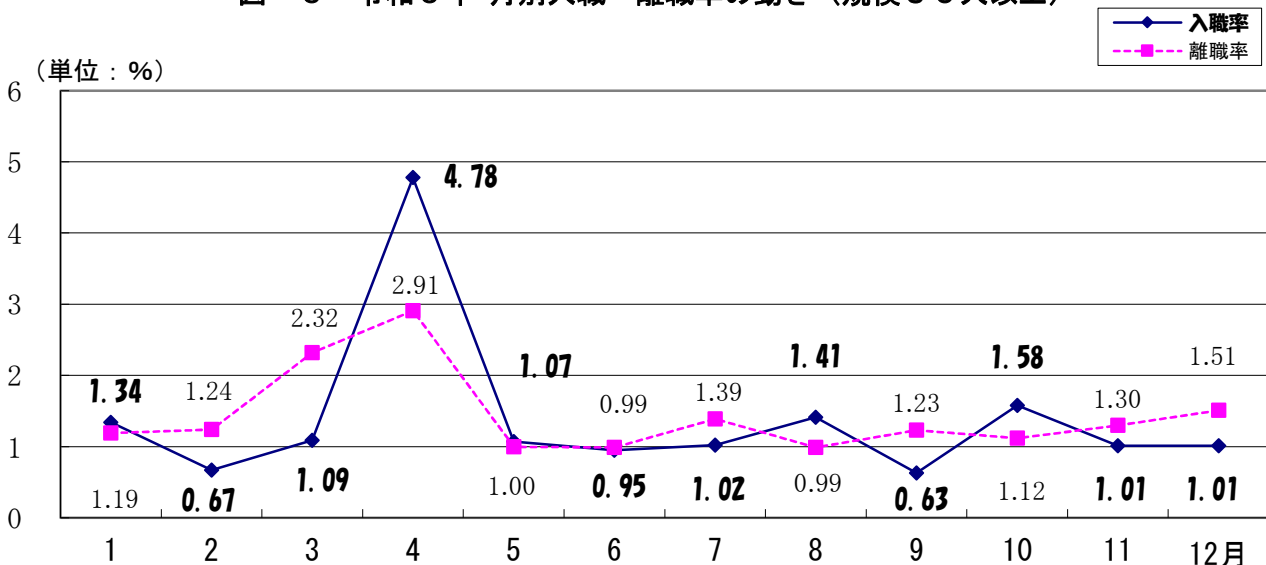
令和6年の月別の動きをみると、異動時期の4月が入・離職率とも最も高く、1.87ポイントの入職超過となっている。

表－9 労働異動率（月平均、規模30人以上）

| 区 分                | 令和5年 |      |        | 令和6年 |      |        |
|--------------------|------|------|--------|------|------|--------|
|                    | 入職率  | 離職率  | 入職－離職  | 入職率  | 離職率  | 入職－離職  |
| 調 査 産 業 計          | 1.47 | 1.46 | 0.01   | 1.38 | 1.43 | △ 0.05 |
| 建 設 業              | 1.81 | 1.20 | 0.61   | 1.33 | 0.86 | 0.47   |
| 製 造 業              | 1.02 | 0.99 | 0.03   | 0.79 | 1.03 | △ 0.24 |
| 情 報 通 信 業          | 1.00 | 1.03 | △ 0.03 | 0.62 | 0.76 | △ 0.14 |
| 運 輸 業 ， 郵 便 業      | 1.05 | 1.08 | △ 0.03 | 1.19 | 1.23 | △ 0.04 |
| 卸 売 業 ， 小 売 業      | 1.26 | 1.26 | 0.00   | 1.57 | 1.52 | 0.05   |
| 金 融 業 ， 保 険 業      | 1.56 | 1.79 | △ 0.23 | 1.32 | 1.40 | △ 0.08 |
| 学術研究，専門・技術サービス業    | 1.25 | 1.12 | 0.13   | 1.65 | 1.76 | △ 0.11 |
| 宿 泊 業 ， 飲 食 サービス 業 | 3.52 | 3.18 | 0.34   | 4.26 | 3.50 | 0.76   |
| 生活関連サービス業，娯楽業      | 3.32 | 2.69 | 0.63   | 2.35 | 1.34 | 1.01   |
| 教 育 ， 学 習 支 援 業    | 1.92 | 2.18 | △ 0.26 | 1.58 | 1.78 | △ 0.20 |
| 医 療 ， 福 祉          | 1.41 | 1.38 | 0.03   | 1.32 | 1.50 | △ 0.18 |
| 複 合 サービス 事 業       | X    | X    | X      | X    | X    | X      |
| サービス業（他に分類されないもの）  | 1.63 | 2.00 | △ 0.37 | 1.22 | 1.29 | △ 0.07 |

注)「複合サービス事業」は調査対象数が少ないため非公表としているが、調査産業計には含まれている。

図－6 令和6年 月別入職・離職率の動き（規模30人以上）



## (5) パートタイム労働者比率（表－１０）

令和６年のパートタイム労働者比率は26.1%で、前年に比べ1.3ポイントの増加となった。

これを産業別にみると、宿泊業，飲食サービス業（81.3%）が最も高く、以下、卸売業，小売業（63.6%）、生活関連サービス業，娯楽業（48.5%）の順となっている。

対前年差では、サービス業（他に分類されないもの）（13.0ポイント）、宿泊業，飲食サービス業（11.7ポイント）、教育，学習支援業（5.3ポイント）などで増加したが、卸売業，小売業（△9.9ポイント）、生活関連サービス業，娯楽業（△6.4ポイント）、運輸業，郵便業（△3.3ポイント）などで減少となった。

表－１０ 産業別パートタイム労働者数（規模３０人以上）

| 区 分                              | 令和５年    |              |             |                  | 令和６年    |              |             |                  |
|----------------------------------|---------|--------------|-------------|------------------|---------|--------------|-------------|------------------|
|                                  | 常用労働者数  | うちパートタイム労働者数 | パートタイム労働者比率 | パートタイム労働者比率の対前年差 | 常用労働者数  | うちパートタイム労働者数 | パートタイム労働者比率 | パートタイム労働者比率の対前年差 |
|                                  | 人       | 人            | %           | ポイント             | 人       | 人            | %           | ポイント             |
| 調 査 産 業 計                        | 176,017 | 43,649       | 24.8        | 0.7              | 170,760 | 44,543       | 26.1        | 1.3              |
| 建 設 業                            | 6,215   | 130          | 2.1         | 0.4              | 7,861   | 105          | 1.4         | △ 0.7            |
| 製 造 業                            | 41,466  | 4,160        | 10.0        | 2.1              | 40,437  | 3,099        | 7.7         | △ 2.3            |
| 情 報 通 信 業                        | 2,372   | 54           | 2.3         | △ 1.0            | 1,408   | 36           | 2.6         | 0.3              |
| 運 輸 業 ， 郵 便 業                    | 9,607   | 1,463        | 15.2        | 5.9              | 9,108   | 1,084        | 11.9        | △ 3.3            |
| 卸 売 業 ， 小 売 業                    | 21,501  | 15,794       | 73.5        | 7.5              | 22,429  | 14,252       | 63.6        | △ 9.9            |
| 金 融 業 ， 保 険 業                    | 2,464   | 203          | 8.3         | △ 26.0           | 2,427   | 133          | 5.5         | △ 2.8            |
| 学 術 研 究 ， 専 門 ・ 技 術 サ ー ビ ス 業    | 2,053   | 299          | 14.6        | 5.1              | 2,190   | 358          | 16.4        | 1.8              |
| 宿 泊 業 ， 飲 食 サ ー ビ ス 業            | 7,577   | 5,270        | 69.6        | 3.2              | 8,519   | 6,931        | 81.3        | 11.7             |
| 生 活 関 連 サ ー ビ ス 業 ， 娯 楽 業        | 3,513   | 1,931        | 54.9        | 2.9              | 3,091   | 1,501        | 48.5        | △ 6.4            |
| 教 育 ， 学 習 支 援 業                  | 11,347  | 2,008        | 17.7        | 2.1              | 12,524  | 2,881        | 23.0        | 5.3              |
| 医 療 ， 福 祉                        | 44,044  | 5,575        | 12.7        | △ 8.6            | 41,002  | 6,917        | 16.9        | 4.2              |
| 複 合 サ ー ビ ス 事 業                  | X       | X            | X           | X                | X       | X            | X           | X                |
| サ ー ビ ス 業 (他 に 分 類 さ れ な い も の ) | 18,982  | 5,839        | 30.8        | 10.6             | 14,567  | 6,368        | 43.8        | 13.0             |

注)「複合サービス事業」は調査対象数が少ないため非公表としているが、調査産業計には含まれている。



# 統 計 表

(事業所規模30人以上)



第1表 <産業別及び性別>常用労働者の1人平均月間給与額

(規模30人以上)

(単位：円)

| 性別 | 産業<br>項目<br>年月 | 調査産業計   |            |            | 建設業     |            |            | 製造業     |            |            | 情報通信業   |            |            |
|----|----------------|---------|------------|------------|---------|------------|------------|---------|------------|------------|---------|------------|------------|
|    |                | 現金給与額   | きまって支給する給与 | 特別に支払われた給与 | 現金給与額   | きまって支給する給与 | 特別に支払われた給与 | 現金給与額   | きまって支給する給与 | 特別に支払われた給与 | 現金給与額   | きまって支給する給与 | 特別に支払われた給与 |
| 合計 | 令和6年           |         |            |            |         |            |            |         |            |            |         |            |            |
|    | 1月             | 255,116 | 251,885    | 3,231      | 300,910 | 299,154    | 1,756      | 256,162 | 254,229    | 1,933      | 291,236 | 289,741    | 1,495      |
|    | 2              | 255,208 | 252,096    | 3,112      | 289,136 | 288,738    | 398        | 265,619 | 256,499    | 9,120      | 325,769 | 289,865    | 35,904     |
|    | 3              | 272,117 | 254,745    | 17,372     | 295,928 | 287,740    | 8,188      | 300,939 | 258,571    | 42,368     | 340,205 | 308,939    | 31,266     |
|    | 4              | 256,211 | 252,774    | 3,437      | 289,055 | 289,055    | 0          | 268,143 | 263,982    | 4,161      | 299,231 | 297,982    | 1,249      |
|    | 5              | 269,810 | 251,313    | 18,497     | 313,767 | 276,814    | 36,953     | 327,811 | 264,749    | 63,062     | 295,348 | 294,554    | 794        |
|    | 6              | 479,405 | 252,778    | 226,627    | 367,836 | 298,077    | 69,759     | 490,601 | 265,421    | 225,180    | 522,768 | 298,786    | 223,982    |
|    | 7              | 307,355 | 254,944    | 52,411     | 325,890 | 294,452    | 31,438     | 353,540 | 273,091    | 80,449     | 449,687 | 296,405    | 153,282    |
|    | 8              | 266,502 | 253,186    | 13,316     | 457,587 | 292,061    | 165,526    | 273,941 | 267,108    | 6,833      | 421,973 | 288,739    | 133,234    |
|    | 9              | 256,345 | 251,771    | 4,574      | 292,101 | 292,101    | 0          | 278,033 | 270,969    | 7,064      | 312,194 | 299,642    | 12,552     |
|    | 10             | 260,484 | 258,241    | 2,243      | 304,923 | 302,128    | 2,795      | 271,467 | 271,302    | 165        | 298,464 | 294,207    | 4,257      |
|    | 11             | 279,320 | 257,918    | 21,402     | 305,279 | 294,115    | 11,164     | 340,644 | 274,967    | 65,677     | 302,393 | 297,929    | 4,464      |
| 12 | 596,179        | 260,866 | 335,313    | 614,329    | 333,942 | 280,387    | 620,412    | 272,069 | 348,343    | 783,540    | 291,357 | 492,183    |            |
| 男  | 令和6年           |         |            |            |         |            |            |         |            |            |         |            |            |
|    | 1月             | 304,536 | 301,336    | 3,200      | 311,164 | 309,174    | 1,990      | 293,718 | 292,015    | 1,703      | 348,824 | 348,383    | 441        |
|    | 2              | 305,299 | 300,870    | 4,429      | 298,204 | 297,755    | 449        | 304,343 | 293,095    | 11,248     | 395,016 | 349,068    | 45,948     |
|    | 3              | 327,702 | 304,066    | 23,636     | 304,785 | 295,599    | 9,186      | 347,496 | 294,489    | 53,007     | 400,534 | 364,995    | 35,539     |
|    | 4              | 302,076 | 299,094    | 2,982      | 296,454 | 296,454    | 0          | 300,908 | 298,414    | 2,494      | 362,167 | 361,461    | 706        |
|    | 5              | 328,391 | 298,053    | 30,338     | 323,038 | 284,437    | 38,601     | 377,194 | 299,070    | 78,124     | 351,552 | 351,552    | 0          |
|    | 6              | 558,633 | 299,685    | 258,948    | 383,088 | 307,384    | 75,704     | 580,041 | 301,697    | 278,344    | 611,996 | 355,993    | 256,003    |
|    | 7              | 371,953 | 303,843    | 68,110     | 337,183 | 303,520    | 33,663     | 404,123 | 309,578    | 94,545     | 570,129 | 353,088    | 217,041    |
|    | 8              | 321,962 | 301,212    | 20,750     | 467,995 | 300,858    | 167,137    | 308,785 | 302,346    | 6,439      | 503,377 | 341,354    | 162,023    |
|    | 9              | 306,486 | 301,306    | 5,180      | 299,865 | 299,865    | 0          | 316,321 | 307,247    | 9,074      | 352,748 | 346,028    | 6,720      |
|    | 10             | 309,626 | 306,370    | 3,256      | 314,523 | 311,417    | 3,106      | 305,335 | 305,134    | 201        | 353,837 | 348,032    | 5,805      |
|    | 11             | 340,257 | 305,904    | 34,353     | 315,065 | 302,431    | 12,634     | 387,200 | 307,299    | 79,901     | 358,989 | 353,330    | 5,659      |
| 12 | 698,801        | 310,049 | 388,752    | 631,843    | 346,291 | 285,552    | 722,630    | 304,615 | 418,015    | 947,344    | 342,422 | 604,922    |            |
| 女  | 令和6年           |         |            |            |         |            |            |         |            |            |         |            |            |
|    | 1月             | 205,786 | 202,523    | 3,263      | 224,873 | 224,853    | 20         | 185,448 | 183,080    | 2,368      | 205,561 | 202,498    | 3,063      |
|    | 2              | 204,786 | 203,000    | 1,786      | 222,539 | 222,519    | 20         | 191,739 | 186,680    | 5,059      | 223,377 | 202,324    | 21,053     |
|    | 3              | 216,028 | 204,977    | 11,051     | 231,842 | 230,875    | 967        | 212,449 | 190,303    | 22,146     | 251,002 | 226,054    | 24,948     |
|    | 4              | 209,741 | 205,843    | 3,898      | 226,560 | 226,560    | 0          | 204,456 | 197,056    | 7,400      | 205,490 | 203,432    | 2,058      |
|    | 5              | 211,012 | 204,400    | 6,612      | 240,284 | 216,393    | 23,891     | 231,254 | 197,643    | 33,611     | 206,947 | 204,905    | 2,042      |
|    | 6              | 400,736 | 206,203    | 194,533    | 266,837 | 236,449    | 30,388     | 322,747 | 197,341    | 125,406    | 381,936 | 208,495    | 173,441    |
|    | 7              | 242,289 | 205,691    | 36,598     | 250,788 | 234,144    | 16,644     | 255,548 | 202,407    | 53,141     | 262,610 | 208,363    | 54,247     |
|    | 8              | 211,481 | 205,541    | 5,940      | 388,598 | 233,750    | 154,848    | 206,634 | 199,040    | 7,594      | 295,740 | 207,149    | 88,591     |
|    | 9              | 206,402 | 202,433    | 3,969      | 227,232 | 227,232    | 0          | 203,282 | 200,143    | 3,139      | 248,689 | 227,004    | 21,685     |
|    | 10             | 211,133 | 209,907    | 1,226      | 239,719 | 239,032    | 687        | 204,917 | 204,823    | 94         | 212,026 | 210,184    | 1,842      |
|    | 11             | 217,745 | 209,430    | 8,315      | 240,301 | 238,894    | 1,407      | 248,360 | 210,878    | 37,482     | 214,156 | 211,555    | 2,601      |
| 12 | 493,425        | 211,620 | 281,805    | 493,696    | 248,889 | 244,807    | 416,291    | 207,077 | 209,214    | 527,881    | 211,656 | 316,225    |            |

(規模30人以上)

(単位：円)

| 性別     | 年月      | 産業<br>項目 | 運輸業、郵便業 |                |                | 卸売業、小売業 |                |                | 金融業、保険業 |                |                | 学術研究、専門・技術サービス業 |                |                |
|--------|---------|----------|---------|----------------|----------------|---------|----------------|----------------|---------|----------------|----------------|-----------------|----------------|----------------|
|        |         |          | 現金給与額   | きまって支<br>給する給与 | 特別に支払<br>われた給与 | 現金給与額   | きまって支<br>給する給与 | 特別に支払<br>われた給与 | 現金給与額   | きまって支<br>給する給与 | 特別に支払<br>われた給与 | 現金給与額           | きまって支<br>給する給与 | 特別に支払<br>われた給与 |
|        |         |          |         |                |                |         |                |                |         |                |                |                 |                |                |
| 合<br>計 | 令和6年    |          |         |                |                |         |                |                |         |                |                |                 |                |                |
|        | 1月      | 298,305  | 298,222 | 83             | 168,384        | 166,852 | 1,532          | 300,410        | 300,410 | 0              | 349,931        | 349,931         | 0              |                |
|        | 2       | 305,748  | 305,392 | 356            | 166,032        | 164,884 | 1,148          | 299,042        | 299,042 | 0              | 350,399        | 350,399         | 0              |                |
|        | 3       | 307,862  | 306,322 | 1,540          | 180,163        | 161,825 | 18,338         | 328,304        | 316,963 | 11,341         | 395,005        | 366,857         | 28,148         |                |
|        | 4       | 306,204  | 305,632 | 572            | 172,099        | 171,922 | 177            | 304,855        | 304,855 | 0              | 352,384        | 352,384         | 0              |                |
|        | 5       | 311,358  | 307,082 | 4,276          | 177,542        | 169,650 | 7,892          | 306,211        | 306,211 | 0              | 348,850        | 348,850         | 0              |                |
|        | 6       | 474,555  | 312,953 | 161,602        | 190,157        | 171,997 | 18,160         | 753,354        | 295,319 | 458,035        | 984,785        | 342,732         | 642,053        |                |
|        | 7       | 423,567  | 313,558 | 110,009        | 212,433        | 170,741 | 41,692         | 352,269        | 310,520 | 41,749         | 344,901        | 344,901         | 0              |                |
|        | 8       | 294,124  | 294,039 | 85             | 187,593        | 177,242 | 10,351         | 316,059        | 316,059 | 0              | 346,858        | 346,858         | 0              |                |
|        | 9       | 312,623  | 311,153 | 1,470          | 185,226        | 170,943 | 14,283         | 343,486        | 314,032 | 29,454         | 338,898        | 338,898         | 0              |                |
|        | 10      | 329,486  | 320,537 | 8,949          | 184,481        | 177,027 | 7,454          | 316,286        | 316,286 | 0              | 348,201        | 348,201         | 0              |                |
|        | 11      | 378,997  | 321,344 | 57,653         | 184,032        | 178,439 | 5,593          | 304,030        | 303,986 | 44             | 335,118        | 335,118         | 0              |                |
| 12     | 589,115 | 335,920  | 253,195 | 271,276        | 178,758        | 92,518  | 850,162        | 313,856        | 536,306 | 1,150,740      | 338,886        | 811,854         |                |                |
| 男      | 令和6年    |          |         |                |                |         |                |                |         |                |                |                 |                |                |
|        | 1月      | 309,605  | 309,541 | 64             | 226,826        | 224,129 | 2,697          | 387,892        | 387,892 | 0              | 387,810        | 387,810         | 0              |                |
|        | 2       | 317,966  | 317,680 | 286            | 228,524        | 226,430 | 2,094          | 389,058        | 389,058 | 0              | 386,595        | 386,595         | 0              |                |
|        | 3       | 318,853  | 317,085 | 1,768          | 262,430        | 229,674 | 32,756         | 411,877        | 411,877 | 0              | 434,549        | 408,340         | 26,209         |                |
|        | 4       | 315,940  | 315,282 | 658            | 238,638        | 238,619 | 19             | 397,934        | 397,934 | 0              | 388,038        | 388,038         | 0              |                |
|        | 5       | 321,270  | 317,110 | 4,160          | 252,115        | 236,667 | 15,448         | 384,995        | 384,995 | 0              | 376,634        | 376,634         | 0              |                |
|        | 6       | 484,688  | 322,513 | 162,175        | 267,654        | 235,923 | 31,731         | 1,106,747      | 358,382 | 748,365        | 1,061,942      | 369,881         | 692,061        |                |
|        | 7       | 440,621  | 324,022 | 116,599        | 316,750        | 234,830 | 81,920         | 395,789        | 382,566 | 13,223         | 372,079        | 372,079         | 0              |                |
|        | 8       | 303,617  | 303,588 | 29             | 255,471        | 239,792 | 15,679         | 393,144        | 393,144 | 0              | 375,192        | 375,192         | 0              |                |
|        | 9       | 321,379  | 321,356 | 23             | 252,566        | 236,798 | 15,768         | 387,203        | 387,203 | 0              | 368,046        | 368,046         | 0              |                |
|        | 10      | 340,992  | 332,099 | 8,893          | 254,222        | 240,734 | 13,488         | 390,671        | 390,671 | 0              | 377,009        | 377,009         | 0              |                |
|        | 11      | 398,126  | 334,356 | 63,770         | 252,247        | 240,658 | 11,589         | 386,421        | 386,421 | 0              | 364,922        | 364,922         | 0              |                |
| 12     | 606,119 | 349,811  | 256,308 | 406,334        | 240,078        | 166,256 | 1,186,750      | 384,331        | 802,419 | 1,213,404      | 366,480        | 846,924         |                |                |
| 女      | 令和6年    |          |         |                |                |         |                |                |         |                |                |                 |                |                |
|        | 1月      | 224,286  | 224,079 | 207            | 134,484        | 133,628 | 856            | 253,814        | 253,814 | 0              | 220,887        | 220,887         | 0              |                |
|        | 2       | 225,632  | 224,820 | 812            | 130,312        | 129,705 | 607            | 249,974        | 249,974 | 0              | 227,087        | 227,087         | 0              |                |
|        | 3       | 234,193  | 234,179 | 14             | 134,258        | 123,965 | 10,293         | 283,473        | 266,049 | 17,424         | 254,388        | 219,344         | 35,044         |                |
|        | 4       | 241,145  | 241,145 | 0              | 133,315        | 133,046 | 269            | 258,058        | 258,058 | 0              | 215,646        | 215,646         | 0              |                |
|        | 5       | 244,961  | 239,905 | 5,056          | 134,184        | 130,686 | 3,498          | 265,719        | 265,719 | 0              | 238,352        | 238,352         | 0              |                |
|        | 6       | 408,619  | 250,749 | 157,870        | 145,960        | 135,540 | 10,420         | 569,701        | 262,546 | 307,155        | 678,431        | 234,937         | 443,494        |                |
|        | 7       | 315,218  | 247,075 | 68,143         | 152,899        | 134,166 | 18,733         | 328,702        | 271,506 | 57,196         | 236,993        | 236,993         | 0              |                |
|        | 8       | 235,027  | 234,594 | 433            | 148,705        | 141,407 | 7,298          | 275,203        | 275,203 | 0              | 234,937        | 234,937         | 0              |                |
|        | 9       | 256,608  | 245,880 | 10,728         | 145,894        | 132,479 | 13,415         | 319,952        | 274,643 | 45,309         | 224,484        | 224,484         | 0              |                |
|        | 10      | 257,097  | 247,798 | 9,299          | 143,074        | 139,202 | 3,872          | 275,813        | 275,813 | 0              | 240,303        | 240,303         | 0              |                |
|        | 11      | 262,034  | 241,783 | 20,251         | 143,564        | 141,528 | 2,036          | 262,241        | 262,175 | 66             | 218,647        | 218,647         | 0              |                |
| 12     | 482,872 | 249,133  | 233,739 | 192,075        | 142,799        | 49,276  | 667,198        | 275,547        | 391,651 | 905,432        | 230,863        | 674,569         |                |                |

(規模30人以上)

(単位：円)

| 性別 | 産業<br>項目<br>年月 | 宿泊業, 飲食サービス業 |            |            | 生活関連サービス業, 娯楽業 |            |            | 教育, 学習支援業 |            |            | 医療, 福祉  |            |            |
|----|----------------|--------------|------------|------------|----------------|------------|------------|-----------|------------|------------|---------|------------|------------|
|    |                | 現金給与額        | きまって支給する給与 | 特別に支払われた給与 | 現金給与額          | きまって支給する給与 | 特別に支払われた給与 | 現金給与額     | きまって支給する給与 | 特別に支払われた給与 | 現金給与額   | きまって支給する給与 | 特別に支払われた給与 |
| 合計 | 令和6年           |              |            |            |                |            |            |           |            |            |         |            |            |
|    | 1月             | 105,654      | 102,883    | 2,771      | 191,071        | 177,158    | 13,913     | 329,549   | 328,049    | 1,500      | 308,324 | 302,229    | 6,095      |
|    | 2              | 94,621       | 94,609     | 12         | 179,367        | 179,367    | 0          | 329,145   | 329,133    | 12         | 305,937 | 304,696    | 1,241      |
|    | 3              | 102,828      | 102,310    | 518        | 180,173        | 180,173    | 0          | 339,061   | 338,720    | 341        | 321,091 | 307,404    | 13,687     |
|    | 4              | 105,221      | 104,354    | 867        | 181,449        | 181,132    | 317        | 327,267   | 327,104    | 163        | 301,995 | 293,430    | 8,565      |
|    | 5              | 107,268      | 105,895    | 1,373      | 176,112        | 176,112    | 0          | 325,206   | 325,095    | 111        | 288,863 | 288,582    | 281        |
|    | 6              | 108,266      | 104,030    | 4,236      | 194,686        | 177,826    | 16,860     | 973,737   | 323,222    | 650,515    | 598,872 | 290,637    | 308,235    |
|    | 7              | 106,348      | 99,682     | 6,666      | 218,548        | 181,260    | 37,288     | 333,614   | 333,614    | 0          | 350,532 | 289,792    | 60,740     |
|    | 8              | 120,278      | 112,532    | 7,746      | 208,281        | 176,598    | 31,683     | 326,698   | 326,698    | 0          | 291,842 | 291,532    | 310        |
|    | 9              | 97,943       | 97,942     | 1          | 177,011        | 177,011    | 0          | 312,204   | 312,204    | 0          | 289,528 | 289,260    | 268        |
|    | 10             | 121,426      | 113,556    | 7,870      | 179,721        | 179,206    | 515        | 329,149   | 329,149    | 0          | 294,921 | 294,549    | 372        |
|    | 11             | 100,096      | 100,017    | 79         | 181,549        | 181,016    | 533        | 336,174   | 336,174    | 0          | 296,392 | 293,159    | 3,233      |
| 12 | 111,118        | 100,998      | 10,120     | 249,207    | 175,427        | 73,780     | 1,163,405  | 334,840   | 828,565    | 742,132    | 296,614 | 445,518    |            |
| 男  | 令和6年           |              |            |            |                |            |            |           |            |            |         |            |            |
|    | 1月             | 124,263      | 117,806    | 6,457      | 241,714        | 221,723    | 19,991     | 416,526   | 416,477    | 49         | 381,431 | 375,198    | 6,233      |
|    | 2              | 106,947      | 106,916    | 31         | 220,838        | 220,838    | 0          | 421,034   | 421,034    | 0          | 372,947 | 372,341    | 606        |
|    | 3              | 114,445      | 114,441    | 4          | 221,682        | 221,682    | 0          | 431,376   | 430,752    | 624        | 392,031 | 380,624    | 11,407     |
|    | 4              | 123,724      | 121,720    | 2,004      | 221,027        | 220,381    | 646        | 399,986   | 399,930    | 56         | 368,279 | 356,985    | 11,294     |
|    | 5              | 118,514      | 115,862    | 2,652      | 220,830        | 220,830    | 0          | 398,146   | 397,912    | 234        | 351,066 | 350,818    | 248        |
|    | 6              | 125,291      | 118,004    | 7,287      | 244,101        | 219,594    | 24,507     | 1,196,103 | 394,957    | 801,146    | 687,682 | 354,643    | 333,039    |
|    | 7              | 124,060      | 112,962    | 11,098     | 275,843        | 220,311    | 55,532     | 404,710   | 404,710    | 0          | 417,749 | 351,461    | 66,288     |
|    | 8              | 135,356      | 123,731    | 11,625     | 267,072        | 219,684    | 47,388     | 412,169   | 412,169    | 0          | 353,905 | 353,632    | 273        |
|    | 9              | 111,425      | 111,425    | 0          | 221,635        | 221,635    | 0          | 389,578   | 389,578    | 0          | 353,977 | 353,720    | 257        |
|    | 10             | 126,898      | 112,111    | 14,787     | 221,168        | 220,856    | 312        | 410,245   | 410,245    | 0          | 359,104 | 358,852    | 252        |
|    | 11             | 115,299      | 115,187    | 112        | 223,251        | 222,886    | 365        | 418,879   | 418,879    | 0          | 359,089 | 356,463    | 2,626      |
| 12 | 127,319        | 110,334      | 16,985     | 325,598    | 216,684        | 108,914    | 1,391,971  | 410,337   | 981,634    | 844,102    | 360,463 | 483,639    |            |
| 女  | 令和6年           |              |            |            |                |            |            |           |            |            |         |            |            |
|    | 1月             | 95,246       | 94,536     | 710        | 145,928        | 137,433    | 8,495      | 270,041   | 267,549    | 2,492      | 276,386 | 270,352    | 6,034      |
|    | 2              | 87,383       | 87,383     | 0          | 142,337        | 142,337    | 0          | 267,235   | 267,214    | 21         | 275,832 | 274,306    | 1,526      |
|    | 3              | 95,836       | 95,008     | 828        | 143,171        | 143,171    | 0          | 276,800   | 276,650    | 150        | 289,316 | 274,608    | 14,708     |
|    | 4              | 92,597       | 92,506     | 91         | 146,987        | 146,956    | 31         | 276,792   | 276,555    | 237        | 274,174 | 266,755    | 7,419      |
|    | 5              | 100,565      | 99,954     | 611        | 139,334        | 139,334    | 0          | 275,541   | 275,514    | 27         | 262,670 | 262,375    | 295        |
|    | 6              | 96,623       | 94,473     | 2,150      | 153,287        | 142,835    | 10,452     | 844,240   | 281,446    | 562,794    | 561,307 | 263,564    | 297,743    |
|    | 7              | 94,581       | 90,860     | 3,721      | 170,130        | 148,260    | 21,870     | 284,046   | 284,046    | 0          | 322,018 | 263,632    | 58,386     |
|    | 8              | 112,060      | 106,428    | 5,632      | 159,222        | 140,644    | 18,578     | 270,505   | 270,505    | 0          | 265,471 | 265,145    | 326        |
|    | 9              | 89,945       | 89,943     | 2          | 139,565        | 139,565    | 0          | 267,167   | 267,167    | 0          | 262,337 | 262,065    | 272        |
|    | 10             | 118,206      | 114,407    | 3,799      | 144,969        | 144,284    | 685        | 276,133   | 276,133    | 0          | 268,007 | 267,585    | 422        |
|    | 11             | 89,601       | 89,544     | 57         | 146,127        | 145,451    | 676        | 282,184   | 282,184    | 0          | 269,761 | 266,270    | 3,491      |
| 12 | 101,843        | 95,653       | 6,190      | 183,256    | 139,808        | 43,448     | 1,028,955  | 290,430   | 738,525    | 699,528    | 269,937 | 429,591    |            |

(規模30人以上)

(単位：円)

| 性別     | 年月   | 産業<br>項目 | 複合サービス事業 |            |            | サービス業（他に分類されないもの） |            |            | 製造業内訳   |            |            |         |            |            |  |  |  |  |  |  |
|--------|------|----------|----------|------------|------------|-------------------|------------|------------|---------|------------|------------|---------|------------|------------|--|--|--|--|--|--|
|        |      |          | 現金給与額    | きまって支給する給与 | 特別に支払われた給与 | 現金給与額             | きまって支給する給与 | 特別に支払われた給与 | 食料品・たばこ |            |            | 繊維工業    |            |            |  |  |  |  |  |  |
|        |      |          |          |            |            |                   |            |            | 現金給与額   | きまって支給する給与 | 特別に支払われた給与 | 現金給与額   | きまって支給する給与 | 特別に支払われた給与 |  |  |  |  |  |  |
| 合<br>計 | 令和6年 |          |          |            |            |                   |            |            |         |            |            |         |            |            |  |  |  |  |  |  |
|        | 1月   | X        | X        | X          | 169,338    | 164,175           | 5,163      | 175,892    | 175,535 | 357        | 176,565    | 176,565 | 0          |            |  |  |  |  |  |  |
|        | 2    | X        | X        | X          | 164,997    | 163,273           | 1,724      | 198,784    | 177,341 | 21,443     | 181,831    | 181,831 | 0          |            |  |  |  |  |  |  |
|        | 3    | X        | X        | X          | 168,137    | 167,946           | 191        | 194,110    | 190,674 | 3,436      | 183,792    | 183,792 | 0          |            |  |  |  |  |  |  |
|        | 4    | X        | X        | X          | 168,320    | 166,150           | 2,170      | 194,469    | 194,469 | 0          | 184,144    | 184,144 | 0          |            |  |  |  |  |  |  |
|        | 5    | X        | X        | X          | 166,785    | 166,219           | 566        | 197,143    | 197,143 | 0          | 183,619    | 183,619 | 0          |            |  |  |  |  |  |  |
|        | 6    | X        | X        | X          | 239,946    | 163,071           | 76,875     | 256,516    | 193,807 | 62,709     | 235,141    | 182,427 | 52,714     |            |  |  |  |  |  |  |
|        | 7    | X        | X        | X          | 190,089    | 163,780           | 26,309     | 240,521    | 190,624 | 49,897     | 202,768    | 185,615 | 17,153     |            |  |  |  |  |  |  |
|        | 8    | X        | X        | X          | 165,502    | 162,991           | 2,511      | 195,513    | 195,513 | 0          | 203,742    | 177,169 | 26,573     |            |  |  |  |  |  |  |
|        | 9    | X        | X        | X          | 165,223    | 163,310           | 1,913      | 189,657    | 189,657 | 0          | 182,062    | 182,062 | 0          |            |  |  |  |  |  |  |
|        | 10   | X        | X        | X          | 173,132    | 172,262           | 870        | 196,816    | 196,816 | 0          | 188,636    | 188,636 | 0          |            |  |  |  |  |  |  |
|        | 11   | X        | X        | X          | 180,934    | 171,662           | 9,272      | 279,794    | 220,931 | 58,863     | 191,374    | 191,374 | 0          |            |  |  |  |  |  |  |
| 12     | X    | X        | X        | 292,112    | 173,053    | 119,059           | 272,244    | 212,060    | 60,184  | 259,952    | 188,993    | 70,959  |            |            |  |  |  |  |  |  |
| 男      | 令和6年 |          |          |            |            |                   |            |            |         |            |            |         |            |            |  |  |  |  |  |  |
|        | 1月   | X        | X        | X          | 218,657    | 210,551           | 8,106      | 211,498    | 211,152 | 346        | 236,269    | 236,269 | 0          |            |  |  |  |  |  |  |
|        | 2    | X        | X        | X          | 212,139    | 210,708           | 1,431      | 249,070    | 216,151 | 32,919     | 236,741    | 236,741 | 0          |            |  |  |  |  |  |  |
|        | 3    | X        | X        | X          | 216,194    | 215,865           | 329        | 227,691    | 222,919 | 4,772      | 235,023    | 235,023 | 0          |            |  |  |  |  |  |  |
|        | 4    | X        | X        | X          | 214,358    | 210,433           | 3,925      | 226,871    | 226,871 | 0          | 238,017    | 238,017 | 0          |            |  |  |  |  |  |  |
|        | 5    | X        | X        | X          | 213,643    | 212,755           | 888        | 224,176    | 224,176 | 0          | 238,709    | 238,709 | 0          |            |  |  |  |  |  |  |
|        | 6    | X        | X        | X          | 346,957    | 215,132           | 131,825    | 306,687    | 221,748 | 84,939     | 302,544    | 234,348 | 68,196     |            |  |  |  |  |  |  |
|        | 7    | X        | X        | X          | 268,369    | 222,593           | 45,776     | 293,124    | 219,100 | 74,024     | 300,490    | 237,187 | 63,303     |            |  |  |  |  |  |  |
|        | 8    | X        | X        | X          | 226,199    | 221,853           | 4,346      | 223,548    | 223,548 | 0          | 308,408    | 232,582 | 75,826     |            |  |  |  |  |  |  |
|        | 9    | X        | X        | X          | 226,355    | 222,548           | 3,807      | 220,639    | 220,639 | 0          | 232,626    | 232,626 | 0          |            |  |  |  |  |  |  |
|        | 10   | X        | X        | X          | 230,882    | 229,163           | 1,719      | 223,544    | 223,544 | 0          | 237,563    | 237,563 | 0          |            |  |  |  |  |  |  |
|        | 11   | X        | X        | X          | 246,589    | 231,789           | 14,800     | 315,200    | 240,168 | 75,032     | 238,223    | 238,223 | 0          |            |  |  |  |  |  |  |
| 12     | X    | X        | X        | 431,981    | 230,061    | 201,920           | 318,494    | 234,990    | 83,504  | 369,821    | 238,885    | 130,936 |            |            |  |  |  |  |  |  |
| 女      | 令和6年 |          |          |            |            |                   |            |            |         |            |            |         |            |            |  |  |  |  |  |  |
|        | 1月   | X        | X        | X          | 130,353    | 127,516           | 2,837      | 146,559    | 146,193 | 366        | 161,366    | 161,366 | 0          |            |  |  |  |  |  |  |
|        | 2    | X        | X        | X          | 127,509    | 125,552           | 1,957      | 157,210    | 145,254 | 11,956     | 167,718    | 167,718 | 0          |            |  |  |  |  |  |  |
|        | 3    | X        | X        | X          | 128,599    | 128,521           | 78         | 163,738    | 161,511 | 2,227      | 170,708    | 170,708 | 0          |            |  |  |  |  |  |  |
|        | 4    | X        | X        | X          | 130,786    | 130,047           | 739        | 164,563    | 164,563 | 0          | 170,405    | 170,405 | 0          |            |  |  |  |  |  |  |
|        | 5    | X        | X        | X          | 128,601    | 128,296           | 305        | 172,287    | 172,287 | 0          | 169,591    | 169,591 | 0          |            |  |  |  |  |  |  |
|        | 6    | X        | X        | X          | 134,833    | 111,933           | 22,900     | 210,917    | 168,412 | 42,505     | 217,951    | 169,186 | 48,765     |            |  |  |  |  |  |  |
|        | 7    | X        | X        | X          | 124,008    | 114,132           | 9,876      | 193,199    | 165,008 | 28,191     | 177,841    | 172,460 | 5,381      |            |  |  |  |  |  |  |
|        | 8    | X        | X        | X          | 114,163    | 113,204           | 959        | 170,596    | 170,596 | 0          | 176,625    | 162,812 | 13,813     |            |  |  |  |  |  |  |
|        | 9    | X        | X        | X          | 113,496    | 113,186           | 310        | 161,763    | 161,763 | 0          | 168,846    | 168,846 | 0          |            |  |  |  |  |  |  |
|        | 10   | X        | X        | X          | 121,320    | 121,212           | 108        | 171,597    | 171,597 | 0          | 176,058    | 176,058 | 0          |            |  |  |  |  |  |  |
|        | 11   | X        | X        | X          | 124,670    | 120,136           | 4,534      | 244,820    | 201,929 | 42,891     | 179,455    | 179,455 | 0          |            |  |  |  |  |  |  |
| 12     | X    | X        | X        | 164,341    | 120,976    | 43,365            | 224,776    | 188,526    | 36,250  | 231,885    | 176,248    | 55,637  |            |            |  |  |  |  |  |  |

※「X」は調査対象が少ないため非公表

(規模30人以上)

(単位：円)

| 性別     | 産業<br>項目<br>年月 | 製造業内訳  |            |            |          |            |            |         |            |            |         |            |            |
|--------|----------------|--------|------------|------------|----------|------------|------------|---------|------------|------------|---------|------------|------------|
|        |                | 木材・木製品 |            |            | 印刷・同関連事業 |            |            | 窯業・土石   |            |            | 金属製品    |            |            |
|        |                | 現金給与額  | きまって支給する給与 | 特別に支払われた給与 | 現金給与額    | きまって支給する給与 | 特別に支払われた給与 | 現金給与額   | きまって支給する給与 | 特別に支払われた給与 | 現金給与額   | きまって支給する給与 | 特別に支払われた給与 |
| 合<br>計 | 令和6年<br>1月     | X      | X          | X          | X        | X          | X          | 276,657 | 276,635    | 22         | 252,395 | 252,386    | 9          |
|        | 2              | X      | X          | X          | X        | X          | X          | 277,403 | 277,309    | 94         | 264,483 | 264,483    | 0          |
|        | 3              | X      | X          | X          | 195,048  | 195,048    | 0          | 291,248 | 291,242    | 6          | 564,391 | 272,573    | 291,818    |
|        | 4              | X      | X          | X          | 187,513  | 187,513    | 0          | 293,178 | 293,178    | 0          | 277,733 | 277,724    | 9          |
|        | 5              | X      | X          | X          | 198,694  | 198,694    | 0          | 308,877 | 308,396    | 481        | 272,889 | 272,871    | 18         |
|        | 6              | X      | X          | X          | 197,316  | 197,316    | 0          | 452,989 | 329,200    | 123,789    | 651,520 | 271,902    | 379,618    |
|        | 7              | X      | X          | X          | 258,051  | 196,617    | 61,434     | 309,606 | 309,604    | 2          | 377,088 | 280,132    | 96,956     |
|        | 8              | X      | X          | X          | 195,223  | 195,223    | 0          | 311,478 | 311,478    | 0          | 294,520 | 277,200    | 17,320     |
|        | 9              | X      | X          | X          | 200,827  | 200,827    | 0          | 306,057 | 305,699    | 358        | 283,716 | 283,716    | 0          |
|        | 10             | X      | X          | X          | 198,143  | 198,143    | 0          | 311,339 | 311,333    | 6          | 290,892 | 290,892    | 0          |
|        | 11             | X      | X          | X          | 212,637  | 212,637    | 0          | 310,327 | 310,317    | 10         | 315,265 | 285,757    | 29,508     |
|        | 12             | X      | X          | X          | 222,971  | 198,636    | 24,335     | 811,580 | 305,075    | 506,505    | 831,179 | 281,531    | 549,648    |
| 男      | 令和6年<br>1月     | X      | X          | X          | X        | X          | X          | 299,914 | 299,902    | 12         | 263,301 | 263,301    | 0          |
|        | 2              | X      | X          | X          | X        | X          | X          | 300,940 | 300,911    | 29         | 273,906 | 273,906    | 0          |
|        | 3              | X      | X          | X          | 220,209  | 220,209    | 0          | 317,798 | 317,790    | 8          | 572,954 | 278,966    | 293,988    |
|        | 4              | X      | X          | X          | 220,100  | 220,100    | 0          | 316,698 | 316,698    | 0          | 283,776 | 283,776    | 0          |
|        | 5              | X      | X          | X          | 215,647  | 215,647    | 0          | 331,680 | 331,078    | 602        | 277,850 | 277,829    | 21         |
|        | 6              | X      | X          | X          | 214,940  | 214,940    | 0          | 484,816 | 353,004    | 131,812    | 654,259 | 276,725    | 377,534    |
|        | 7              | X      | X          | X          | 285,333  | 215,227    | 70,106     | 338,743 | 338,740    | 3          | 392,496 | 286,483    | 106,013    |
|        | 8              | X      | X          | X          | 216,291  | 216,291    | 0          | 341,398 | 341,398    | 0          | 300,109 | 283,077    | 17,032     |
|        | 9              | X      | X          | X          | 222,637  | 222,637    | 0          | 333,904 | 333,433    | 471        | 291,083 | 291,083    | 0          |
|        | 10             | X      | X          | X          | 220,459  | 220,459    | 0          | 341,092 | 341,084    | 8          | 298,308 | 298,308    | 0          |
|        | 11             | X      | X          | X          | 223,569  | 223,569    | 0          | 339,684 | 339,670    | 14         | 327,835 | 295,342    | 32,493     |
|        | 12             | X      | X          | X          | 249,333  | 218,910    | 30,423     | 862,122 | 332,227    | 529,895    | 847,899 | 289,681    | 558,218    |
| 女      | 令和6年<br>1月     | X      | X          | X          | X        | X          | X          | 203,955 | 203,901    | 54         | 191,415 | 191,354    | 61         |
|        | 2              | X      | X          | X          | X        | X          | X          | 203,612 | 203,315    | 297        | 212,497 | 212,497    | 0          |
|        | 3              | X      | X          | X          | 168,553  | 168,553    | 0          | 207,193 | 207,193    | 0          | 510,580 | 232,400    | 278,180    |
|        | 4              | X      | X          | X          | 153,461  | 153,461    | 0          | 219,022 | 219,022    | 0          | 240,492 | 240,426    | 66         |
|        | 5              | X      | X          | X          | 180,926  | 180,926    | 0          | 219,530 | 219,520    | 10         | 241,952 | 241,952    | 0          |
|        | 6              | X      | X          | X          | 178,362  | 178,362    | 0          | 323,518 | 232,366    | 91,152     | 634,346 | 241,664    | 392,682    |
|        | 7              | X      | X          | X          | 229,128  | 176,887    | 52,241     | 218,709 | 218,709    | 0          | 282,297 | 241,059    | 41,238     |
|        | 8              | X      | X          | X          | 173,138  | 173,138    | 0          | 218,393 | 218,393    | 0          | 260,465 | 241,392    | 19,073     |
|        | 9              | X      | X          | X          | 177,654  | 177,654    | 0          | 218,431 | 218,431    | 0          | 238,770 | 238,770    | 0          |
|        | 10             | X      | X          | X          | 173,918  | 173,918    | 0          | 219,154 | 219,154    | 0          | 248,709 | 248,709    | 0          |
|        | 11             | X      | X          | X          | 194,346  | 194,346    | 0          | 217,409 | 217,409    | 0          | 247,948 | 234,424    | 13,524     |
|        | 12             | X      | X          | X          | 195,830  | 177,764    | 18,066     | 652,487 | 219,609    | 432,878    | 740,810 | 237,482    | 503,328    |

※「X」は調査対象が少ないため非公表



(規模30人以上)

(単位：円)

| 性別 | 産業<br>項目<br>年月 | 製造業内訳   |            |            |             |            |            |                    |            |            |         |            |            |  |
|----|----------------|---------|------------|------------|-------------|------------|------------|--------------------|------------|------------|---------|------------|------------|--|
|    |                | 輸送用機械器具 |            |            | その他の製造,なめし革 |            |            | E一括分1 (汎用、生産用機械器具) |            |            | E一括分2   |            |            |  |
|    |                | 現金給与額   | きまって支給する給与 | 特別に支払われた給与 | 現金給与額       | きまって支給する給与 | 特別に支払われた給与 | 現金給与額              | きまって支給する給与 | 特別に支払われた給与 | 現金給与額   | きまって支給する給与 | 特別に支払われた給与 |  |
| 合  | 令和6年           |         |            |            |             |            |            |                    |            |            |         |            |            |  |
|    | 1月             | 274,487 | 274,332    | 155        | X           | X          | X          | 274,551            | 274,551    | 0          | 272,482 | 263,382    | 9,100      |  |
|    | 2              | 299,370 | 270,883    | 28,487     | X           | X          | X          | 270,774            | 270,774    | 0          | 292,265 | 271,282    | 20,983     |  |
|    | 3              | 273,002 | 273,002    | 0          | X           | X          | X          | 269,335            | 269,335    | 0          | 261,601 | 260,045    | 1,556      |  |
|    | 4              | 276,386 | 276,386    | 0          | X           | X          | X          | 288,807            | 288,807    | 0          | 274,506 | 274,229    | 277        |  |
|    | 5              | 273,946 | 273,946    | 0          | X           | X          | X          | 572,283            | 279,319    | 292,964    | 335,066 | 281,661    | 53,405     |  |
|    | 6              | 732,423 | 287,449    | 444,974    | X           | X          | X          | 573,673            | 278,120    | 295,553    | 528,505 | 282,575    | 245,930    |  |
|    | 7              | 422,864 | 279,801    | 143,063    | X           | X          | X          | 295,225            | 281,225    | 14,000     | 376,004 | 293,620    | 82,384     |  |
|    | 8              | 288,046 | 288,046    | 0          | X           | X          | X          | 276,685            | 276,685    | 0          | 294,248 | 277,721    | 16,527     |  |
|    | 9              | 291,240 | 291,240    | 0          | X           | X          | X          | 305,244            | 289,453    | 15,791     | 283,551 | 283,549    | 2          |  |
|    | 10             | 288,444 | 287,418    | 1,026      | X           | X          | X          | 285,475            | 285,475    | 0          | 284,391 | 284,391    | 0          |  |
|    | 11             | 292,731 | 292,536    | 195        | X           | X          | X          | 547,570            | 288,624    | 258,946    | 283,681 | 283,681    | 0          |  |
| 12 | 850,656        | 292,642 | 558,014    | X          | X           | X          | 633,934    | 286,645            | 347,289    | 629,660    | 287,439 | 342,221    |            |  |
| 男  | 令和6年           |         |            |            |             |            |            |                    |            |            |         |            |            |  |
|    | 1月             | 284,913 | 284,913    | 0          | X           | X          | X          | 288,388            | 288,388    | 0          | 295,204 | 289,630    | 5,574      |  |
|    | 2              | 303,776 | 280,898    | 22,878     | X           | X          | X          | 282,401            | 282,401    | 0          | 319,522 | 296,608    | 22,914     |  |
|    | 3              | 286,158 | 286,158    | 0          | X           | X          | X          | 279,481            | 279,481    | 0          | 287,974 | 286,480    | 1,494      |  |
|    | 4              | 286,282 | 286,282    | 0          | X           | X          | X          | 298,177            | 298,177    | 0          | 300,609 | 300,283    | 326        |  |
|    | 5              | 284,230 | 284,230    | 0          | X           | X          | X          | 605,189            | 287,945    | 317,244    | 363,226 | 309,650    | 53,576     |  |
|    | 6              | 798,695 | 300,682    | 498,013    | X           | X          | X          | 580,582            | 285,378    | 295,204    | 608,848 | 312,654    | 296,194    |  |
|    | 7              | 409,761 | 289,086    | 120,675    | X           | X          | X          | 304,140            | 289,907    | 14,233     | 416,030 | 327,560    | 88,470     |  |
|    | 8              | 298,206 | 298,206    | 0          | X           | X          | X          | 284,284            | 284,284    | 0          | 316,494 | 307,107    | 9,387      |  |
|    | 9              | 299,606 | 299,606    | 0          | X           | X          | X          | 317,815            | 298,990    | 18,825     | 312,261 | 312,261    | 0          |  |
|    | 10             | 296,675 | 295,538    | 1,137      | X           | X          | X          | 293,659            | 293,659    | 0          | 311,753 | 311,753    | 0          |  |
|    | 11             | 300,790 | 300,790    | 0          | X           | X          | X          | 578,288            | 296,924    | 281,364    | 311,165 | 311,165    | 0          |  |
| 12 | 887,079        | 301,563 | 585,516    | X          | X           | X          | 634,650    | 296,060            | 338,590    | 704,413    | 314,709 | 389,704    |            |  |
| 女  | 令和6年           |         |            |            |             |            |            |                    |            |            |         |            |            |  |
|    | 1月             | 212,944 | 211,871    | 1,073      | X           | X          | X          | 222,613            | 222,613    | 0          | 208,803 | 189,824    | 18,979     |  |
|    | 2              | 273,500 | 212,081    | 61,419     | X           | X          | X          | 226,894            | 226,894    | 0          | 208,697 | 193,636    | 15,061     |  |
|    | 3              | 204,825 | 204,825    | 0          | X           | X          | X          | 230,747            | 230,747    | 0          | 191,526 | 189,806    | 1,720      |  |
|    | 4              | 218,489 | 218,489    | 0          | X           | X          | X          | 253,155            | 253,155    | 0          | 200,290 | 200,152    | 138        |  |
|    | 5              | 215,540 | 215,540    | 0          | X           | X          | X          | 447,535            | 246,616    | 200,919    | 256,975 | 204,044    | 52,931     |  |
|    | 6              | 382,942 | 217,666    | 165,276    | X           | X          | X          | 547,663            | 250,799    | 296,864    | 305,840 | 199,215    | 106,625    |  |
|    | 7              | 489,510 | 232,569    | 256,941    | X           | X          | X          | 261,942            | 248,812    | 13,130     | 265,769 | 200,146    | 65,623     |  |
|    | 8              | 228,146 | 228,146    | 0          | X           | X          | X          | 248,331            | 248,331    | 0          | 233,242 | 197,133    | 36,109     |  |
|    | 9              | 236,656 | 236,656    | 0          | X           | X          | X          | 258,552            | 254,033    | 4,519      | 200,924 | 200,915    | 9          |  |
|    | 10             | 234,863 | 234,559    | 304        | X           | X          | X          | 255,311            | 255,311    | 0          | 205,496 | 205,496    | 0          |  |
|    | 11             | 240,038 | 238,570    | 1,468      | X           | X          | X          | 434,683            | 258,120    | 176,563    | 205,281 | 205,281    | 0          |  |
| 12 | 633,080        | 239,351 | 393,729    | X          | X           | X          | 631,317    | 252,212            | 379,105    | 406,055    | 205,868 | 200,187    |            |  |

※「X」は調査対象が少ないため非公表。

※「その他の製造」とは、貴金属、装飾品、時計、楽器、玩具・運動用具、事務用品、漆器、畳など

※「E一括分2」とは、家具・装備品、パルプ・紙・紙加工品、化学、石油・石炭、プラスチック、ゴム、鉄鋼、非鉄金属



第2表 <産業別及び性別>常用労働者の1人平均月間出勤日数・実労働時間数

(規模30人以上)

(単位：日・時間)

| 性別     | 産業<br>項目<br>年月 | 調査産業計 |       |       |      | 建設業   |       |       |      | 製造業   |       |       |      | 情報通信業 |       |       |      |
|--------|----------------|-------|-------|-------|------|-------|-------|-------|------|-------|-------|-------|------|-------|-------|-------|------|
|        |                | 出勤日数  | 労働時間数 |       |      | 出勤日数  | 労働時間数 |       |      | 出勤日数  | 労働時間数 |       |      | 出勤日数  | 労働時間数 |       |      |
|        |                |       | 計     | 所定内   | 所定外  |       | 計     | 所定内   | 所定外  |       | 計     | 所定内   | 所定外  |       | 計     | 所定内   | 所定外  |
| 合<br>計 | 令和6年           |       |       |       |      |       |       |       |      |       |       |       |      |       |       |       |      |
|        | 1月             | 17.8  | 137.3 | 129.2 | 8.1  | 16.6  | 178.8 | 166.7 | 12.1 | 17.4  | 146.5 | 136.9 | 9.6  | 18.1  | 148.0 | 137.9 | 10.1 |
|        | 2              | 18.1  | 137.7 | 129.6 | 8.1  | 17.6  | 143.5 | 132.7 | 10.8 | 18.7  | 157.2 | 147.1 | 10.1 | 18.1  | 148.0 | 137.5 | 10.5 |
|        | 3              | 18.6  | 140.6 | 132.5 | 8.1  | 18.6  | 150.8 | 139.1 | 11.7 | 19.0  | 153.1 | 143.9 | 9.2  | 18.8  | 154.1 | 142.9 | 11.2 |
|        | 4              | 19.4  | 147.5 | 139.6 | 7.9  | 20.8  | 165.9 | 159.2 | 6.7  | 19.3  | 159.0 | 150.0 | 9.0  | 19.1  | 156.3 | 146.2 | 10.1 |
|        | 5              | 19.0  | 144.4 | 136.7 | 7.7  | 19.9  | 155.9 | 150.8 | 5.1  | 18.5  | 153.2 | 144.4 | 8.8  | 18.7  | 151.6 | 141.8 | 9.8  |
|        | 6              | 19.3  | 145.4 | 137.8 | 7.6  | 19.0  | 154.6 | 145.2 | 9.4  | 19.8  | 161.2 | 153.2 | 8.0  | 19.0  | 153.4 | 144.0 | 9.4  |
|        | 7              | 19.6  | 149.3 | 141.1 | 8.2  | 21.1  | 170.7 | 162.0 | 8.7  | 19.5  | 162.3 | 153.7 | 8.6  | 19.0  | 153.3 | 144.5 | 8.8  |
|        | 8              | 18.1  | 138.8 | 131.0 | 7.8  | 17.1  | 140.2 | 131.6 | 8.6  | 17.6  | 149.8 | 140.4 | 9.4  | 18.0  | 145.2 | 137.6 | 7.6  |
|        | 9              | 18.3  | 139.9 | 131.8 | 8.1  | 19.8  | 157.2 | 151.4 | 5.8  | 18.4  | 154.2 | 144.7 | 9.5  | 17.3  | 140.7 | 132.2 | 8.5  |
|        | 10             | 19.4  | 148.4 | 140.1 | 8.3  | 21.5  | 172.8 | 164.3 | 8.5  | 19.2  | 159.0 | 149.8 | 9.2  | 18.3  | 150.1 | 140.2 | 9.9  |
|        | 11             | 19.1  | 145.2 | 137.1 | 8.1  | 19.2  | 154.8 | 145.7 | 9.1  | 19.5  | 163.3 | 154.1 | 9.2  | 19.3  | 155.1 | 145.3 | 9.8  |
| 12     | 18.7           | 142.5 | 133.7 | 8.8   | 18.8 | 153.9 | 140.4 | 13.5  | 18.8 | 156.8 | 147.3 | 9.5   | 18.4 | 146.9 | 138.5 | 8.4   |      |
| 男      | 令和6年           |       |       |       |      |       |       |       |      |       |       |       |      |       |       |       |      |
|        | 1月             | 17.8  | 149.8 | 138.3 | 11.5 | 16.4  | 184.5 | 171.3 | 13.2 | 17.5  | 151.4 | 139.8 | 11.6 | 18.0  | 151.7 | 138.6 | 13.1 |
|        | 2              | 18.4  | 149.5 | 138.0 | 11.5 | 17.4  | 143.1 | 131.4 | 11.7 | 18.7  | 161.6 | 149.4 | 12.2 | 18.1  | 151.5 | 138.8 | 12.7 |
|        | 3              | 19.0  | 152.1 | 140.7 | 11.4 | 18.3  | 150.6 | 138.0 | 12.6 | 19.0  | 156.1 | 145.0 | 11.1 | 19.2  | 161.2 | 147.1 | 14.1 |
|        | 4              | 19.6  | 158.6 | 147.7 | 10.9 | 20.8  | 166.4 | 159.0 | 7.4  | 19.3  | 163.5 | 152.4 | 11.1 | 19.5  | 164.0 | 151.0 | 13.0 |
|        | 5              | 19.1  | 154.3 | 143.9 | 10.4 | 19.9  | 156.7 | 151.0 | 5.7  | 18.5  | 156.2 | 145.6 | 10.6 | 19.2  | 160.6 | 148.0 | 12.6 |
|        | 6              | 19.5  | 156.6 | 146.1 | 10.5 | 19.0  | 156.0 | 146.0 | 10.0 | 19.9  | 164.7 | 154.8 | 9.9  | 19.6  | 163.1 | 151.1 | 12.0 |
|        | 7              | 19.9  | 160.8 | 149.8 | 11.0 | 21.1  | 172.1 | 162.7 | 9.4  | 19.6  | 166.2 | 155.7 | 10.5 | 19.5  | 163.0 | 151.6 | 11.4 |
|        | 8              | 18.2  | 149.8 | 138.9 | 10.9 | 17.1  | 141.4 | 132.0 | 9.4  | 17.6  | 154.6 | 143.7 | 10.9 | 17.8  | 149.5 | 139.6 | 9.9  |
|        | 9              | 18.6  | 151.6 | 140.6 | 11.0 | 19.8  | 158.1 | 151.7 | 6.4  | 18.4  | 157.6 | 146.3 | 11.3 | 17.3  | 145.7 | 134.8 | 10.9 |
|        | 10             | 19.7  | 160.6 | 149.1 | 11.5 | 21.4  | 174.2 | 165.0 | 9.2  | 19.1  | 162.9 | 151.7 | 11.2 | 18.9  | 160.5 | 147.4 | 13.1 |
|        | 11             | 19.4  | 156.9 | 145.6 | 11.3 | 19.1  | 155.7 | 145.6 | 10.1 | 19.5  | 166.6 | 155.4 | 11.2 | 19.3  | 160.9 | 148.0 | 12.9 |
| 12     | 18.8           | 153.7 | 141.3 | 12.4  | 18.7 | 154.9 | 139.7 | 15.2  | 18.6 | 158.9 | 147.9 | 11.0  | 18.8 | 154.3 | 143.6 | 10.7  |      |
| 女      | 令和6年           |       |       |       |      |       |       |       |      |       |       |       |      |       |       |       |      |
|        | 1月             | 17.7  | 124.8 | 120.1 | 4.7  | 18.0  | 135.9 | 132.1 | 3.8  | 17.3  | 137.1 | 131.3 | 5.8  | 18.4  | 142.7 | 137.0 | 5.7  |
|        | 2              | 17.9  | 125.9 | 121.1 | 4.8  | 19.4  | 146.7 | 142.0 | 4.7  | 18.7  | 148.8 | 142.7 | 6.1  | 18.2  | 142.7 | 135.5 | 7.2  |
|        | 3              | 18.3  | 129.1 | 124.3 | 4.8  | 20.4  | 152.9 | 147.2 | 5.7  | 18.9  | 147.5 | 141.9 | 5.6  | 18.1  | 143.6 | 136.7 | 6.9  |
|        | 4              | 19.1  | 136.3 | 131.4 | 4.9  | 20.5  | 161.6 | 160.8 | 0.8  | 19.1  | 150.2 | 145.2 | 5.0  | 18.6  | 144.8 | 139.1 | 5.7  |
|        | 5              | 18.9  | 134.4 | 129.4 | 5.0  | 20.2  | 150.4 | 149.7 | 0.7  | 18.5  | 147.5 | 142.2 | 5.3  | 17.8  | 137.6 | 132.2 | 5.4  |
|        | 6              | 19.0  | 134.4 | 129.6 | 4.8  | 19.1  | 146.0 | 140.3 | 5.7  | 19.7  | 154.7 | 150.2 | 4.5  | 18.0  | 138.0 | 132.8 | 5.2  |
|        | 7              | 19.3  | 137.7 | 132.2 | 5.5  | 21.2  | 162.0 | 157.5 | 4.5  | 19.5  | 154.6 | 149.7 | 4.9  | 18.1  | 138.5 | 133.6 | 4.9  |
|        | 8              | 18.1  | 127.9 | 123.1 | 4.8  | 17.4  | 133.0 | 129.4 | 3.6  | 17.6  | 140.4 | 134.0 | 6.4  | 18.2  | 138.7 | 134.5 | 4.2  |
|        | 9              | 17.9  | 128.2 | 123.0 | 5.2  | 20.1  | 149.8 | 149.3 | 0.5  | 18.5  | 147.7 | 141.7 | 6.0  | 17.3  | 132.6 | 128.0 | 4.6  |
|        | 10             | 19.0  | 136.0 | 131.0 | 5.0  | 21.7  | 163.2 | 159.5 | 3.7  | 19.2  | 151.2 | 146.0 | 5.2  | 17.4  | 134.0 | 129.0 | 5.0  |
|        | 11             | 18.8  | 133.4 | 128.6 | 4.8  | 20.0  | 149.2 | 146.5 | 2.7  | 19.5  | 156.9 | 151.6 | 5.3  | 19.1  | 145.9 | 141.0 | 4.9  |
| 12     | 18.5           | 131.2 | 126.1 | 5.1   | 19.9 | 147.2 | 145.5 | 1.7   | 19.1 | 152.3 | 145.9 | 6.4   | 17.8 | 135.2 | 130.5 | 4.7   |      |

(規模30人以上)

(単位：日・時間)

| 性別     | 産業<br>項目<br>年月 | 運輸業, 郵便業 |       |       |      | 卸売業, 小売業 |       |       |      | 金融業, 保険業 |       |       |      | 学術研究, 専門・技術サービス業 |       |       |      |  |
|--------|----------------|----------|-------|-------|------|----------|-------|-------|------|----------|-------|-------|------|------------------|-------|-------|------|--|
|        |                | 出勤日数     | 労働時間数 |       |      | 出勤日数     | 労働時間数 |       |      | 出勤日数     | 労働時間数 |       |      | 出勤日数             | 労働時間数 |       |      |  |
|        |                |          | 計     | 所定内   | 所定外  |          | 計     | 所定内   | 所定外  |          | 計     | 所定内   | 所定外  |                  | 計     | 所定内   | 所定外  |  |
| 合<br>計 | 令和6年           |          |       |       |      |          |       |       |      |          |       |       |      |                  |       |       |      |  |
|        | 1月             | 19.9     | 182.6 | 154.5 | 28.1 | 19.4     | 127.1 | 121.9 | 5.2  | 17.5     | 130.3 | 122.2 | 8.1  | 17.3             | 134.6 | 126.9 | 7.7  |  |
|        | 2              | 20.7     | 185.5 | 155.9 | 29.6 | 19.4     | 123.3 | 118.9 | 4.4  | 17.1     | 127.5 | 119.2 | 8.3  | 18.1             | 141.9 | 133.7 | 8.2  |  |
|        | 3              | 20.8     | 186.2 | 156.3 | 29.9 | 19.5     | 125.5 | 120.9 | 4.6  | 18.6     | 139.7 | 130.4 | 9.3  | 18.7             | 147.6 | 138.1 | 9.5  |  |
|        | 4              | 20.9     | 188.5 | 160.1 | 28.4 | 20.3     | 131.8 | 127.5 | 4.3  | 19.4     | 147.3 | 136.4 | 10.9 | 20.1             | 159.2 | 150.5 | 8.7  |  |
|        | 5              | 20.4     | 182.7 | 156.7 | 26.0 | 19.9     | 130.1 | 125.2 | 4.9  | 19.8     | 146.9 | 136.6 | 10.3 | 19.2             | 152.7 | 143.9 | 8.8  |  |
|        | 6              | 20.9     | 187.4 | 159.4 | 28.0 | 20.2     | 130.1 | 125.9 | 4.2  | 18.5     | 137.5 | 129.3 | 8.2  | 19.1             | 148.3 | 140.8 | 7.5  |  |
|        | 7              | 21.3     | 191.1 | 162.2 | 28.9 | 20.2     | 131.1 | 126.3 | 4.8  | 19.5     | 145.7 | 136.0 | 9.7  | 20.1             | 161.3 | 149.0 | 12.3 |  |
|        | 8              | 19.9     | 183.5 | 159.3 | 24.2 | 20.3     | 135.0 | 128.3 | 6.7  | 18.8     | 140.9 | 131.2 | 9.7  | 17.4             | 136.4 | 128.8 | 7.6  |  |
|        | 9              | 19.9     | 183.0 | 155.4 | 27.6 | 19.7     | 127.2 | 122.8 | 4.4  | 17.2     | 128.3 | 119.6 | 8.7  | 17.5             | 138.1 | 130.4 | 7.7  |  |
|        | 10             | 21.3     | 190.8 | 162.0 | 28.8 | 19.6     | 128.1 | 123.1 | 5.0  | 19.5     | 144.3 | 134.2 | 10.1 | 20.0             | 154.9 | 147.8 | 7.1  |  |
|        | 11             | 21.1     | 189.3 | 159.9 | 29.4 | 20.2     | 131.6 | 127.0 | 4.6  | 19.1     | 142.0 | 132.9 | 9.1  | 18.5             | 142.3 | 136.0 | 6.3  |  |
|        | 12             | 21.0     | 196.1 | 161.3 | 34.8 | 20.0     | 130.5 | 125.4 | 5.1  | 18.7     | 139.2 | 130.3 | 8.9  | 17.8             | 137.9 | 130.3 | 7.6  |  |
| 男      | 令和6年           |          |       |       |      |          |       |       |      |          |       |       |      |                  |       |       |      |  |
|        | 1月             | 20.0     | 186.7 | 156.4 | 30.3 | 19.2     | 135.7 | 128.1 | 7.6  | 18.1     | 139.2 | 127.6 | 11.6 | 17.5             | 138.8 | 129.7 | 9.1  |  |
|        | 2              | 20.8     | 190.3 | 158.4 | 31.9 | 19.5     | 135.6 | 128.6 | 7.0  | 17.5     | 134.0 | 122.7 | 11.3 | 18.1             | 144.3 | 135.2 | 9.1  |  |
|        | 3              | 21.0     | 190.8 | 158.7 | 32.1 | 20.2     | 140.4 | 132.7 | 7.7  | 19.8     | 153.9 | 140.4 | 13.5 | 19.0             | 152.9 | 141.8 | 11.1 |  |
|        | 4              | 20.9     | 192.1 | 161.7 | 30.4 | 20.7     | 146.0 | 138.9 | 7.1  | 20.2     | 159.9 | 142.4 | 17.5 | 20.5             | 164.9 | 154.9 | 10.0 |  |
|        | 5              | 20.5     | 186.1 | 158.1 | 28.0 | 20.3     | 144.7 | 137.5 | 7.2  | 20.1     | 158.5 | 142.0 | 16.5 | 19.1             | 154.7 | 144.8 | 9.9  |  |
|        | 6              | 21.0     | 190.7 | 160.6 | 30.1 | 20.5     | 144.8 | 137.9 | 6.9  | 18.0     | 139.0 | 127.2 | 11.8 | 19.1             | 150.3 | 141.7 | 8.6  |  |
|        | 7              | 21.4     | 194.7 | 164.1 | 30.6 | 20.7     | 147.9 | 139.4 | 8.5  | 20.0     | 155.9 | 141.3 | 14.6 | 20.1             | 164.5 | 150.2 | 14.3 |  |
|        | 8              | 19.9     | 187.6 | 161.6 | 26.0 | 20.4     | 149.1 | 138.7 | 10.4 | 19.6     | 152.8 | 138.5 | 14.3 | 17.4             | 138.8 | 130.0 | 8.8  |  |
|        | 9              | 20.0     | 187.0 | 157.2 | 29.8 | 20.1     | 142.5 | 135.3 | 7.2  | 17.9     | 138.4 | 125.9 | 12.5 | 17.5             | 140.6 | 131.7 | 8.9  |  |
|        | 10             | 21.3     | 194.7 | 163.5 | 31.2 | 20.1     | 144.1 | 135.7 | 8.4  | 20.1     | 156.9 | 142.3 | 14.6 | 20.0             | 158.2 | 149.7 | 8.5  |  |
|        | 11             | 21.3     | 194.4 | 162.5 | 31.9 | 20.0     | 144.2 | 136.6 | 7.6  | 19.4     | 149.4 | 136.6 | 12.8 | 18.4             | 144.4 | 137.1 | 7.3  |  |
|        | 12             | 21.2     | 200.9 | 163.1 | 37.8 | 20.1     | 144.1 | 135.9 | 8.2  | 19.4     | 148.9 | 137.0 | 11.9 | 17.7             | 139.4 | 130.9 | 8.5  |  |
| 女      | 令和6年           |          |       |       |      |          |       |       |      |          |       |       |      |                  |       |       |      |  |
|        | 1月             | 19.5     | 155.7 | 142.0 | 13.7 | 19.6     | 122.2 | 118.3 | 3.9  | 17.2     | 125.5 | 119.3 | 6.2  | 16.8             | 120.5 | 117.5 | 3.0  |  |
|        | 2              | 19.5     | 154.0 | 139.4 | 14.6 | 19.4     | 116.3 | 113.4 | 2.9  | 16.9     | 124.1 | 117.4 | 6.7  | 18.1             | 133.5 | 128.6 | 4.9  |  |
|        | 3              | 19.2     | 154.9 | 140.0 | 14.9 | 19.0     | 117.1 | 114.3 | 2.8  | 17.9     | 132.1 | 125.1 | 7.0  | 17.9             | 128.9 | 125.3 | 3.6  |  |
|        | 4              | 20.6     | 164.7 | 149.5 | 15.2 | 20.0     | 123.5 | 120.8 | 2.7  | 19.0     | 140.9 | 133.4 | 7.5  | 18.8             | 137.1 | 133.6 | 3.5  |  |
|        | 5              | 19.7     | 160.1 | 147.6 | 12.5 | 19.7     | 121.7 | 118.1 | 3.6  | 19.7     | 140.8 | 133.8 | 7.0  | 19.5             | 144.7 | 140.3 | 4.4  |  |
|        | 6              | 20.7     | 166.1 | 151.4 | 14.7 | 19.9     | 121.7 | 119.1 | 2.6  | 18.8     | 136.8 | 130.5 | 6.3  | 19.3             | 140.3 | 137.0 | 3.3  |  |
|        | 7              | 20.4     | 168.0 | 150.4 | 17.6 | 19.8     | 121.5 | 118.8 | 2.7  | 19.2     | 140.3 | 133.2 | 7.1  | 20.2             | 148.4 | 143.9 | 4.5  |  |
|        | 8              | 19.7     | 158.5 | 145.3 | 13.2 | 20.2     | 127.1 | 122.4 | 4.7  | 18.3     | 134.6 | 127.3 | 7.3  | 17.5             | 126.7 | 123.7 | 3.0  |  |
|        | 9              | 19.5     | 157.3 | 144.0 | 13.3 | 19.4     | 118.3 | 115.5 | 2.8  | 16.8     | 122.8 | 116.2 | 6.6  | 17.7             | 128.2 | 125.2 | 3.0  |  |
|        | 10             | 21.0     | 166.1 | 152.0 | 14.1 | 19.3     | 118.6 | 115.6 | 3.0  | 19.2     | 137.5 | 129.8 | 7.7  | 19.8             | 142.8 | 140.6 | 2.2  |  |
|        | 11             | 19.7     | 157.9 | 144.0 | 13.9 | 20.4     | 124.2 | 121.3 | 2.9  | 19.0     | 138.2 | 131.1 | 7.1  | 18.9             | 133.7 | 131.4 | 2.3  |  |
|        | 12             | 19.6     | 166.2 | 150.2 | 16.0 | 20.0     | 122.5 | 119.3 | 3.2  | 18.4     | 133.9 | 126.6 | 7.3  | 18.3             | 132.3 | 128.1 | 4.2  |  |

(規模30人以上)

(単位：日・時間)

| 性別  | 業 項<br>目 | 宿泊業, 飲食サービス業 |       |      |     | 生活関連サービス業, 娯楽業 |       |       |      | 教育, 学習支援業 |       |       |      | 医療, 福祉 |       |       |     |  |
|-----|----------|--------------|-------|------|-----|----------------|-------|-------|------|-----------|-------|-------|------|--------|-------|-------|-----|--|
|     |          | 出勤日数         | 労働時間数 |      |     | 出勤日数           | 労働時間数 |       |      | 出勤日数      | 労働時間数 |       |      | 出勤日数   | 労働時間数 |       |     |  |
|     |          |              | 計     | 所定内  | 所定外 |                | 計     | 所定内   | 所定外  |           | 計     | 所定内   | 所定外  |        | 計     | 所定内   | 所定外 |  |
| 合 計 | 令和6年     |              |       |      |     |                |       |       |      |           |       |       |      |        |       |       |     |  |
|     | 1月       | 15.1         | 91.2  | 86.5 | 4.7 | 17.0           | 122.6 | 114.2 | 8.4  | 15.7      | 116.6 | 110.9 | 5.7  | 18.2   | 138.8 | 134.4 | 4.4 |  |
|     | 2        | 13.9         | 81.9  | 78.6 | 3.3 | 18.5           | 130.4 | 122.4 | 8.0  | 16.4      | 123.3 | 115.5 | 7.8  | 18.0   | 137.7 | 133.3 | 4.4 |  |
|     | 3        | 14.7         | 87.7  | 83.8 | 3.9 | 18.0           | 129.3 | 121.0 | 8.3  | 17.4      | 130.3 | 122.8 | 7.5  | 18.7   | 143.7 | 139.1 | 4.6 |  |
|     | 4        | 15.4         | 91.4  | 86.7 | 4.7 | 19.7           | 140.5 | 132.5 | 8.0  | 18.7      | 142.1 | 133.0 | 9.1  | 19.6   | 151.6 | 147.0 | 4.6 |  |
|     | 5        | 15.5         | 92.5  | 88.0 | 4.5 | 18.7           | 131.9 | 123.5 | 8.4  | 18.5      | 139.9 | 131.0 | 8.9  | 19.6   | 150.9 | 146.2 | 4.7 |  |
|     | 6        | 15.4         | 91.6  | 87.1 | 4.5 | 18.9           | 135.8 | 127.4 | 8.4  | 18.6      | 142.1 | 131.4 | 10.7 | 19.3   | 148.2 | 143.7 | 4.5 |  |
|     | 7        | 15.2         | 88.4  | 84.6 | 3.8 | 19.0           | 136.5 | 127.9 | 8.6  | 19.0      | 140.3 | 133.7 | 6.6  | 20.0   | 156.0 | 149.4 | 6.6 |  |
|     | 8        | 16.2         | 97.3  | 91.4 | 5.9 | 18.2           | 131.6 | 123.2 | 8.4  | 13.4      | 96.1  | 93.4  | 2.7  | 19.1   | 147.3 | 142.1 | 5.2 |  |
|     | 9        | 14.3         | 85.5  | 81.3 | 4.2 | 19.1           | 136.0 | 127.7 | 8.3  | 16.3      | 127.5 | 117.3 | 10.2 | 18.4   | 142.5 | 137.4 | 5.1 |  |
|     | 10       | 14.3         | 83.7  | 80.2 | 3.5 | 18.8           | 133.6 | 124.2 | 9.4  | 19.1      | 145.1 | 135.7 | 9.4  | 19.9   | 155.0 | 150.2 | 4.8 |  |
|     | 11       | 14.6         | 85.2  | 81.5 | 3.7 | 18.6           | 133.0 | 124.2 | 8.8  | 18.2      | 136.0 | 128.4 | 7.6  | 19.0   | 146.5 | 141.6 | 4.9 |  |
|     | 12       | 14.5         | 84.6  | 81.4 | 3.2 | 17.9           | 126.7 | 119.5 | 7.2  | 17.2      | 127.4 | 119.3 | 8.1  | 18.6   | 144.0 | 139.0 | 5.0 |  |
| 男   | 令和6年     |              |       |      |     |                |       |       |      |           |       |       |      |        |       |       |     |  |
|     | 1月       | 15.3         | 98.5  | 91.9 | 6.6 | 18.1           | 142.1 | 129.7 | 12.4 | 17.2      | 129.9 | 125.7 | 4.2  | 18.2   | 142.2 | 137.3 | 4.9 |  |
|     | 2        | 13.9         | 86.1  | 82.0 | 4.1 | 19.4           | 148.4 | 137.1 | 11.3 | 17.7      | 134.8 | 128.9 | 5.9  | 18.0   | 140.3 | 135.4 | 4.9 |  |
|     | 3        | 14.2         | 89.1  | 84.1 | 5.0 | 18.8           | 148.0 | 136.0 | 12.0 | 18.8      | 144.0 | 138.9 | 5.1  | 19.1   | 148.8 | 143.8 | 5.0 |  |
|     | 4        | 15.4         | 97.4  | 91.3 | 6.1 | 20.2           | 158.3 | 146.1 | 12.2 | 19.8      | 149.2 | 143.3 | 5.9  | 19.8   | 156.5 | 151.0 | 5.5 |  |
|     | 5        | 15.2         | 95.9  | 89.9 | 6.0 | 19.6           | 155.5 | 143.1 | 12.4 | 19.5      | 148.6 | 142.9 | 5.7  | 19.9   | 156.3 | 150.6 | 5.7 |  |
|     | 6        | 14.9         | 97.5  | 91.7 | 5.8 | 19.5           | 155.1 | 142.6 | 12.5 | 19.6      | 150.9 | 144.2 | 6.7  | 19.7   | 153.1 | 147.7 | 5.4 |  |
|     | 7        | 14.7         | 91.9  | 86.8 | 5.1 | 19.4           | 153.6 | 141.7 | 11.9 | 19.5      | 147.2 | 142.8 | 4.4  | 20.4   | 159.0 | 153.4 | 5.6 |  |
|     | 8        | 15.8         | 101.1 | 93.4 | 7.7 | 19.2           | 152.9 | 140.6 | 12.3 | 14.6      | 107.4 | 105.5 | 1.9  | 19.3   | 151.9 | 145.7 | 6.2 |  |
|     | 9        | 14.3         | 89.5  | 84.7 | 4.8 | 20.1           | 156.7 | 144.3 | 12.4 | 18.0      | 138.0 | 131.7 | 6.3  | 18.6   | 146.0 | 140.1 | 5.9 |  |
|     | 10       | 14.2         | 88.1  | 83.4 | 4.7 | 19.5           | 152.0 | 138.5 | 13.5 | 20.1      | 151.9 | 146.6 | 5.3  | 20.3   | 160.5 | 154.8 | 5.7 |  |
|     | 11       | 14.8         | 91.1  | 86.3 | 4.8 | 19.4           | 153.0 | 140.5 | 12.5 | 19.2      | 144.4 | 139.8 | 4.6  | 19.6   | 151.6 | 145.9 | 5.7 |  |
|     | 12       | 14.5         | 87.3  | 83.4 | 3.9 | 18.6           | 144.6 | 134.5 | 10.1 | 17.4      | 129.9 | 124.7 | 5.2  | 18.7   | 146.6 | 141.1 | 5.5 |  |
| 女   | 令和6年     |              |       |      |     |                |       |       |      |           |       |       |      |        |       |       |     |  |
|     | 1月       | 15.0         | 87.1  | 83.5 | 3.6 | 16.1           | 105.1 | 100.3 | 4.8  | 14.6      | 107.4 | 100.7 | 6.7  | 18.2   | 137.3 | 133.1 | 4.2 |  |
|     | 2        | 13.9         | 79.4  | 76.6 | 2.8 | 17.7           | 114.4 | 109.3 | 5.1  | 15.5      | 115.6 | 106.5 | 9.1  | 18.0   | 136.5 | 132.4 | 4.1 |  |
|     | 3        | 14.9         | 87.0  | 83.7 | 3.3 | 17.3           | 112.5 | 107.6 | 4.9  | 16.5      | 121.1 | 112.0 | 9.1  | 18.5   | 141.4 | 137.0 | 4.4 |  |
|     | 4        | 15.4         | 87.2  | 83.5 | 3.7 | 19.2           | 125.1 | 120.7 | 4.4  | 18.0      | 137.1 | 125.9 | 11.2 | 19.5   | 149.6 | 145.3 | 4.3 |  |
|     | 5        | 15.7         | 90.5  | 86.8 | 3.7 | 18.0           | 112.3 | 107.3 | 5.0  | 17.8      | 134.0 | 122.9 | 11.1 | 19.5   | 148.7 | 144.4 | 4.3 |  |
|     | 6        | 15.7         | 87.5  | 83.9 | 3.6 | 18.4           | 119.7 | 114.7 | 5.0  | 18.0      | 136.9 | 123.9 | 13.0 | 19.2   | 145.9 | 141.9 | 4.0 |  |
|     | 7        | 15.5         | 86.1  | 83.2 | 2.9 | 18.7           | 122.2 | 116.3 | 5.9  | 18.6      | 135.5 | 127.4 | 8.1  | 19.8   | 154.7 | 147.7 | 7.0 |  |
|     | 8        | 16.4         | 95.1  | 90.3 | 4.8 | 17.3           | 113.8 | 108.7 | 5.1  | 12.6      | 88.7  | 85.5  | 3.2  | 19.0   | 145.3 | 140.6 | 4.7 |  |
|     | 9        | 14.3         | 83.3  | 79.4 | 3.9 | 18.3           | 118.5 | 113.7 | 4.8  | 15.3      | 121.4 | 109.0 | 12.4 | 18.3   | 141.0 | 136.2 | 4.8 |  |
|     | 10       | 14.3         | 81.1  | 78.3 | 2.8 | 18.1           | 118.1 | 112.1 | 6.0  | 18.5      | 140.5 | 128.5 | 12.0 | 19.7   | 152.8 | 148.3 | 4.5 |  |
|     | 11       | 14.5         | 81.1  | 78.1 | 3.0 | 17.9           | 116.1 | 110.4 | 5.7  | 17.5      | 130.5 | 120.9 | 9.6  | 18.8   | 144.3 | 139.8 | 4.5 |  |
|     | 12       | 14.6         | 83.1  | 80.3 | 2.8 | 17.4           | 111.3 | 106.6 | 4.7  | 17.0      | 125.8 | 116.1 | 9.7  | 18.6   | 143.0 | 138.2 | 4.8 |  |

(規模30人以上)

(単位：日・時間)

| 性別     | 産業<br>項目<br>年月 | 複合サービス事業 |       |     |     | サービス業（他に分類されないもの） |       |       |      | 製造業内訳   |       |       |      |      |       |       |     |
|--------|----------------|----------|-------|-----|-----|-------------------|-------|-------|------|---------|-------|-------|------|------|-------|-------|-----|
|        |                | 出勤日数     | 労働時間数 |     |     | 出勤日数              | 労働時間数 |       |      | 食料品・たばこ |       |       |      | 繊維工業 |       |       |     |
|        |                |          | 計     | 所定内 | 所定外 |                   | 計     | 所定内   | 所定外  | 出勤日数    | 労働時間数 |       |      | 出勤日数 | 労働時間数 |       |     |
|        |                |          |       |     |     |                   |       |       |      |         | 計     | 所定内   | 所定外  |      | 計     | 所定内   | 所定外 |
| 合<br>計 | 令和6年<br>1月     | X        | X     | X   | X   | 17.6              | 116.5 | 110.7 | 5.8  | 19.4    | 156.2 | 139.7 | 16.5 | 17.9 | 140.3 | 138.4 | 1.9 |
|        | 2              | X        | X     | X   | X   | 17.9              | 118.0 | 111.7 | 6.3  | 19.6    | 158.1 | 141.3 | 16.8 | 20.5 | 162.3 | 160.0 | 2.3 |
|        | 3              | X        | X     | X   | X   | 18.2              | 121.6 | 115.2 | 6.4  | 20.2    | 167.1 | 150.5 | 16.6 | 20.1 | 158.1 | 156.8 | 1.3 |
|        | 4              | X        | X     | X   | X   | 18.7              | 125.0 | 118.8 | 6.2  | 20.9    | 168.6 | 153.6 | 15.0 | 20.1 | 151.2 | 150.4 | 0.8 |
|        | 5              | X        | X     | X   | X   | 18.7              | 123.0 | 117.3 | 5.7  | 20.0    | 168.3 | 151.2 | 17.1 | 19.7 | 154.0 | 153.0 | 1.0 |
|        | 6              | X        | X     | X   | X   | 18.7              | 122.5 | 117.3 | 5.2  | 20.3    | 165.7 | 152.3 | 13.4 | 20.4 | 160.6 | 159.5 | 1.1 |
|        | 7              | X        | X     | X   | X   | 18.8              | 124.3 | 118.4 | 5.9  | 20.2    | 168.4 | 155.0 | 13.4 | 20.4 | 157.1 | 155.5 | 1.6 |
|        | 8              | X        | X     | X   | X   | 18.3              | 119.8 | 113.3 | 6.5  | 19.5    | 169.0 | 150.3 | 18.7 | 17.6 | 131.4 | 129.4 | 2.0 |
|        | 9              | X        | X     | X   | X   | 18.0              | 119.4 | 112.8 | 6.6  | 19.0    | 160.8 | 145.3 | 15.5 | 20.0 | 152.9 | 150.6 | 2.3 |
|        | 10             | X        | X     | X   | X   | 19.1              | 129.0 | 121.8 | 7.2  | 20.3    | 164.0 | 152.4 | 11.6 | 20.2 | 154.5 | 152.0 | 2.5 |
|        | 11             | X        | X     | X   | X   | 18.8              | 124.7 | 117.7 | 7.0  | 20.2    | 181.5 | 168.7 | 12.8 | 20.3 | 157.8 | 155.7 | 2.1 |
|        | 12             | X        | X     | X   | X   | 18.5              | 123.7 | 116.7 | 7.0  | 20.5    | 173.0 | 152.1 | 20.9 | 20.5 | 157.1 | 155.1 | 2.0 |
| 男      | 令和6年<br>1月     | X        | X     | X   | X   | 17.2              | 136.0 | 127.0 | 9.0  | 20.0    | 169.8 | 149.9 | 19.9 | 18.7 | 147.2 | 145.7 | 1.5 |
|        | 2              | X        | X     | X   | X   | 17.6              | 138.8 | 129.1 | 9.7  | 20.3    | 173.8 | 152.9 | 20.9 | 20.8 | 166.0 | 163.7 | 2.3 |
|        | 3              | X        | X     | X   | X   | 17.8              | 142.2 | 132.5 | 9.7  | 20.8    | 176.4 | 157.6 | 18.8 | 19.9 | 160.5 | 159.4 | 1.1 |
|        | 4              | X        | X     | X   | X   | 18.2              | 144.0 | 135.4 | 8.6  | 21.8    | 177.7 | 159.3 | 18.4 | 20.8 | 165.8 | 164.6 | 1.2 |
|        | 5              | X        | X     | X   | X   | 18.1              | 142.6 | 134.1 | 8.5  | 20.2    | 174.2 | 155.9 | 18.3 | 19.8 | 157.5 | 156.4 | 1.1 |
|        | 6              | X        | X     | X   | X   | 18.6              | 145.8 | 137.6 | 8.2  | 20.8    | 174.0 | 158.9 | 15.1 | 21.2 | 169.1 | 167.9 | 1.2 |
|        | 7              | X        | X     | X   | X   | 18.9              | 150.3 | 140.9 | 9.4  | 20.7    | 176.0 | 160.6 | 15.4 | 20.6 | 162.2 | 160.6 | 1.6 |
|        | 8              | X        | X     | X   | X   | 18.3              | 144.1 | 133.5 | 10.6 | 19.9    | 175.6 | 156.8 | 18.8 | 18.1 | 142.0 | 140.6 | 1.4 |
|        | 9              | X        | X     | X   | X   | 18.1              | 144.8 | 133.9 | 10.9 | 19.7    | 170.2 | 152.4 | 17.8 | 20.6 | 161.2 | 159.9 | 1.3 |
|        | 10             | X        | X     | X   | X   | 19.2              | 154.8 | 143.3 | 11.5 | 20.8    | 170.5 | 157.5 | 13.0 | 20.3 | 158.7 | 157.3 | 1.4 |
|        | 11             | X        | X     | X   | X   | 18.8              | 151.9 | 140.2 | 11.7 | 20.6    | 183.3 | 168.8 | 14.5 | 21.1 | 166.5 | 165.3 | 1.2 |
|        | 12             | X        | X     | X   | X   | 18.6              | 148.6 | 137.5 | 11.1 | 20.4    | 175.4 | 153.8 | 21.6 | 20.9 | 164.3 | 163.1 | 1.2 |
| 女      | 令和6年<br>1月     | X        | X     | X   | X   | 18.0              | 101.2 | 97.9  | 3.3  | 18.9    | 145.0 | 131.3 | 13.7 | 17.6 | 138.5 | 136.5 | 2.0 |
|        | 2              | X        | X     | X   | X   | 18.1              | 101.4 | 97.9  | 3.5  | 19.0    | 145.2 | 131.8 | 13.4 | 20.5 | 161.3 | 159.0 | 2.3 |
|        | 3              | X        | X     | X   | X   | 18.6              | 104.6 | 101.0 | 3.6  | 19.7    | 158.7 | 144.1 | 14.6 | 20.2 | 157.4 | 156.1 | 1.3 |
|        | 4              | X        | X     | X   | X   | 19.0              | 109.6 | 105.3 | 4.3  | 20.0    | 160.1 | 148.3 | 11.8 | 19.9 | 147.5 | 146.8 | 0.7 |
|        | 5              | X        | X     | X   | X   | 19.1              | 107.1 | 103.6 | 3.5  | 19.8    | 163.0 | 146.9 | 16.1 | 19.7 | 153.1 | 152.1 | 1.0 |
|        | 6              | X        | X     | X   | X   | 18.7              | 99.6  | 97.3  | 2.3  | 19.9    | 158.2 | 146.4 | 11.8 | 20.2 | 158.5 | 157.4 | 1.1 |
|        | 7              | X        | X     | X   | X   | 18.6              | 102.3 | 99.4  | 2.9  | 19.8    | 161.6 | 150.0 | 11.6 | 20.4 | 155.8 | 154.2 | 1.6 |
|        | 8              | X        | X     | X   | X   | 18.3              | 99.2  | 96.2  | 3.0  | 19.3    | 163.2 | 144.5 | 18.7 | 17.5 | 128.7 | 126.5 | 2.2 |
|        | 9              | X        | X     | X   | X   | 18.0              | 97.7  | 94.8  | 2.9  | 18.3    | 152.4 | 139.0 | 13.4 | 19.8 | 150.7 | 148.2 | 2.5 |
|        | 10             | X        | X     | X   | X   | 19.1              | 105.9 | 102.6 | 3.3  | 19.9    | 157.9 | 147.6 | 10.3 | 20.1 | 153.4 | 150.6 | 2.8 |
|        | 11             | X        | X     | X   | X   | 18.7              | 101.5 | 98.4  | 3.1  | 19.9    | 179.7 | 168.6 | 11.1 | 20.1 | 155.6 | 153.2 | 2.4 |
|        | 12             | X        | X     | X   | X   | 18.4              | 101.0 | 97.7  | 3.3  | 20.6    | 170.6 | 150.3 | 20.3 | 20.4 | 155.3 | 153.1 | 2.2 |

※「X」は調査対象が少ないため非公表

(規模30人以上)

(単位：日・時間)

| 性別     | 産業<br>項目<br>年月 | 製造業内訳  |       |     |     |         |       |       |      |       |       |       |      |      |       |       |      |
|--------|----------------|--------|-------|-----|-----|---------|-------|-------|------|-------|-------|-------|------|------|-------|-------|------|
|        |                | 木材・木製品 |       |     |     | 印刷・同関連業 |       |       |      | 窯業・土石 |       |       |      | 金属製品 |       |       |      |
|        |                | 出勤日数   | 労働時間数 |     |     | 出勤日数    | 労働時間数 |       |      | 出勤日数  | 労働時間数 |       |      | 出勤日数 | 労働時間数 |       |      |
|        |                |        | 計     | 所定内 | 所定外 |         | 計     | 所定内   | 所定外  |       | 計     | 所定内   | 所定外  |      | 計     | 所定内   | 所定外  |
| 合<br>計 | 令和6年<br>1月     | X      | X     | X   | X   | X       | X     | X     | X    | 15.8  | 138.5 | 131.2 | 7.3  | 18.0 | 149.8 | 141.4 | 8.4  |
|        | 2              | X      | X     | X   | X   | X       | X     | X     | X    | 17.6  | 153.9 | 146.0 | 7.9  | 20.6 | 180.0 | 162.8 | 17.2 |
|        | 3              | X      | X     | X   | X   | 18.0    | 153.2 | 139.5 | 13.7 | 18.0  | 155.1 | 149.0 | 6.1  | 18.2 | 146.8 | 138.7 | 8.1  |
|        | 4              | X      | X     | X   | X   | 19.8    | 166.7 | 153.3 | 13.4 | 19.2  | 157.5 | 151.5 | 6.0  | 19.0 | 150.9 | 144.0 | 6.9  |
|        | 5              | X      | X     | X   | X   | 18.0    | 147.0 | 139.5 | 7.5  | 20.4  | 159.4 | 154.6 | 4.8  | 17.9 | 143.4 | 136.9 | 6.5  |
|        | 6              | X      | X     | X   | X   | 21.2    | 172.7 | 163.7 | 9.0  | 21.2  | 170.0 | 163.5 | 6.5  | 19.9 | 157.2 | 151.7 | 5.5  |
|        | 7              | X      | X     | X   | X   | 19.4    | 156.0 | 150.4 | 5.6  | 18.8  | 165.3 | 156.4 | 8.9  | 19.5 | 156.2 | 149.0 | 7.2  |
|        | 8              | X      | X     | X   | X   | 17.9    | 143.8 | 138.7 | 5.1  | 17.9  | 158.7 | 150.0 | 8.7  | 19.6 | 157.0 | 149.0 | 8.0  |
|        | 9              | X      | X     | X   | X   | 20.8    | 173.9 | 161.4 | 12.5 | 18.4  | 159.2 | 151.9 | 7.3  | 18.2 | 147.3 | 138.7 | 8.6  |
|        | 10             | X      | X     | X   | X   | 17.7    | 147.1 | 137.8 | 9.3  | 19.5  | 170.8 | 162.6 | 8.2  | 18.4 | 153.8 | 140.1 | 13.7 |
|        | 11             | X      | X     | X   | X   | 21.3    | 170.3 | 165.7 | 4.6  | 18.7  | 160.9 | 153.2 | 7.7  | 20.8 | 169.2 | 157.1 | 12.1 |
|        | 12             | X      | X     | X   | X   | 20.5    | 164.4 | 158.2 | 6.2  | 17.5  | 152.9 | 145.1 | 7.8  | 18.8 | 153.5 | 143.5 | 10.0 |
| 男      | 令和6年<br>1月     | X      | X     | X   | X   | X       | X     | X     | X    | 15.7  | 141.6 | 133.0 | 8.6  | 18.4 | 152.6 | 143.5 | 9.1  |
|        | 2              | X      | X     | X   | X   | X       | X     | X     | X    | 17.5  | 157.8 | 148.0 | 9.8  | 21.0 | 183.4 | 165.5 | 17.9 |
|        | 3              | X      | X     | X   | X   | 18.4    | 160.1 | 143.7 | 16.4 | 17.9  | 158.6 | 151.4 | 7.2  | 18.2 | 147.7 | 138.5 | 9.2  |
|        | 4              | X      | X     | X   | X   | 21.7    | 186.6 | 169.9 | 16.7 | 19.1  | 168.7 | 161.9 | 6.8  | 18.8 | 150.6 | 142.8 | 7.8  |
|        | 5              | X      | X     | X   | X   | 18.1    | 149.0 | 140.7 | 8.3  | 20.8  | 162.5 | 157.1 | 5.4  | 17.7 | 143.6 | 136.2 | 7.4  |
|        | 6              | X      | X     | X   | X   | 21.4    | 176.7 | 165.4 | 11.3 | 21.5  | 173.6 | 166.0 | 7.6  | 19.8 | 157.4 | 151.1 | 6.3  |
|        | 7              | X      | X     | X   | X   | 19.5    | 158.4 | 151.5 | 6.9  | 18.8  | 170.0 | 159.4 | 10.6 | 19.6 | 157.7 | 149.4 | 8.3  |
|        | 8              | X      | X     | X   | X   | 18.3    | 149.3 | 142.9 | 6.4  | 17.9  | 163.4 | 153.1 | 10.3 | 19.5 | 157.7 | 148.5 | 9.2  |
|        | 9              | X      | X     | X   | X   | 21.2    | 179.0 | 165.2 | 13.8 | 18.3  | 162.3 | 154.0 | 8.3  | 18.1 | 147.9 | 138.0 | 9.9  |
|        | 10             | X      | X     | X   | X   | 18.1    | 151.7 | 141.4 | 10.3 | 19.5  | 175.5 | 166.0 | 9.5  | 18.1 | 157.2 | 141.3 | 15.9 |
|        | 11             | X      | X     | X   | X   | 21.1    | 172.9 | 166.7 | 6.2  | 18.7  | 164.3 | 155.0 | 9.3  | 20.7 | 174.5 | 160.7 | 13.8 |
|        | 12             | X      | X     | X   | X   | 20.8    | 169.5 | 161.6 | 7.9  | 17.3  | 155.5 | 146.4 | 9.1  | 18.7 | 154.7 | 143.5 | 11.2 |
| 女      | 令和6年<br>1月     | X      | X     | X   | X   | X       | X     | X     | X    | 15.9  | 128.8 | 125.6 | 3.2  | 15.6 | 134.3 | 129.7 | 4.6  |
|        | 2              | X      | X     | X   | X   | X       | X     | X     | X    | 17.9  | 141.8 | 139.7 | 2.1  | 18.2 | 161.5 | 147.9 | 13.6 |
|        | 3              | X      | X     | X   | X   | 17.5    | 146.0 | 135.1 | 10.9 | 18.1  | 143.8 | 141.3 | 2.5  | 18.8 | 141.1 | 140.2 | 0.9  |
|        | 4              | X      | X     | X   | X   | 17.7    | 146.1 | 136.1 | 10.0 | 19.4  | 122.1 | 118.7 | 3.4  | 20.0 | 152.6 | 151.6 | 1.0  |
|        | 5              | X      | X     | X   | X   | 17.9    | 144.8 | 138.1 | 6.7  | 19.0  | 146.8 | 144.6 | 2.2  | 18.7 | 142.4 | 141.4 | 1.0  |
|        | 6              | X      | X     | X   | X   | 21.0    | 168.4 | 161.9 | 6.5  | 20.0  | 155.0 | 153.3 | 1.7  | 20.7 | 156.4 | 155.7 | 0.7  |
|        | 7              | X      | X     | X   | X   | 19.3    | 153.2 | 149.1 | 4.1  | 18.8  | 150.4 | 146.9 | 3.5  | 19.3 | 147.2 | 146.4 | 0.8  |
|        | 8              | X      | X     | X   | X   | 17.6    | 138.1 | 134.3 | 3.8  | 17.9  | 144.1 | 140.4 | 3.7  | 20.0 | 152.5 | 151.9 | 0.6  |
|        | 9              | X      | X     | X   | X   | 20.4    | 168.5 | 157.4 | 11.1 | 18.5  | 149.5 | 145.5 | 4.0  | 18.7 | 143.4 | 142.7 | 0.7  |
|        | 10             | X      | X     | X   | X   | 17.4    | 142.2 | 134.0 | 8.2  | 19.5  | 156.3 | 152.3 | 4.0  | 20.0 | 134.3 | 133.5 | 0.8  |
|        | 11             | X      | X     | X   | X   | 21.7    | 165.8 | 163.8 | 2.0  | 18.8  | 150.2 | 147.3 | 2.9  | 21.2 | 140.3 | 137.3 | 3.0  |
|        | 12             | X      | X     | X   | X   | 20.1    | 159.3 | 154.8 | 4.5  | 18.0  | 144.6 | 140.9 | 3.7  | 19.4 | 147.1 | 143.6 | 3.5  |

※「X」は調査対象が少ないため非公表

(規模30人以上)

(単位：日・時間)

| 性別     | 年月   | 産業<br>項目 | 製造業内訳   |       |      |       |         |       |      |       |        |       |      |       |          |       |      |     |  |
|--------|------|----------|---------|-------|------|-------|---------|-------|------|-------|--------|-------|------|-------|----------|-------|------|-----|--|
|        |      |          | 業務用機械器具 |       |      |       | 電子・デバイス |       |      |       | 電気機械器具 |       |      |       | 情報通信機械器具 |       |      |     |  |
|        |      |          | 出勤日数    | 労働時間数 |      |       | 出勤日数    | 労働時間数 |      |       | 出勤日数   | 労働時間数 |      |       | 出勤日数     | 労働時間数 |      |     |  |
|        |      |          |         | 計     | 所定内  | 所定外   |         | 計     | 所定内  | 所定外   |        | 計     | 所定内  | 所定外   |          | 計     | 所定内  | 所定外 |  |
| 合<br>計 | 令和6年 |          |         |       |      |       |         |       |      |       |        |       |      |       |          |       |      |     |  |
|        | 1月   | 17.1     | 134.5   | 128.2 | 6.3  | 15.7  | 139.5   | 130.6 | 8.9  | 17.3  | 140.3  | 137.5 | 2.8  | 17.4  | 145.7    | 134.0 | 11.7 |     |  |
|        | 2    | 18.1     | 143.9   | 137.2 | 6.7  | 17.4  | 152.1   | 144.0 | 8.1  | 19.5  | 159.0  | 153.5 | 5.5  | 18.9  | 157.3    | 144.7 | 12.6 |     |  |
|        | 3    | 17.8     | 140.9   | 134.0 | 6.9  | 17.5  | 153.9   | 145.1 | 8.8  | 19.7  | 162.8  | 155.9 | 6.9  | 18.7  | 157.8    | 140.1 | 17.7 |     |  |
|        | 4    | 19.0     | 150.7   | 143.8 | 6.9  | 17.9  | 156.6   | 148.6 | 8.0  | 20.7  | 169.8  | 163.8 | 6.0  | 18.2  | 148.7    | 139.0 | 9.7  |     |  |
|        | 5    | 17.1     | 134.9   | 128.6 | 6.3  | 17.6  | 150.4   | 143.6 | 6.8  | 15.7  | 131.0  | 124.4 | 6.6  | 17.0  | 139.0    | 128.4 | 10.6 |     |  |
|        | 6    | 18.3     | 144.7   | 138.3 | 6.4  | 19.1  | 156.2   | 151.1 | 5.1  | 20.9  | 173.7  | 165.5 | 8.2  | 19.8  | 162.7    | 149.0 | 13.7 |     |  |
|        | 7    | 18.9     | 148.5   | 143.0 | 5.5  | 18.1  | 159.0   | 151.4 | 7.6  | 19.8  | 162.8  | 157.0 | 5.8  | 20.2  | 167.3    | 152.6 | 14.7 |     |  |
|        | 8    | 17.3     | 135.4   | 129.5 | 5.9  | 17.1  | 160.7   | 151.4 | 9.3  | 16.8  | 135.7  | 131.5 | 4.2  | 16.7  | 139.3    | 125.2 | 14.1 |     |  |
|        | 9    | 17.2     | 137.7   | 129.8 | 7.9  | 17.1  | 151.3   | 143.1 | 8.2  | 20.4  | 166.3  | 160.4 | 5.9  | 19.1  | 160.7    | 142.2 | 18.5 |     |  |
|        | 10   | 18.4     | 145.0   | 138.1 | 6.9  | 18.0  | 158.5   | 150.4 | 8.1  | 17.3  | 139.5  | 135.9 | 3.6  | 19.8  | 164.3    | 146.9 | 17.4 |     |  |
|        | 11   | 18.2     | 142.5   | 136.3 | 6.2  | 18.3  | 160.1   | 152.5 | 7.6  | 18.5  | 151.1  | 145.1 | 6.0  | 19.4  | 164.1    | 146.8 | 17.3 |     |  |
| 12     | 18.5 | 145.4    | 138.9   | 6.5   | 17.4 | 154.1 | 146.5   | 7.6   | 19.6 | 158.8 | 153.5  | 5.3   | 20.3 | 167.2 | 149.5    | 17.7  |      |     |  |
| 男      | 令和6年 |          |         |       |      |       |         |       |      |       |        |       |      |       |          |       |      |     |  |
|        | 1月   | 17.0     | 132.7   | 125.7 | 7.0  | 15.7  | 145.4   | 134.4 | 11.0 | 17.3  | 141.8  | 138.6 | 3.2  | 17.6  | 151.6    | 136.5 | 15.1 |     |  |
|        | 2    | 18.2     | 143.0   | 135.6 | 7.4  | 17.3  | 157.5   | 147.5 | 10.0 | 18.8  | 154.9  | 148.3 | 6.6  | 19.1  | 162.1    | 147.7 | 14.4 |     |  |
|        | 3    | 17.8     | 139.3   | 131.9 | 7.4  | 17.5  | 161.0   | 150.1 | 10.9 | 20.0  | 165.6  | 157.3 | 8.3  | 19.0  | 165.4    | 143.3 | 22.1 |     |  |
|        | 4    | 19.0     | 148.9   | 141.7 | 7.2  | 17.9  | 161.5   | 151.6 | 9.9  | 20.7  | 171.8  | 165.0 | 6.8  | 18.4  | 153.6    | 140.8 | 12.8 |     |  |
|        | 5    | 17.0     | 132.7   | 126.0 | 6.7  | 17.7  | 155.4   | 146.9 | 8.5  | 15.8  | 133.3  | 126.1 | 7.2  | 17.1  | 143.3    | 128.9 | 14.4 |     |  |
|        | 6    | 18.2     | 141.9   | 135.1 | 6.8  | 19.1  | 160.4   | 153.7 | 6.7  | 21.1  | 174.8  | 166.0 | 8.8  | 20.0  | 168.9    | 151.4 | 17.5 |     |  |
|        | 7    | 18.6     | 144.8   | 138.9 | 5.9  | 18.1  | 163.5   | 154.2 | 9.3  | 20.0  | 163.3  | 157.3 | 6.0  | 20.5  | 174.3    | 156.3 | 18.0 |     |  |
|        | 8    | 17.4     | 134.7   | 128.3 | 6.4  | 17.0  | 169.5   | 158.0 | 11.5 | 16.8  | 136.8  | 132.5 | 4.3  | 16.6  | 142.6    | 125.9 | 16.7 |     |  |
|        | 9    | 17.0     | 134.3   | 126.6 | 7.7  | 17.0  | 155.6   | 145.5 | 10.1 | 20.5  | 167.9  | 161.5 | 6.4  | 19.2  | 165.7    | 144.3 | 21.4 |     |  |
|        | 10   | 18.1     | 141.6   | 134.2 | 7.4  | 18.0  | 164.0   | 153.9 | 10.1 | 17.3  | 140.5  | 136.5 | 4.0  | 20.0  | 170.4    | 149.5 | 20.9 |     |  |
|        | 11   | 18.1     | 140.8   | 134.0 | 6.8  | 18.2  | 164.2   | 154.8 | 9.4  | 18.4  | 151.5  | 144.9 | 6.6  | 19.7  | 169.5    | 149.3 | 20.2 |     |  |
| 12     | 18.2 | 141.7    | 134.7   | 7.0   | 17.3 | 158.6 | 149.2   | 9.4   | 19.5 | 159.4 | 153.6  | 5.8   | 19.9 | 172.8 | 151.9    | 20.9  |      |     |  |
| 女      | 令和6年 |          |         |       |      |       |         |       |      |       |        |       |      |       |          |       |      |     |  |
|        | 1月   | 17.3     | 137.6   | 132.4 | 5.2  | 15.8  | 126.8   | 122.4 | 4.4  | 17.3  | 136.5  | 134.8 | 1.7  | 16.9  | 134.4    | 129.2 | 5.2  |     |  |
|        | 2    | 18.0     | 145.5   | 139.9 | 5.6  | 17.5  | 140.3   | 136.3 | 4.0  | 21.2  | 169.5  | 167.1 | 2.4  | 18.6  | 148.4    | 139.1 | 9.3  |     |  |
|        | 3    | 17.9     | 143.8   | 137.7 | 6.1  | 17.6  | 138.7   | 134.5 | 4.2  | 18.8  | 155.4  | 152.2 | 3.2  | 18.0  | 141.0    | 133.1 | 7.9  |     |  |
|        | 4    | 19.0     | 153.7   | 147.4 | 6.3  | 17.9  | 145.9   | 142.0 | 3.9  | 20.6  | 164.3  | 160.5 | 3.8  | 17.7  | 139.0    | 135.2 | 3.8  |     |  |
|        | 5    | 17.2     | 138.6   | 132.9 | 5.7  | 17.6  | 138.8   | 136.1 | 2.7  | 15.5  | 125.0  | 120.0 | 5.0  | 16.7  | 130.2    | 127.5 | 2.7  |     |  |
|        | 6    | 18.5     | 149.4   | 143.7 | 5.7  | 19.1  | 147.9   | 146.0 | 1.9  | 20.4  | 171.1  | 164.3 | 6.8  | 19.4  | 149.3    | 143.9 | 5.4  |     |  |
|        | 7    | 19.4     | 154.9   | 150.0 | 4.9  | 18.3  | 148.4   | 144.9 | 3.5  | 19.3  | 161.4  | 156.3 | 5.1  | 19.5  | 151.7    | 144.4 | 7.3  |     |  |
|        | 8    | 17.2     | 136.5   | 131.4 | 5.1  | 17.2  | 140.8   | 136.6 | 4.2  | 16.7  | 132.6  | 128.7 | 3.9  | 16.8  | 132.0    | 123.6 | 8.4  |     |  |
|        | 9    | 17.5     | 143.2   | 135.2 | 8.0  | 17.3  | 141.8   | 137.8 | 4.0  | 20.2  | 162.1  | 157.6 | 4.5  | 19.0  | 149.1    | 137.2 | 11.9 |     |  |
|        | 10   | 19.0     | 151.3   | 145.3 | 6.0  | 18.0  | 146.4   | 142.6 | 3.8  | 17.2  | 136.9  | 134.3 | 2.6  | 19.3  | 150.6    | 141.2 | 9.4  |     |  |
|        | 11   | 18.4     | 145.5   | 140.4 | 5.1  | 18.6  | 150.9   | 147.4 | 3.5  | 18.7  | 150.4  | 145.7 | 4.7  | 18.6  | 150.1    | 140.4 | 9.7  |     |  |
| 12     | 19.1 | 152.1    | 146.4   | 5.7   | 17.6 | 143.9 | 140.5   | 3.4   | 19.7 | 157.3 | 153.1  | 4.2   | 21.1 | 154.7 | 144.0    | 10.7  |      |     |  |



(規模30人以上)

(単位：日・時間)

| 性別 | 年月   | 項目   | 卸売業、小売業 |       |       |      |       |       |       | 宿泊業、飲食サービス業 |       |       |       |      |       |      |      |     |
|----|------|------|---------|-------|-------|------|-------|-------|-------|-------------|-------|-------|-------|------|-------|------|------|-----|
|    |      |      | 卸売業     |       |       |      | 小売業   |       |       | 宿泊業         |       |       |       | M一括分 |       |      |      |     |
|    |      |      | 出勤日数    | 労働時間数 |       |      | 出勤日数  | 労働時間数 |       | 出勤日数        | 労働時間数 |       |       | 出勤日数 | 労働時間数 |      |      |     |
|    |      |      |         | 計     | 所定内   | 所定外  |       | 計     | 所定内   |             | 所定外   | 計     | 所定内   |      | 所定外   | 計    | 所定内  | 所定外 |
| 合  | 令和6年 | 1月   | 17.6    | 141.2 | 135.9 | 5.3  | 19.8  | 124.5 | 119.3 | 5.2         | 17.1  | 111.1 | 105.7 | 5.4  | 13.9  | 79.3 | 75.0 | 4.3 |
|    | 2    | 18.8 | 144.3   | 137.4 | 6.9   | 19.5 | 119.3 | 115.4 | 3.9   | 16.1        | 105.7 | 101.9 | 3.8   | 12.6 | 67.9  | 64.9 | 3.0  |     |
|    | 3    | 19.6 | 149.6   | 142.7 | 6.9   | 19.4 | 120.8 | 116.7 | 4.1   | 16.5        | 107.5 | 103.6 | 3.9   | 13.6 | 75.9  | 71.9 | 4.0  |     |
|    | 4    | 20.1 | 154.7   | 147.2 | 7.5   | 20.3 | 127.4 | 123.7 | 3.7   | 18.0        | 117.1 | 111.6 | 5.5   | 13.7 | 75.2  | 71.0 | 4.2  |     |
|    | 5    | 19.9 | 160.3   | 149.9 | 10.4  | 19.9 | 124.4 | 120.5 | 3.9   | 17.7        | 117.0 | 112.0 | 5.0   | 14.1 | 76.7  | 72.5 | 4.2  |     |
|    | 6    | 20.7 | 160.6   | 153.2 | 7.4   | 20.0 | 124.3 | 120.7 | 3.6   | 17.4        | 115.2 | 109.7 | 5.5   | 14.1 | 76.4  | 72.6 | 3.8  |     |
|    | 7    | 21.4 | 168.0   | 157.0 | 11.0  | 19.9 | 124.1 | 120.5 | 3.6   | 17.1        | 109.7 | 105.4 | 4.3   | 13.9 | 75.2  | 71.7 | 3.5  |     |
|    | 8    | 19.4 | 165.0   | 153.2 | 11.8  | 20.4 | 129.4 | 123.6 | 5.8   | 17.9        | 117.2 | 112.3 | 4.9   | 15.2 | 85.4  | 79.0 | 6.4  |     |
|    | 9    | 19.7 | 158.1   | 147.9 | 10.2  | 19.6 | 121.4 | 118.1 | 3.3   | 16.7        | 110.4 | 106.2 | 4.2   | 12.8 | 70.9  | 66.6 | 4.3  |     |
|    | 10   | 20.0 | 163.9   | 151.9 | 12.0  | 19.5 | 121.4 | 117.7 | 3.7   | 17.0        | 109.8 | 105.7 | 4.1   | 12.6 | 67.9  | 64.8 | 3.1  |     |
|    | 11   | 19.9 | 160.3   | 152.2 | 8.1   | 20.3 | 126.2 | 122.2 | 4.0   | 17.0        | 109.8 | 105.1 | 4.7   | 13.1 | 70.5  | 67.3 | 3.2  |     |
|    | 12   | 19.7 | 153.9   | 148.2 | 5.7   | 20.1 | 126.2 | 121.2 | 5.0   | 16.3        | 106.4 | 102.4 | 4.0   | 13.5 | 71.8  | 69.1 | 2.7  |     |
| 男  | 令和6年 | 1月   | 17.8    | 142.3 | 136.7 | 5.6  | 19.9  | 132.6 | 124.1 | 8.5         | 18.7  | 135.3 | 125.9 | 9.4  | 13.3  | 76.7 | 71.8 | 4.9 |
|    | 2    | 19.0 | 145.4   | 138.2 | 7.2   | 19.8 | 130.9 | 124.0 | 6.9   | 17.8        | 124.8 | 119.8 | 5.0   | 11.8 | 64.5  | 60.9 | 3.6  |     |
|    | 3    | 20.0 | 152.1   | 144.3 | 7.8   | 20.4 | 134.6 | 126.9 | 7.7   | 17.4        | 122.5 | 117.4 | 5.1   | 12.4 | 70.7  | 65.8 | 4.9  |     |
|    | 4    | 20.1 | 155.5   | 147.5 | 8.0   | 20.9 | 141.4 | 134.7 | 6.7   | 18.5        | 129.6 | 122.4 | 7.2   | 13.0 | 73.3  | 68.1 | 5.2  |     |
|    | 5    | 20.0 | 158.5   | 150.4 | 8.1   | 20.5 | 138.2 | 131.4 | 6.8   | 18.8        | 134.9 | 128.0 | 6.9   | 13.1 | 73.2  | 67.8 | 5.4  |     |
|    | 6    | 21.1 | 162.6   | 154.9 | 7.7   | 20.3 | 136.2 | 129.7 | 6.5   | 18.2        | 129.2 | 122.2 | 7.0   | 12.6 | 73.9  | 69.1 | 4.8  |     |
|    | 7    | 21.6 | 169.0   | 157.5 | 11.5  | 20.3 | 137.6 | 130.6 | 7.0   | 17.3        | 122.4 | 116.0 | 6.4   | 12.8 | 70.8  | 66.5 | 4.3  |     |
|    | 8    | 19.6 | 165.4   | 153.1 | 12.3  | 20.9 | 141.1 | 131.7 | 9.4   | 18.8        | 133.4 | 126.5 | 6.9   | 14.2 | 82.3  | 74.1 | 8.2  |     |
|    | 9    | 19.8 | 158.4   | 148.1 | 10.3  | 20.3 | 135.1 | 129.3 | 5.8   | 18.2        | 128.7 | 123.2 | 5.5   | 12.2 | 68.7  | 64.3 | 4.4  |     |
|    | 10   | 20.0 | 163.7   | 151.5 | 12.2  | 20.1 | 135.0 | 128.4 | 6.6   | 18.1        | 128.2 | 122.6 | 5.6   | 12.1 | 66.5  | 62.3 | 4.2  |     |
|    | 11   | 20.1 | 161.8   | 153.6 | 8.2   | 20.0 | 136.1 | 128.8 | 7.3   | 17.7        | 121.7 | 116.0 | 5.7   | 12.7 | 69.3  | 65.2 | 4.1  |     |
|    | 12   | 19.9 | 155.7   | 149.9 | 5.8   | 20.2 | 138.8 | 129.4 | 9.4   | 17.6        | 123.5 | 117.9 | 5.6   | 12.8 | 67.4  | 64.4 | 3.0  |     |
| 女  | 令和6年 | 1月   | 17.0    | 137.9 | 133.6 | 4.3  | 19.7  | 121.0 | 117.2 | 3.8         | 16.2  | 97.6  | 94.5  | 3.1  | 14.2  | 80.7 | 76.8 | 3.9 |
|    | 2    | 18.4 | 141.1   | 135.0 | 6.1   | 19.4 | 114.6 | 111.9 | 2.7   | 15.2        | 95.1  | 91.9  | 3.2   | 13.1 | 69.9  | 67.3 | 2.6  |     |
|    | 3    | 18.6 | 142.4   | 138.1 | 4.3   | 19.1 | 115.4 | 112.7 | 2.7   | 15.9        | 99.3  | 96.0  | 3.3   | 14.3 | 79.1  | 75.8 | 3.3  |     |
|    | 4    | 20.2 | 152.5   | 146.3 | 6.2   | 20.0 | 121.5 | 119.0 | 2.5   | 17.6        | 106.9 | 102.8 | 4.1   | 14.1 | 76.3  | 72.8 | 3.5  |     |
|    | 5    | 19.5 | 165.0   | 148.4 | 16.6  | 19.7 | 118.5 | 115.9 | 2.6   | 17.0        | 107.3 | 103.3 | 4.0   | 14.8 | 78.8  | 75.4 | 3.4  |     |
|    | 6    | 19.7 | 154.6   | 148.2 | 6.4   | 19.9 | 119.3 | 117.0 | 2.3   | 16.8        | 104.1 | 99.8  | 4.3   | 15.1 | 77.9  | 74.8 | 3.1  |     |
|    | 7    | 20.7 | 165.1   | 155.6 | 9.5   | 19.8 | 118.5 | 116.3 | 2.2   | 17.1        | 100.4 | 97.6  | 2.8   | 14.6 | 77.9  | 74.9 | 3.0  |     |
|    | 8    | 18.7 | 163.9   | 153.6 | 10.3  | 20.3 | 124.5 | 120.2 | 4.3   | 17.4        | 108.5 | 104.7 | 3.8   | 15.7 | 87.2  | 81.7 | 5.5  |     |
|    | 9    | 19.6 | 157.4   | 147.2 | 10.2  | 19.4 | 115.7 | 113.4 | 2.3   | 15.9        | 100.6 | 97.1  | 3.5   | 13.2 | 72.3  | 68.1 | 4.2  |     |
|    | 10   | 19.9 | 164.5   | 153.0 | 11.5  | 19.3 | 115.4 | 113.0 | 2.4   | 16.4        | 100.2 | 96.9  | 3.3   | 12.9 | 68.8  | 66.3 | 2.5  |     |
|    | 11   | 19.3 | 155.9   | 148.2 | 7.7   | 20.4 | 121.9 | 119.4 | 2.5   | 16.5        | 100.1 | 96.2  | 3.9   | 13.4 | 71.1  | 68.5 | 2.6  |     |
|    | 12   | 19.2 | 148.8   | 143.4 | 5.4   | 20.0 | 120.8 | 117.7 | 3.1   | 15.6        | 97.2  | 94.0  | 3.2   | 13.9 | 74.4  | 71.9 | 2.5  |     |

※M一括分とは、飲食店、持ち帰り・宅配飲食サービス

### 第3表 <産業別及び性別>常用労働者数

(規模30人以上)

(単位：人)

| 性別     | 年月      | 産業      |        |        |       |         |         |         |                 |             |               |          |        |          |                   |
|--------|---------|---------|--------|--------|-------|---------|---------|---------|-----------------|-------------|---------------|----------|--------|----------|-------------------|
|        |         | 調査産業計   | 建設業    | 製造業    | 情報通信業 | 運輸業、郵便業 | 卸売業、小売業 | 金融業・保険業 | 学術研究、専門・技術サービス業 | 宿泊業、飲食サービス業 | 生活関連サービス業、娯楽業 | 教育、学習支援業 | 医療、福祉  | 複合サービス事業 | サービス業(他に分類されないもの) |
| 合<br>計 | 令和6年    |         |        |        |       |         |         |         |                 |             |               |          |        |          |                   |
|        | 1月      | 172,144 | 7,828  | 40,848 | 1,418 | 9,115   | 22,656  | 2,404   | 2,221           | 8,403       | 2,873         | 12,791   | 41,129 | X        | 15,222            |
|        | 2       | 171,169 | 7,734  | 40,791 | 1,425 | 9,097   | 22,111  | 2,409   | 2,221           | 8,352       | 2,872         | 12,794   | 40,911 | X        | 15,180            |
|        | 3       | 169,064 | 7,625  | 40,923 | 1,413 | 9,090   | 22,166  | 2,400   | 2,171           | 8,144       | 2,861         | 12,083   | 39,895 | X        | 15,052            |
|        | 4       | 172,224 | 7,820  | 41,187 | 1,425 | 9,109   | 22,311  | 2,496   | 2,171           | 7,984       | 3,088         | 12,673   | 41,640 | X        | 15,078            |
|        | 5       | 172,349 | 7,907  | 41,247 | 1,418 | 9,138   | 22,302  | 2,491   | 2,189           | 8,123       | 3,070         | 12,665   | 41,447 | X        | 15,126            |
|        | 6       | 168,293 | 7,908  | 38,075 | 1,413 | 9,059   | 22,428  | 2,489   | 2,195           | 8,287       | 3,138         | 12,667   | 41,213 | X        | 14,200            |
|        | 7       | 170,689 | 7,813  | 40,884 | 1,416 | 9,088   | 22,329  | 2,413   | 2,189           | 8,656       | 3,185         | 12,263   | 41,074 | X        | 14,200            |
|        | 8       | 171,411 | 7,795  | 40,896 | 1,400 | 9,134   | 22,615  | 2,405   | 2,177           | 8,910       | 3,197         | 12,544   | 40,974 | X        | 14,178            |
|        | 9       | 170,373 | 7,790  | 40,553 | 1,402 | 9,123   | 22,379  | 2,393   | 2,177           | 8,717       | 3,194         | 12,562   | 40,755 | X        | 14,129            |
|        | 10      | 171,160 | 7,842  | 40,368 | 1,387 | 9,091   | 22,588  | 2,403   | 2,184           | 8,836       | 3,191         | 12,565   | 41,303 | X        | 14,173            |
|        | 11      | 170,661 | 7,913  | 39,733 | 1,387 | 9,150   | 22,614  | 2,411   | 2,184           | 8,822       | 3,208         | 12,571   | 41,330 | X        | 14,137            |
| 12     | 169,591 | 8,352   | 39,724 | 1,394  | 9,100 | 22,645  | 2,405   | 2,190   | 8,983           | 3,213       | 12,115        | 40,346   | X      | 14,137   |                   |
| 男      | 令和6年    |         |        |        |       |         |         |         |                 |             |               |          |        |          |                   |
|        | 1月      | 86,015  | 6,896  | 26,709 | 847   | 7,902   | 8,260   | 835     | 1,717           | 3,091       | 1,358         | 5,152    | 12,560 | X        | 6,729             |
|        | 2       | 85,878  | 6,802  | 26,744 | 849   | 7,900   | 8,021   | 849     | 1,717           | 3,116       | 1,352         | 5,147    | 12,673 | X        | 6,723             |
|        | 3       | 84,966  | 6,689  | 26,822 | 844   | 7,926   | 7,936   | 830     | 1,696           | 3,031       | 1,350         | 4,891    | 12,263 | X        | 6,797             |
|        | 4       | 86,475  | 6,971  | 27,206 | 854   | 7,904   | 8,249   | 842     | 1,747           | 3,215       | 1,397         | 5,104    | 12,415 | X        | 6,739             |
|        | 5       | 86,492  | 7,026  | 27,296 | 869   | 7,955   | 8,178   | 850     | 1,748           | 3,098       | 1,384         | 5,160    | 12,286 | X        | 6,818             |
|        | 6       | 83,848  | 6,869  | 24,815 | 864   | 7,835   | 8,177   | 854     | 1,754           | 3,364       | 1,444         | 4,662    | 12,265 | X        | 7,037             |
|        | 7       | 85,610  | 6,792  | 26,935 | 857   | 7,849   | 8,083   | 832     | 1,748           | 3,446       | 1,452         | 5,086    | 12,261 | X        | 6,495             |
|        | 8       | 85,217  | 6,772  | 26,913 | 855   | 7,869   | 8,233   | 837     | 1,736           | 3,144       | 1,456         | 4,922    | 12,206 | X        | 6,485             |
|        | 9       | 85,116  | 6,957  | 26,874 | 855   | 7,906   | 8,296   | 842     | 1,735           | 3,246       | 1,451         | 4,626    | 12,044 | X        | 6,480             |
|        | 10      | 85,654  | 6,835  | 26,708 | 845   | 7,810   | 8,456   | 845     | 1,721           | 3,258       | 1,461         | 4,964    | 12,254 | X        | 6,685             |
|        | 11      | 85,856  | 6,882  | 26,503 | 845   | 7,867   | 8,375   | 812     | 1,742           | 3,609       | 1,479         | 4,964    | 12,369 | X        | 6,523             |
| 12     | 84,846  | 7,321   | 26,446 | 850    | 7,842 | 8,351   | 851     | 1,742   | 3,241           | 1,493       | 4,512         | 11,700   | X      | 6,761    |                   |
| 女      | 令和6年    |         |        |        |       |         |         |         |                 |             |               |          |        |          |                   |
|        | 1月      | 86,129  | 932    | 14,139 | 571   | 1,213   | 14,396  | 1,569   | 504             | 5,312       | 1,515         | 7,639    | 28,569 | X        | 8,493             |
|        | 2       | 85,291  | 932    | 14,047 | 576   | 1,197   | 14,090  | 1,560   | 504             | 5,236       | 1,520         | 7,647    | 28,238 | X        | 8,457             |
|        | 3       | 84,098  | 936    | 14,101 | 569   | 1,164   | 14,230  | 1,570   | 475             | 5,113       | 1,511         | 7,192    | 27,632 | X        | 8,255             |
|        | 4       | 85,749  | 849    | 13,981 | 571   | 1,205   | 14,062  | 1,654   | 424             | 4,769       | 1,691         | 7,569    | 29,225 | X        | 8,339             |
|        | 5       | 85,857  | 881    | 13,951 | 549   | 1,183   | 14,124  | 1,641   | 441             | 5,025       | 1,686         | 7,505    | 29,161 | X        | 8,308             |
|        | 6       | 84,445  | 1,039  | 13,260 | 549   | 1,224   | 14,251  | 1,635   | 441             | 4,923       | 1,694         | 8,005    | 28,948 | X        | 7,163             |
|        | 7       | 85,079  | 1,021  | 13,949 | 559   | 1,239   | 14,246  | 1,581   | 441             | 5,210       | 1,733         | 7,177    | 28,813 | X        | 7,705             |
|        | 8       | 86,194  | 1,023  | 13,983 | 545   | 1,265   | 14,382  | 1,568   | 441             | 5,766       | 1,741         | 7,622    | 28,768 | X        | 7,693             |
|        | 9       | 85,257  | 833    | 13,679 | 547   | 1,217   | 14,083  | 1,551   | 442             | 5,471       | 1,743         | 7,936    | 28,711 | X        | 7,649             |
|        | 10      | 85,506  | 1,007  | 13,660 | 542   | 1,281   | 14,132  | 1,558   | 463             | 5,578       | 1,730         | 7,601    | 29,049 | X        | 7,488             |
|        | 11      | 84,805  | 1,031  | 13,230 | 542   | 1,283   | 14,239  | 1,599   | 442             | 5,213       | 1,729         | 7,607    | 28,961 | X        | 7,614             |
| 12     | 84,745  | 1,031   | 13,278 | 544    | 1,258 | 14,294  | 1,554   | 448     | 5,742           | 1,720       | 7,603         | 28,646   | X      | 7,376    |                   |

※「X」は調査対象が少ないため非公表

(規模30人以上)

(単位：人)

| 性別                | 業<br>年<br>月 | 産業     | 調査産業計  | 建設業   | 製造業   | 情報通信業 | 運輸業,<br>郵便業 | 卸売業,<br>小売業 | 金融業・<br>保険業 | 学術研究,<br>専門・技術<br>サービス業 | 宿泊業,<br>飲食サービス<br>業 | 生活関連<br>サービス業,<br>娯楽業 | 教育, 学<br>習支援業 | 医療, 福祉 | 複合サー<br>ビス事業 | サービス業<br>(他に分類さ<br>れないもの) |
|-------------------|-------------|--------|--------|-------|-------|-------|-------------|-------------|-------------|-------------------------|---------------------|-----------------------|---------------|--------|--------------|---------------------------|
|                   |             |        |        |       |       |       |             |             |             |                         |                     |                       |               |        |              |                           |
| パート<br>タイム<br>労働者 | 令和6年        |        |        |       |       |       |             |             |             |                         |                     |                       |               |        |              |                           |
|                   | 1月          |        | 47,035 | 155   | 4,014 | 28    | 1,074       | 14,852      | 115         | 382                     | 6,820               | 1,316                 | 3,219         | 7,908  | X            | 6,228                     |
|                   | 2           |        | 46,466 | 156   | 4,000 | 41    | 1,063       | 14,253      | 140         | 382                     | 6,804               | 1,312                 | 3,217         | 7,967  | X            | 6,198                     |
|                   | 3           |        | 45,064 | 99    | 3,185 | 34    | 1,041       | 14,568      | 145         | 317                     | 6,621               | 1,290                 | 2,671         | 7,806  | X            | 6,412                     |
|                   | 4           |        | 43,099 | 91    | 2,939 | 45    | 1,079       | 13,875      | 122         | 316                     | 6,365               | 1,421                 | 3,132         | 6,479  | X            | 6,358                     |
|                   | 5           |        | 43,178 | 107   | 2,882 | 40    | 1,033       | 13,932      | 127         | 362                     | 6,419               | 1,513                 | 3,054         | 6,432  | X            | 6,386                     |
|                   | 6           |        | 44,187 | 106   | 2,944 | 40    | 1,024       | 14,328      | 127         | 368                     | 6,672               | 1,569                 | 2,909         | 6,560  | X            | 6,611                     |
|                   | 7           |        | 44,053 | 93    | 2,905 | 42    | 1,060       | 14,217      | 141         | 362                     | 7,015               | 1,601                 | 2,608         | 6,557  | X            | 6,577                     |
|                   | 8           |        | 44,900 | 98    | 2,948 | 33    | 1,182       | 14,557      | 141         | 362                     | 7,341               | 1,633                 | 2,686         | 6,505  | X            | 6,563                     |
|                   | 9           |        | 44,053 | 83    | 2,733 | 37    | 1,072       | 14,204      | 146         | 362                     | 7,168               | 1,563                 | 2,848         | 6,545  | X            | 6,442                     |
|                   | 10          |        | 44,092 | 87    | 2,801 | 31    | 1,116       | 14,030      | 98          | 333                     | 7,252               | 1,548                 | 2,896         | 6,791  | X            | 6,258                     |
|                   | 11          |        | 44,411 | 94    | 2,859 | 31    | 1,137       | 14,059      | 137         | 374                     | 7,177               | 1,617                 | 2,899         | 6,810  | X            | 6,309                     |
| 12                |             | 43,978 | 94     | 2,980 | 35    | 1,119 | 14,144      | 151         | 380         | 7,517                   | 1,631               | 2,428                 | 6,641         | X      | 6,082        |                           |

※「X」は調査対象が少ないため非公表

(規模30人以上)

(単位：人)

| 性別     | 産業<br>年月 | 製 造 業 内 訳   |       |            |             |           |       |             |             |             |              |             |                |
|--------|----------|-------------|-------|------------|-------------|-----------|-------|-------------|-------------|-------------|--------------|-------------|----------------|
|        |          | 食料品・<br>たばこ | 繊維工業  | 木材・<br>木製品 | 印刷・<br>同関連業 | 窯業・<br>土石 | 金属製品  | 業務用<br>機械器具 | 電子・<br>デバイス | 電 気<br>機械器具 | 情報通信<br>機械器具 | 輸送用<br>機械器具 | その他製造,<br>なめし革 |
| 合<br>計 | 令和6年     |             |       |            |             |           |       |             |             |             |              |             |                |
|        | 1月       | 4,436       | 3,195 | X          | X           | 460       | 2,396 | 3,447       | 11,074      | 1,513       | 600          | 1,279       | X              |
|        | 2        | 4,433       | 3,207 | X          | X           | 458       | 2,407 | 3,443       | 10,991      | 1,516       | 598          | 1,277       | X              |
|        | 3        | 4,453       | 3,203 | X          | 268         | 471       | 2,364 | 3,431       | 11,134      | 1,514       | 598          | 1,270       | X              |
|        | 4        | 4,412       | 3,214 | X          | 278         | 480       | 2,378 | 3,506       | 11,136      | 1,530       | 577          | 1,251       | X              |
|        | 5        | 4,413       | 3,221 | X          | 275         | 484       | 2,419 | 3,507       | 11,155      | 1,535       | 563          | 1,247       | X              |
|        | 6        | 4,450       | 3,206 | X          | 275         | 484       | 2,379 | 3,498       | 8,088       | 1,529       | 562          | 1,231       | X              |
|        | 7        | 4,404       | 3,220 | X          | 273         | 480       | 2,334 | 3,488       | 11,008      | 1,537       | 564          | 1,228       | X              |
|        | 8        | 4,424       | 3,263 | X          | 278         | 482       | 2,333 | 3,490       | 10,965      | 1,540       | 566          | 1,227       | X              |
|        | 9        | 4,196       | 3,247 | X          | 283         | 480       | 2,332 | 3,488       | 10,928      | 1,538       | 561          | 1,226       | X              |
|        | 10       | 4,134       | 3,291 | X          | 278         | 479       | 2,330 | 3,462       | 10,868      | 1,538       | 558          | 1,192       | X              |
|        | 11       | 3,543       | 3,247 | X          | 278         | 479       | 2,373 | 3,467       | 10,867      | 1,535       | 558          | 1,190       | X              |
| 12     | 3,612    | 3,250       | X     | 272        | 475         | 2,373     | 3,488 | 10,837      | 1,519       | 552         | 1,174        | X           |                |
| 男      | 令和6年     |             |       |            |             |           |       |             |             |             |              |             |                |
|        | 1月       | 2,016       | 657   | X          | X           | 349       | 2,033 | 2,154       | 7,535       | 1,089       | 393          | 1,094       | X              |
|        | 2        | 1,998       | 652   | X          | X           | 347       | 2,033 | 2,162       | 7,469       | 1,091       | 394          | 1,090       | X              |
|        | 3        | 2,123       | 652   | X          | 139         | 360       | 2,036 | 2,154       | 7,565       | 1,092       | 411          | 1,064       | X              |
|        | 4        | 2,131       | 653   | X          | 140         | 363       | 2,045 | 2,205       | 7,647       | 1,108       | 387          | 1,068       | X              |
|        | 5        | 2,097       | 653   | X          | 143         | 386       | 2,089 | 2,206       | 7,729       | 1,113       | 376          | 1,058       | X              |
|        | 6        | 2,114       | 653   | X          | 142         | 391       | 2,049 | 2,203       | 5,358       | 1,110       | 387          | 1,039       | X              |
|        | 7        | 2,084       | 653   | X          | 140         | 363       | 2,005 | 2,185       | 7,629       | 1,111       | 390          | 1,026       | X              |
|        | 8        | 2,070       | 680   | X          | 142         | 365       | 2,004 | 2,194       | 7,589       | 1,111       | 393          | 1,049       | X              |
|        | 9        | 2,020       | 670   | X          | 147         | 364       | 2,004 | 2,203       | 7,576       | 1,109       | 390          | 1,062       | X              |
|        | 10       | 2,024       | 667   | X          | 145         | 362       | 1,960 | 2,226       | 7,501       | 1,109       | 385          | 1,034       | X              |
|        | 11       | 1,795       | 660   | X          | 171         | 364       | 2,003 | 2,224       | 7,495       | 1,106       | 402          | 1,032       | X              |
| 12     | 1,829    | 661         | X     | 138        | 360         | 2,002     | 2,224 | 7,480       | 1,093       | 381         | 1,003        | X           |                |
| 女      | 令和6年     |             |       |            |             |           |       |             |             |             |              |             |                |
|        | 1月       | 2,420       | 2,538 | X          | X           | 111       | 363   | 1,293       | 3,539       | 424         | 207          | 185         | X              |
|        | 2        | 2,435       | 2,555 | X          | X           | 111       | 374   | 1,281       | 3,522       | 425         | 204          | 187         | X              |
|        | 3        | 2,330       | 2,551 | X          | 129         | 111       | 328   | 1,277       | 3,569       | 422         | 187          | 206         | X              |
|        | 4        | 2,281       | 2,561 | X          | 138         | 117       | 333   | 1,301       | 3,489       | 422         | 190          | 183         | X              |
|        | 5        | 2,316       | 2,568 | X          | 132         | 98        | 330   | 1,301       | 3,426       | 422         | 187          | 189         | X              |
|        | 6        | 2,336       | 2,553 | X          | 133         | 93        | 330   | 1,295       | 2,730       | 419         | 175          | 192         | X              |
|        | 7        | 2,320       | 2,567 | X          | 133         | 117       | 329   | 1,303       | 3,379       | 426         | 174          | 202         | X              |
|        | 8        | 2,354       | 2,583 | X          | 136         | 117       | 329   | 1,296       | 3,376       | 429         | 173          | 178         | X              |
|        | 9        | 2,176       | 2,577 | X          | 136         | 116       | 328   | 1,285       | 3,352       | 429         | 171          | 164         | X              |
|        | 10       | 2,110       | 2,624 | X          | 133         | 117       | 370   | 1,236       | 3,367       | 429         | 173          | 158         | X              |
|        | 11       | 1,748       | 2,587 | X          | 107         | 115       | 370   | 1,243       | 3,372       | 429         | 156          | 158         | X              |
| 12     | 1,783    | 2,589       | X     | 134        | 115         | 371       | 1,264 | 3,357       | 426         | 171         | 171          | X           |                |

※「X」は調査対象が少ないため非公表

(規模30人以上)

(単位：人)

| 性別     | 年月    | 製造業内訳 |       | 卸売・小売業 |        | 宿泊業, 飲食サービス業 |       |
|--------|-------|-------|-------|--------|--------|--------------|-------|
|        |       | E一括分1 | E一括分2 | 卸売業    | 小売業    | 宿泊業          | M一括分  |
| 合<br>計 | 令和6年  |       |       |        |        |              |       |
|        | 1月    | 5,100 | 5,928 | 3,586  | 19,070 | 3,099        | 5,304 |
|        | 2     | 5,126 | 5,928 | 3,586  | 18,525 | 3,114        | 5,238 |
|        | 3     | 5,163 | 5,921 | 3,586  | 18,580 | 3,087        | 5,057 |
|        | 4     | 5,317 | 5,970 | 3,589  | 18,722 | 3,148        | 4,836 |
|        | 5     | 5,319 | 5,976 | 3,558  | 18,744 | 3,174        | 4,949 |
|        | 6     | 5,257 | 5,987 | 3,589  | 18,839 | 3,227        | 5,060 |
|        | 7     | 5,251 | 5,970 | 3,576  | 18,753 | 3,265        | 5,391 |
|        | 8     | 5,253 | 5,957 | 3,552  | 19,063 | 3,270        | 5,640 |
|        | 9     | 5,212 | 5,937 | 3,556  | 18,823 | 3,280        | 5,437 |
|        | 10    | 5,190 | 5,919 | 3,580  | 19,008 | 3,326        | 5,510 |
|        | 11    | 5,151 | 5,916 | 3,596  | 19,018 | 3,305        | 5,517 |
| 12     | 5,114 | 5,918 | 3,544 | 19,101 | 3,295  | 5,688        |       |
| 男      | 令和6年  |       |       |        |        |              |       |
|        | 1月    | 4,029 | 4,369 | 2,657  | 5,603  | 1,108        | 1,983 |
|        | 2     | 4,055 | 4,473 | 2,657  | 5,364  | 1,107        | 2,009 |
|        | 3     | 4,092 | 4,299 | 2,673  | 5,263  | 1,093        | 1,938 |
|        | 4     | 4,207 | 4,408 | 2,645  | 5,604  | 1,408        | 1,807 |
|        | 5     | 4,209 | 4,403 | 2,613  | 5,565  | 1,104        | 1,994 |
|        | 6     | 4,147 | 4,392 | 2,660  | 5,517  | 1,432        | 1,932 |
|        | 7     | 4,141 | 4,380 | 2,675  | 5,408  | 1,390        | 2,056 |
|        | 8     | 4,143 | 4,360 | 2,651  | 5,582  | 1,137        | 2,007 |
|        | 9     | 4,102 | 4,407 | 2,659  | 5,637  | 1,133        | 2,113 |
|        | 10    | 4,080 | 4,395 | 2,655  | 5,801  | 1,145        | 2,113 |
|        | 11    | 4,049 | 4,382 | 2,671  | 5,704  | 1,503        | 2,106 |
| 12     | 4,012 | 4,432 | 2,647 | 5,704  | 1,152  | 2,089        |       |
| 女      | 令和6年  |       |       |        |        |              |       |
|        | 1月    | 1,071 | 1,559 | 929    | 13,467 | 1,991        | 3,321 |
|        | 2     | 1,071 | 1,455 | 929    | 13,161 | 2,007        | 3,229 |
|        | 3     | 1,071 | 1,622 | 913    | 13,317 | 1,994        | 3,119 |
|        | 4     | 1,110 | 1,562 | 944    | 13,118 | 1,740        | 3,029 |
|        | 5     | 1,110 | 1,573 | 945    | 13,179 | 2,070        | 2,955 |
|        | 6     | 1,110 | 1,595 | 929    | 13,322 | 1,795        | 3,128 |
|        | 7     | 1,110 | 1,590 | 901    | 13,345 | 1,875        | 3,335 |
|        | 8     | 1,110 | 1,597 | 901    | 13,481 | 2,133        | 3,633 |
|        | 9     | 1,110 | 1,530 | 897    | 13,186 | 2,147        | 3,324 |
|        | 10    | 1,110 | 1,524 | 925    | 13,207 | 2,181        | 3,397 |
|        | 11    | 1,102 | 1,534 | 925    | 13,314 | 1,802        | 3,411 |
| 12     | 1,102 | 1,486 | 897   | 13,397 | 2,143  | 3,599        |       |

※「E一括分1」とは、汎用、生産用機械器具

※「E一括分2」とは、家具・装備品、バルブ・紙・紙加工品、化学、石油・石炭、プラスチック、ゴム、鉄鋼、非鉄金属

※「M一括分」とは、飲食店、持ち帰り・宅配飲食サービス

## 第4表 現金給与総額の動き

(規模30人以上)

| 区 分                                | 現金給与総額 (円) |         |         | 指 数   |       |       | 対前年増減率 (%) |      |       |
|------------------------------------|------------|---------|---------|-------|-------|-------|------------|------|-------|
|                                    | 令 4        | 令 5     | 令 6     | 令 4   | 令 5   | 令 6   | 令 4        | 令 5  | 令 6   |
| 調 査 産 業 計                          | 292,987    | 296,043 | 312,446 | 102.2 | 103.2 | 109.1 | 0.3        | 1.0  | 3.9   |
| 建 設 業                              | 337,443    | 351,811 | 347,390 | 85.3  | 88.7  | 87.4  | △11.1      | 4.0  | 0.1   |
| 製 造 業                              | 316,705    | 308,535 | 335,793 | 106.8 | 103.9 | 113.7 | 0.2        | △2.7 | 8.4   |
| 情 報 通 信 業                          | 444,847    | 422,853 | 386,516 | 134.4 | 127.6 | 116.7 | △0.4       | △5.1 | △8.3  |
| 運 輸 業 , 郵 便 業                      | 358,287    | 328,726 | 360,984 | 101.7 | 93.1  | 102.2 | △0.5       | △8.5 | 9.8   |
| 卸 売 業 , 小 売 業                      | 180,079    | 165,498 | 190,021 | 100.7 | 92.5  | 106.1 | △0.6       | △8.1 | 12.9  |
| 金 融 業 , 保 険 業                      | 301,939    | 395,459 | 398,432 | 78.6  | 103.1 | 103.5 | △27.0      | 31.2 | △0.8  |
| 学術研究, 専門・技術<br>サ ー ビ ス 業           | 408,394    | 425,717 | 470,462 | 97.2  | 101.3 | 112.0 | 1.9        | 4.2  | 10.6  |
| 宿 泊 業 , 飲 食<br>サ ー ビ ス 業           | 125,504    | 138,522 | 106,828 | 93.4  | 103.1 | 79.5  | △7.8       | 10.4 | △20.1 |
| 生 活 関 連 サ ー ビ ス 業 , 娯 楽 業          | 169,415    | 169,790 | 193,468 | 89.4  | 89.5  | 101.9 | △4.4       | 0.1  | 17.3  |
| 教 育 , 学 習 支 援 業                    | 481,885    | 485,367 | 451,551 | 103.3 | 104.3 | 97.2  | 1.3        | 1.0  | △7.0  |
| 医 療 , 福 祉                          | 312,263    | 332,626 | 365,837 | 102.5 | 109.1 | 120.1 | 2.9        | 6.4  | 8.2   |
| 複 合 サ ー ビ ス 事 業                    | X          | X       | X       | X     | X     | X     | X          | X    | X     |
| サ ー ビ ス 業 (他 に 分<br>類 さ れ な い も の) | 200,812    | 202,803 | 186,486 | 105.1 | 106.8 | 98.4  | 6.7        | 1.6  | △5.8  |

※対前年増減率は指数による比較。指数は改訂を行っているため、改訂を行わない実数の動きとは必ずしも一致しない。

指数は令和2年を100としている。

※「複合サービス事業」は、調査対象が少ないため非公表としている。

## 第5表 きまって支給する給与の動き

(規模30人以上)

| 区 分                                | きまって支給する給与額 (円) |         |         | 指 数   |       |       | 対前年増減率 (%) |      |       |
|------------------------------------|-----------------|---------|---------|-------|-------|-------|------------|------|-------|
|                                    | 令 4             | 令 5     | 令 6     | 令 4   | 令 5   | 令 6   | 令 4        | 令 5  | 令 6   |
| 調 査 産 業 計                          | 240,906         | 245,985 | 254,371 | 99.8  | 101.9 | 105.4 | △0.6       | 2.1  | 2.1   |
| 建 設 業                              | 290,388         | 298,799 | 295,842 | 88.8  | 91.4  | 90.4  | △8.4       | 2.9  | △0.1  |
| 製 造 業                              | 248,173         | 250,601 | 266,049 | 99.8  | 100.7 | 107.0 | △2.9       | 0.9  | 5.5   |
| 情 報 通 信 業                          | 348,036         | 342,334 | 295,683 | 116.6 | 114.7 | 99.0  | 3.6        | △1.6 | △10.8 |
| 運 輸 業 , 郵 便 業                      | 297,073         | 276,240 | 311,014 | 98.9  | 92.0  | 103.6 | △1.4       | △7.0 | 12.6  |
| 卸 売 業 , 小 売 業                      | 159,905         | 150,981 | 171,711 | 98.3  | 92.8  | 105.5 | △1.9       | △5.6 | 12.0  |
| 金 融 業 , 保 険 業                      | 246,124         | 306,893 | 308,078 | 85.1  | 106.1 | 106.5 | △18.3      | 24.7 | △0.6  |
| 学 術 研 究 , 専 門 ・ 技 術<br>サ ー ビ ス 業   | 324,503         | 329,387 | 347,016 | 95.7  | 97.2  | 102.3 | 0.0        | 1.6  | 5.2   |
| 宿 泊 業 , 飲 食<br>サ ー ビ ス 業           | 121,589         | 131,730 | 103,248 | 94.5  | 102.4 | 80.3  | △7.1       | 8.4  | △19.3 |
| 生 活 関 連 サ ー ビ ス 業 , 娯 楽 業          | 157,253         | 156,092 | 178,504 | 84.5  | 84.0  | 96.0  | △8.1       | △0.6 | 17.2  |
| 教 育 , 学 習 支 援 業                    | 364,991         | 369,255 | 328,646 | 103.6 | 104.6 | 93.2  | 1.0        | 1.0  | △11.0 |
| 医 療 , 福 祉                          | 256,206         | 276,404 | 295,134 | 100.2 | 108.1 | 115.4 | 1.6        | 7.9  | 5.1   |
| 複 合 サ ー ビ ス 事 業                    | X               | X       | X       | X     | X     | X     | X          | X    | X     |
| サ ー ビ ス 業 (他 に 分<br>類 さ れ な い も の) | 188,731         | 182,388 | 166,460 | 108.3 | 104.9 | 95.7  | 9.3        | △3.1 | △5.2  |

※対前年増減率は指数による比較。指数は改訂を行っているため、改訂を行わない実数の動きとは必ずしも一致しない。  
指数は令和2年を100としている。

※「複合サービス事業」は、調査対象が少ないため非公表としている。

## 第6表 所定内給与の動き

(規模30人以上)

| 区 分                                  | 所 定 内 給 与 ( 円 ) |         |         | 指 数   |       |       | 対 前 年 増 減 率 ( % ) |      |       |
|--------------------------------------|-----------------|---------|---------|-------|-------|-------|-------------------|------|-------|
|                                      | 令 4             | 令 5     | 令 6     | 令 4   | 令 5   | 令 6   | 令 4               | 令 5  | 令 6   |
| 調 査 産 業 計                            | 222,801         | 229,810 | 238,384 | 99.1  | 102.2 | 106.0 | △1.1              | 3.1  | 2.3   |
| 建 設 業                                | 260,482         | 274,886 | 270,690 | 86.6  | 91.3  | 89.9  | △12.3             | 5.4  | △0.7  |
| 製 造 業                                | 223,883         | 228,966 | 247,010 | 98.1  | 100.4 | 108.3 | △3.2              | 2.3  | 7.1   |
| 情 報 通 信 業                            | 320,992         | 324,394 | 269,409 | 112.5 | 113.7 | 94.4  | 3.3               | 1.1  | △14.0 |
| 運 輸 業 , 郵 便 業                        | 250,219         | 235,549 | 262,901 | 104.7 | 98.5  | 110.0 | △0.8              | △5.9 | 11.4  |
| 卸 売 業 , 小 売 業                        | 153,749         | 145,674 | 165,021 | 99.0  | 93.8  | 106.2 | △1.5              | △5.3 | 11.6  |
| 金 融 業 , 保 険 業                        | 228,645         | 287,345 | 292,938 | 84.9  | 106.7 | 108.8 | △18.0             | 25.7 | 1.0   |
| 学 術 研 究 , 専 門 ・ 技 術<br>サ ー ビ ス 業     | 304,446         | 309,239 | 327,078 | 94.9  | 96.4  | 101.9 | △1.4              | 1.6  | 5.7   |
| 宿 泊 業 , 飲 食<br>サ ー ビ ス 業             | 114,070         | 122,797 | 97,905  | 93.3  | 100.5 | 80.1  | △9.7              | 7.7  | △17.7 |
| 生 活 関 連 サ ー ビ ス 業 , 娯 楽 業            | 145,707         | 143,110 | 167,824 | 79.2  | 77.9  | 91.4  | △11.0             | △1.6 | 20.3  |
| 教 育 , 学 習 支 援 業                      | 361,469         | 366,930 | 327,169 | 104.2 | 105.7 | 94.2  | 1.6               | 1.4  | △10.9 |
| 医 療 , 福 祉                            | 240,463         | 261,840 | 279,277 | 99.2  | 108.0 | 115.2 | 1.0               | 8.9  | 5.0   |
| 複 合 サ ー ビ ス 事 業                      | X               | X       | X       | X     | X     | X     | X                 | X    | X     |
| サ ー ビ ス 業 ( 他 に 分<br>類 さ れ な い も の ) | 172,728         | 170,157 | 155,456 | 107.5 | 106.2 | 97.0  | 8.3               | △1.2 | △4.8  |

※対前年増減率は指数による比較。指数は改訂を行っているため、改訂を行わない実数の動きとは必ずしも一致しない。  
指数は令和2年を100としている。

※「複合サービス事業」は、調査対象が少ないため非公表としている。

## 第7表 常用雇用の動き

(規模30人以上)

| 区 分                                | 常用労働者数 (人) |         |         | 指 数   |       |       | 対前年増減率 (%) |      |       |
|------------------------------------|------------|---------|---------|-------|-------|-------|------------|------|-------|
|                                    | 令 4        | 令 5     | 令 6     | 令 4   | 令 5   | 令 6   | 令 4        | 令 5  | 令 6   |
| 調 査 産 業 計                          | 174,756    | 176,017 | 170,760 | 98.4  | 99.1  | 98.8  | △1.0       | 0.7  | △0.3  |
| 建 設 業                              | 6,156      | 6,215   | 7,861   | 98.4  | 99.3  | 104.1 | △3.1       | 0.9  | 4.8   |
| 製 造 業                              | 42,576     | 41,466  | 40,437  | 101.3 | 98.7  | 99.1  | 4.3        | △2.6 | 0.4   |
| 情 報 通 信 業                          | 2,425      | 2,372   | 1,408   | 97.1  | 94.8  | 68.8  | △1.6       | △2.2 | △27.4 |
| 運 輸 業 , 郵 便 業                      | 9,900      | 9,607   | 9,108   | 103.4 | 100.3 | 97.3  | △1.7       | △3.0 | △3.0  |
| 卸 売 業 , 小 売 業                      | 22,004     | 21,501  | 22,429  | 97.1  | 94.8  | 95.8  | △1.5       | △2.3 | 1.1   |
| 金 融 業 , 保 険 業                      | 1,811      | 2,464   | 2,427   | 64.1  | 87.3  | 86.5  | △20.5      | 36.1 | △0.9  |
| 学 術 研 究 , 専 門 ・ 技 術<br>サ ー ビ ス 業   | 2,039      | 2,053   | 2,190   | 100.3 | 101.0 | 101.5 | △0.2       | 0.7  | 0.5   |
| 宿 泊 業 , 飲 食<br>サ ー ビ ス 業           | 7,012      | 7,577   | 8,519   | 111.6 | 120.6 | 128.2 | 12.5       | 8.0  | 6.3   |
| 生 活 関 連 サ ー ビ ス 業 , 娯 楽 業          | 3,622      | 3,513   | 3,091   | 85.2  | 82.7  | 87.1  | △7.5       | △2.9 | 5.3   |
| 教 育 , 学 習 支 援 業                    | 11,333     | 11,347  | 12,524  | 100.3 | 100.4 | 99.5  | △0.1       | 0.1  | △0.9  |
| 医 療 , 福 祉                          | 43,815     | 44,044  | 41,002  | 97.5  | 98.0  | 96.6  | △3.5       | 0.5  | △1.4  |
| 複 合 サ ー ビ ス 事 業                    | X          | X       | X       | X     | X     | X     | X          | X    | X     |
| サ ー ビ ス 業 (他 に 分<br>類 さ れ な い も の) | 18,558     | 18,982  | 14,567  | 106.6 | 109.0 | 105.3 | 3.3        | 2.3  | △3.4  |

※対前年増減率は指数による比較。指数は改訂を行っているため、改訂を行わない実数の動きとは必ずしも一致しない。  
指数は令和2年を100としている。

※令和6年1月調査において実施したベンチマーク更新に伴い、常用雇用指数は過去に遡って改訂が行われた。  
それに伴い、令和6年3月調査までは基準年(令和2年)の常用雇用指数が100となっていなかったが、令和6年  
4月調査からは、基準年の常用雇用指数が100となるように過去に遡って改訂している。また、伸び率についても、  
改訂後の指数で再計算している。

※「複合サービス事業」は、調査対象が少ないため非公表としている。

## 第8表 労働時間の動き(8-1)

(規模30人以上)

| 区 分               | 総労働時間(時間) |       |       | 指 数   |       |       | 対前年増減率(%) |      |       |
|-------------------|-----------|-------|-------|-------|-------|-------|-----------|------|-------|
|                   | 令4        | 令5    | 令6    | 令4    | 令5    | 令6    | 令4        | 令5   | 令6    |
| 調査産業計             | 146.2     | 144.2 | 143.1 | 99.0  | 97.7  | 96.9  | △0.3      | △1.3 | △0.8  |
| 建設業               | 163.6     | 159.4 | 158.3 | 98.7  | 96.2  | 95.6  | △0.5      | △2.5 | △0.3  |
| 製造業               | 162.3     | 158.6 | 156.3 | 103.4 | 100.9 | 99.5  | 0.7       | △2.4 | △1.8  |
| 情報通信業             | 146.1     | 147.8 | 150.2 | 90.5  | 91.5  | 93.0  | △4.6      | 1.1  | 2.1   |
| 運輸業, 郵便業          | 177.1     | 174.9 | 187.2 | 94.6  | 93.4  | 100.0 | △0.6      | △1.3 | 7.2   |
| 卸売業, 小売業          | 127.4     | 120.3 | 129.3 | 90.8  | 85.8  | 92.1  | △3.1      | △5.5 | 6.6   |
| 金融業, 保険業          | 134.5     | 138.4 | 139.2 | 91.9  | 94.6  | 95.0  | △6.4      | 2.9  | 0.0   |
| 学術研究, 専門・技術サービス業  | 150.9     | 147.1 | 146.2 | 99.8  | 97.2  | 96.6  | 0.8       | △2.6 | △0.6  |
| 宿泊業, 飲食サービス業      | 107.4     | 116.4 | 88.4  | 100.0 | 108.5 | 82.3  | △2.9      | 8.5  | △22.7 |
| 生活関連サービス業, 娯楽業    | 127.1     | 119.6 | 132.4 | 92.1  | 86.8  | 96.1  | △11.0     | △5.8 | 13.2  |
| 教育, 学習支援業         | 133.3     | 131.8 | 130.5 | 99.2  | 97.8  | 96.9  | △2.1      | △1.4 | △0.8  |
| 医療, 福祉            | 141.9     | 147.7 | 146.9 | 99.4  | 103.4 | 102.8 | 0.5       | 4.0  | △0.5  |
| 複合サービス事業          | X         | X     | X     | X     | X     | X     | X         | X    | X     |
| サービス業(他に分類されないもの) | 145.9     | 131.9 | 122.2 | 101.8 | 92.2  | 85.5  | 2.1       | △9.4 | △6.8  |

※対前年増減率は指数による比較。指数は改訂を行っているため、改訂を行わない実数の動きとは必ずしも一致しない。  
指数は令和2年を100としている。

※「複合サービス事業」は、調査対象が少ないため非公表としている。

## 第8表 労働時間の動き(8-2)

(規模30人以上)

| 区 分                                | 所定内労働時間 (時間) |       |       | 指 数   |       |       | 対前年増減率 (%) |      |       |
|------------------------------------|--------------|-------|-------|-------|-------|-------|------------|------|-------|
|                                    | 令 4          | 令 5   | 令 6   | 令 4   | 令 5   | 令 6   | 令 4        | 令 5  | 令 6   |
| 調 査 産 業 計                          | 137.0        | 136.4 | 135.0 | 98.4  | 98.0  | 97.0  | △0.9       | △0.4 | △1.0  |
| 建 設 業                              | 150.1        | 148.6 | 149.1 | 98.1  | 97.1  | 97.5  | △2.9       | △1.0 | 0.6   |
| 製 造 業                              | 148.3        | 146.8 | 147.1 | 101.0 | 99.9  | 100.2 | △0.2       | △1.1 | 0.0   |
| 情 報 通 信 業                          | 134.0        | 134.5 | 140.7 | 86.0  | 86.3  | 90.3  | △5.1       | 0.3  | 4.3   |
| 運 輸 業 , 郵 便 業                      | 155.5        | 152.2 | 158.6 | 97.2  | 95.1  | 99.1  | △0.4       | △2.2 | 4.2   |
| 卸 売 業 , 小 売 業                      | 123.1        | 116.6 | 124.4 | 92.0  | 87.3  | 93.1  | △2.7       | △5.1 | 6.0   |
| 金 融 業 , 保 険 業                      | 125.5        | 130.9 | 129.9 | 91.6  | 95.6  | 94.8  | △5.7       | 4.4  | △1.3  |
| 学術研究, 専門・技術<br>サ ー ビ ス 業           | 140.6        | 138.2 | 138.0 | 99.4  | 97.6  | 97.5  | △0.1       | △1.8 | △0.1  |
| 宿 泊 業 , 飲 食<br>サ ー ビ ス 業           | 102.2        | 110.6 | 84.2  | 101.7 | 110.1 | 83.9  | △3.7       | 8.3  | △22.2 |
| 生 活 関 連 サ ー ビ ス 業 , 娯 楽 業          | 118.8        | 112.5 | 124.0 | 88.1  | 83.5  | 92.1  | △12.4      | △5.2 | 13.0  |
| 教 育 , 学 習 支 援 業                    | 132.0        | 130.4 | 122.7 | 100.8 | 99.3  | 93.5  | △0.1       | △1.5 | △5.7  |
| 医 療 , 福 祉                          | 136.5        | 143.4 | 142.0 | 99.1  | 104.1 | 103.1 | △0.1       | 5.0  | △0.7  |
| 複 合 サ ー ビ ス 事 業                    | X            | X     | X     | X     | X     | X     | X          | X    | X     |
| サ ー ビ ス 業 (他 に 分<br>類 さ れ な い も の) | 135.6        | 125.7 | 115.9 | 100.6 | 93.5  | 86.2  | 1.0        | △7.1 | △7.3  |

※対前年増減率は指数による比較。指数は改訂を行っているため、改訂を行わない実数の動きとは必ずしも一致しない。  
指数は令和2年を100としている。

※「複合サービス事業」は、調査対象が少ないため非公表としている。

## 第8表 労働時間の動き(8-3)

(規模30人以上)

| 区 分                                | 所定外労働時間 (時間) |      |      | 指 数   |       |       | 対前年増減率 (%) |       |       |
|------------------------------------|--------------|------|------|-------|-------|-------|------------|-------|-------|
|                                    | 令 4          | 令 5  | 令 6  | 令 4   | 令 5   | 令 6   | 令 4        | 令 5   | 令 6   |
| 調 査 産 業 計                          | 9.2          | 7.8  | 8.1  | 108.9 | 93.4  | 96.0  | 8.5        | △14.2 | 2.5   |
| 建 設 業                              | 13.5         | 10.8 | 9.2  | 106.5 | 85.8  | 72.8  | 36.9       | △19.4 | △13.4 |
| 製 造 業                              | 14.0         | 11.8 | 9.2  | 137.8 | 115.4 | 89.9  | 11.1       | △16.3 | △23.2 |
| 情 報 通 信 業                          | 12.1         | 13.3 | 9.5  | 216.5 | 237.1 | 169.8 | 1.1        | 9.5   | △22.5 |
| 運 輸 業 , 郵 便 業                      | 21.6         | 22.7 | 28.6 | 79.5  | 83.6  | 105.3 | △2.3       | 5.2   | 26.7  |
| 卸 売 業 , 小 売 業                      | 4.3          | 3.7  | 4.9  | 64.7  | 55.8  | 73.5  | △14.5      | △13.8 | 29.6  |
| 金 融 業 , 保 険 業                      | 9.0          | 7.5  | 9.3  | 95.7  | 79.6  | 98.7  | △15.9      | △16.8 | 24.0  |
| 学術研究, 専門・技術<br>サ ー ビ ス 業           | 10.3         | 8.9  | 8.2  | 105.5 | 90.8  | 84.2  | 14.4       | △13.9 | △7.3  |
| 宿 泊 業 , 飲 食<br>サ ー ビ ス 業           | 5.2          | 5.8  | 4.2  | 75.4  | 84.4  | 60.3  | 16.0       | 11.9  | △27.9 |
| 生 活 関 連 サ ー ビ ス 業 , 娯 楽 業          | 8.3          | 7.1  | 8.4  | 266.9 | 229.8 | 269.4 | 17.8       | △13.9 | 15.7  |
| 教 育 , 学 習 支 援 業                    | 1.3          | 1.4  | 7.8  | 37.4  | 39.8  | 224.5 | △67.5      | 6.4   | 500.3 |
| 医 療 , 福 祉                          | 5.4          | 4.3  | 4.9  | 105.1 | 84.8  | 96.1  | 11.8       | △19.3 | 8.5   |
| 複 合 サ ー ビ ス 事 業                    | X            | X    | X    | X     | X     | X     | X          | X     | X     |
| サ ー ビ ス 業 (他 に 分<br>類 さ れ な い も の) | 10.3         | 6.2  | 6.3  | 119.3 | 72.1  | 73.5  | 18.9       | △39.6 | 2.4   |

※対前年増減率は指数による比較。指数は改訂を行っているため、改訂を行わない実数の動きとは必ずしも一致しない。  
指数は令和2年を100としている。

※「複合サービス事業」は、調査対象が少ないため非公表としている。

### 第9表 産業別名目賃金指数(現金給与総額)

(規模30人以上)

(令和2年=100)

| 区分      | 調査産業計 | 建設業   | 製造業   | 情報通信業 | 運輸業、郵便業 | 卸売業、小売業 | 金融業、保険業 | 学術研究、専門・技術サービス業 | 宿泊業、飲食サービス業 | 生活関連サービス業、娯楽業 | 教育、学習支援業 | 医療、福祉 | 複合サービス事業 | サービス業(他に分類されないもの) |
|---------|-------|-------|-------|-------|---------|---------|---------|-----------------|-------------|---------------|----------|-------|----------|-------------------|
| 令和3 年平均 | 101.9 | 95.9  | 106.6 | 134.9 | 102.2   | 101.3   | 107.7   | 95.4            | 101.3       | 93.5          | 102.0    | 99.6  | x        | 98.5              |
| 4       | 102.2 | 85.3  | 106.8 | 134.4 | 101.7   | 100.7   | 78.6    | 97.2            | 93.4        | 89.4          | 103.3    | 102.5 | x        | 105.1             |
| 5       | 103.2 | 88.7  | 103.9 | 127.6 | 93.1    | 92.5    | 103.1   | 101.3           | 103.1       | 89.5          | 104.3    | 109.1 | x        | 106.8             |
| 6       | 109.1 | 87.4  | 113.7 | 116.7 | 102.2   | 106.1   | 103.5   | 112.0           | 79.5        | 101.9         | 97.2     | 120.1 | x        | 98.4              |
| 6 年1月   | 89.0  | 75.9  | 86.3  | 87.8  | 84.5    | 94.1    | 78.2    | 83.3            | 78.7        | 100.8         | 70.8     | 101.2 | x        | 89.1              |
| 2       | 89.0  | 73.0  | 89.5  | 98.3  | 86.6    | 92.8    | 77.8    | 83.4            | 70.4        | 94.7          | 70.7     | 100.4 | x        | 86.8              |
| 3       | 94.9  | 74.7  | 101.4 | 102.6 | 87.2    | 100.6   | 85.4    | 94.0            | 76.6        | 95.1          | 72.9     | 105.4 | x        | 88.4              |
| 4       | 89.4  | 72.9  | 90.4  | 90.3  | 86.7    | 96.1    | 79.3    | 83.9            | 78.3        | 95.8          | 70.3     | 99.1  | x        | 88.5              |
| 5       | 94.1  | 79.2  | 110.5 | 89.1  | 88.1    | 99.2    | 79.7    | 83.1            | 79.9        | 92.9          | 69.9     | 94.8  | x        | 87.7              |
| 6       | 167.2 | 92.8  | 165.4 | 157.7 | 134.3   | 106.2   | 196.0   | 234.5           | 80.6        | 102.7         | 209.3    | 196.6 | x        | 126.2             |
| 7       | 107.2 | 82.2  | 119.2 | 135.6 | 119.9   | 118.7   | 91.7    | 82.1            | 79.2        | 115.3         | 71.7     | 115.1 | x        | 100.0             |
| 8       | 93.0  | 115.5 | 92.3  | 127.3 | 83.3    | 104.8   | 82.2    | 82.6            | 89.5        | 109.9         | 70.2     | 95.8  | x        | 87.1              |
| 9       | 89.4  | 73.7  | 93.7  | 94.2  | 88.5    | 103.5   | 89.4    | 80.7            | 72.9        | 93.4          | 67.1     | 95.0  | x        | 86.9              |
| 10      | 90.9  | 77.0  | 91.5  | 90.0  | 93.3    | 103.1   | 82.3    | 82.9            | 90.4        | 94.8          | 70.7     | 96.8  | x        | 91.1              |
| 11      | 97.4  | 77.0  | 114.8 | 91.2  | 107.3   | 102.8   | 79.1    | 79.8            | 74.5        | 95.8          | 72.2     | 97.3  | x        | 95.2              |
| 12      | 208.0 | 155.0 | 209.1 | 236.3 | 166.8   | 151.5   | 221.2   | 274.0           | 82.7        | 131.5         | 250.0    | 243.6 | x        | 153.7             |

※指数は令和2年を100としている。  
 ※調査対象数が少ない産業は非公表としている。

### 第10表 産業別名目賃金指数(きまって支給する給与)

(規模30人以上)

(令和2年=100)

| 区分      | 調査産業計 | 建設業   | 製造業   | 情報通信業 | 運輸業、郵便業 | 卸売業、小売業 | 金融業、保険業 | 学術研究、専門・技術サービス業 | 宿泊業、飲食サービス業 | 生活関連サービス業、娯楽業 | 教育、学習支援業 | 医療、福祉 | 複合サービス事業 | サービス業(他に分類されないもの) |
|---------|-------|-------|-------|-------|---------|---------|---------|-----------------|-------------|---------------|----------|-------|----------|-------------------|
| 令和3 年平均 | 100.4 | 96.9  | 102.8 | 112.5 | 100.3   | 100.2   | 104.2   | 95.7            | 101.7       | 91.9          | 102.6    | 98.6  | x        | 99.1              |
| 4       | 99.8  | 88.8  | 99.8  | 116.6 | 98.9    | 98.3    | 85.1    | 95.7            | 94.5        | 84.5          | 103.6    | 100.2 | x        | 108.3             |
| 5       | 101.9 | 91.4  | 100.7 | 114.7 | 92.0    | 92.8    | 106.1   | 97.2            | 102.4       | 84.0          | 104.6    | 108.1 | x        | 104.9             |
| 6       | 105.4 | 90.4  | 107.0 | 99.0  | 103.6   | 105.5   | 106.5   | 102.3           | 80.3        | 96.0          | 93.2     | 115.4 | x        | 95.7              |
| 6 年1月   | 104.3 | 91.5  | 102.2 | 97.0  | 99.3    | 102.6   | 103.8   | 103.2           | 80.0        | 95.3          | 93.0     | 118.1 | x        | 94.4              |
| 2       | 104.4 | 88.3  | 103.1 | 97.1  | 101.7   | 101.3   | 103.4   | 103.3           | 73.6        | 96.4          | 93.3     | 119.1 | x        | 93.9              |
| 3       | 105.5 | 88.0  | 103.9 | 103.5 | 102.0   | 99.5    | 109.6   | 108.2           | 79.5        | 96.9          | 96.0     | 120.2 | x        | 96.6              |
| 4       | 104.7 | 88.4  | 106.1 | 99.8  | 101.8   | 105.7   | 105.4   | 103.9           | 81.1        | 97.4          | 92.7     | 114.7 | x        | 95.5              |
| 5       | 104.1 | 84.7  | 106.4 | 98.7  | 102.2   | 104.3   | 105.9   | 102.9           | 82.3        | 94.7          | 92.1     | 112.8 | x        | 95.6              |
| 6       | 104.7 | 91.2  | 106.7 | 100.1 | 104.2   | 105.7   | 102.1   | 101.1           | 80.9        | 95.6          | 91.6     | 113.6 | x        | 93.8              |
| 7       | 105.6 | 90.1  | 109.8 | 99.3  | 104.4   | 104.9   | 107.3   | 101.7           | 77.5        | 97.5          | 94.5     | 113.3 | x        | 94.2              |
| 8       | 104.9 | 89.3  | 107.4 | 96.7  | 97.9    | 108.9   | 109.3   | 102.3           | 87.5        | 95.0          | 92.6     | 114.0 | x        | 93.7              |
| 9       | 104.3 | 89.3  | 108.9 | 100.4 | 103.6   | 105.1   | 108.6   | 100.0           | 76.2        | 95.2          | 88.5     | 113.1 | x        | 93.9              |
| 10      | 107.0 | 92.4  | 109.1 | 98.5  | 106.7   | 108.8   | 109.3   | 102.7           | 88.3        | 96.4          | 93.3     | 115.1 | x        | 99.0              |
| 11      | 106.8 | 90.0  | 110.5 | 99.8  | 107.0   | 109.7   | 105.1   | 98.8            | 77.8        | 97.3          | 95.3     | 114.6 | x        | 98.7              |
| 12      | 108.1 | 102.1 | 109.4 | 97.6  | 111.8   | 109.9   | 108.5   | 100.0           | 78.5        | 94.3          | 94.9     | 116.0 | x        | 99.5              |

※指数は令和2年を100としている。  
 ※調査対象数が少ない産業は非公表としている。

第11表 産業別実質賃金指数(現金給与総額)

(規模30人以上)

(令和2年=100)

| 区分     | 調査産業計 | 建設業   | 製造業   | 情報通信業 | 運輸業、郵便業 | 卸売業、小売業 | 金融業、保険業 | 学術研究、専門・技術サービス業 | 宿泊業、飲食サービス業 | 生活関連サービス業、娯楽業 | 教育、学習支援業 | 医療、福祉 | 複合サービス事業 | サービス業(他に分類されないもの) |
|--------|-------|-------|-------|-------|---------|---------|---------|-----------------|-------------|---------------|----------|-------|----------|-------------------|
| 令和3年平均 | 101.6 | 95.6  | 106.3 | 134.5 | 101.9   | 101.0   | 107.4   | 95.1            | 101.0       | 93.2          | 101.7    | 99.3  | x        | 98.2              |
| 4      | 97.9  | 81.7  | 102.3 | 128.7 | 97.4    | 96.5    | 75.3    | 93.1            | 89.5        | 85.6          | 98.9     | 98.2  | x        | 100.7             |
| 5      | 95.0  | 81.7  | 95.7  | 117.5 | 85.7    | 85.2    | 94.9    | 93.3            | 94.9        | 82.4          | 96.0     | 100.5 | x        | 98.3              |
| 6      | 97.2  | 77.9  | 101.3 | 104.0 | 91.1    | 94.6    | 92.2    | 99.8            | 70.9        | 90.8          | 86.6     | 107.0 | x        | 87.7              |
| 6年1月   | 80.4  | 68.6  | 78.0  | 79.3  | 76.3    | 85.0    | 70.6    | 75.2            | 71.1        | 91.1          | 64.0     | 91.4  | x        | 80.5              |
| 2      | 80.6  | 66.1  | 81.1  | 89.0  | 78.4    | 84.1    | 70.5    | 75.5            | 63.8        | 85.8          | 64.0     | 90.9  | x        | 78.6              |
| 3      | 85.6  | 67.4  | 91.5  | 92.6  | 78.7    | 90.8    | 77.1    | 84.8            | 69.1        | 85.8          | 65.8     | 95.1  | x        | 79.8              |
| 4      | 80.3  | 65.5  | 81.2  | 81.1  | 77.9    | 86.3    | 71.2    | 75.4            | 70.4        | 86.1          | 63.2     | 89.0  | x        | 79.5              |
| 5      | 84.1  | 70.8  | 98.7  | 79.6  | 78.7    | 88.7    | 71.2    | 74.3            | 71.4        | 83.0          | 62.5     | 84.7  | x        | 78.4              |
| 6      | 149.4 | 82.9  | 147.8 | 140.9 | 120.0   | 94.9    | 175.2   | 209.6           | 72.0        | 91.8          | 187.0    | 175.7 | x        | 112.8             |
| 7      | 95.4  | 73.1  | 106.0 | 120.6 | 106.7   | 105.6   | 81.6    | 73.0            | 70.5        | 102.6         | 63.8     | 102.4 | x        | 89.0              |
| 8      | 82.4  | 102.4 | 81.8  | 112.9 | 73.8    | 92.9    | 72.9    | 73.2            | 79.3        | 97.4          | 62.2     | 84.9  | x        | 77.2              |
| 9      | 79.5  | 65.5  | 83.3  | 83.7  | 78.7    | 92.0    | 79.5    | 71.7            | 64.8        | 83.0          | 59.6     | 84.4  | x        | 77.2              |
| 10     | 80.3  | 68.0  | 80.8  | 79.5  | 82.4    | 91.1    | 72.7    | 73.2            | 79.9        | 83.7          | 62.5     | 85.5  | x        | 80.5              |
| 11     | 85.7  | 67.8  | 101.1 | 80.3  | 94.5    | 90.5    | 69.6    | 70.2            | 65.6        | 84.3          | 63.6     | 85.7  | x        | 83.8              |
| 12     | 181.2 | 135.0 | 182.1 | 205.8 | 145.3   | 132.0   | 192.7   | 238.7           | 72.0        | 114.5         | 217.8    | 212.2 | x        | 133.9             |

※指数は令和2年を100としている。  
 ※調査対象数が少ない産業は非公表としている。

第12表 産業別実質賃金指数(きまって支給する給与)

(規模30人以上)

(令和2年=100)

| 区分     | 調査産業計 | 建設業  | 製造業   | 情報通信業 | 運輸業、郵便業 | 卸売業、小売業 | 金融業、保険業 | 学術研究、専門・技術サービス業 | 宿泊業、飲食サービス業 | 生活関連サービス業、娯楽業 | 教育、学習支援業 | 医療、福祉 | 複合サービス事業 | サービス業(他に分類されないもの) |
|--------|-------|------|-------|-------|---------|---------|---------|-----------------|-------------|---------------|----------|-------|----------|-------------------|
| 令和3年平均 | 100.1 | 96.6 | 102.5 | 112.2 | 100.0   | 99.9    | 103.9   | 95.4            | 101.4       | 91.6          | 102.3    | 98.3  | x        | 98.8              |
| 4      | 95.6  | 85.1 | 95.6  | 111.7 | 94.7    | 94.2    | 81.5    | 91.7            | 90.5        | 80.9          | 99.2     | 96.0  | x        | 103.7             |
| 5      | 93.8  | 84.2 | 92.7  | 105.6 | 84.7    | 85.5    | 97.7    | 89.5            | 94.3        | 77.3          | 96.3     | 99.5  | x        | 96.6              |
| 6      | 93.9  | 80.6 | 95.4  | 88.2  | 92.3    | 94.0    | 94.9    | 91.2            | 71.6        | 85.6          | 83.1     | 102.9 | x        | 85.3              |
| 6年1月   | 94.2  | 82.7 | 92.3  | 87.6  | 89.7    | 92.7    | 93.8    | 93.2            | 72.3        | 86.1          | 84.0     | 106.7 | x        | 85.3              |
| 2      | 94.6  | 80.0 | 93.4  | 88.0  | 92.1    | 91.8    | 93.7    | 93.6            | 66.7        | 87.3          | 84.5     | 107.9 | x        | 85.1              |
| 3      | 95.2  | 79.4 | 93.8  | 93.4  | 92.1    | 89.8    | 98.9    | 97.7            | 71.8        | 87.5          | 86.6     | 108.5 | x        | 87.2              |
| 4      | 94.1  | 79.4 | 95.3  | 89.7  | 91.5    | 95.0    | 94.7    | 93.4            | 72.9        | 87.5          | 83.3     | 103.1 | x        | 85.8              |
| 5      | 93.0  | 75.7 | 95.1  | 88.2  | 91.3    | 93.2    | 94.6    | 92.0            | 73.5        | 84.6          | 82.3     | 100.8 | x        | 85.4              |
| 6      | 93.6  | 81.5 | 95.4  | 89.5  | 93.1    | 94.5    | 91.2    | 90.3            | 72.3        | 85.4          | 81.9     | 101.5 | x        | 83.8              |
| 7      | 94.0  | 80.2 | 97.7  | 88.3  | 92.9    | 93.3    | 95.5    | 90.5            | 69.0        | 86.7          | 84.1     | 100.8 | x        | 83.8              |
| 8      | 93.0  | 79.2 | 95.2  | 85.7  | 86.8    | 96.5    | 96.9    | 90.7            | 77.6        | 84.2          | 82.1     | 101.1 | x        | 83.1              |
| 9      | 92.7  | 79.4 | 96.8  | 89.2  | 92.1    | 93.4    | 96.5    | 88.9            | 67.7        | 84.6          | 78.7     | 100.5 | x        | 83.5              |
| 10     | 94.5  | 81.6 | 96.4  | 87.0  | 94.3    | 96.1    | 96.6    | 90.7            | 78.0        | 85.2          | 82.4     | 101.7 | x        | 87.5              |
| 11     | 94.0  | 79.2 | 97.3  | 87.9  | 94.2    | 96.6    | 92.5    | 87.0            | 68.5        | 85.7          | 83.9     | 100.9 | x        | 86.9              |
| 12     | 94.2  | 88.9 | 95.3  | 85.0  | 97.4    | 95.7    | 94.5    | 87.1            | 68.4        | 82.1          | 82.7     | 101.0 | x        | 86.7              |

※指数は令和2年を100としている。  
 ※調査対象数が少ない産業は非公表としている。

### 第13表 産業別常用雇用指数

(規模30人以上)

(令和2年=100)

| 区分      | 調査産業計 | 建設業   | 製造業   | 情報通信業 | 運輸業、郵便業 | 卸売業、小売業 | 金融業、保険業 | 学術研究、専門・技術サービス業 | 宿泊業、飲食サービス業 | 生活関連サービス業、娯楽業 | 教育、学習支援業 | 医療、福祉 | 複合サービス事業 | サービス業(他に分類されないもの) |
|---------|-------|-------|-------|-------|---------|---------|---------|-----------------|-------------|---------------|----------|-------|----------|-------------------|
| 令和3 年平均 | 99.4  | 101.5 | 97.1  | 98.6  | 105.2   | 98.5    | 80.7    | 100.5           | 99.2        | 92.1          | 100.4    | 101.0 | x        | 103.2             |
| 4       | 98.4  | 98.4  | 101.3 | 97.1  | 103.4   | 97.1    | 64.1    | 100.3           | 111.6       | 85.2          | 100.3    | 97.5  | x        | 106.6             |
| 5       | 99.1  | 99.3  | 98.7  | 94.8  | 100.3   | 94.8    | 87.3    | 101.0           | 120.6       | 82.7          | 100.4    | 98.0  | x        | 109.0             |
| 6       | 98.8  | 104.1 | 99.1  | 68.8  | 97.3    | 95.8    | 86.5    | 101.5           | 128.2       | 87.1          | 99.5     | 96.6  | x        | 105.3             |
| 6 年1月   | 99.6  | 103.7 | 100.1 | 69.3  | 97.3    | 96.8    | 85.7    | 103.0           | 126.5       | 80.9          | 101.6    | 97.0  | x        | 110.0             |
| 2       | 99.1  | 102.4 | 100.0 | 69.6  | 97.1    | 94.4    | 85.9    | 103.0           | 125.8       | 80.8          | 101.6    | 96.4  | x        | 109.7             |
| 3       | 97.9  | 100.9 | 100.3 | 69.1  | 97.1    | 94.7    | 85.5    | 100.7           | 122.6       | 80.6          | 96.0     | 94.0  | x        | 108.8             |
| 4       | 99.7  | 103.6 | 100.9 | 69.6  | 97.3    | 95.3    | 88.9    | 100.7           | 120.2       | 86.9          | 100.6    | 98.1  | x        | 108.9             |
| 5       | 99.7  | 104.7 | 101.1 | 69.3  | 97.7    | 95.3    | 88.8    | 101.5           | 122.2       | 86.5          | 100.5    | 97.7  | x        | 109.3             |
| 6       | 97.3  | 104.7 | 93.3  | 69.1  | 96.7    | 95.8    | 88.7    | 101.8           | 124.7       | 88.3          | 100.6    | 97.2  | x        | 102.6             |
| 7       | 98.8  | 103.5 | 100.2 | 69.3  | 97.0    | 95.4    | 86.0    | 101.5           | 130.3       | 89.7          | 97.3     | 96.9  | x        | 102.6             |
| 8       | 99.2  | 103.2 | 100.3 | 68.5  | 97.6    | 96.6    | 85.7    | 101.0           | 134.2       | 90.1          | 99.6     | 96.5  | x        | 102.4             |
| 9       | 98.6  | 103.2 | 99.4  | 68.6  | 97.5    | 95.6    | 85.3    | 101.0           | 131.2       | 89.9          | 99.7     | 96.0  | x        | 102.0             |
| 10      | 99.1  | 103.8 | 99.0  | 67.8  | 97.1    | 96.5    | 85.6    | 101.2           | 133.0       | 89.8          | 99.8     | 97.4  | x        | 102.4             |
| 11      | 98.8  | 104.8 | 97.4  | 67.8  | 97.8    | 96.6    | 85.9    | 101.2           | 132.8       | 90.3          | 99.8     | 97.4  | x        | 102.2             |
| 12      | 98.2  | 110.6 | 97.3  | 68.1  | 97.2    | 96.8    | 85.7    | 101.5           | 135.2       | 90.5          | 96.3     | 95.1  | x        | 102.2             |

※指数は令和2年を100としている。

※令和6年1月調査において実施したベンチマーク更新に伴い、常用雇用指数は過去に遡って改訂が行われた。それに伴い、令和6年3月調査までは基準年(令和2年)の常用雇用指数が100となっていないが、令和6年4月調査からは、基準年の常用雇用指数が100となるように過去に遡って改訂している。また、伸び率についても、改訂後の指数で再計算している。

※調査対象数が少ない産業は非公表としている。

### 第14表 産業別労働時間指数(総実労働時間)

(規模30人以上)

(令和2年=100)

| 区分      | 調査産業計 | 建設業   | 製造業   | 情報通信業 | 運輸業、郵便業 | 卸売業、小売業 | 金融業、保険業 | 学術研究、専門・技術サービス業 | 宿泊業、飲食サービス業 | 生活関連サービス業、娯楽業 | 教育、学習支援業 | 医療、福祉 | 複合サービス事業 | サービス業(他に分類されないもの) |
|---------|-------|-------|-------|-------|---------|---------|---------|-----------------|-------------|---------------|----------|-------|----------|-------------------|
| 令和3 年平均 | 99.3  | 99.2  | 102.7 | 94.9  | 95.2    | 93.7    | 98.2    | 99.0            | 103.0       | 103.5         | 101.3    | 98.9  | x        | 99.7              |
| 4       | 99.0  | 98.7  | 103.4 | 90.5  | 94.6    | 90.8    | 91.9    | 99.8            | 100.0       | 92.1          | 99.2     | 99.4  | x        | 101.8             |
| 5       | 97.7  | 96.2  | 100.9 | 91.5  | 93.4    | 85.8    | 94.6    | 97.2            | 108.5       | 86.8          | 97.8     | 103.4 | x        | 92.2              |
| 6       | 96.9  | 95.6  | 99.5  | 93.0  | 100.0   | 92.1    | 95.0    | 96.6            | 82.3        | 96.1          | 96.9     | 102.8 | x        | 85.5              |
| 6 年1月   | 93.0  | 108.0 | 93.3  | 91.6  | 97.5    | 90.6    | 89.0    | 88.9            | 84.9        | 89.0          | 86.6     | 97.2  | x        | 81.4              |
| 2       | 93.3  | 86.7  | 100.1 | 91.6  | 99.0    | 87.9    | 87.1    | 93.7            | 76.3        | 94.7          | 91.5     | 96.4  | x        | 82.5              |
| 3       | 95.3  | 91.1  | 97.5  | 95.4  | 99.4    | 89.5    | 95.4    | 97.5            | 81.7        | 93.9          | 96.7     | 100.6 | x        | 85.0              |
| 4       | 99.9  | 100.2 | 101.2 | 96.8  | 100.6   | 93.9    | 100.6   | 105.2           | 85.1        | 102.0         | 105.5    | 106.2 | x        | 87.4              |
| 5       | 97.8  | 94.1  | 97.5  | 93.9  | 97.5    | 92.7    | 100.3   | 100.9           | 86.1        | 95.8          | 103.9    | 105.7 | x        | 86.0              |
| 6       | 98.5  | 93.4  | 102.6 | 95.0  | 100.1   | 92.7    | 93.9    | 98.0            | 85.3        | 98.6          | 105.5    | 103.8 | x        | 85.6              |
| 7       | 101.2 | 103.1 | 103.3 | 94.9  | 102.0   | 93.4    | 99.5    | 106.5           | 82.3        | 99.1          | 104.2    | 109.2 | x        | 86.9              |
| 8       | 94.0  | 84.7  | 95.4  | 89.9  | 98.0    | 96.2    | 96.2    | 90.1            | 90.6        | 95.6          | 71.3     | 103.2 | x        | 83.7              |
| 9       | 94.8  | 94.9  | 98.2  | 87.1  | 97.7    | 90.7    | 87.6    | 91.2            | 79.6        | 98.8          | 94.7     | 99.8  | x        | 83.4              |
| 10      | 100.5 | 104.3 | 101.2 | 92.9  | 101.9   | 91.3    | 98.6    | 102.3           | 77.9        | 97.0          | 107.7    | 108.5 | x        | 90.1              |
| 11      | 98.4  | 93.5  | 103.9 | 96.0  | 101.1   | 93.8    | 97.0    | 94.0            | 79.3        | 96.6          | 101.0    | 102.6 | x        | 87.1              |
| 12      | 96.5  | 92.9  | 99.8  | 91.0  | 104.7   | 93.0    | 95.1    | 91.1            | 78.8        | 92.0          | 94.6     | 100.8 | x        | 86.4              |

※指数は令和2年を100としている。

※調査対象数が少ない産業は非公表としている。

### 第15表 産業別労働時間指数(所定内労働時間)

(規模30人以上)

(令和2年=100)

| 区分      | 調査産業計 | 建設業   | 製造業   | 情報通信業 | 運輸業、郵便業 | 卸売業、小売業 | 金融業、保険業 | 学術研究、専門・技術サービス業 | 宿泊業、飲食サービス業 | 生活関連サービス業、娯楽業 | 教育、学習支援業 | 医療、福祉 | 複合サービス事業 | サービス業(他に分類されないもの) |
|---------|-------|-------|-------|-------|---------|---------|---------|-----------------|-------------|---------------|----------|-------|----------|-------------------|
| 令和3 年平均 | 99.3  | 101.0 | 101.2 | 90.6  | 97.6    | 94.6    | 97.1    | 99.5            | 105.6       | 100.6         | 100.9    | 99.2  | x        | 99.6              |
| 4       | 98.4  | 98.1  | 101.0 | 86.0  | 97.2    | 92.0    | 91.6    | 99.4            | 101.7       | 88.1          | 100.8    | 99.1  | x        | 100.6             |
| 5       | 98.0  | 97.1  | 99.9  | 86.3  | 95.1    | 87.3    | 95.6    | 97.6            | 110.1       | 83.5          | 99.3     | 104.1 | x        | 93.5              |
| 6       | 97.0  | 97.5  | 100.2 | 90.3  | 99.1    | 93.1    | 94.8    | 97.5            | 83.9        | 92.1          | 93.5     | 103.1 | x        | 86.2              |
| 6 年1月   | 92.8  | 109.0 | 93.2  | 88.5  | 96.6    | 91.2    | 89.2    | 89.6            | 86.1        | 84.8          | 84.5     | 97.6  | x        | 82.3              |
| 2       | 93.1  | 86.7  | 100.1 | 88.2  | 97.4    | 88.9    | 87.0    | 94.4            | 78.2        | 90.9          | 88.0     | 96.8  | x        | 83.0              |
| 3       | 95.2  | 90.9  | 98.0  | 91.7  | 97.7    | 90.4    | 95.2    | 97.5            | 83.4        | 89.9          | 93.5     | 101.0 | x        | 85.7              |
| 4       | 100.3 | 104.1 | 102.1 | 93.8  | 100.1   | 95.4    | 99.6    | 106.3           | 86.3        | 98.4          | 101.3    | 106.8 | x        | 88.3              |
| 5       | 98.2  | 98.6  | 98.3  | 91.0  | 97.9    | 93.6    | 99.7    | 101.6           | 87.6        | 91.8          | 99.8     | 106.2 | x        | 87.2              |
| 6       | 99.0  | 94.9  | 104.3 | 92.4  | 99.6    | 94.2    | 94.4    | 99.4            | 86.7        | 94.7          | 100.1    | 104.4 | x        | 87.2              |
| 7       | 101.4 | 105.9 | 104.6 | 92.7  | 101.4   | 94.5    | 99.3    | 105.2           | 84.2        | 95.0          | 101.8    | 108.5 | x        | 88.0              |
| 8       | 94.1  | 86.0  | 95.6  | 88.3  | 99.6    | 96.0    | 95.8    | 91.0            | 90.9        | 91.5          | 71.1     | 103.2 | x        | 84.2              |
| 9       | 94.7  | 99.0  | 98.5  | 84.8  | 97.1    | 91.8    | 87.3    | 92.1            | 80.9        | 94.9          | 89.3     | 99.8  | x        | 83.9              |
| 10      | 100.6 | 107.4 | 102.0 | 89.9  | 101.3   | 92.1    | 98.0    | 104.4           | 79.8        | 92.3          | 103.4    | 109.1 | x        | 90.6              |
| 11      | 98.5  | 95.2  | 104.9 | 93.2  | 99.9    | 95.0    | 97.0    | 96.0            | 81.1        | 92.3          | 97.8     | 102.8 | x        | 87.5              |
| 12      | 96.0  | 91.8  | 100.3 | 88.8  | 100.8   | 93.8    | 95.1    | 92.0            | 81.0        | 88.8          | 90.9     | 100.9 | x        | 86.8              |

※指数は令和2年を100としている。  
 ※調査対象数が少ない産業は非公表としている。

### 第16表 産業別労働時間指数(所定外労働時間)

(規模30人以上)

(令和2年=100)

| 区分      | 調査産業計 | 建設業   | 製造業   | 情報通信業 | 運輸業、郵便業 | 卸売業、小売業 | 金融業、保険業 | 学術研究、専門・技術サービス業 | 宿泊業、飲食サービス業 | 生活関連サービス業、娯楽業 | 教育、学習支援業 | 医療、福祉 | 複合サービス事業 | サービス業(他に分類されないもの) |
|---------|-------|-------|-------|-------|---------|---------|---------|-----------------|-------------|---------------|----------|-------|----------|-------------------|
| 令和3 年平均 | 100.4 | 77.8  | 124.0 | 214.2 | 81.4    | 75.7    | 113.8   | 92.2            | 65.0        | 226.5         | 115.1    | 94.0  | x        | 100.3             |
| 4       | 108.9 | 106.5 | 137.8 | 216.5 | 79.5    | 64.7    | 95.7    | 105.5           | 75.4        | 266.9         | 37.4     | 105.1 | x        | 119.3             |
| 5       | 93.4  | 85.8  | 115.4 | 237.1 | 83.6    | 55.8    | 79.6    | 90.8            | 84.4        | 229.8         | 39.8     | 84.8  | x        | 72.1              |
| 6       | 96.0  | 72.8  | 89.9  | 169.8 | 105.3   | 73.5    | 98.7    | 84.2            | 60.3        | 269.4         | 224.5    | 96.1  | x        | 73.5              |
| 6 年1月   | 96.4  | 96.0  | 94.1  | 180.4 | 103.3   | 78.8    | 86.2    | 78.6            | 68.1        | 271.0         | 162.9    | 86.3  | x        | 67.4              |
| 2       | 96.4  | 85.7  | 99.0  | 187.5 | 108.8   | 66.7    | 88.3    | 83.7            | 47.8        | 258.1         | 222.9    | 86.3  | x        | 73.3              |
| 3       | 96.4  | 92.9  | 90.2  | 200.0 | 109.9   | 69.7    | 98.9    | 96.9            | 56.5        | 267.7         | 214.3    | 90.2  | x        | 74.4              |
| 4       | 94.0  | 53.2  | 88.2  | 180.4 | 104.4   | 65.2    | 116.0   | 88.8            | 68.1        | 258.1         | 260.0    | 90.2  | x        | 72.1              |
| 5       | 91.7  | 40.5  | 86.3  | 175.0 | 95.6    | 74.2    | 109.6   | 89.8            | 65.2        | 271.0         | 254.3    | 92.2  | x        | 66.3              |
| 6       | 90.5  | 74.6  | 78.4  | 167.9 | 102.9   | 63.6    | 87.2    | 76.5            | 65.2        | 271.0         | 305.7    | 88.2  | x        | 60.5              |
| 7       | 97.6  | 69.0  | 84.3  | 157.1 | 106.3   | 72.7    | 103.2   | 125.5           | 55.1        | 277.4         | 188.6    | 129.4 | x        | 68.6              |
| 8       | 92.9  | 68.3  | 92.2  | 135.7 | 89.0    | 101.5   | 103.2   | 77.6            | 85.5        | 271.0         | 77.1     | 102.0 | x        | 75.6              |
| 9       | 96.4  | 46.0  | 93.1  | 151.8 | 101.5   | 66.7    | 92.6    | 78.6            | 60.9        | 267.7         | 291.4    | 100.0 | x        | 76.7              |
| 10      | 98.8  | 67.5  | 90.2  | 176.8 | 105.9   | 75.8    | 107.4   | 72.4            | 50.7        | 303.2         | 268.6    | 94.1  | x        | 83.7              |
| 11      | 96.4  | 72.2  | 90.2  | 175.0 | 108.1   | 69.7    | 96.8    | 64.3            | 53.6        | 283.9         | 217.1    | 96.1  | x        | 81.4              |
| 12      | 104.8 | 107.1 | 93.1  | 150.0 | 127.9   | 77.3    | 94.7    | 77.6            | 46.4        | 232.3         | 231.4    | 98.0  | x        | 81.4              |

※指数は令和2年を100としている。  
 ※調査対象数が少ない産業は非公表としている。



## IV 毎月勤労統計調査特別調査



# 毎月勤労統計調査特別調査の説明

## 1 調査の目的

毎月勤労統計調査特別調査は、常用労働者1人以上4人以下の事業所における雇用、給与及び労働時間の状況を明らかにすることを目的として実施している。

調査結果は、毎月実施されている常用労働者5人以上の事業所に関する毎月勤労統計調査「全国調査、地方調査」を補完するとともに、各種労働施策の基礎資料として利用されている。

## 2 調査の対象

日本標準産業分類（平成25年10月改定）に定める鉱業、採石業、砂利採取業、建設業、製造業、電気・ガス・熱供給・水道業、情報通信業、運輸業、郵便業、卸売業、小売業、金融業、保険業、不動産業、物品賃貸業、学術研究、専門・技術サービス業、宿泊業、飲食サービス業、生活関連サービス業、娯楽業（その他の生活関連サービス業のうち家事サービス業を除く）、教育、学習支援業、医療、福祉、複合サービス事業、サービス業（他に分類されないもの）（外国公務を除く）に属する事業所であって常用労働者を雇用するもののうち、1人以上4人以下を雇用する事業所。ただし、これらの事業所に雇用される常用労働者のうち、船員法（昭和22年法律第100号）に規定する「船員」は調査の対象から除外している。

これらのうち、令和3年経済センサス活動調査の基本調査区に基づき設定した毎月勤労特別基本調査区をもとにして抽出された38調査区・391事業所について調査を実施した。

## 3 調査する事項

現金給与額、労働時間、出勤日数、常用労働者数、勤続年数等

なお、特別に支払われた現金給与額とは、令和5年8月1日から令和6年7月31日までに支払われた賞与、差額、その他一時的な給与である。

## 4 調査時期と周期

毎年7月31日現在

# 令和6年調査結果の概要

## 1 賃 金

### (1) きまって支給する現金給与額

きまって支給する現金給与額は198,755円で、前年に比べて8.3%の増であった。

これを男女別にみると、男性は254,710円で、女性は151,175円となっている。

### (2) 特別に支払われた現金給与額

特別に支払われた現金給与額は265,670円で、前年に比べて5.6%の増であった。

## 2 労働時間

月平均労働時間は143.5時間で、前年に比べて5.5時間の増であった。これを男女別にみると、男性164.2時間、女性126.8時間となっている。

## 3 雇 用

常用労働者は11,556人で、前年に比べて4.3%の減であった。これを男女別構成比で見ると、男性は46.9%、女性は53.1%となっている。

※ 101ページ記載の各注も併せて参照してください。

第1表 <産業別及び性別>常用労働者数、月間出勤日数、1日の実労働時間数、月間きまって支給する現金給与額、過去1年間に特別に支払われた現金給与額及び常用労働者数（勤続1年以上）

(事業所規模1～4人)

| 産 業             | 常用労働者数 |       |       | 出 勤 日 数 |      |      | 1日の実労働時間数 |     |     | きまって支給する現金給与額 |         |         | 特別に支払われた現金給与額<br>(勤続1年以上) |         |         | 常用労働者数<br>(勤続1年以上) |       |       |
|-----------------|--------|-------|-------|---------|------|------|-----------|-----|-----|---------------|---------|---------|---------------------------|---------|---------|--------------------|-------|-------|
|                 | 計      | 男     | 女     | 計       | 男    | 女    | 計         | 男   | 女   | 計             | 男       | 女       | 計                         | 男       | 女       | 計                  | 男     | 女     |
| 調 査 産 業 計       | 人      | 人     | 人     | 日       | 日    | 日    | 時間        | 時間  | 時間  | 円             | 円       | 円       | 円                         | 円       | 円       | 人                  | 人     | 人     |
|                 | 12,189 | 5,601 | 6,587 | 20.5    | 21.6 | 19.5 | 7.0       | 7.6 | 6.5 | 198,755       | 254,710 | 151,175 | 265,670                   | 370,841 | 172,922 | 11,556             | 5,415 | 6,141 |
| 鉱業、採石業、砂利採取業    | x      | x     | x     | x       | x    | x    | x         | x   | x   | x             | x       | x       | x                         | x       | x       | x                  | x     | x     |
| 建 設 業           | 1,709  | 1,424 | 285   | 21.4    | 21.7 | 19.8 | 7.4       | 7.5 | 6.8 | 248,673       | 265,543 | 164,228 | 328,079                   | 323,071 | 356,363 | 1,632              | 1,387 | 246   |
| 製 造 業           | 468    | 282   | 186   | 21.0    | 21.3 | 20.7 | 7.2       | 7.7 | 6.4 | 199,357       | 247,902 | 125,996 | 211,060                   | 254,265 | 149,132 | 453                | 267   | 186   |
| 電気・ガス・熱供給・水道業   | x      | x     | x     | x       | x    | x    | x         | x   | x   | x             | x       | x       | x                         | x       | x       | x                  | x     | x     |
| 情報通信業           | -      | -     | -     | -       | -    | -    | -         | -   | -   | -             | -       | -       | -                         | -       | -       | -                  | -     | -     |
| 運輸業、郵便業         | x      | x     | x     | x       | x    | x    | x         | x   | x   | x             | x       | x       | x                         | x       | x       | x                  | x     | x     |
| 卸売業、小売業         | 3,064  | 1,666 | 1,398 | 21.0    | 21.4 | 20.6 | 7.4       | 7.7 | 7.1 | 207,089       | 239,328 | 168,683 | 219,252                   | 293,585 | 131,738 | 2,909              | 1,573 | 1,336 |
| 金融業、保険業         | x      | x     | x     | x       | x    | x    | x         | x   | x   | x             | x       | x       | x                         | x       | x       | x                  | x     | x     |
| 不動産業、物品賃貸業      | 597    | 317   | 280   | 21.6    | 22.3 | 20.8 | 7.3       | 7.3 | 7.3 | 233,617       | 280,774 | 180,176 | 318,932                   | 278,790 | 364,421 | 597                | 317   | 280   |
| 学術研究、専門・技術サービス業 | 397    | 165   | 232   | 21.6    | 22.8 | 20.7 | 7.1       | 8.2 | 6.3 | 245,907       | 332,824 | 183,966 | 627,165                   | 968,109 | 370,911 | 385                | 165   | 220   |
| 宿泊業、飲食サービス業     | 1,511  | 251   | 1,260 | 17.6    | 22.3 | 16.7 | 5.4       | 7.2 | 5.0 | 93,955        | 169,185 | 78,945  | 18,875                    | 44,539  | 13,644  | 1,365              | 231   | 1,134 |
| 生活関連サービス業、娯楽業   | 763    | 204   | 559   | 20.5    | 21.1 | 20.3 | 6.9       | 7.3 | 6.7 | 156,536       | 171,012 | 151,262 | 158,135                   | 458,477 | 40,216  | 723                | 204   | 519   |
| 教育、学習支援業        | x      | x     | x     | x       | x    | x    | x         | x   | x   | x             | x       | x       | x                         | x       | x       | x                  | x     | x     |
| 医療、福祉           | 1,046  | 97    | 949   | 22.3    | 21.6 | 22.4 | 7.2       | 7.6 | 7.2 | 209,207       | 376,433 | 192,148 | 266,562                   | 272,626 | 265,994 | 910                | 78    | 832   |
| 複合サービス事業        | x      | x     | x     | x       | x    | x    | x         | x   | x   | x             | x       | x       | x                         | x       | x       | x                  | x     | x     |
| サービス業           | 1,490  | 742   | 748   | 20.5    | 22.1 | 18.9 | 7.2       | 7.9 | 6.4 | 207,349       | 272,163 | 143,047 | 317,494                   | 493,890 | 137,643 | 1,469              | 742   | 728   |

(注) 統計表中「X」印は調査対象が少ないため掲載しない。

第2表 <年次別>きまって支給する現金給与額、特別に支払われた現金給与額、労働時間数、常用労働者数（勤続1年以上）

（事業所規模1～4人）

| 区分<br>年次 | きまって支給する<br>現金給与額 |            | 特別に支払われた<br>現金給与額 |          | 労働時間数（月平均）<br>〔出勤日数×1日の実労働時間<br>数〕 |             |             | 常用労働者数<br>（勤続1年以上） |             |             |             |
|----------|-------------------|------------|-------------------|----------|------------------------------------|-------------|-------------|--------------------|-------------|-------------|-------------|
|          | 金額                | 増減率        | 金額                | 増減率      | 男                                  | 女           | 計           | 男                  | 女           | 計           | 増減率         |
| 平成27年    | 円<br>163,478      | %<br>△ 1.7 | 円<br>174,077      | %<br>7.6 | 時間<br>174.8                        | 時間<br>132.6 | 時間<br>149.1 | 人<br>7,407         | 人<br>11,087 | 人<br>18,495 | %<br>△ 16.0 |
| 28年      | 169,868           | 3.9        | 191,852           | 10.2     | 172.4                              | 126.7       | 145.6       | 7,596              | 10,771      | 18,367      | △ 0.7       |
| 29年      | 187,325           | 10.3       | 256,666           | 33.8     | 171.6                              | 133.9       | 151.2       | 9,927              | 10,092      | 20,019      | 9.0         |
| 30年      | 188,863           | 0.8        | 257,078           | 0.2      | 170.9                              | 133.3       | 150.5       | 10,094             | 10,145      | 20,239      | 1.1         |
| 令和元年     | 179,562           | △ 4.9      | 237,740           | △ 7.5    | 168.6                              | 133.3       | 149.1       | 7,485              | 9,697       | 17,182      | △ 15.1      |
| 3年       | 186,838           | 4.1        | 253,920           | 6.8      | 164.8                              | 127.4       | 144.8       | 6,612              | 7,862       | 14,475      | △ 15.8      |
| 4年       | 188,338           | 0.8        | 251,126           | △ 1.1    | 159.6                              | 124.2       | 138.7       | 6,492              | 8,277       | 14,769      | 2.0         |
| 5年       | 183,564           | △ 2.5      | 251,516           | 0.2      | 161.3                              | 118.4       | 138.0       | 5,367              | 6,702       | 12,069      | △ 18.3      |
| 6年       | 198,755           | 8.3        | 265,670           | 5.6      | 164.2                              | 126.8       | 143.5       | 5,415              | 6,141       | 11,556      | △ 4.3       |

（注1） 特別調査では、2年ごとに調査区が変更される。直近では、令和5年、6年が同一調査区である。調査区の変更に伴い、一般的に集計数値が大幅に変更されることに注意を要する。

（注2） 常用労働者数は、全数調査である「経済センサス」と一般的に異なることに注意を要する。

（注3） 常用労働者数における「男女の合計」（第1表）と「計」（第2表）の不一致は各区分ごとの推計によるもの。

（注4） 令和2年は新型コロナウイルス感染症の影響のため、特別調査を実施していない。



# V 参 考

( 调 查 票 样 式 )



様式第3号 (第9条関係)

1 主要な生産品又は事業の内容は何ですか。  
(主要なものとは、総収入の最も多いものです。)

2 調査期間はいつからいつまででしたか。(前月の最終給与締切日の翌日から、本月の最終給与締切日までの1か月間です。)

3 調査期間中に事業活動を行った日数は何日でしたか。  
日

4 企業の全常用労働者数は何人ですか。該当の番号を○で囲んでください。(興企業(同一会社)に属する事業所のすべてに雇用される常用労働者数です。)

① 1,000人以上  
② 300~999人  
③ 100~299人  
④ 30~99人  
⑤ 5~29人

令和 年 月 日から 年 月 日まで



統計法に基づく基幹統計調査  
毎月勤労統計調査地方調査票  
(第一種事業所用)

厚生労働省



事業所一連番号

事業分類番号

抽出番号

事業所別(※企業番号) 抽出番号

事業所別(※企業番号) 抽出番号

※印刷は記入しないでください。

常用労働者についてはお答えください。常用労働者とは、期間を定めずに、又は1か月以上の期間を定めて雇われている者をいいます。事業主又は法人の代表者、無給の家族従業者は除きます。

パートタイム労働者とは、常用労働者のうち、1日の所定労働時間が一般の労働者よりも短い者及び1日の所定労働時間が一般の労働者と同じであるが、前日数が一般の労働者より少ない者です。

※印刷は記入しないでください。

| 常用労働者の性別     | 5 常用労働者数  |             | 6 出勤日数<br>(本朝出勤した日の会社は基幹労働者数に含めず、有給休暇等は含まないでください。) | 7 実労働時間数<br>(休憩時間は含めないでください。) | 8 現金給与額 (税込み額です。) |        | 9 備考 |
|--------------|-----------|-------------|--|-------------------------------|-------------------|--------|------|
|              | パートタイム労働者 | パートタイム労働者以外 |  |                               | 1日あたり             | 1か月あたり |      |
| 男            | 人         | 人           | 日  | 時間                            | 円                 | 円      |      |
| 女            | 人         | 人           | 日  | 時間                            | 円                 | 円      |      |
| 計            | 人         | 人           | 日  | 時間                            | 円                 | 円      |      |
| うち、パートタイム労働者 | 人         | 人           | 日  | 時間                            | 円                 | 円      |      |

① 前調査期間の末日は何人でしたか。  
② 採用、転勤等による増加は何人でしたか。  
③ 解雇、退職、転勤等による減少は何人でしたか。  
④ 本調査期間の末日は何人でしたか。  
⑤ うち、パートタイム労働者は何人でしたか。

① きまってる労働者の数  
② 所定労働時間の合計  
③ 特別に支払われた給与の総額  
④ うち、超過労働給与の総額  
⑤ うち、パートタイム労働者の給与

① うち、超過労働給与の総額  
② うち、パートタイム労働者の給与

① 特別に支払われた給与の総額  
② うち、超過労働給与の総額  
③ うち、パートタイム労働者の給与

9 変動状況 [調査期間中に、次のことがあった場合は該当事項の数字を○で囲み、右の備考欄にその概略を記入してください。]

1 定昇を実施した。  
2 ベースアップを実施した。  
3 残業短縮、一時休業を実施した。  
4 休日に操業、営業等の事業活動を行った。  
5 制度上の週所定労働時間の短縮を実施した。  
6 夏休みなど、週以外の休日を増やした。

10 備考 [ 本月分の報告内容と前月分の間に著しい差がある場合は、その理由を記入してください。 ]

記入担当者氏名  
調査票提出年月日

この調査票は、10日までに提出してください。  
この調査は、統計法に基づく基幹統計を作成するために行う調査です。  
この調査の対象となった事業所の方々は統計法に基づき報告の義務があり、報告の拒否や虚偽報告については罰則があります。  
この調査の実施に当たっては、特に必要がある場合には、資料の提出をお願いや関係者の方々への質問を行うことがあります。

様式第4号 (第9条関係)

- 1 主要な生産品又は事業の内容は何ですか。  
(主要なものとは、総取入の最も多いものです。)
- 2 調査期間はいつからいつまででしたか。(前月の最終給与締切日の翌日から、本月の最終給与締切日までの1か月間です。)
- 3 調査期間中に事業活動を行った日数は何日でしたか。
- 4 企業の全常用労働者数は何人ですか。該当の番号を○で囲んでください。(資企業(同一会社)に属する事業所のすべてに雇用される常用労働者数です。)

月 日から 月 日まで

1,000人以上  
 300~999人  
 100~299人  
 30~99人  
 5~29人

常用労働者についてお答えください。期間を定めずに、又は1か月以上の期間を定めて雇われている者をいいます。事業主又は法人の代表者、無給の家族従業者は除きます。

パートタイム労働者とは、常用労働者のうち、1日の所定労働時間が一般の労働者よりも短い者及び1日の所定労働時間が一般の労働者と同じであるが、所定労働日数が一般の労働者より少ない者です。

パートタイム労働者とは、常用労働者のうち、1日の所定労働時間が一般の労働者よりも短い者及び1日の所定労働時間が一般の労働者と同じであるが、所定労働日数が一般の労働者より少ない者です。



毎月勤労統計調査地方調査票  
(第二種事業所用)



厚生労働省

令和 年 月 日

|        |        |         |         |      |             |
|--------|--------|---------|---------|------|-------------|
| 都道府県番号 | 調査区分番号 | 事業所一連番号 | 事業所区分番号 | 抽出番号 | 資企業<br>見込番号 |
|        |        |         |         |      |             |

※印刷は記入しないでください。

| 常用労働者の性別     | 5 常用労働者数             |                            | 6 出勤日数 | 7 実労働時間数<br>(休憩時間は含まないでください。) | 8 現金給与額 (税込み額です。)          |                      | ④ 賞与 | ⑤ 千円 |
|--------------|----------------------|----------------------------|--------|-------------------------------|----------------------------|----------------------|------|------|
|              | (1) 前調査期間の末日は何人でしたか。 | (2) 採用、退職、転勤等による増加は何人でしたか。 |        |                               | (3) 解雇、退職、転勤等による減少は何人でしたか。 | (4) 本調査期間の末日は何人でしたか。 |      |      |
| 男            | 人                    | 人                          | 人      | 時間                            | 円                          | 円                    | 円    | 円    |
| 女            | 人                    | 人                          | 人      | 時間                            | 円                          | 円                    | 円    | 円    |
| 計            | 人                    | 人                          | 人      | 時間                            | 円                          | 円                    | 円    | 円    |
| うち、パートタイム労働者 | 人                    | 人                          | 人      | 時間                            | 円                          | 円                    | 円    | 円    |

9 変動状況 [ 調査期間中に、次のことがあった場合は該当事項の数字を○で囲み、右の備考欄にその概要を記入してください。 ]

|                   |                         |
|-------------------|-------------------------|
| 1 定昇を実施した。        | 4 休日に休業、営業等の事業活動を行った。   |
| 2 ベースアップを実施した。    | 5 前年度上の週所定労働時間の短縮を実施した。 |
| 3 休業短縮、一時休業を実施した。 | 6 夏休みなど、週休以外の休日を増やした。   |

10 備考 [ 本月分の報告内容と前月分の間に著しい差がある場合は、その理由を記入してください。 ]

事業所の面接者氏名 調査票作成年月日 年 月 日

統計調査員印

この調査票は、10日までに都道府県庁の統計主管課に提出してください。

この調査は、統計法に基づく基幹統計を作成するために行う調査です。

この調査の対象となった事業所の方々には統計法に基づく報告の義務があり、報告の拒否や虚偽報告については罰則があります。

この調査の実施に当たっては、特に必要がある場合には、資料の提出をお願いや関係者の方々への質問を行うことがあります。

毎月勤労統計調査特別調査票

(令和 年 7 月 分)



|                |        |       |         |                |            |
|----------------|--------|-------|---------|----------------|------------|
| 1 事業所名<br>(電話) | 都道府県番号 | 調査区番号 | 事業所一連番号 | ※産業分類番号<br>大 中 | 企業規模<br>番号 |
|                |        |       |         |                |            |

2 主要な生産品又は事業の内容は何ですか。  
(主要なものとは、総収入の最も多いものです。)

3 調査期間はいつからいつまででしたか。(6月の最終給与締切日の翌日から7月の最終給与締切日までの1か月間です。)

4 調査期間中の常用労働者数は何人ですか。

5 企業(同一会社に属するすべての事業所)の常用労働者数は、何人ですか。該当する番号を○で囲んでください。  
(1) 30人以上 (2) 5~29人 (3) 1~4人

常用労働者とは、期間を定めずに、又は1か月以上の期間を定めて雇われている者をいいます。  
〔 常用労働者とは、期間を定めずに、又は1か月以上の期間を定めて雇われている者をいいます。 〕

次の者は除く  
○事業主又は法人の代表者  
○無給の専従業者

| 1 氏名又は符号 | 2 性 |   | 3 通住の別 |   | 4 家族労働者<br>みであるかの別 |      | 5 年齢             | 6 勤続年数 | 7 労働日数<br>(1) 就業日数<br>(2) 休業日数 | 8 1日の実労働時間<br>(7月中の通常日の労働時間を記入してください。休憩時間は除きます。) | 9 きまって支給する現金給与額<br>(毎月同じように支給される給与(税込み)で、残業手当を含みます。) | 10 昨年の8月1日から今年の7月31日までに特別に支払われた現金給与額(夏季又は年末の賞与、3か月を超える期間で算定される給与、ボーナス等の賞給)と給付金(退職給付)の総額(税込み)です。毎月まわって支給する給与は含みません。 |    |    |    |    |
|----------|-----|---|--------|---|--------------------|------|------------------|--------|--------------------------------|--|--|--|----|----|----|----|
|          | 男   | 女 | 通住     | 住 | 家族                 | 家族以外 | 年未満の年齢を記入してください。 | 勤続年数   | 就業日数                           | 休業日数   | 千円   | 万円   | 千円 | 万円 | 千円 | 万円 |
| 1        | 1   | 2 | 1      | 2 | 1                  | 2    | 1                | 2      | 1                              | 2  |  |  |    |    |    |    |
| 2        | 1   | 2 | 1      | 2 | 1                  | 2    | 1                | 2      | 1                              | 2  |  |  |    |    |    |    |
| 3        | 1   | 2 | 1      | 2 | 1                  | 2    | 1                | 2      | 1                              | 2  |  |  |    |    |    |    |
| 4        | 1   | 2 | 1      | 2 | 1                  | 2    | 1                | 2      | 1                              | 2  |  |  |    |    |    |    |

(100円未満は四捨五入してください。)

(注) 住込みとは、家族労働者であるかどうかを問わず、事業所の構内又は事業主の住宅内に居住し、常態として食事の提供を受けている者をいいます。

|    |       |          |     |        |
|----|-------|----------|-----|--------|
| 備考 | 面接者氏名 | 調査票作成年月日 | 年月日 | 統計調査員印 |
|    |       |          |     |        |

※印刷は記入しないでください。  
この調査は、統計法に基づく基幹統計を作成するために行う調査です。  
この調査の対象となった事業所の方々は統計法に基づく報告の義務があり、報告の拒否や虚偽報告については罰則があります。  
この調査の実施に当たっては、特に必要がある場合には、資料の提出をお願いや関係者の方々への質問を行うことがあります。

毎月勤労統計調査地方調査報告（令和6年）

---

令和8年4月発行

発行者 秋田県政策企画部調査統計課  
秋田市山王四丁目1-1  
郵便番号 010-8570  
電話 (018)860-1256

---