

県内経済動向調査結果（平成28年1月分）

平成28年3月14日
企業活性化・雇用緊急対策本部
（産業政策課）

概 況

県内経済は、個人消費は基調としては堅調に推移し、製造業はやや弱含みの動きとなっており、雇用は高水準で推移している。

主な業種	状 況
製 造 業	スマートフォン関連製品等の生産鈍化や新興国経済の影響等がみられ、やや弱含みの動きとなっている。 生産額、受注額はそれぞれ前年同月比6.6%減、7.3%減となった。 3か月先の業況見通しDIは、▲1.2から2.4となった。
建 設 業	公共投資は3か月連続で前年同月を上回っている。 受注額、完工高はそれぞれ前年同月比56.3%増、59.0%増となった。 3か月先の業況見通しDIは、前月に続き▲6.3となった。
小 売 業	総じて堅調に推移している。 売上高は前年同月比0.4%増となった。 3か月先の業況見通しDIは、▲34.6から▲3.8となった。
サービス業	基調としては堅調に推移している。 売上高は前年同月比0.7%減となった。 3か月先の業況見通しDIは、0.0から18.5となった。

製造業の動向

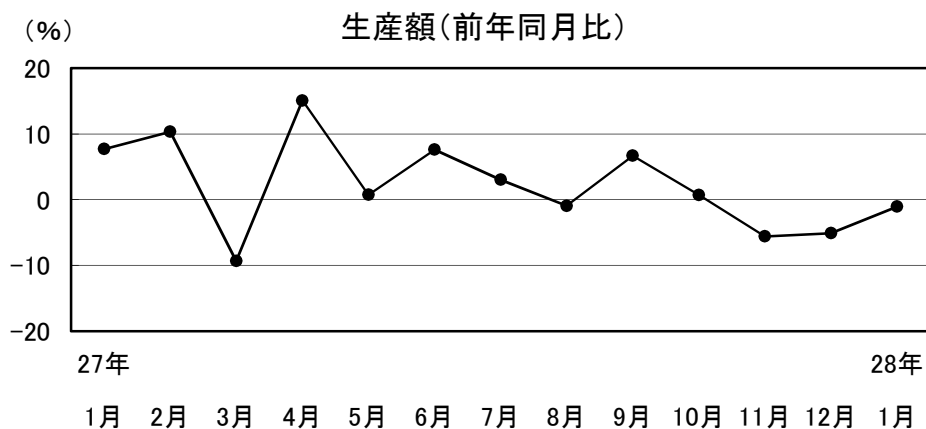
1 食料品

横ばいの動きとなっている

生産額は前年同月比1.1%減。

3か月先の業況見通しDIは、▲15.4から7.7となった。

一部に落ち込みがみられるものの、全体としては前年同月並みの水準となっている。



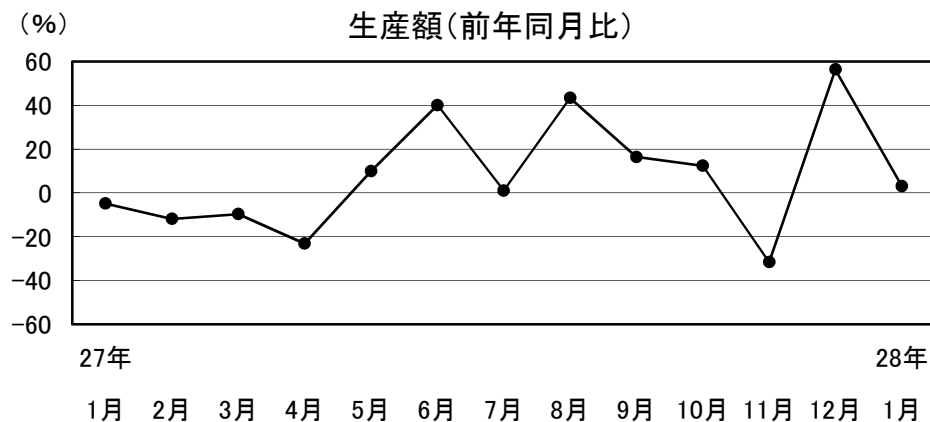
27年	27年	27年	27年	27年	27年	27年	27年	27年	27年	27年	27年	28年
1月	2月	3月	4月	5月	6月	7月	8月	9月	10月	11月	12月	1月
7.7	10.3	-9.3	15.1	0.7	7.6	3.0	-0.9	6.7	0.7	-5.6	-5.1	-1.1

2 繊維・衣服

やや強含みの動きとなっている

生産額、受注額はそれぞれ前年同月比3.1%増、1.3%増。3か月先の業況見通しDIは、前月に続き14.3となった。

持ち直しの動きが続いている。



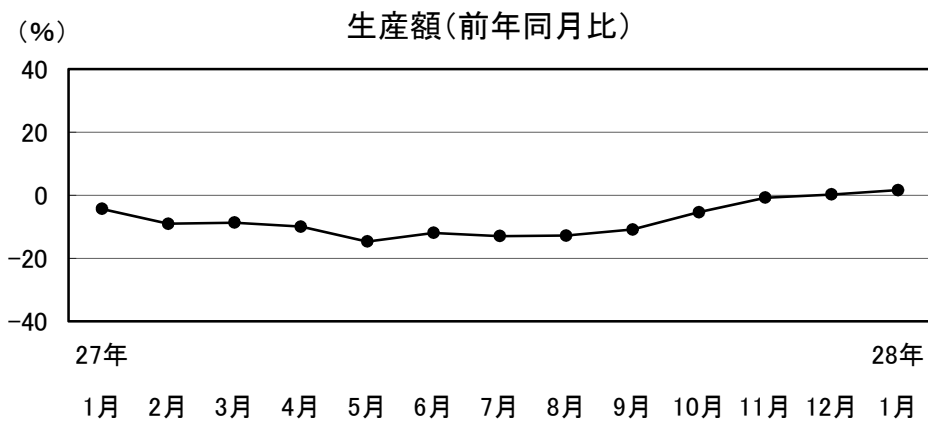
27年	27年	27年	27年	27年	27年	27年	27年	27年	27年	27年	27年	28年
1月	2月	3月	4月	5月	6月	7月	8月	9月	10月	11月	12月	1月
-4.9	-11.9	-9.7	-23.1	9.9	40.1	1.1	43.4	16.4	12.4	-31.6	56.4	3.1

3 木材・木製品

横ばいの動きとなっている

生産額、受注額はそれぞれ前年同月比1.6%増、4.2%増。

3か月先の業況見通しDIは、▲8.3から▲41.7となった。
一部に持ち直しの動きがみられ、前年同月を上回っている。



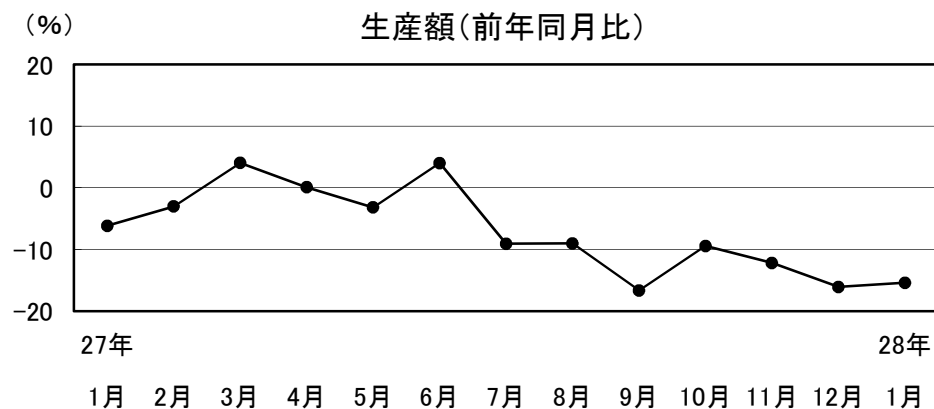
27年	1月	2月	3月	4月	5月	6月	7月	8月	9月	10月	11月	12月	28年	1月
	-4.4	-9.1	-8.7	-10.0	-14.7	-12.0	-13.0	-12.8	-10.9	-5.4	-0.8	0.2	1.6	

4 鉄鋼・金属製品

やや弱含みの動きが続いている

生産額、受注額はそれぞれ前年同月比15.4%減、0.2%減。

3か月先の業況見通しDIは、前月に続き30.0となった。
一部にやや弱含みの動きがみられ、前年同月を下回っている。



27年	1月	2月	3月	4月	5月	6月	7月	8月	9月	10月	11月	12月	28年	1月
	-6.2	-3.0	4.0	0.1	-3.2	4.0	-9.1	-9.0	-16.7	-9.4	-12.2	-16.1	-15.4	

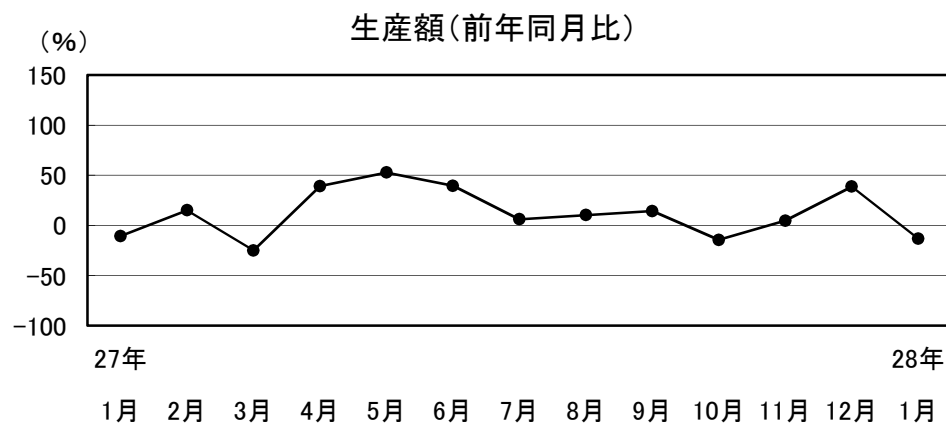
5 一般機械

やや弱含みの動きとなっている

生産額、受注額はそれぞれ前年同月比13.2%減、6.4%減。

3か月先の業況見通しDIは、0.0から▲10.0となった。

前年同月を下回っているものの、基調としては堅調に推移している。



27年	28年
1月	1月
2月	2月
3月	3月
4月	4月
5月	5月
6月	6月
7月	7月
8月	8月
9月	9月
10月	10月
11月	11月
12月	12月
-10.6	-13.2

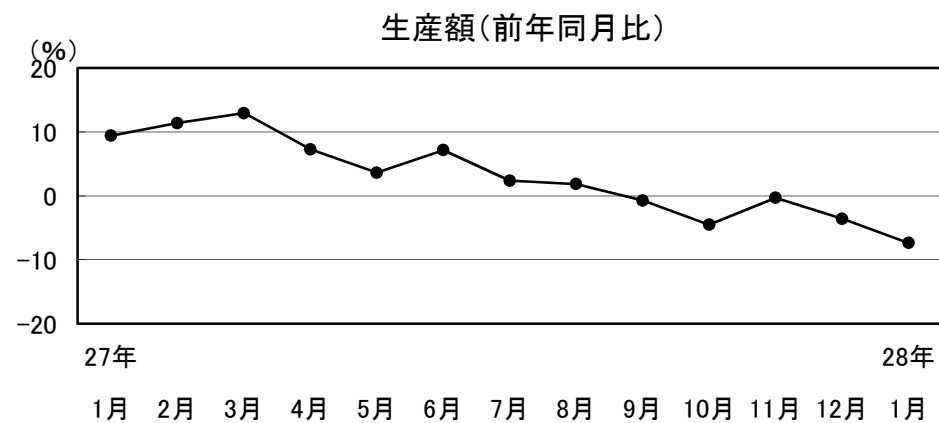
6 電気機械

やや弱含みの動きが続いている

生産額、受注額はそれぞれ前年同月比7.4%減、9.6%減。

3か月先の業況見通しDIは、0.0から18.8となった。

スマートフォン関連製品等の生産鈍化や新興国経済の影響等がみられ、やや弱含みの動きとなっている。



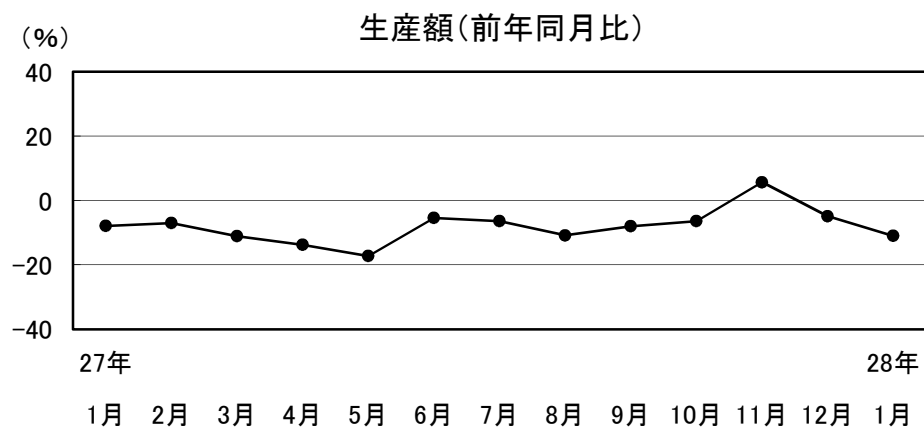
27年	28年
1月	1月
2月	2月
3月	3月
4月	4月
5月	5月
6月	6月
7月	7月
8月	8月
9月	9月
10月	10月
11月	11月
12月	12月
9.4	-7.4

7 輸送機械

やや弱含みの動きが続いている

生産額、受注額はそれぞれ前年同月比11.0%減、8.2%減。

3か月先の業況見通しDIは、▲33.3から▲16.7となった。
一部車種のモデルチェンジを控えた減産や操業日数の影響等がみられ、前年同月を下回っている。



27年	27年	27年	27年	27年	27年	27年	27年	27年	27年	27年	27年	28年
1月	2月	3月	4月	5月	6月	7月	8月	9月	10月	11月	12月	1月
-7.9	-7.0	-11.1	-13.8	-17.2	-5.4	-6.4	-10.9	-8.0	-6.4	5.6	-4.9	-11.0

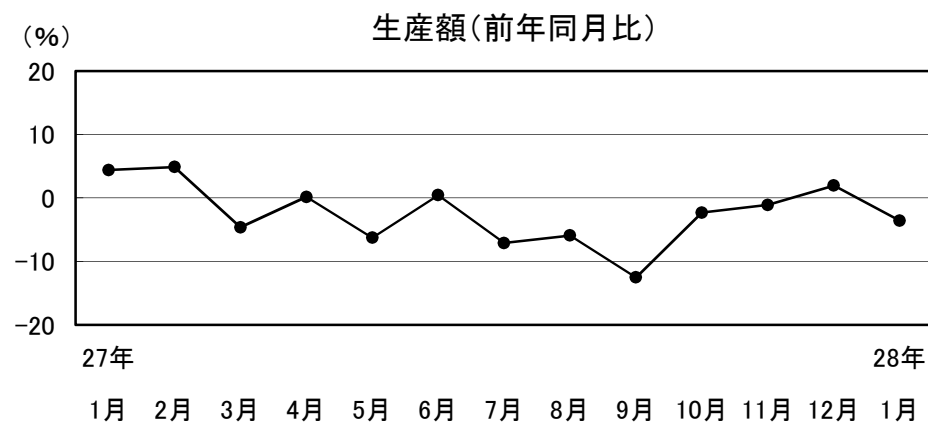
8 精密機械

やや弱含みの動きとなっている

生産額、受注額はそれぞれ前年同月比3.6%減、8.9%減。

3か月先の業況見通しDIは、0.0から10.0となった。

生産は前年同月を下回っているものの、医療機器等の受注は堅調に推移している。



27年	27年	27年	27年	27年	27年	27年	27年	27年	27年	27年	27年	28年
1月	2月	3月	4月	5月	6月	7月	8月	9月	10月	11月	12月	1月
4.4	4.9	-4.6	0.2	-6.3	0.4	-7.1	-5.9	-12.5	-2.3	-1.1	2.0	-3.6

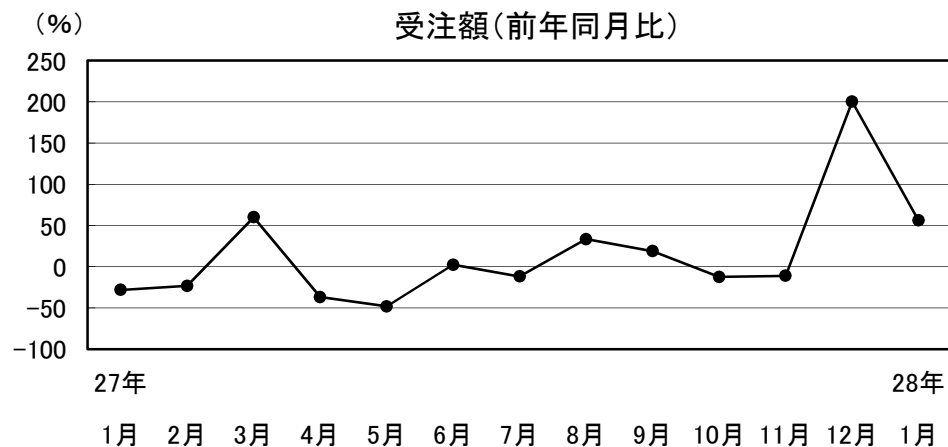
建設業の動向

建設業

強含みの動きが続いている

受注額、完工高はそれぞれ前年同月比56.3%増、59.0%増。3か月先の業況見通しDIは、前月に続き▲6.3となった。

公共投資は3か月連続で前年同月を上回っている。



27年	1月	2月	3月	4月	5月	6月	7月	8月	9月	10月	11月	12月	28年	1月
	-28.2	-23.2	60.1	-36.9	-48.1	2.3	-11.9	33.4	18.8	-12.3	-10.9	200.4		56.3

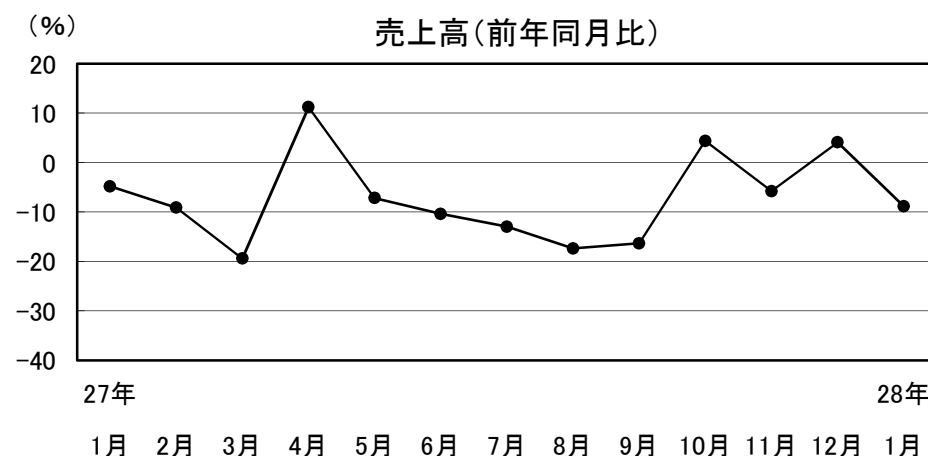
小売業の動向

1 衣料品

やや弱含みの動きとなっている

売上高は前年同月比8.8%減となった。3か月先の業況見通しDIは、前月に続き▲100.0となった。

冬物商品の動きが鈍かったことなどから、売上は前年同月を下回っている。



27年	1月	2月	3月	4月	5月	6月	7月	8月	9月	10月	11月	12月	28年	1月
	-4.8	-9.1	-19.4	11.2	-7.2	-10.4	-13.0	-17.4	-16.4	4.4	-5.8	4.1		-8.8

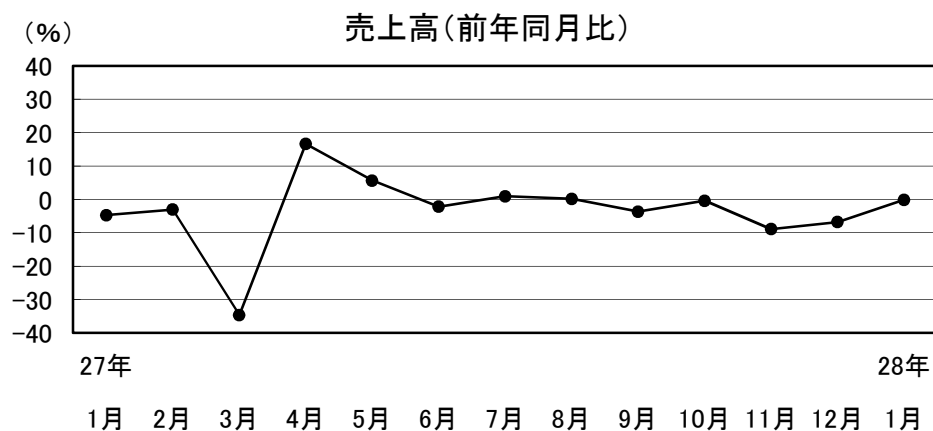
2 身 回 品

やや弱含みの動きが続いている

売上高は前年同月比0.1%減となった。

3か月先の業況見通しDIは、▲55.6から11.1となった。

冬物商品の動きは鈍かったが、来客数の増加がみられたことなどから、売上は前年同月並みの水準となっている。



27年	1月	2月	3月	4月	5月	6月	7月	8月	9月	10月	11月	12月	28年	1月
	-4.7	-3.0	-34.6	16.6	5.6	-2.2	0.9	0.2	-3.7	-0.4	-8.9	-6.8		-0.1

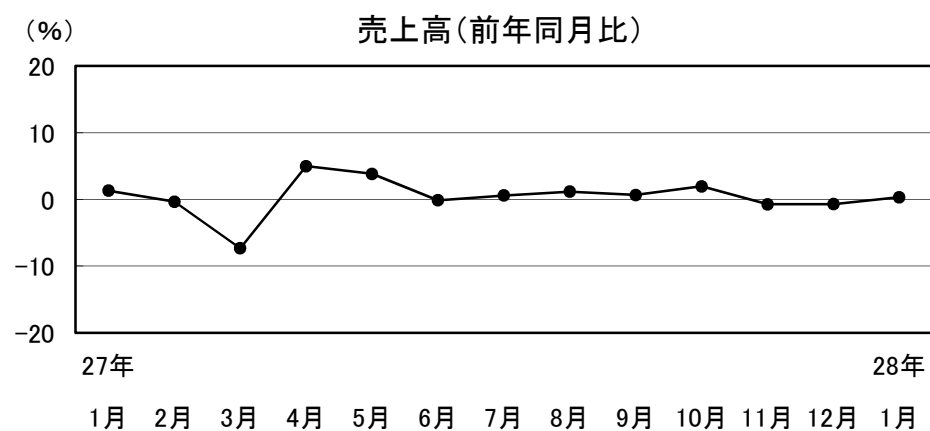
3 飲 食 料 品

横ばいの動きとなっている

売上高は前年同月比0.3%増となった。

3か月先の業況見通しDIは、9.1から18.2となった。

総じて堅調に推移している。



27年	1月	2月	3月	4月	5月	6月	7月	8月	9月	10月	11月	12月	28年	1月
	1.3	-0.3	-7.3	5.0	3.8	-0.1	0.6	1.2	0.7	1.9	-0.7	-0.7		0.3

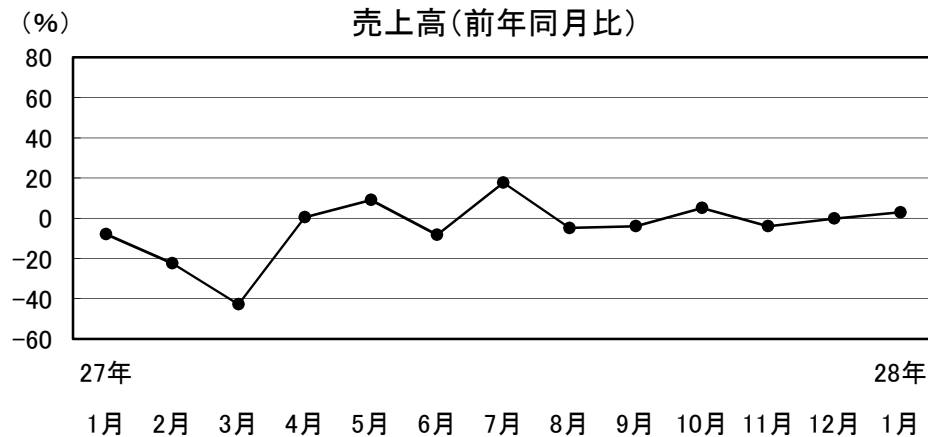
サービス業の動向

4 家電品

やや強含みの動きとなっている

売上高は前年同月比3.0%増となった。3か月先の業況見通しDIは、▲66.7から▲33.3となった。

テレビ等の好調から、売上は前年同月を上回っている。



27年	1月	2月	3月	4月	5月	6月	7月	8月	9月	10月	11月	12月	28年	1月
	-7.9	-22.4	-42.8	0.6	9.1	-8.2	17.7	-4.8	-4.0	5.2	-4.0	-0.1	3.0	

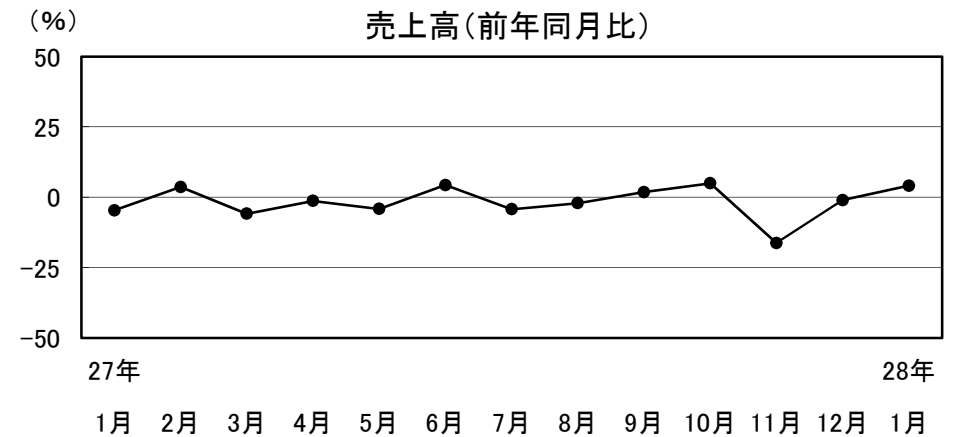
1 旅館・ホテル

やや強含みの動きとなっている

売上高は前年同月比4.1%増となった。

3か月先の業況見通しDIは、0.0から30.8となった。

一部で宴会部門等が好調だったことから、前年同月を上回っている。



27年	1月	2月	3月	4月	5月	6月	7月	8月	9月	10月	11月	12月	28年	1月
	-4.7	3.7	-5.9	-1.3	-4.1	4.3	-4.3	-2.1	1.8	4.9	-16.3	-1.0	4.1	

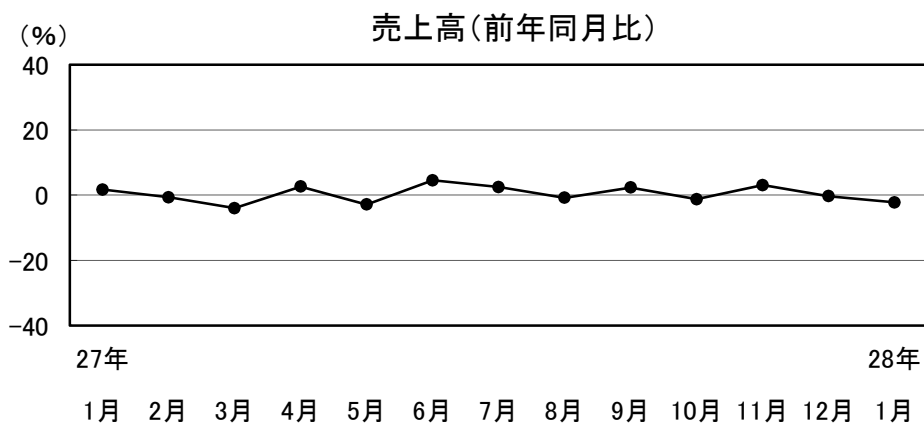
2 運 輸

横ばいの動きとなっている

売上高は前年同月比2.2%減となった。

3か月先の業況見通しDIは、20.0から▲20.0となった。

基調としては堅調に推移している。



27年	2月	3月	4月	5月	6月	7月	8月	9月	10月	11月	12月	28年	1月
1.7	-0.7	-4.0	2.6	-2.9	4.5	2.5	-0.8	2.3	-1.2	3.1	-0.3	-2.2	

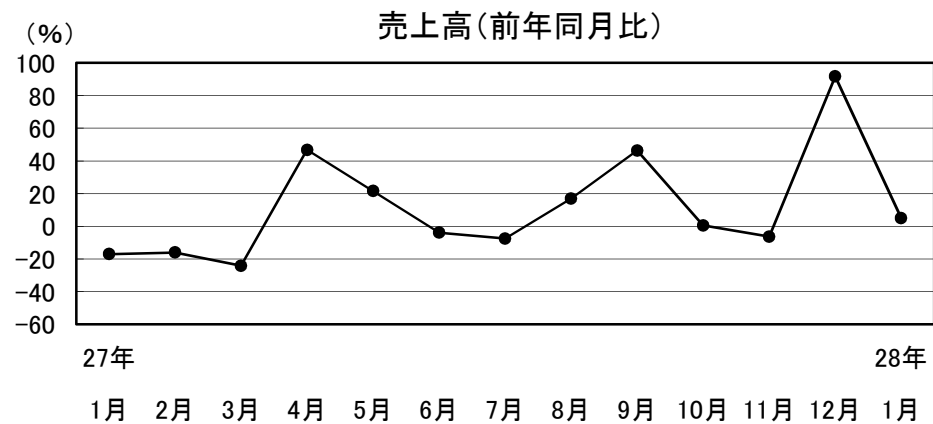
3 その他サービス

やや強含みの動きとなっている

売上高は前年同月比5.0%増となった。

3か月先の業況見通しDIは、▲11.1から22.2となった。

情報関連サービスの好調などから、前年同月を上回っている。



27年	2月	3月	4月	5月	6月	7月	8月	9月	10月	11月	12月	28年	1月
-17.0	-16.1	-24.2	46.7	21.5	-3.9	-7.5	16.9	46.4	0.5	-6.4	91.7	5.0	