

県内経済動向調査結果（平成27年12月分）

平成28年2月10日
 企業活性化・雇用緊急対策本部
 （産業政策課）

概 況

県内経済は、個人消費は基調としては堅調に推移し、製造業は全体として横ばいの動きとなっており、雇用は高水準で推移している。

主な業種	状 況
製 造 業	<p>車載向けやスマートフォン関連製品等の生産は堅調に推移しているものの、新興国経済の影響等から一部にやや弱含みの動きもみられ、全体としては横ばいの動きとなっている。</p> <p>生産額、受注額はそれぞれ前年同月比0.8%減、7.1%減となった。 3か月先の業況見通しDIは、前月に続き▲1.2となった。</p>
建 設 業	<p>公共投資は2か月連続で前年同月を上回っている。</p> <p>受注額、完工高はそれぞれ前年同月比200.4%増、36.6%増となった。 3か月先の業況見通しDIは、▲18.8から▲6.3となった。</p>
小 売 業	<p>一部で暖冬による影響がみられるものの、基調としては堅調に推移している。</p> <p>売上高は前年同月比1.0%減となった。 3か月先の業況見通しDIは、▲30.8から▲34.6となった。</p>
サービス業	<p>一部にやや弱含みの動きがみられるものの、基調としては堅調に推移している。</p> <p>売上高は前年同月比5.3%増となった。 3か月先の業況見通しDIは、▲37.0から0.0となった。</p>

製造業の動向

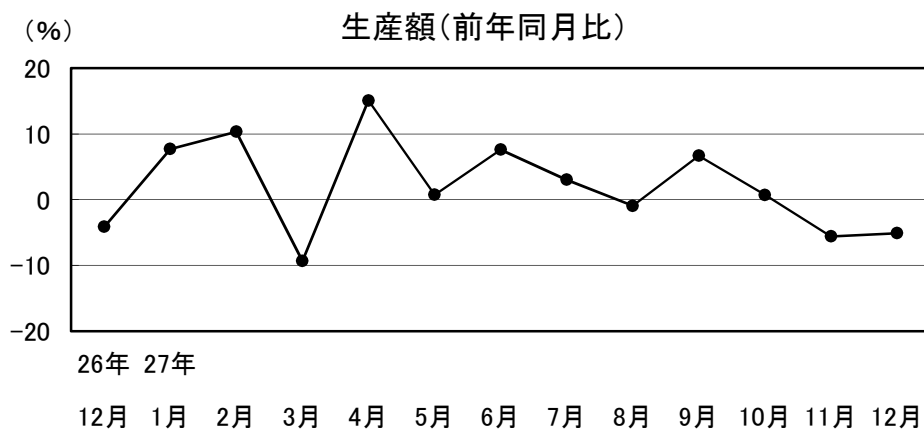
1 食料品

やや弱含みの動きが続いている

生産額は前年同月比5.1%減。

3か月先の業況見通しDIは、▲7.7から▲15.4となった。

一部で暖冬による影響がみられ、前年同月を下回っている。



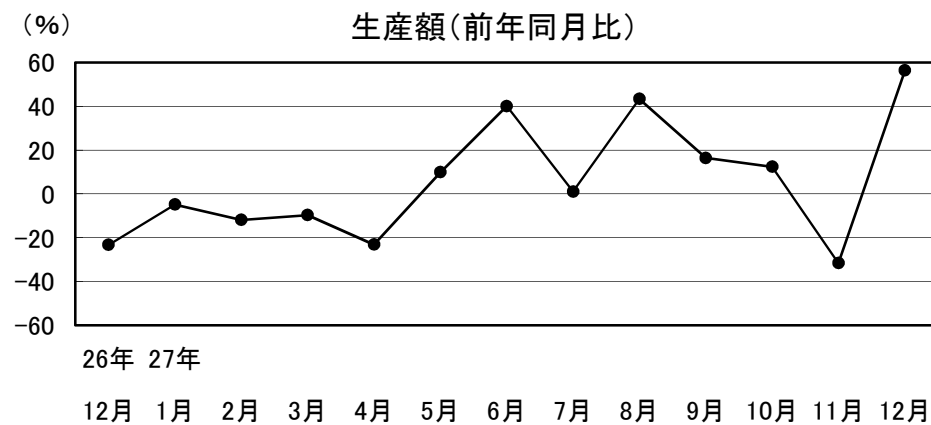
26年	27年	27年	27年	27年	27年	27年	27年	27年	27年	27年	27年	27年
12月	1月	2月	3月	4月	5月	6月	7月	8月	9月	10月	11月	12月
-4.1	7.7	10.3	-9.3	15.1	0.7	7.6	3.0	-0.9	6.7	0.7	-5.6	-5.1

2 繊維・衣服

強含みの動きとなっている

生産額、受注額はそれぞれ前年同月比56.4%増、46.8%増。3か月先の業況見通しDIは、28.6から14.3となった。

持ち直しの動きが続いている。



26年	27年	27年	27年	27年	27年	27年	27年	27年	27年	27年	27年	27年
12月	1月	2月	3月	4月	5月	6月	7月	8月	9月	10月	11月	12月
-23.3	-4.9	-11.9	-9.7	-23.1	9.9	40.1	1.1	43.4	16.4	12.4	-31.6	56.4

3 木材・木製品

横ばいの動きとなっている

生産額、受注額はそれぞれ前年同月比0.2%増、2.6%増。

3か月先の業況見通しDIは、▲16.7から▲8.3となった。一部に持ち直しの動きがみられ、前年同月並みの水準となっている。

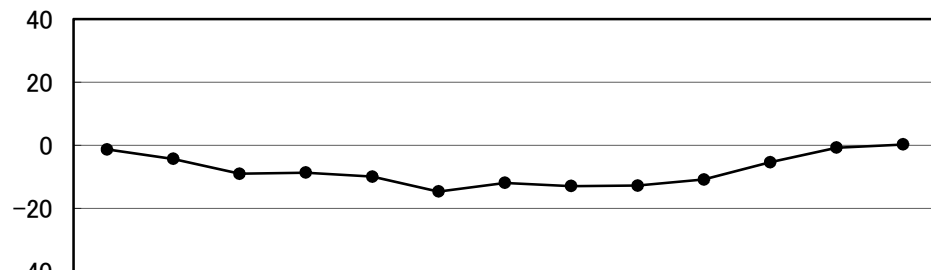
4 鉄鋼・金属製品

やや弱含みの動きが続いている

生産額、受注額はそれぞれ前年同月比16.1%減、17.6%減。

3か月先の業況見通しDIは、20.0から30.0となった。一部にやや弱含みの動きがみられ、前年同月を下回っている。

(%) 生産額(前年同月比)

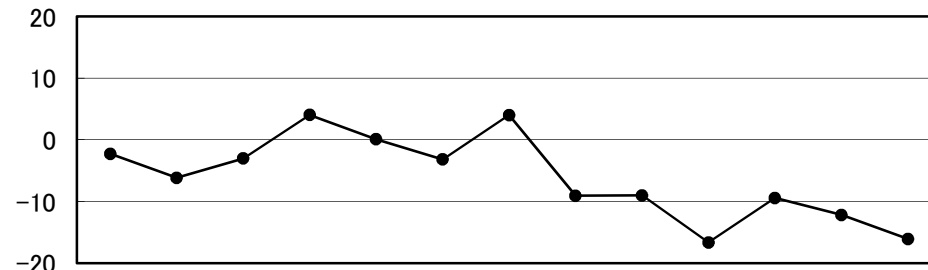


26年 27年

12月 1月 2月 3月 4月 5月 6月 7月 8月 9月 10月 11月 12月

26年	27年											
12月	1月	2月	3月	4月	5月	6月	7月	8月	9月	10月	11月	12月
-1.3	-4.4	-9.1	-8.7	-10.0	-14.7	-12.0	-13.0	-12.8	-10.9	-5.4	-0.8	0.2

(%) 生産額(前年同月比)



26年 27年

12月 1月 2月 3月 4月 5月 6月 7月 8月 9月 10月 11月 12月

26年	27年											
12月	1月	2月	3月	4月	5月	6月	7月	8月	9月	10月	11月	12月
-2.3	-6.2	-3.0	4.0	0.1	-3.2	4.0	-9.1	-9.0	-16.7	-9.4	-12.2	-16.1

5 一般機械

強含みの動きとなっている

生産額、受注額はそれぞれ前年同月比38.6%増、37.5%減。

3か月先の業況見通しDIは、前月に続き0.0となった。

総じて堅調に推移している。

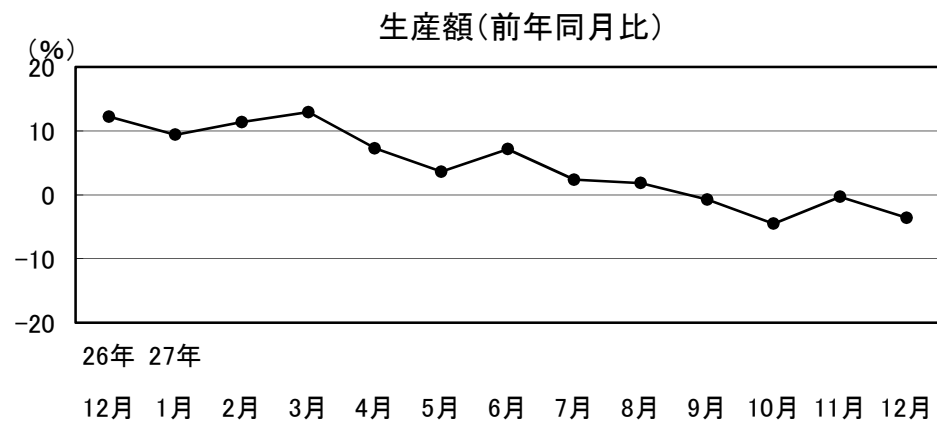
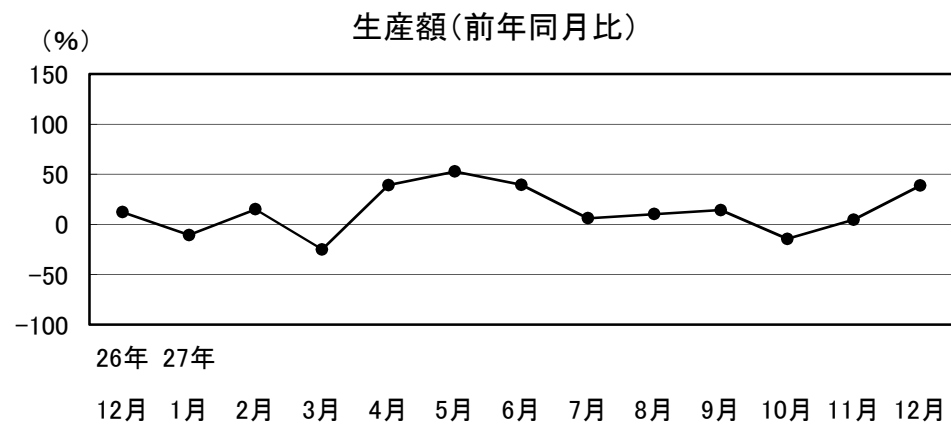
6 電気機械

やや弱含みの動きとなっている

生産額、受注額はそれぞれ前年同月比3.6%減、9.0%減。

3か月先の業況見通しDIは、前月に続き0.0となった。

車載向けやスマートフォン関連製品等の生産は堅調に推移しているものの、新興国経済の影響等から一部に弱めの動きもみられる。



26年	27年	27年	27年	27年	27年	27年	27年	27年	27年	27年	27年	27年
12月	1月	2月	3月	4月	5月	6月	7月	8月	9月	10月	11月	12月
12.1	-10.6	15.0	-25.0	39.1	52.7	39.5	6.1	10.2	14.3	-14.5	4.6	38.6

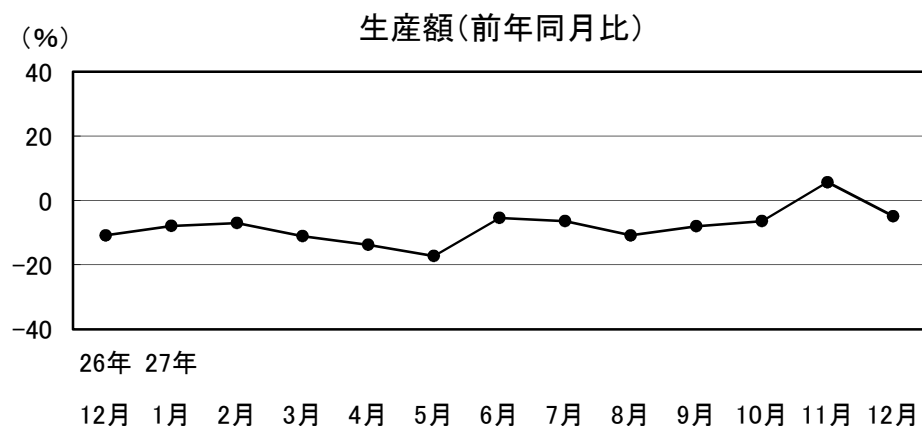
26年	27年	27年	27年	27年	27年	27年	27年	27年	27年	27年	27年	27年
12月	1月	2月	3月	4月	5月	6月	7月	8月	9月	10月	11月	12月
12.3	9.4	11.4	12.9	7.3	3.6	7.1	2.4	1.9	-0.7	-4.5	-0.3	-3.6

7 輸送機械

やや弱含みの動きとなっている

生産額、受注額はそれぞれ前年同月比4.9%減、3.7%減。

3か月先の業況見通しDIは、▲16.7から▲33.3となった。操業日数等の影響がみられ、前年同月を下回っているものの、基調としては堅調に推移している。



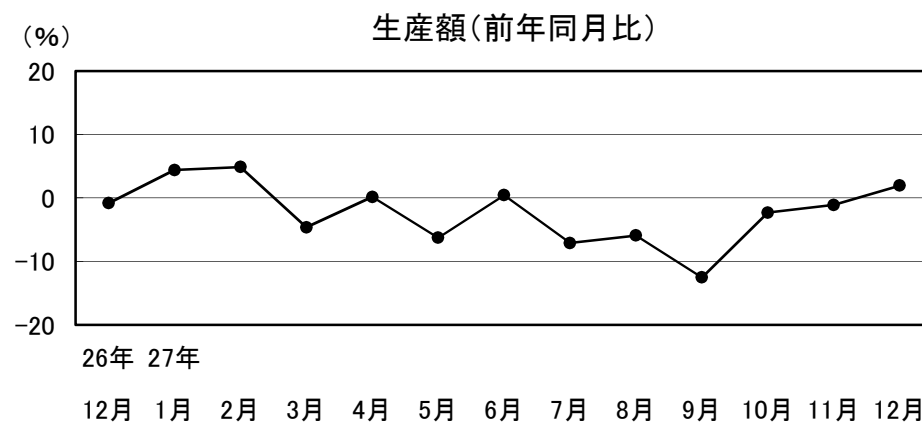
8 精密機械

やや強含みの動きとなっている

生産額、受注額はそれぞれ前年同月比2.0%増、1.7%減。

3か月先の業況見通しDIは、▲10.0から0.0となった。

医療機器等の生産が堅調に推移している。



26年	27年	12月	1月	2月	3月	4月	5月	6月	7月	8月	9月	10月	11月	12月
		-10.9	-7.9	-7.0	-11.1	-13.8	-17.2	-5.4	-6.4	-10.9	-8.0	-6.4	5.6	-4.9

26年	27年	12月	1月	2月	3月	4月	5月	6月	7月	8月	9月	10月	11月	12月
		-0.8	4.4	4.9	-4.6	0.2	-6.3	0.4	-7.1	-5.9	-12.5	-2.3	-1.1	2.0

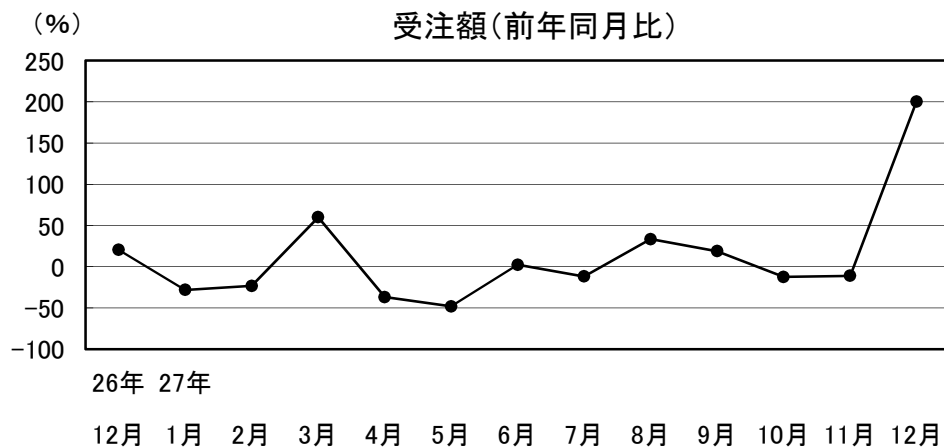
建設業の動向

建設業

強含みの動きとなっている

受注額、完工高はそれぞれ前年同月比200.4%増、36.6%増。3か月先の業況見通しDIは、▲18.8から▲6.3となった。

公共投資は2か月連続で前年同月を上回っている。



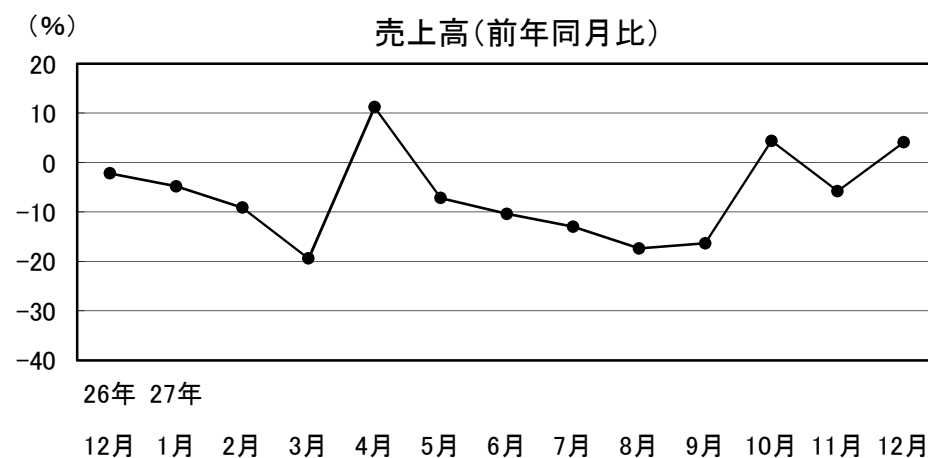
小売業の動向

1 衣料品

やや強含みの動きとなっている

売上高は前年同月比4.1%増となった。3か月先の業況見通しDIは、前月に続き▲100.0となった。

売上は前年同月を上回っているものの、冬物商品の動きは鈍っている。



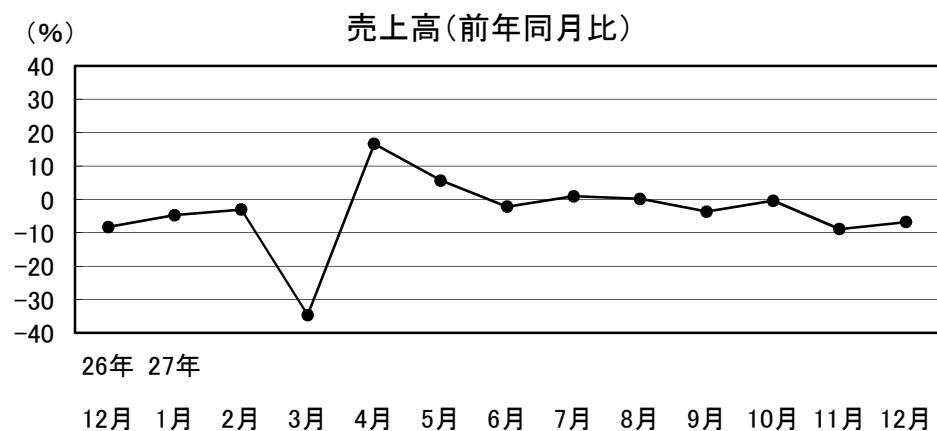
26年	27年
12月	1月
20.4	-28.2
	2月
	-23.2
	3月
	60.1
	4月
	-36.9
	5月
	-48.1
	6月
	2.3
	7月
	-11.9
	8月
	33.4
	9月
	18.8
	10月
	-12.3
	11月
	-10.9
	12月
	200.4

26年	27年
12月	1月
-2.2	-4.8
	2月
	-9.1
	3月
	-19.4
	4月
	11.2
	5月
	-7.2
	6月
	-10.4
	7月
	-13.0
	8月
	-17.4
	9月
	-16.4
	10月
	4.4
	11月
	-5.8
	12月
	4.1

2 身 回 品

やや弱含みの動きが続いている

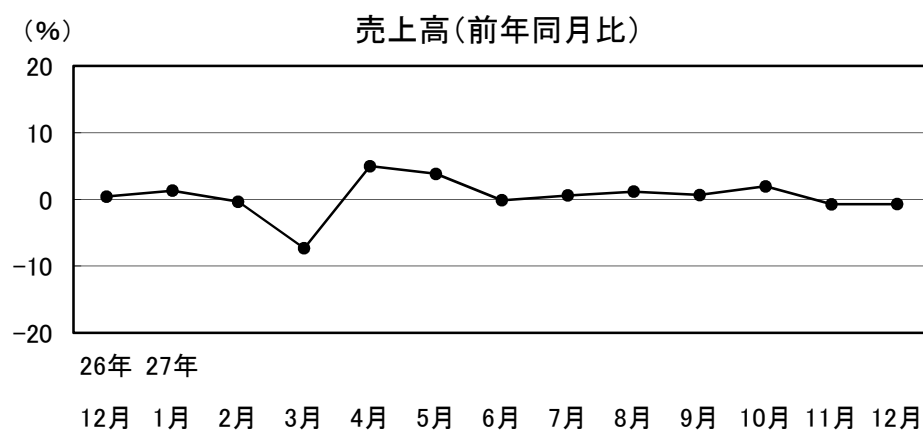
売上高は前年同月比6.8%減となった。
3か月先の業況見通しD Iは、▲33.3から▲55.6となった。
冬物商品の動きが鈍かったことなどから、売上は前年同月を下回っている。



3 飲 食 料 品

横ばいの動きとなっている

売上高は前年同月比0.7%減となった。
3か月先の業況見通しD Iは、0.0から9.1となった。
基調としては堅調に推移している。



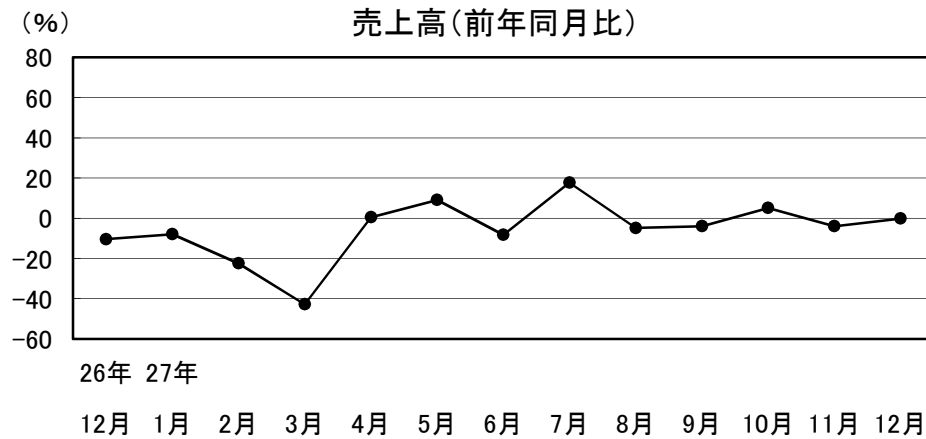
サービス業の動向

4 家電品

やや弱含みの動きが続いている

売上高は前年同月比0.1%減となった。3か月先の業況見通しDIは、前月に続き▲66.7となった。

暖房関連等に落ち込みがみられ、売上は前年同月を下回っている。



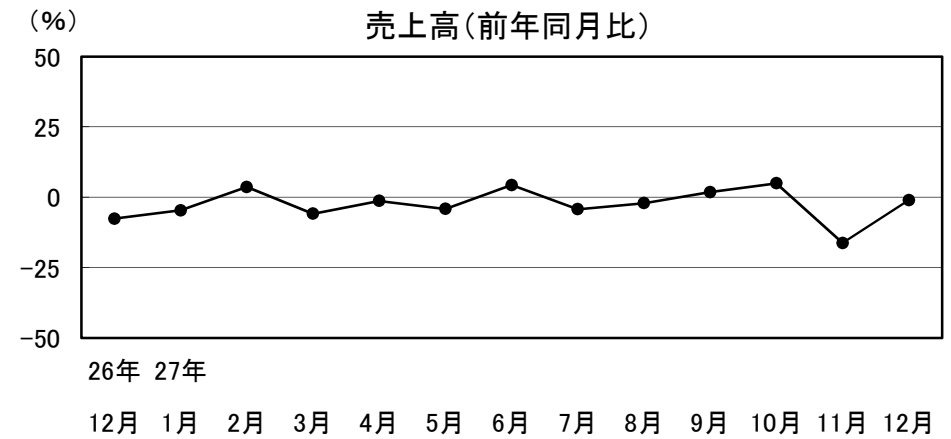
26年	27年											
12月	1月	2月	3月	4月	5月	6月	7月	8月	9月	10月	11月	12月
-10.3	-7.9	-22.4	-42.8	0.6	9.1	-8.2	17.7	-4.8	-4.0	5.2	-4.0	-0.1

1 旅館・ホテル

やや弱含みの動きとなっている

売上高は前年同月比1.0%減となった。

3か月先の業況見通しDIは、▲76.9から0.0となった。一部で宴会部門等に落ち込みがみられ、前年同月を下回っている。

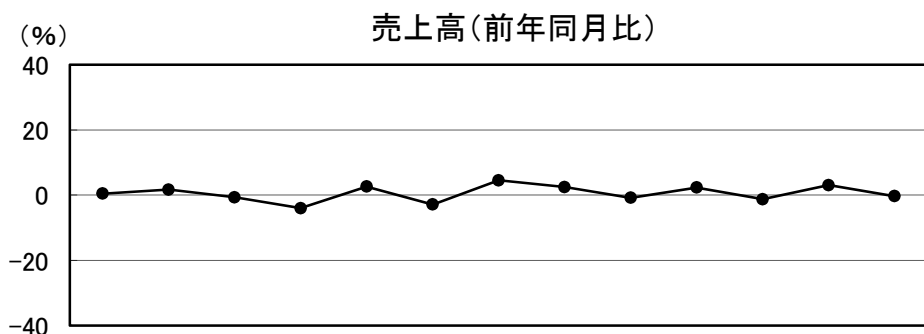


26年	27年											
12月	1月	2月	3月	4月	5月	6月	7月	8月	9月	10月	11月	12月
-7.6	-4.7	3.7	-5.9	-1.3	-4.1	4.3	-4.3	-2.1	1.8	4.9	-16.3	-1.0

2 運 輸

横ばいの動きとなっている

売上高は前年同月比0.3%減となった。
3か月先の業況見通しDIは、前月に続き20.0となった。
基調としては堅調に推移している。



26年 27年

12月 1月 2月 3月 4月 5月 6月 7月 8月 9月 10月 11月 12月

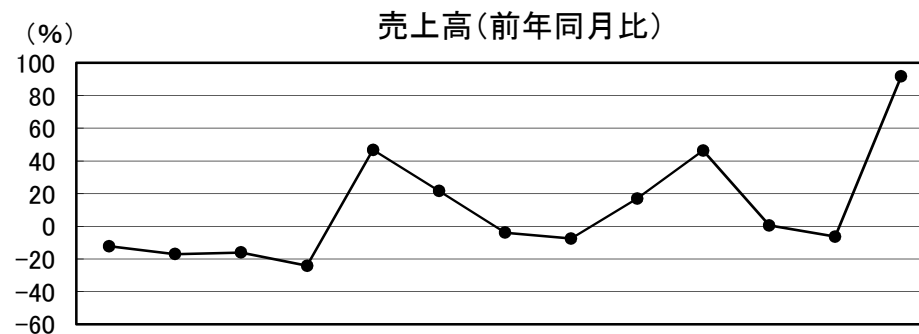
26年	27年
12月	1月
2月	3月
4月	5月
6月	7月
8月	9月
10月	11月
12月	12月

0.5 1.7 -0.7 -4.0 2.6 -2.9 4.5 2.5 -0.8 2.3 -1.2 3.1 -0.3

3 その他サービス

強含みの動きとなっている

売上高は前年同月比91.7%増となった。
3か月先の業況見通しDIは、前月に続き▲11.1となった。
情報関連サービスの好調などから、前年同月を上回っている。



26年 27年

12月 1月 2月 3月 4月 5月 6月 7月 8月 9月 10月 11月 12月

26年	27年
12月	1月
2月	3月
4月	5月
6月	7月
8月	9月
10月	11月
12月	12月

-12.3 -17.0 -16.1 -24.2 46.7 21.5 -3.9 -7.5 16.9 46.4 0.5 -6.4 91.7