

県内経済動向調査結果（平成27年11月分）

平成28年1月12日
 企業活性化・雇用緊急対策本部
 （産業政策課）

概 況

県内経済は、個人消費は基調としては堅調に推移し、製造業は全体として横ばいの動きとなっており、雇用は高水準で推移している。

主な業種	状 況
製 造 業	<p>車載向けやスマートフォン関連製品等の生産は堅調に推移しているものの、新興国経済の影響等から一部にやや弱含みの動きもみられ、全体としては横ばいの動きとなっている。</p> <p>生産額、受注額はそれぞれ前年同月比0.5%減、5.7%減となった。 3か月先の業況見通しDIは、▲9.6から▲1.2となった。</p>
建 設 業	<p>公共投資は2か月ぶりに前年同月を上回っている。</p> <p>受注額、完工高はそれぞれ前年同月比10.9%減、11.0%減となった。 3か月先の業況見通しDIは、▲37.5から▲18.8となった。</p>
小 売 業	<p>一部で天候による影響がみられるものの、基調としては堅調に推移している。</p> <p>売上高は前年同月比1.5%減となった。 3か月先の業況見通しDIは、▲26.9から▲30.8となった。</p>
サービス業	<p>一部にやや弱含みの動きがみられるものの、基調としては堅調に推移している。</p> <p>売上高は前年同月比2.0%減となった。 3か月先の業況見通しDIは、▲39.3から▲37.0となった。</p>

製造業の動向

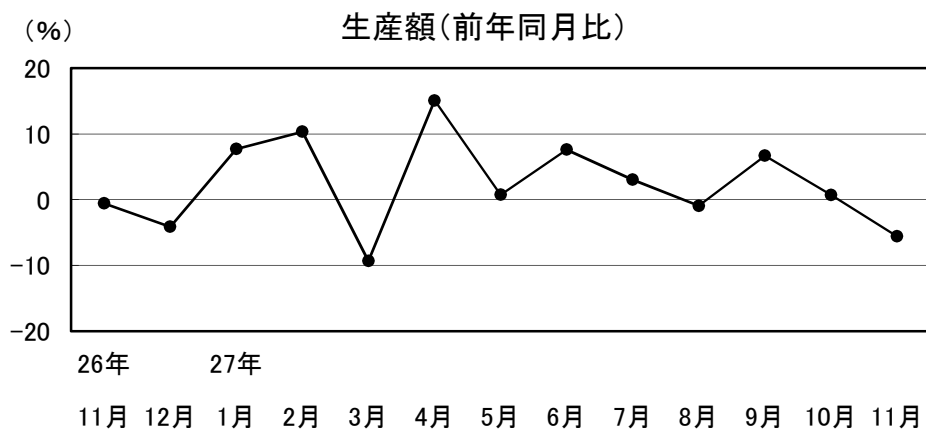
1 食料品

やや弱含みの動きとなっている

生産額は前年同月比5.6%減。

3か月先の業況見通しDIは、▲23.1から▲7.7となった。

一部で天候による影響がみられ、前年同月を下回っている。



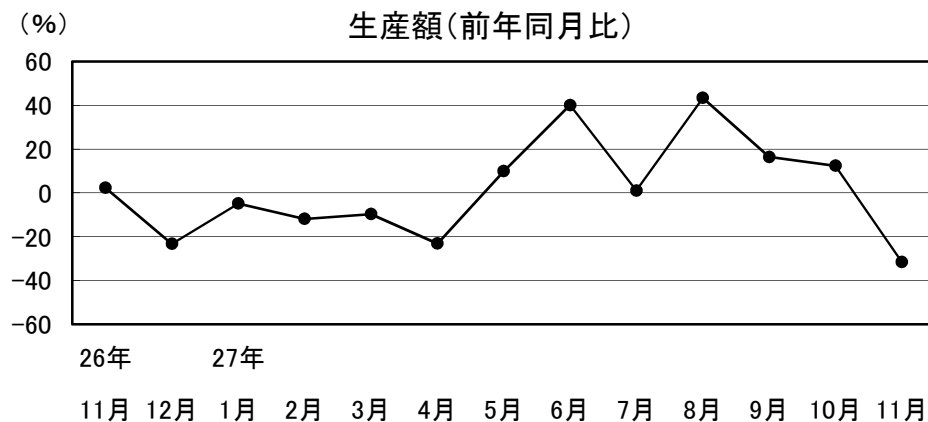
26年	27年
11月	12月
12月	1月
1月	2月
2月	3月
3月	4月
4月	5月
5月	6月
6月	7月
7月	8月
8月	9月
9月	10月
10月	11月

2 繊維・衣服

やや弱含みの動きとなっている

生産額、受注額はそれぞれ前年同月比31.6%減、11.5%減。3か月先の業況見通しDIは、14.3から28.6となった。

前年同月を下回っているものの、持ち直しの動きは続いている。



26年	27年
11月	12月
12月	1月
1月	2月
2月	3月
3月	4月
4月	5月
5月	6月
6月	7月
7月	8月
8月	9月
9月	10月
10月	11月

3 木材・木製品

横ばいの動きとなっている

生産額、受注額はそれぞれ前年同月比0.8%減、1.0%減。

3か月先の業況見通しDIは、▲27.3から▲16.7となった。
一部に持ち直しの動きがみられ、前年同月並みの水準となっている。

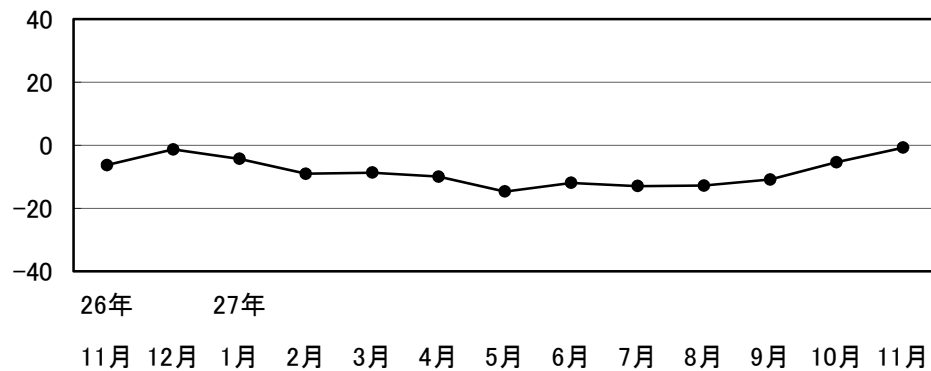
4 鉄鋼・金属製品

やや弱含みの動きが続いている

生産額、受注額はそれぞれ前年同月比12.2%減、8.9%減。

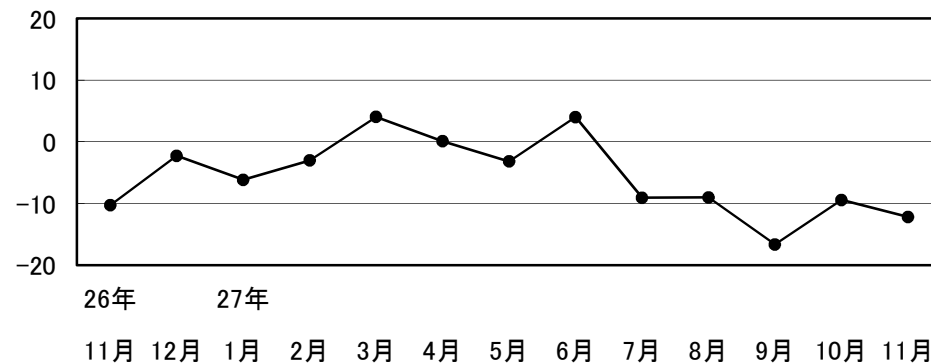
3か月先の業況見通しDIは、▲20.0から20.0となった。
一部にやや弱含みの動きがみられ、前年同月を下回っている。

(%) 生産額(前年同月比)



26年	27年		27年	27年	27年	27年	27年	27年	27年	27年	27年	27年	27年
11月	12月	1月	2月	3月	4月	5月	6月	7月	8月	9月	10月	11月	11月
-6.3	-1.3	-4.4	-9.1	-8.7	-10.0	-14.7	-12.0	-13.0	-12.8	-10.9	-5.4	-0.8	-0.8

(%) 生産額(前年同月比)



26年	27年		27年	27年	27年	27年	27年	27年	27年	27年	27年	27年	27年
11月	12月	1月	2月	3月	4月	5月	6月	7月	8月	9月	10月	11月	11月
-10.3	-2.3	-6.2	-3.0	4.0	0.1	-3.2	4.0	-9.1	-9.0	-16.7	-9.4	-12.2	-12.2

5 一般機械

やや強含みの動きとなっている

生産額、受注額はそれぞれ前年同月比4.6%増、18.8%減。

3か月先の業況見通しDIは、10.0から0.0となった。

総じて堅調に推移している。

6 電気機械

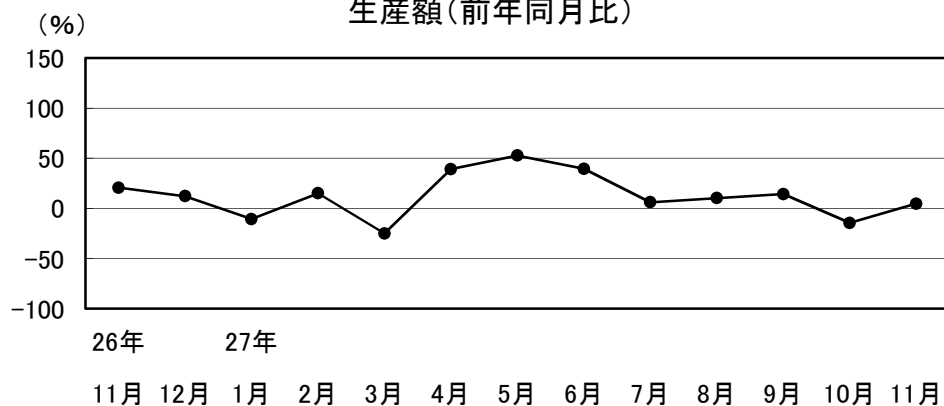
横ばいの動きとなっている

生産額、受注額はそれぞれ前年同月比0.3%減、3.5%減。

3か月先の業況見通しDIは、12.5から0.0となった。

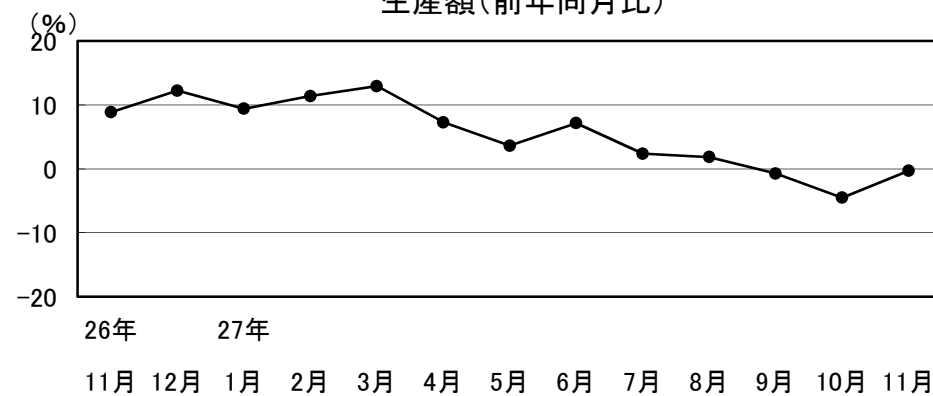
車載向けやスマートフォン関連製品等の生産は堅調に推移しているものの、新興国経済の影響等から一部に弱めの動きもみられる。

生産額(前年同月比)



26年	27年	
11月	12月	1月
20.6	12.1	-10.6
		15.0
		-25.0
		39.1
		52.7
		39.5
		6.1
		10.2
		14.3
		-14.5
		4.6

生産額(前年同月比)



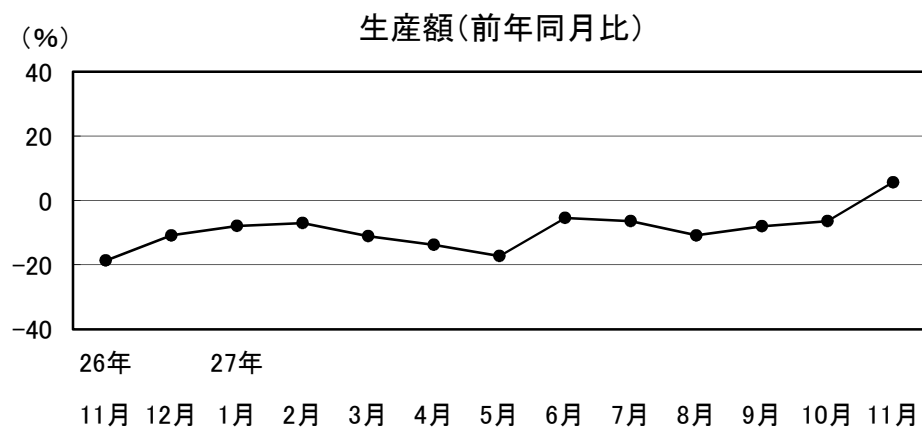
26年	27年	
11月	12月	1月
8.9	12.3	9.4
		11.4
		12.9
		7.3
		3.6
		7.1
		2.4
		1.9
		-0.7
		-4.5
		-0.3

7 輸送機械

やや強含みの動きとなっている

生産額、受注額はそれぞれ前年同月比5.6%増、5.0%増。

3か月先の業況見通しDIは、▲33.3から▲16.7となった。
総じて堅調に推移している。



26年	27年
11月	12月
12月	1月
1月	2月
2月	3月
3月	4月
4月	5月
5月	6月
6月	7月
7月	8月
8月	9月
9月	10月
10月	11月

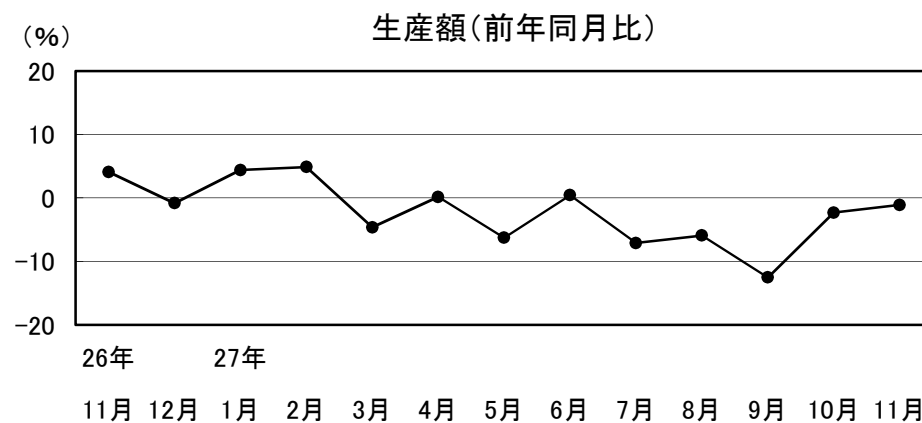
8 精密機械

やや弱含みの動きが続いている

生産額、受注額はそれぞれ前年同月比1.1%減、15.4%減。

3か月先の業況見通しDIは、▲20.0から▲10.0となった。

前年同月を下回っているものの、基調としては堅調に推移している。



26年	27年
11月	12月
12月	1月
1月	2月
2月	3月
3月	4月
4月	5月
5月	6月
6月	7月
7月	8月
8月	9月
9月	10月
10月	11月

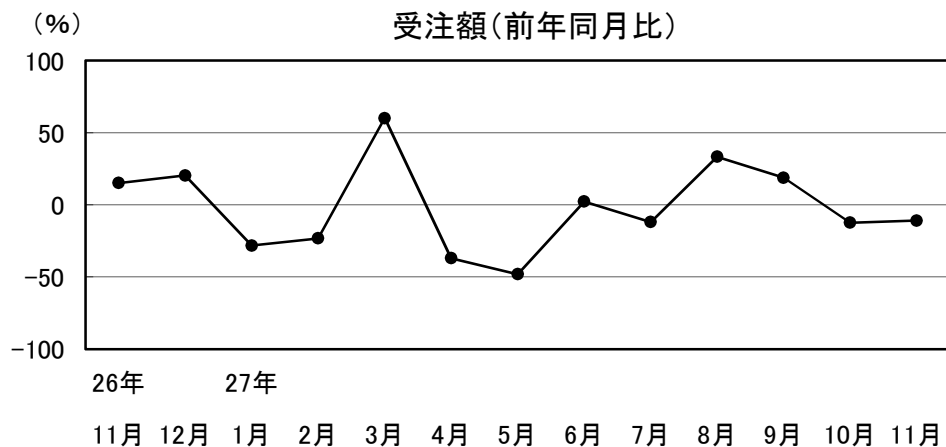
建設業の動向

建設業

やや弱含みの動きが続いている

受注額、完工高はそれぞれ前年同月比10.9%減、11.0%減。3か月先の業況見通しDIは、▲37.5から▲18.8となった。

公共投資は2か月ぶりに前年同月を上回っている。



26年	27年
11月	12月
15.1	20.4
1月	2月
-28.2	-23.2
3月	4月
60.1	-36.9
5月	6月
-48.1	2.3
7月	8月
-11.9	33.4
9月	10月
18.8	-12.3
11月	-10.9

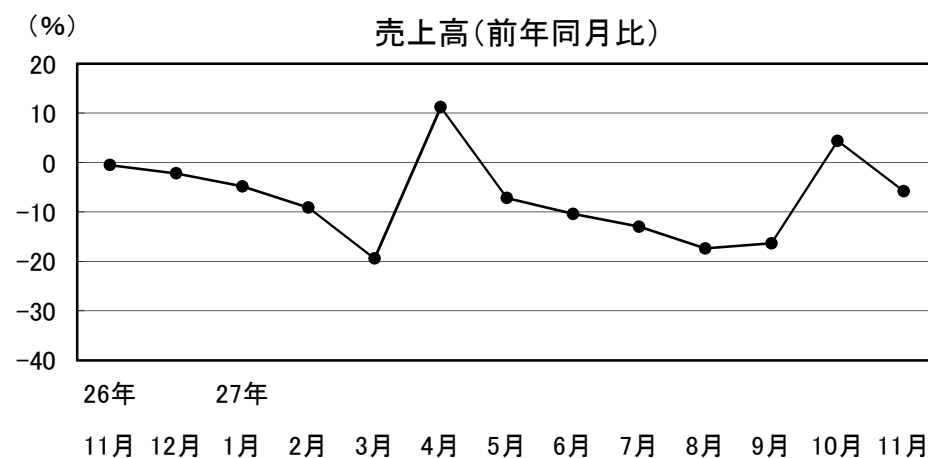
小売業の動向

1 衣料品

やや弱含みの動きとなっている

売上高は前年同月比5.8%減となった。3か月先の業況見通しDIは、▲66.7から▲100.0となった。

冬物商品の動きが鈍かったことなどから、売上は前年同月を下回っている。

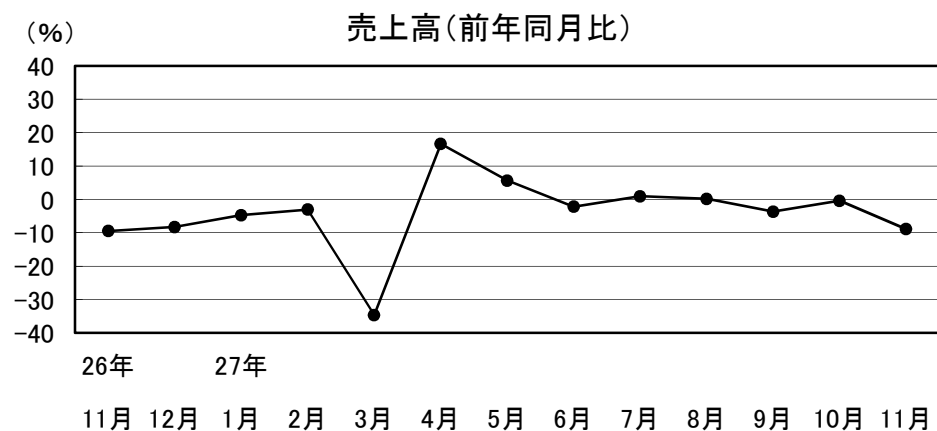


26年	27年
11月	12月
-0.5	-2.2
1月	2月
-4.8	-9.1
3月	4月
-19.4	11.2
5月	6月
-7.2	-10.4
7月	8月
-13.0	-17.4
9月	10月
-16.4	4.4
11月	-5.8

2 身 回 品

やや弱含みの動きが続いている

売上高は前年同月比8.9%減となった。
3か月先の業況見通しD Iは、▲44.4から▲33.3となった。
冬物商品の動きが鈍かったことなどから、売上は前年同月を下回っている。



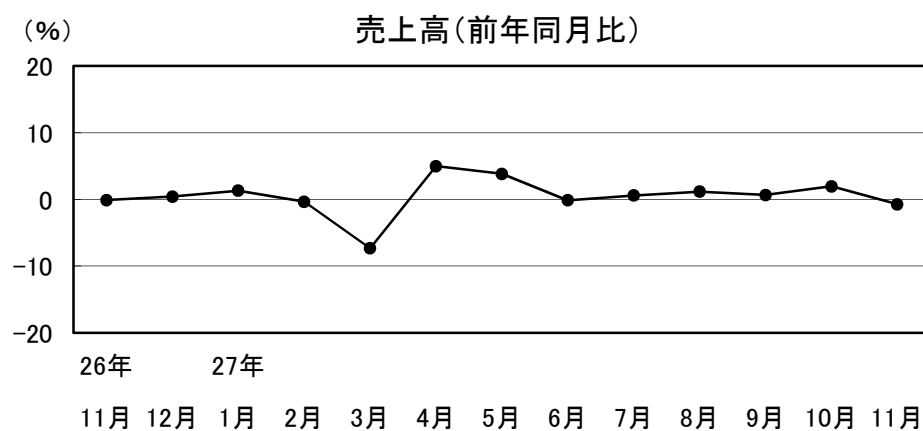
26年	27年
11月	12月
1月	2月
3月	4月
5月	6月
7月	8月
9月	10月
11月	

-9.5	-8.2	-4.7	-3.0	-34.6	16.6	5.6	-2.2	0.9	0.2	-3.7	-0.4	-8.9
------	------	------	------	-------	------	-----	------	-----	-----	------	------	------

3 飲 食 料 品

横ばいの動きとなっている

売上高は前年同月比0.7%減となった。
3か月先の業況見通しD Iは、9.1から0.0となった。
基調としては堅調に推移している。



26年	27年
11月	12月
1月	2月
3月	4月
5月	6月
7月	8月
9月	10月
11月	

-0.1	0.4	1.3	-0.3	-7.3	5.0	3.8	-0.1	0.6	1.2	0.7	1.9	-0.7
------	-----	-----	------	------	-----	-----	------	-----	-----	-----	-----	------

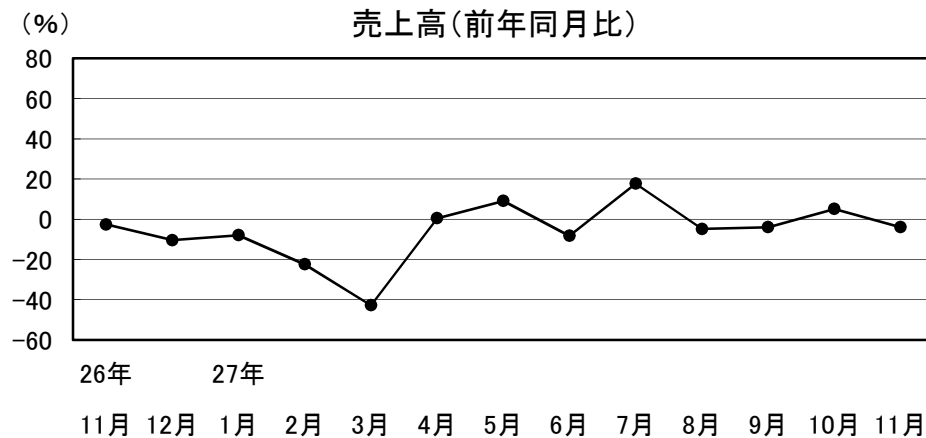
サービス業の動向

4 家電品

やや弱含みの動きとなっている

売上高は前年同月比4.0%減となった。3か月先の業況見通しDIは、前月に続き▲66.7となった。

暖房関連等に落ち込みがみられ、売上は前年同月を下回っている。



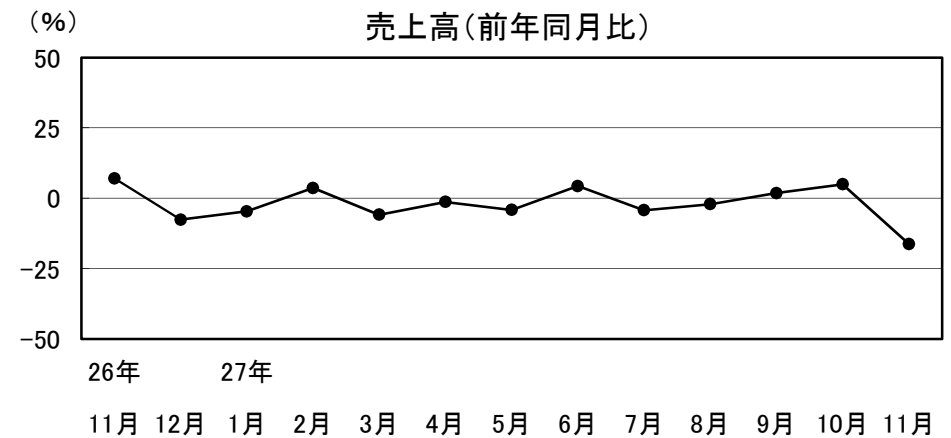
26年	27年											
11月	12月	1月	2月	3月	4月	5月	6月	7月	8月	9月	10月	11月
-2.6	-10.3	-7.9	-22.4	-42.8	0.6	9.1	-8.2	17.7	-4.8	-4.0	5.2	-4.0

1 旅館・ホテル

弱含みの動きとなっている

売上高は前年同月比16.3%減となった。

3か月先の業況見通しDIは、▲78.6から▲76.9となった。宴会部門等に落ち込みがみられ、前年同月を下回っている。



26年	27年											
11月	12月	1月	2月	3月	4月	5月	6月	7月	8月	9月	10月	11月
7.1	-7.6	-4.7	3.7	-5.9	-1.3	-4.1	4.3	-4.3	-2.1	1.8	4.9	-16.3

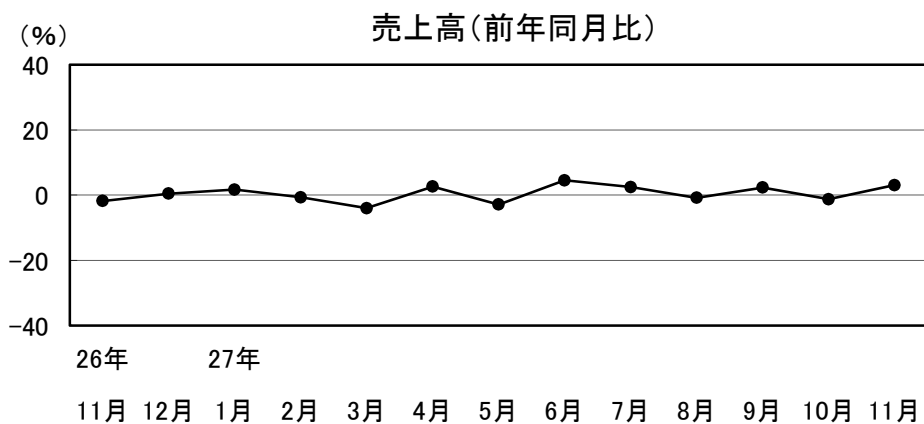
2 運 輸

横ばいの動きとなっている

売上高は前年同月比3.1%増となった。

3か月先の業況見通しDIは、40.0から20.0となった。

総じて堅調に推移している。



26年	27年											
11月	12月	1月	2月	3月	4月	5月	6月	7月	8月	9月	10月	11月
-1.8	0.5	1.7	-0.7	-4.0	2.6	-2.9	4.5	2.5	-0.8	2.3	-1.2	3.1

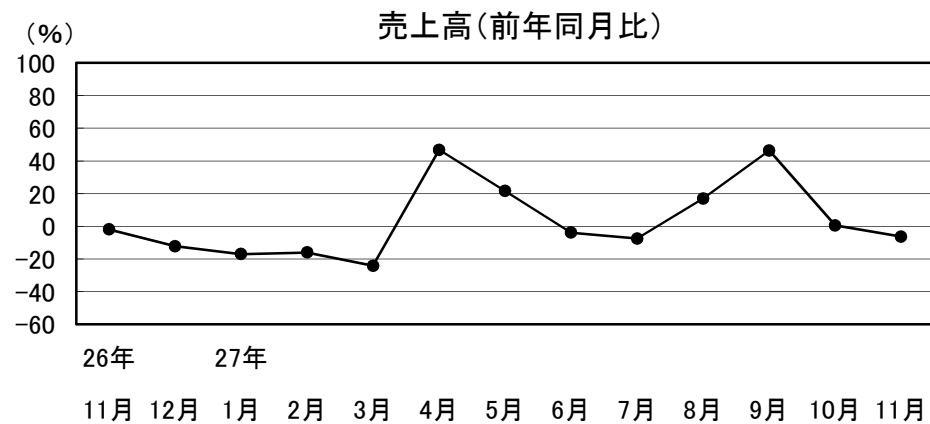
3 その他サービス

やや弱含みの動きとなっている

売上高は前年同月比6.4%減となった。

3か月先の業況見通しDIは、▲22.2から▲11.1となった。

前年同月を下回っているものの、基調としては堅調に推移している。



26年	27年											
11月	12月	1月	2月	3月	4月	5月	6月	7月	8月	9月	10月	11月
-2.0	-12.3	-17.0	-16.1	-24.2	46.7	21.5	-3.9	-7.5	16.9	46.4	0.5	-6.4