

県内経済動向調査結果（平成27年10月分）

平成27年12月9日
企業活性化・雇用緊急対策本部
（産業政策課）

概 況

県内経済は、個人消費は基調としては堅調に推移し、製造業は全体として横ばい圏内の動きとなっており、雇用は高水準で推移している。

主な業種	状 況
製 造 業	車載向けやスマートフォン関連製品等の生産は堅調に推移しているものの、一部にやや弱含みの動きもみられ、全体としては横ばい圏内の動きとなっている。 生産額、受注額はそれぞれ前年同月比4.7%減、7.3%減となった。 3か月先の業況見通しDIは、7.1から▲9.6となった。
建 設 業	公共投資は2か月ぶりに前年同月を下回っている。 受注額、完工高はそれぞれ前年同月比12.3%減、11.0%減となった。 3か月先の業況見通しDIは、▲6.3から▲37.5となった。
小 売 業	基調としては堅調に推移している。 売上高は前年同月比2.0%増となった。 3か月先の業況見通しDIは、▲12.0から▲26.9となった。
サービス業	基調としては堅調に推移している。 売上高は前年同月比0.2%増となった。 3か月先の業況見通しDIは、▲14.3から▲39.3となった。

製造業の動向

1 食料品

横ばいの動きとなっている

生産額は前年同月比0.7%増。

3か月先の業況見通しDIは、23.1から▲23.1となった。

加工食品等の生産が堅調に推移している。

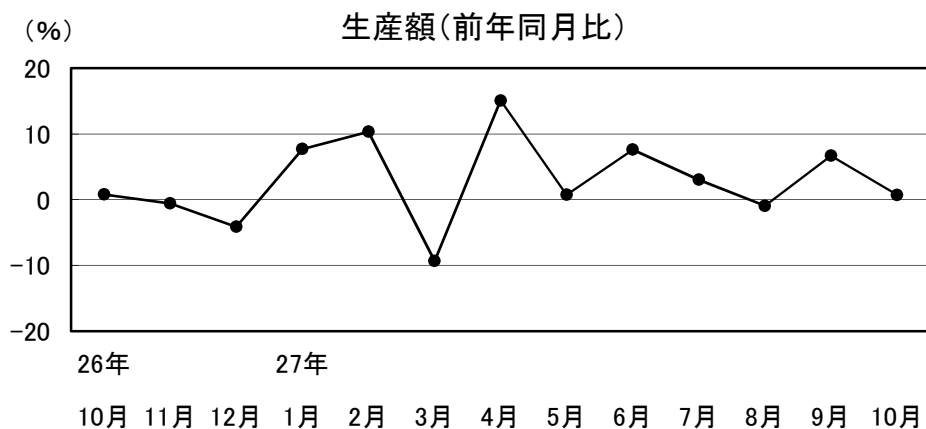
2 繊維・衣服

やや強含みの動きが続いている

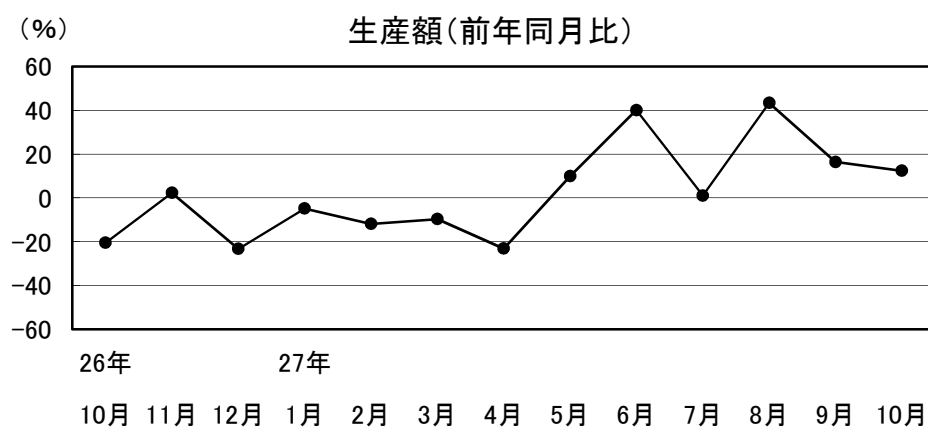
生産額、受注額はそれぞれ前年同月比12.4%増、5.0%増。

3か月先の業況見通しDIは、0.0から14.3となった。

持ち直しの動きが続いている。



26年	27年											
10月	11月	12月	1月	2月	3月	4月	5月	6月	7月	8月	9月	10月
0.8	-0.6	-4.1	7.7	10.3	-9.3	15.1	0.7	7.6	3.0	-0.9	6.7	0.7



26年	27年											
10月	11月	12月	1月	2月	3月	4月	5月	6月	7月	8月	9月	10月
-20.5	2.3	-23.3	-4.9	-11.9	-9.7	-23.1	9.9	40.1	1.1	43.4	16.4	12.4

3 木材・木製品

やや弱含みの動きが続いている

生産額、受注額はそれぞれ前年同月比5.4%減、11.2%減。

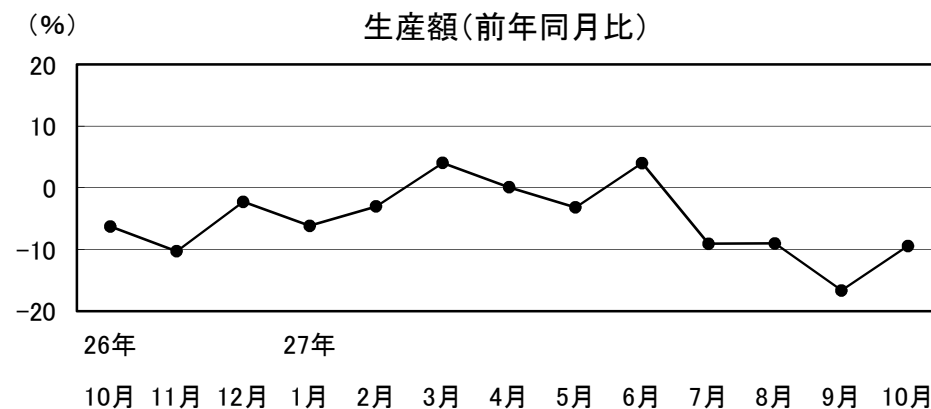
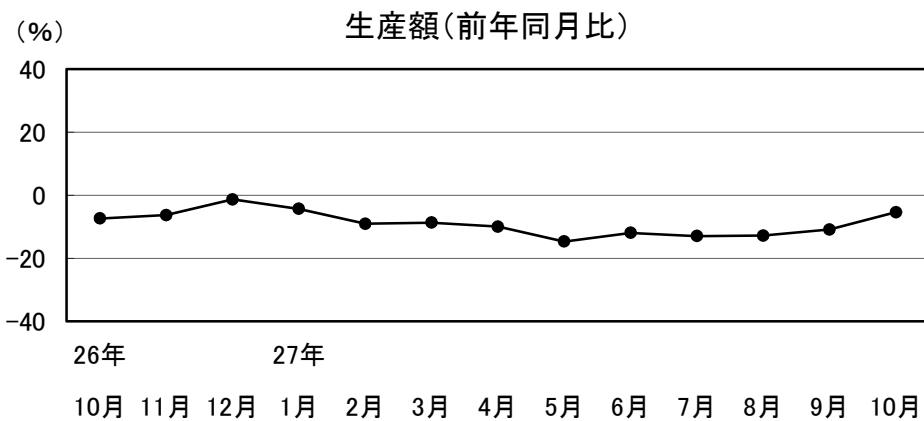
3か月先の業況見通しDIは、0.0から▲27.3となった。
合板の生産調整の動きなどから、前年同月を下回っているものの、
下げ止まっている。

4 鉄鋼・金属製品

やや弱含みの動きが続いている

生産額、受注額はそれぞれ前年同月比9.4%減、22.4%減。

3か月先の業況見通しDIは、0.0から▲20.0となった。
一部にやや弱含みの動きがみられ、前年同月を下回っている。



26年	27年											
10月	11月	12月	1月	2月	3月	4月	5月	6月	7月	8月	9月	10月
-7.4	-6.3	-1.3	-4.4	-9.1	-8.7	-10.0	-14.7	-12.0	-13.0	-12.8	-10.9	-5.4

26年	27年											
10月	11月	12月	1月	2月	3月	4月	5月	6月	7月	8月	9月	10月
-6.3	-10.3	-2.3	-6.2	-3.0	4.0	0.1	-3.2	4.0	-9.1	-9.0	-16.7	-9.4

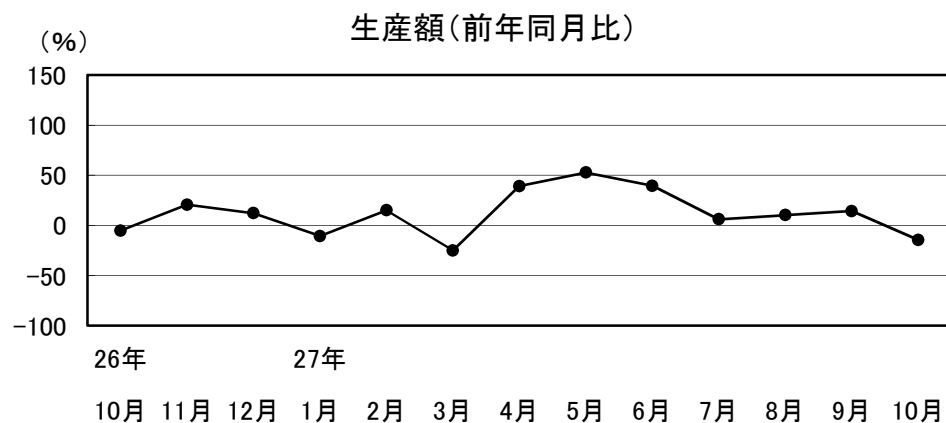
5 一般機械

やや弱含みの動きとなっている

生産額、受注額はそれぞれ前年同月比14.5%減、2.8%減。

3か月先の業況見通しDIは、20.0から10.0となった。

前年同月を下回っているものの、基調としては堅調に推移している。



26年	27年											
10月	11月	12月	1月	2月	3月	4月	5月	6月	7月	8月	9月	10月
-5.2	20.6	12.1	-10.6	15.0	-25.0	39.1	52.7	39.5	6.1	10.2	14.3	-14.5

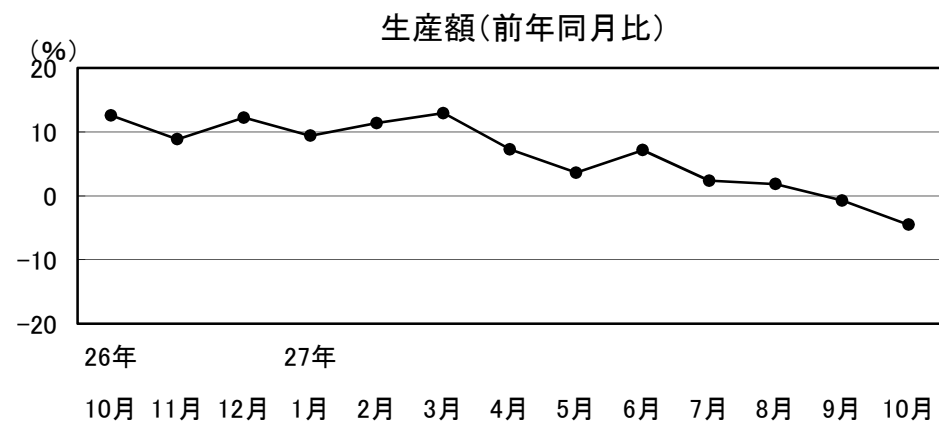
6 電気機械

やや弱含みの動きとなっている

生産額、受注額はそれぞれ前年同月比4.5%減、6.9%減。

3か月先の業況見通しDIは、▲6.3から12.5となった。

車載向けやスマートフォン関連製品等の生産は堅調に推移しているものの、新興国経済の影響等から一部に弱めの動きもみられる。



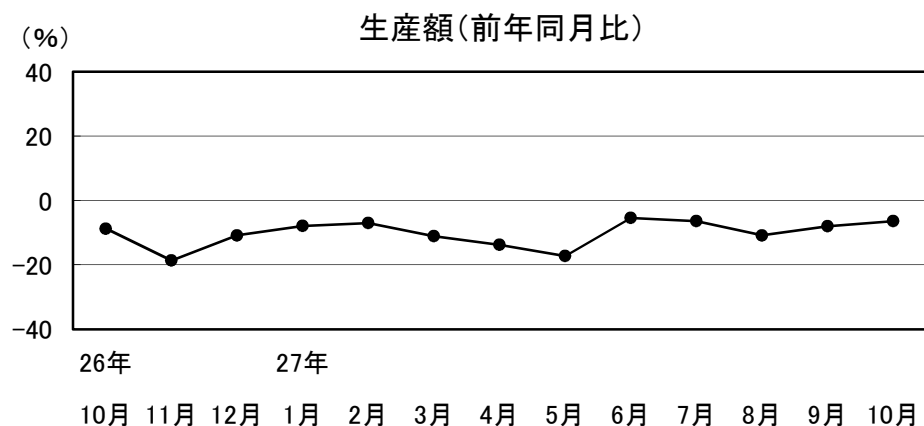
26年	27年											
10月	11月	12月	1月	2月	3月	4月	5月	6月	7月	8月	9月	10月
12.6	8.9	12.3	9.4	11.4	12.9	7.3	3.6	7.1	2.4	1.9	-0.7	-4.5

7 輸送機械

やや弱含みの動きが続いている

生産額、受注額はそれぞれ前年同月比6.4%減、7.2%減。

3か月先の業況見通しDIは、33.3から▲33.3となった。
一部企業の生産の海外シフト等により前年同月を下回っている。



26年	27年											
10月	11月	12月	1月	2月	3月	4月	5月	6月	7月	8月	9月	10月
-8.7	-18.6	-10.9	-7.9	-7.0	-11.1	-13.8	-17.2	-5.4	-6.4	-10.9	-8.0	-6.4

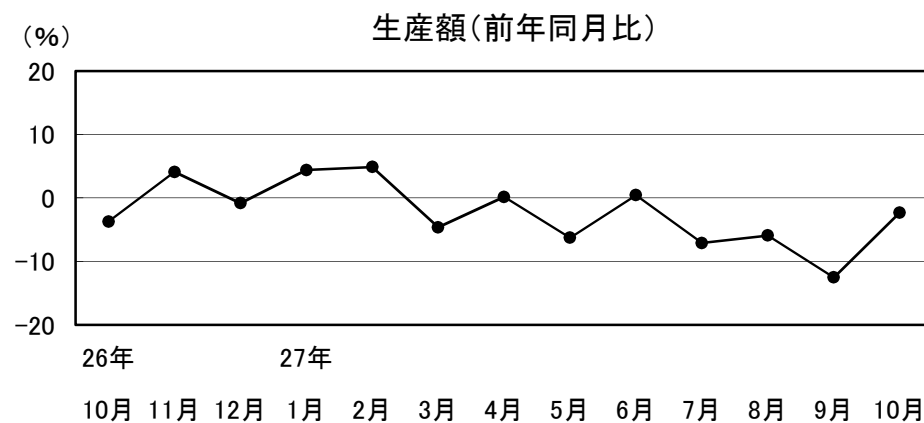
8 精密機械

やや弱含みの動きが続いている

生産額、受注額はそれぞれ前年同月比2.3%減、3.1%減。

3か月先の業況見通しDIは、0.0から▲20.0となった。

前年同月を下回っているものの、底堅く推移している。



26年	27年											
10月	11月	12月	1月	2月	3月	4月	5月	6月	7月	8月	9月	10月
-3.7	4.1	-0.8	4.4	4.9	-4.6	0.2	-6.3	0.4	-7.1	-5.9	-12.5	-2.3

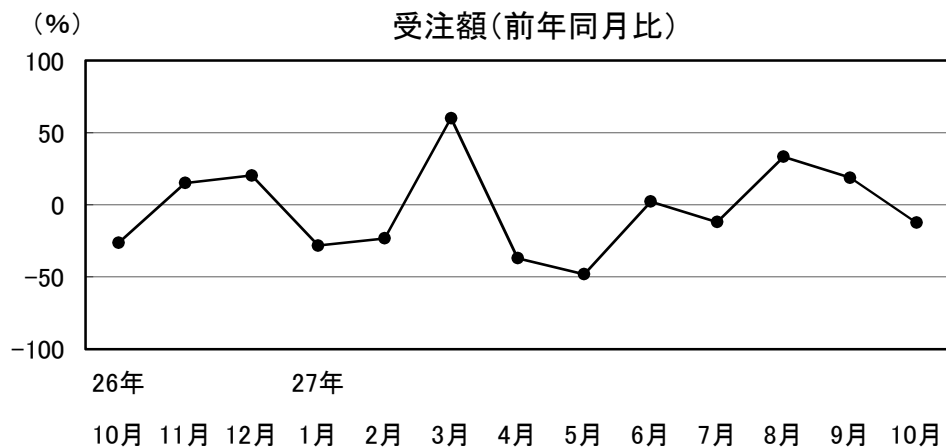
建設業の動向

建設業

やや弱含みの動きとなっている

受注額、完工高はそれぞれ前年同月比12.3%減、11.0%減。3か月先の業況見通しDIは、▲6.3から▲37.5となった。

公共投資は2か月ぶりに前年同月を下回っている。



26年	27年											
10月	11月	12月	1月	2月	3月	4月	5月	6月	7月	8月	9月	10月
-26.2	15.1	20.4	-28.2	-23.2	60.1	-36.9	-48.1	2.3	-11.9	33.4	18.8	-12.3

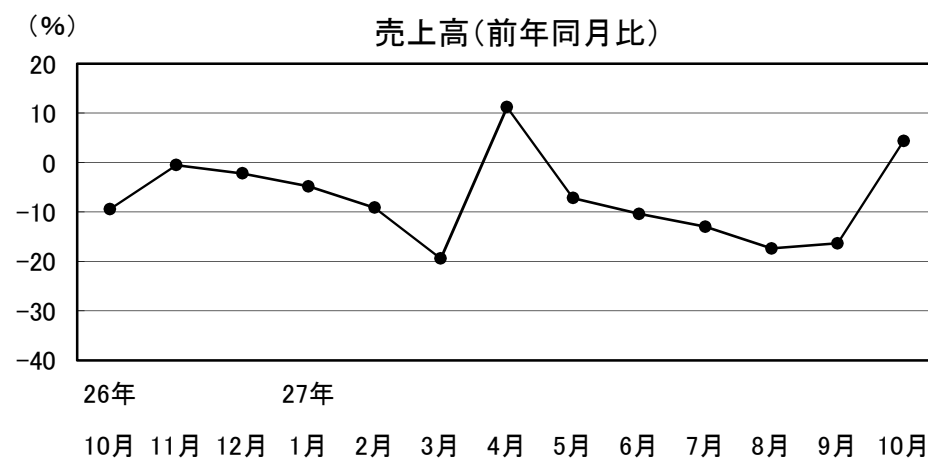
小売業の動向

1 衣料品

やや強含みの動きとなっている

売上高は前年同月比4.4%増となった。3か月先の業況見通しDIは、▲33.3から▲66.7となった。

売上は前年同月を上回っているものの、客数の減少等の状況は続いている。

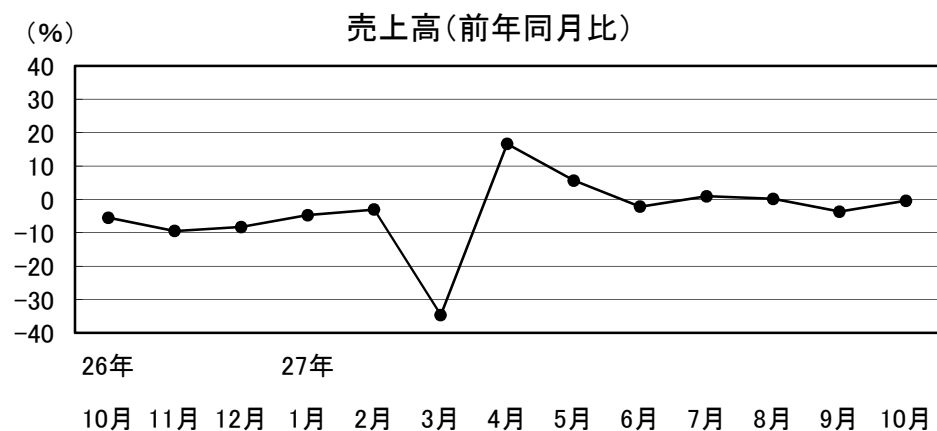


26年	27年											
10月	11月	12月	1月	2月	3月	4月	5月	6月	7月	8月	9月	10月
-9.4	-0.5	-2.2	-4.8	-9.1	-19.4	11.2	-7.2	-10.4	-13.0	-17.4	-16.4	4.4

2 身 回 品

やや弱含みの動きが続いている

売上高は前年同月比0.4%減となった。
3か月先の業況見通しD Iは、▲33.3から▲44.4となった。
冬物商品の動きが鈍かったことなどから、売上は前年同月を下回っている。

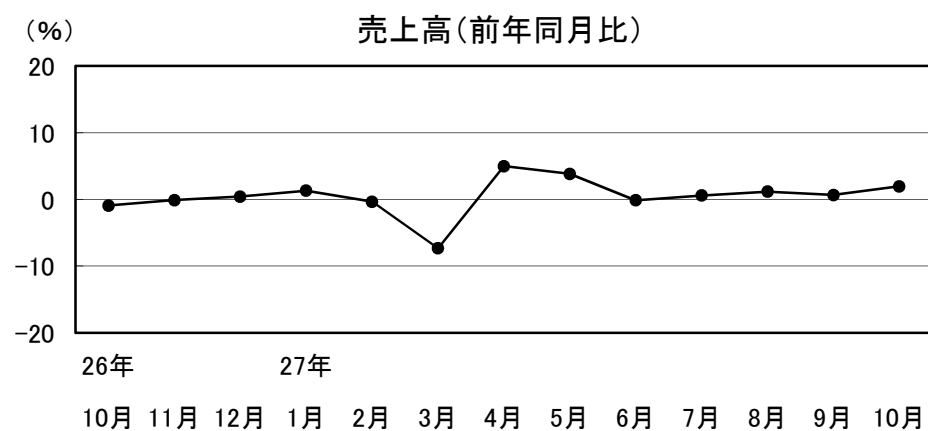


26年	27年											
10月	11月	12月	1月	2月	3月	4月	5月	6月	7月	8月	9月	10月
-5.5	-9.5	-8.2	-4.7	-3.0	-34.6	16.6	5.6	-2.2	0.9	0.2	-3.7	-0.4

3 飲 食 料 品

やや強含みの動きとなっている

売上高は前年同月比1.9%増となった。
3か月先の業況見通しD Iは、10.0から9.1となった。
総じて堅調に推移している。



26年	27年											
10月	11月	12月	1月	2月	3月	4月	5月	6月	7月	8月	9月	10月
-0.9	-0.1	0.4	1.3	-0.3	-7.3	5.0	3.8	-0.1	0.6	1.2	0.7	1.9

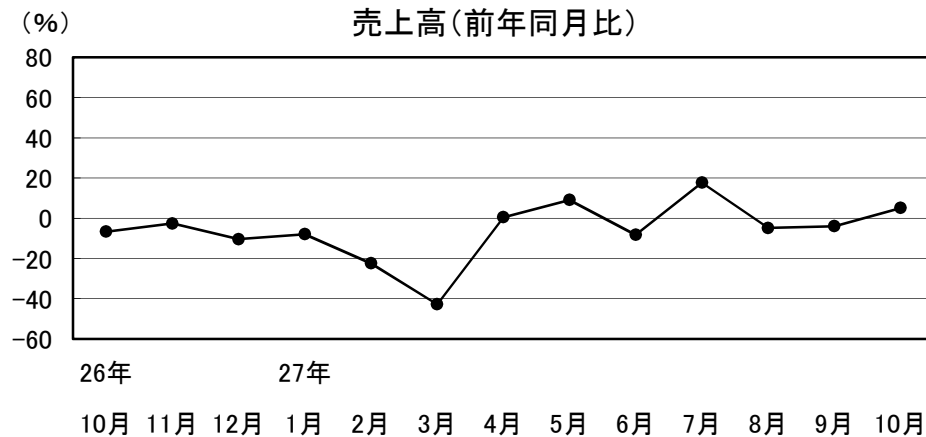
サービス業の動向

4 家電品

やや強含みの動きとなっている

売上高は前年同月比5.2%増となった。3か月先の業況見通しDIは、0.0から▲66.7となった。

暖房関連等の好調から、売上は前年同月を上回っている。



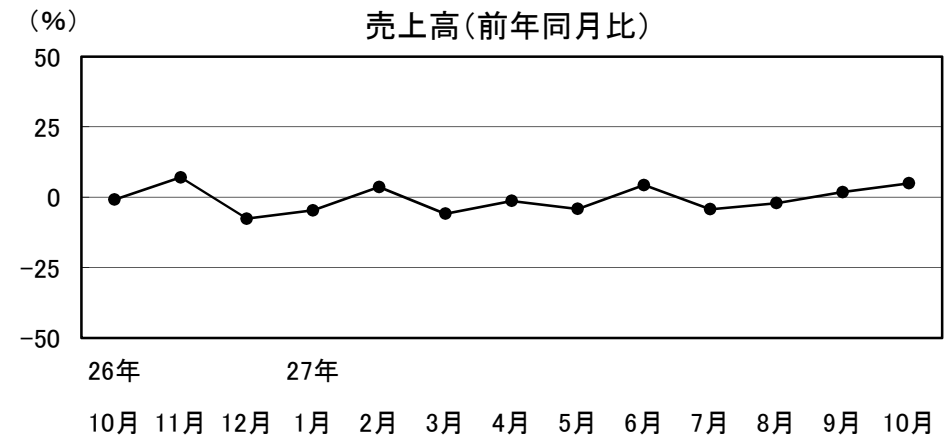
26年	27年											
10月	11月	12月	1月	2月	3月	4月	5月	6月	7月	8月	9月	10月
-6.6	-2.6	-10.3	-7.9	-22.4	-42.8	0.6	9.1	-8.2	17.7	-4.8	-4.0	5.2

1 旅館・ホテル

やや強含みの動きが続いている

売上高は前年同月比4.9%増となった。

3か月先の業況見通しDIは、▲28.6から▲78.6となった。一部で宴会部門等が好調だったことから、前年同月を上回っている。



26年	27年											
10月	11月	12月	1月	2月	3月	4月	5月	6月	7月	8月	9月	10月
-0.8	7.1	-7.6	-4.7	3.7	-5.9	-1.3	-4.1	4.3	-4.3	-2.1	1.8	4.9

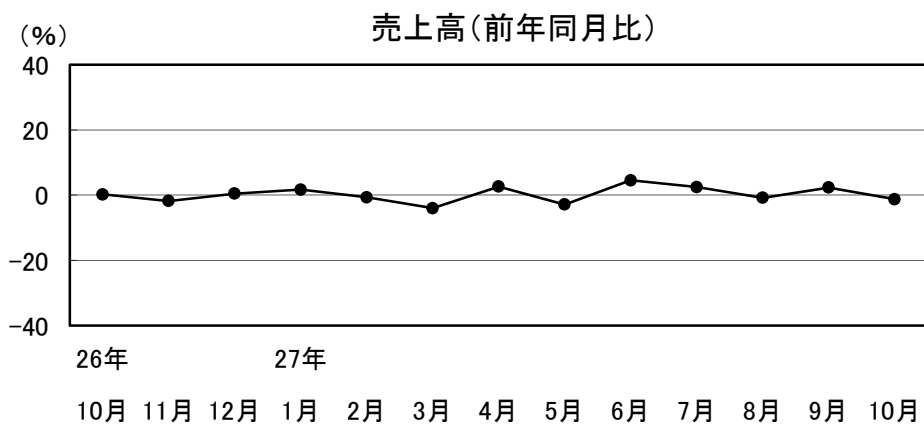
2 運 輸

横ばいの動きとなっている

売上高は前年同月比1.2%減となった。

3か月先の業況見通しDIは、前月に続き40.0となった。

基調としては堅調に推移している。



26年	27年											
10月	11月	12月	1月	2月	3月	4月	5月	6月	7月	8月	9月	10月
0.2	-1.8	0.5	1.7	-0.7	-4.0	2.6	-2.9	4.5	2.5	-0.8	2.3	-1.2

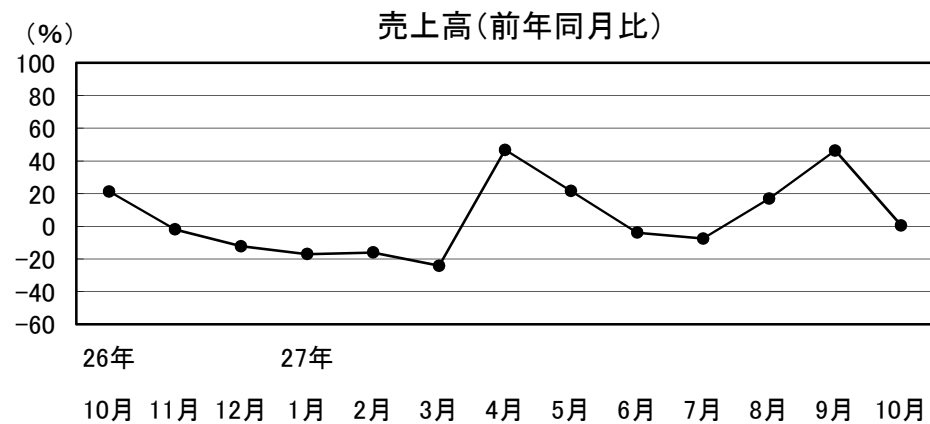
3 その他サービス

やや強含みの動きとなっている

売上高は前年同月比0.5%増となった。

3か月先の業況見通しDIは、前月に続き▲22.2となった。

総じて堅調に推移している。



26年	27年											
10月	11月	12月	1月	2月	3月	4月	5月	6月	7月	8月	9月	10月
21.2	-2.0	-12.3	-17.0	-16.1	-24.2	46.7	21.5	-3.9	-7.5	16.9	46.4	0.5