

# 県内経済動向調査結果（平成27年9月分）

平成27年11月13日  
企業活性化・雇用緊急対策本部  
（産業政策課）

## 概 況

県内経済は、個人消費は基調としては堅調に推移し、製造業は全体として横ばい圏内の動きとなっており、雇用は高水準で推移している。

主な業種	状 況
製 造 業	電気機械などで生産の緩やかな回復基調が続いているものの、一部にやや弱含みの動きもみられ、全体としては横ばい圏内の動きとなっている。 生産額、受注額はそれぞれ前年同月比4.4%減、6.7%減となった。 3か月先の業況見通しDIは、6.0から7.1となった。
建 設 業	公共投資は2か月ぶりに前年同月を上回っている。 受注額、完工高はそれぞれ前年同月比18.8%増、23.8%増となった。 3か月先の業況見通しDIは、前月に続き▲6.3となった。
小 売 業	基調としては堅調に推移している。 売上高は前年同月比0.1%増となった。 3か月先の業況見通しDIは、前月に続き▲12.0となった。
サービス業	堅調に推移している。 売上高は前年同月比7.9%増となった。 3か月先の業況見通しDIは、▲20.7から▲14.3となった。

## 製造業の動向

### 1 食料品

やや強含みの動きとなっている

生産額は前年同月比6.7%増。

3か月先の業況見通しDIは、前月に続き23.1となった。

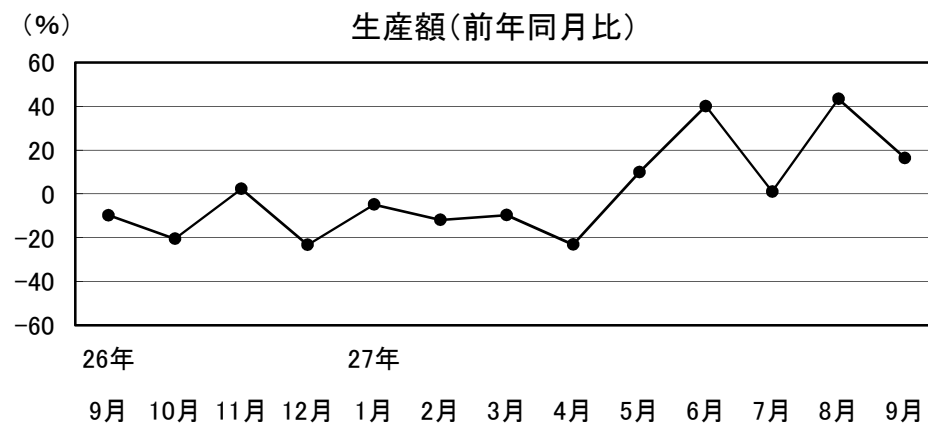
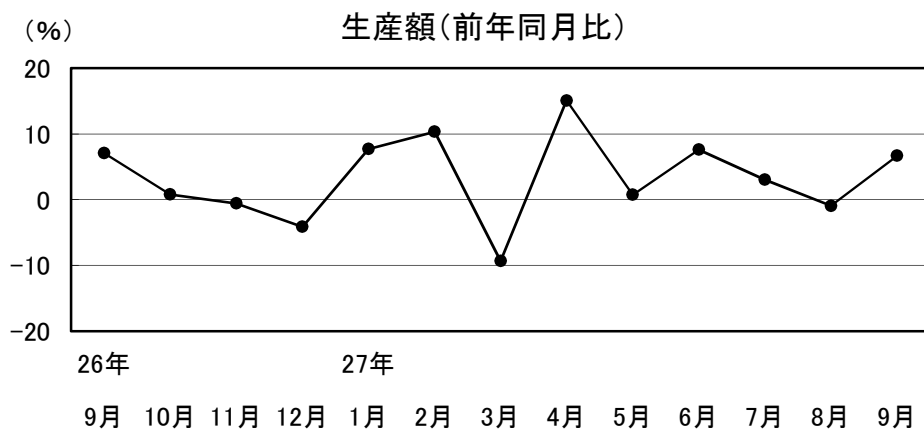
加工食品等の生産が堅調に推移している。

### 2 繊維・衣服

やや強含みの動きとなっている

生産額、受注額はそれぞれ前年同月比16.4%増、31.2%増。3か月先の業況見通しDIは、▲14.3から0.0となった。

持ち直しの動きが続いている。



26年	27年											
9月	10月	11月	12月	1月	2月	3月	4月	5月	6月	7月	8月	9月
7.1	0.8	-0.6	-4.1	7.7	10.3	-9.3	15.1	0.7	7.6	3.0	-0.9	6.7

26年	27年											
9月	10月	11月	12月	1月	2月	3月	4月	5月	6月	7月	8月	9月
-9.7	-20.5	2.3	-23.3	-4.9	-11.9	-9.7	-23.1	9.9	40.1	1.1	43.4	16.4

### 3 木材・木製品

やや弱含みの動きが続いている

生産額、受注額はそれぞれ前年同月比10.9%減、14.1%減。

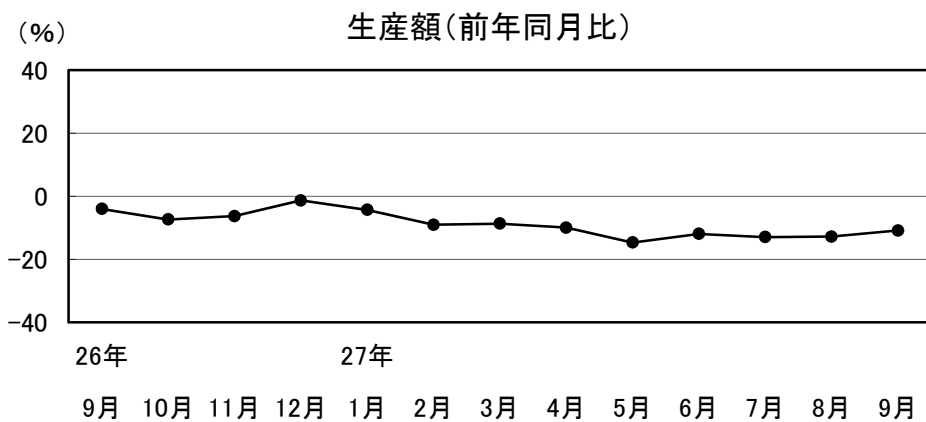
3か月先の業況見通しDIは、▲8.3から0.0となった。合板の生産調整の動きなどから、前年同月を下回っている。

### 4 鉄鋼・金属製品

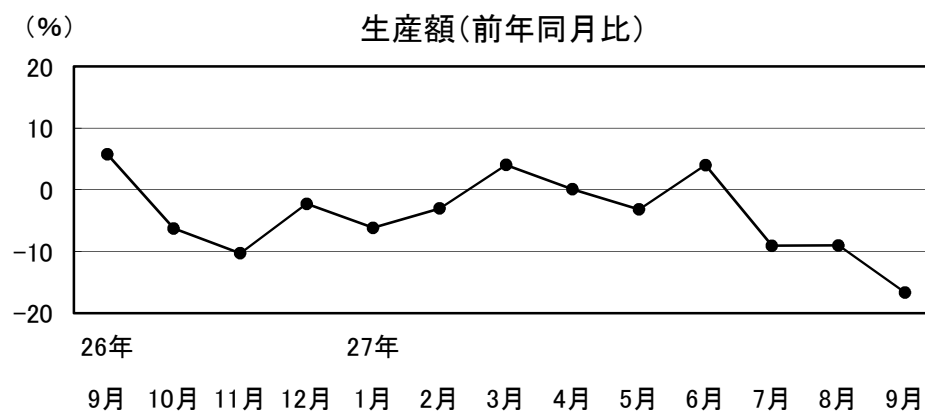
やや弱含みの動きが続いている

生産額、受注額はそれぞれ前年同月比16.7%減、23.3%減。

3か月先の業況見通しDIは、40.0から0.0となった。一部に弱含みの動きがみられ、前年同月を下回っている。



26年					27年								
9月	10月	11月	12月	1月	2月	3月	4月	5月	6月	7月	8月	9月	
-4.0	-7.4	-6.3	-1.3	-4.4	-9.1	-8.7	-10.0	-14.7	-12.0	-13.0	-12.8	-10.9	



26年					27年								
9月	10月	11月	12月	1月	2月	3月	4月	5月	6月	7月	8月	9月	
5.8	-6.3	-10.3	-2.3	-6.2	-3.0	4.0	0.1	-3.2	4.0	-9.1	-9.0	-16.7	

## 5 一般機械

やや強含みの動きが続いている

生産額、受注額はそれぞれ前年同月比14.3%増、29.3%増。

3か月先の業況見通しDIは、▲10.0から20.0となった。

総じて堅調に推移している。

## 6 電気機械

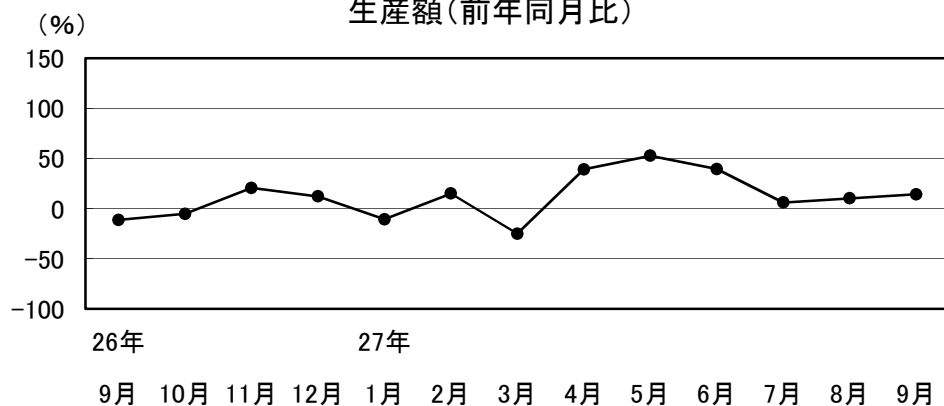
横ばいの動きとなっている。

生産額、受注額はそれぞれ前年同月比0.7%減、3.6%減。

3か月先の業況見通しDIは、▲12.5から▲6.3となった。

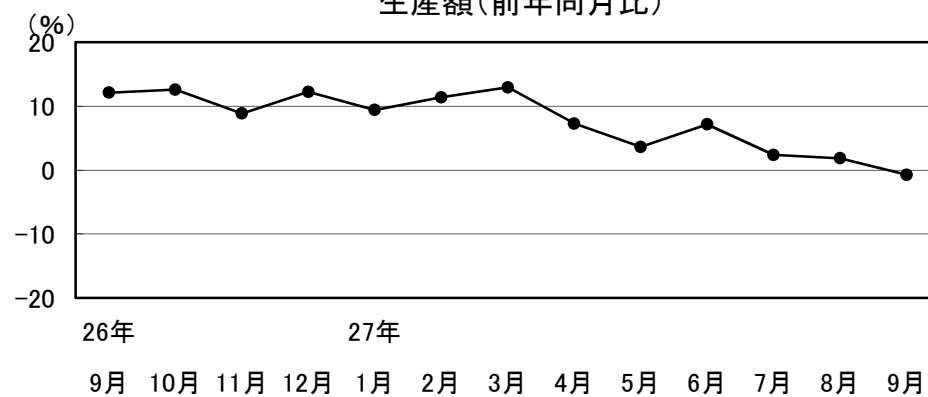
車載向けやスマートフォン関連製品を中心に生産の緩やかな回復基調が続いているものの、一部にやや弱含みの動きもみられる。

生産額(前年同月比)



26年					27年								
9月	10月	11月	12月	1月	2月	3月	4月	5月	6月	7月	8月	9月	
-11.3	-5.2	20.6	12.1	-10.6	15.0	-25.0	39.1	52.7	39.5	6.1	10.2	14.3	

生産額(前年同月比)



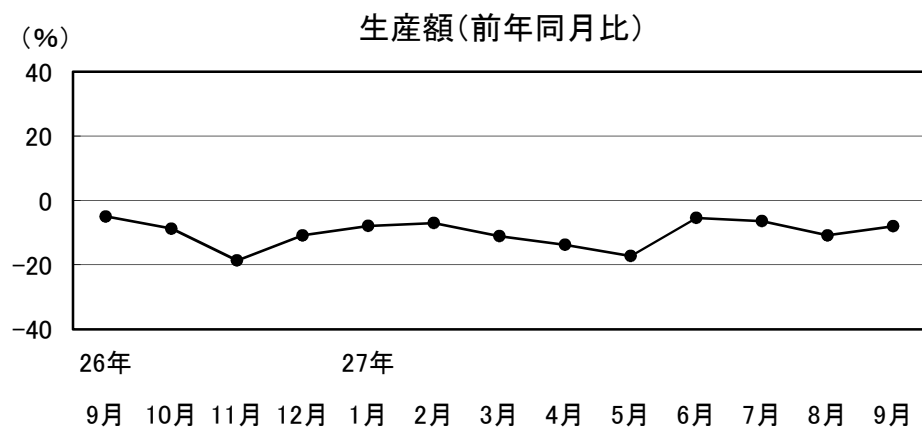
26年					27年								
9月	10月	11月	12月	1月	2月	3月	4月	5月	6月	7月	8月	9月	
12.1	12.6	8.9	12.3	9.4	11.4	12.9	7.3	3.6	7.1	2.4	1.9	-0.7	

## 7 輸送機械

やや弱含みの動きが続いている

生産額、受注額はそれぞれ前年同月比8.0%減、6.4%減。

3か月先の業況見通しDIは、16.7から33.3となった。  
一部企業の生産の海外シフト等により前年同月を下回っている。



26年	27年											
9月	10月	11月	12月	1月	2月	3月	4月	5月	6月	7月	8月	9月
-5.0	-8.7	-18.6	-10.9	-7.9	-7.0	-11.1	-13.8	-17.2	-5.4	-6.4	-10.9	-8.0

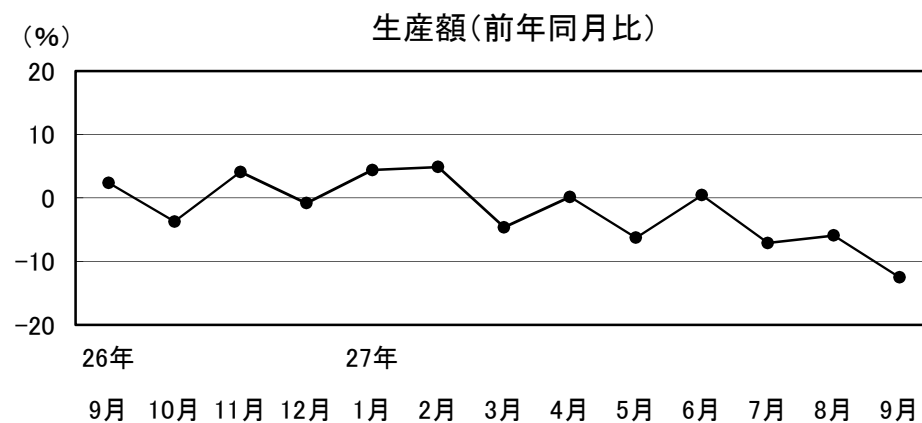
## 8 精密機械

やや弱含みの動きが続いている

生産額、受注額はそれぞれ前年同月比12.5%減、14.1%減。

3か月先の業況見通しDIは、20.0から0.0となった。

前年同月を下回っているものの、底堅く推移している。



26年	27年											
9月	10月	11月	12月	1月	2月	3月	4月	5月	6月	7月	8月	9月
2.4	-3.7	4.1	-0.8	4.4	4.9	-4.6	0.2	-6.3	0.4	-7.1	-5.9	-12.5

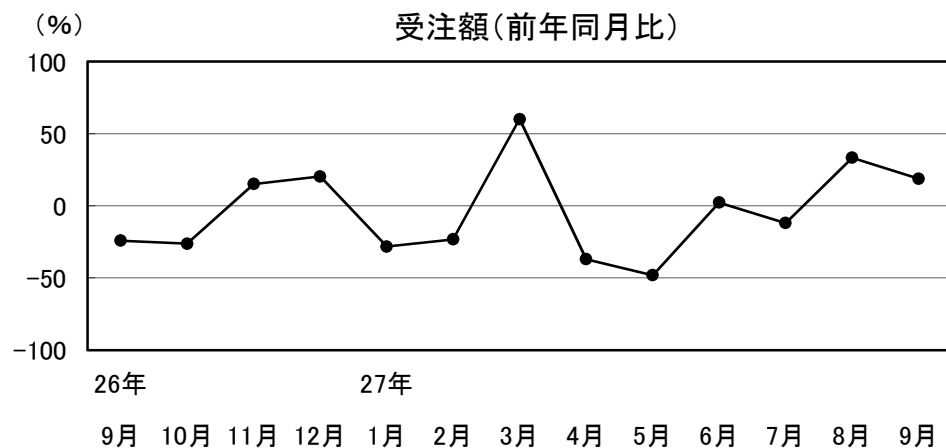
## 建設業の動向

### 建設業

やや強含みの動きが続いている

受注額、完工高はそれぞれ前年同月比18.8%増、23.8%増。3か月先の業況見通しDIは、前月に続き▲6.3となった。

公共投資は2か月ぶりに前年同月を上回っている。



26年	27年
9月	9月
10月	10月
11月	11月
12月	12月
1月	1月
2月	2月
3月	3月
4月	4月
5月	5月
6月	6月
7月	7月
8月	8月
9月	9月

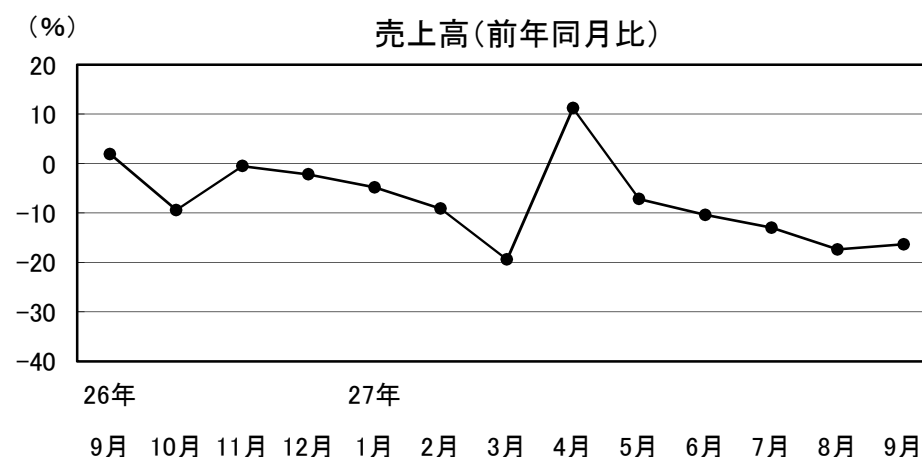
## 小売業の動向

### 1 衣料品

やや弱含みの動きが続いている

売上高は前年同月比16.4%減となった。3か月先の業況見通しDIは、▲66.7から▲33.3となった。

来客数の落ち込みなどから、売上は前年同月を下回っている。



26年	27年
9月	9月
10月	10月
11月	11月
12月	12月
1月	1月
2月	2月
3月	3月
4月	4月
5月	5月
6月	6月
7月	7月
8月	8月
9月	9月

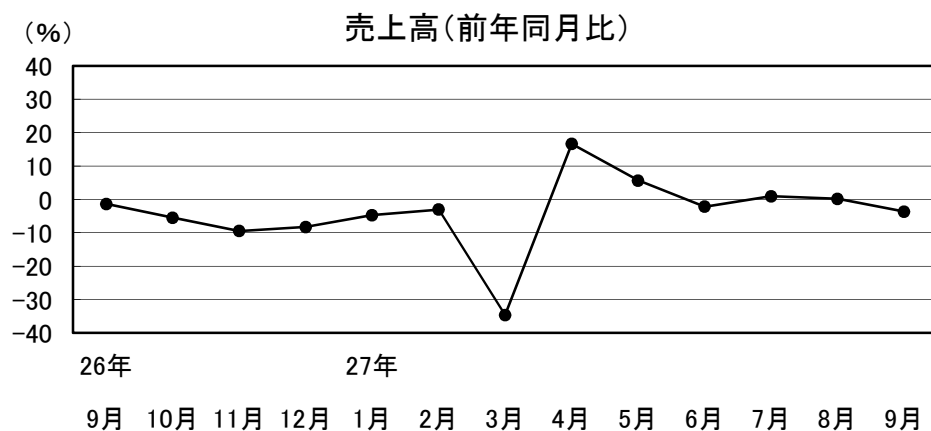
## 2 身 回 品

やや弱含みの動きとなっている

売上高は前年同月比3.7%減となった。

3か月先の業況見通しD Iは、0.0から▲33.3となった。

来客数の落ち込みなどから、売上は前年同月を下回っている。



26年	27年											
9月	10月	11月	12月	1月	2月	3月	4月	5月	6月	7月	8月	9月
-1.4	-5.5	-9.5	-8.2	-4.7	-3.0	-34.6	16.6	5.6	-2.2	0.9	0.2	-3.7

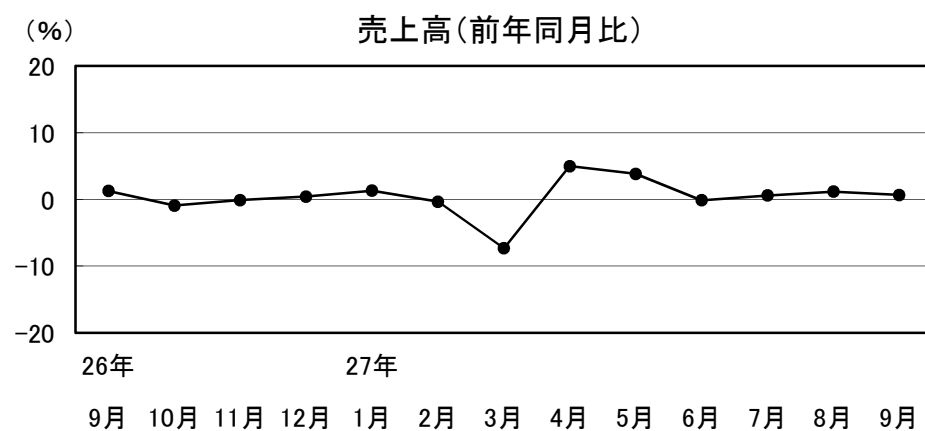
## 3 飲 食 料 品

横ばいの動きとなっている

売上高は前年同月比0.7%増となった。

3か月先の業況見通しD Iは、▲10.0から10.0となった。

総じて堅調に推移している。



26年	27年											
9月	10月	11月	12月	1月	2月	3月	4月	5月	6月	7月	8月	9月
1.2	-0.9	-0.1	0.4	1.3	-0.3	-7.3	5.0	3.8	-0.1	0.6	1.2	0.7

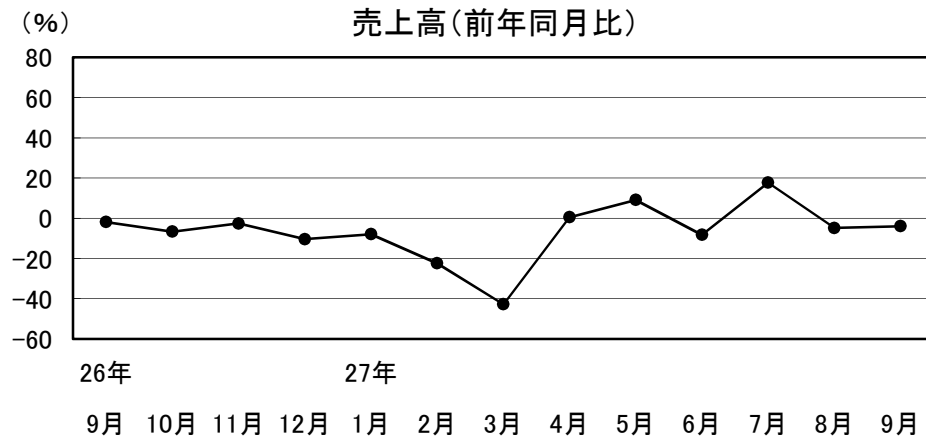
## サービス業の動向

### 4 家電品

やや弱含みの動きが続いている

売上高は前年同月比4.0%減となった。3か月先の業況見通しD Iは、前月に続き0.0となった。

売上は前年同月を下回っているものの、底堅く推移している。



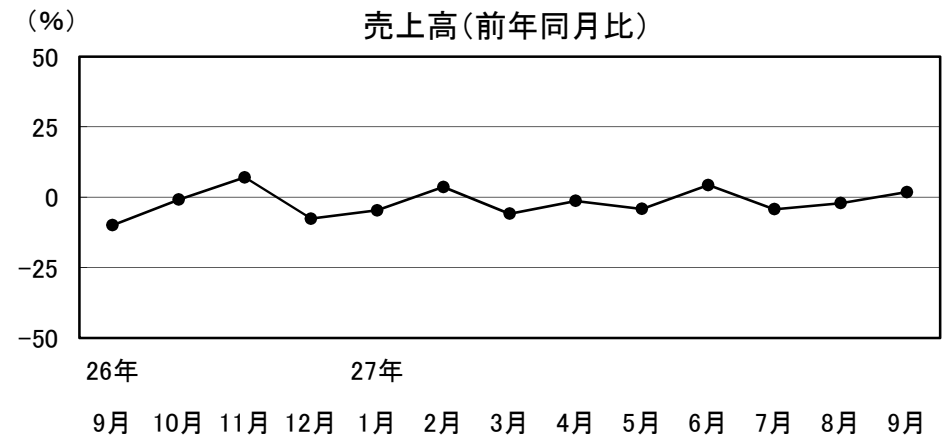
26年					27年								
9月	10月	11月	12月	1月	2月	3月	4月	5月	6月	7月	8月	9月	
-1.9	-6.6	-2.6	-10.3	-7.9	-22.4	-42.8	0.6	9.1	-8.2	17.7	-4.8	-4.0	

### 1 旅館・ホテル

やや強含みの動きとなっている

売上高は前年同月比1.8%増となった。

3か月先の業況見通しD Iは、▲40.0から▲28.6となった。大型連休の影響等がみられ、前年同月を上回っている。



26年					27年								
9月	10月	11月	12月	1月	2月	3月	4月	5月	6月	7月	8月	9月	
-10.0	-0.8	7.1	-7.6	-4.7	3.7	-5.9	-1.3	-4.1	4.3	-4.3	-2.1	1.8	



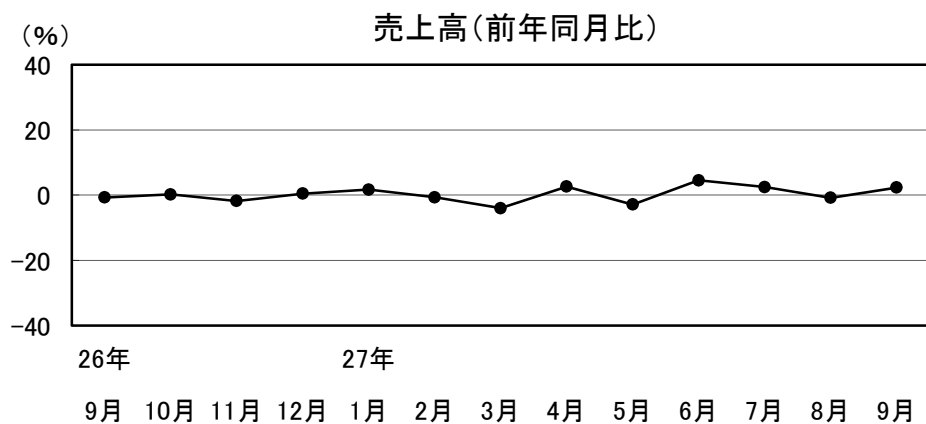
## 2 運 輸

横ばいの動きとなっている

売上高は前年同月比2.3%増となった。

3か月先の業況見通しDIは、20.0から40.0となった。

基調としては堅調に推移している。



26年	27年											
9月	10月	11月	12月	1月	2月	3月	4月	5月	6月	7月	8月	9月
-0.7	0.2	-1.8	0.5	1.7	-0.7	-4.0	2.6	-2.9	4.5	2.5	-0.8	2.3

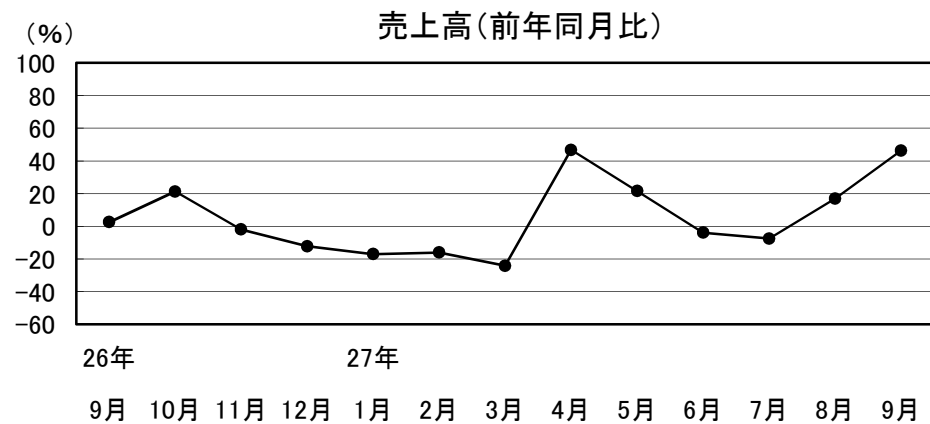
## 3 その他サービス

強含みの動きとなっている

売上高は前年同月比46.4%増となった。

3か月先の業況見通しDIは、▲11.1から▲22.2となった。

総じて堅調に推移している。



26年	27年											
9月	10月	11月	12月	1月	2月	3月	4月	5月	6月	7月	8月	9月
2.5	21.2	-2.0	-12.3	-17.0	-16.1	-24.2	46.7	21.5	-3.9	-7.5	16.9	46.4