

# 県内経済動向調査結果（平成27年8月分）

平成27年10月13日  
企業活性化・雇用緊急対策本部  
（産業政策課）

## 概 況

県内経済は、個人消費は基調としては堅調に推移し、製造業は全体として横ばいの動きとなっており、雇用は高水準で推移している。

主な業種	状 況
製 造 業	電気機械などで生産の緩やかな回復が続いているものの、一部にやや弱含みの動きもみられるなど、全体として横ばいの動きとなっている。 生産額、受注額はそれぞれ前年同月比2.2%減、5.3%減となった。 3か月先の業況見通しDIは、▲1.2から6.0となった。
建 設 業	公共投資は2か月ぶりに前年同月を下回っている。 受注額、完工高はそれぞれ前年同月比33.4%増、3.7%増となった。 3か月先の業況見通しDIは、▲13.3から▲6.3となった。
小 売 業	基調としては堅調に推移している。 売上高は前年同月比0.7%増となった。 3か月先の業況見通しDIは、▲23.1から▲12.0となった。
サービス業	基調としては堅調に推移している。 売上高は前年同月比2.1%増となった。 3か月先の業況見通しDIは、17.9から▲20.7となった。

## 製造業の動向

### 1 食料品

横ばいの動きとなっている

生産額は前年同月比0.9%減。

3か月先の業況見通しDIは、30.8から23.1となった。

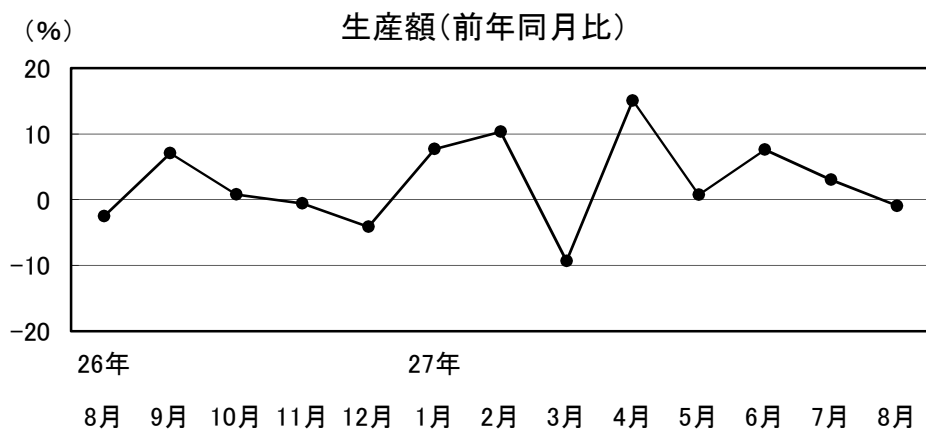
加工食品の生産は堅調に推移している。

### 2 繊維・衣服

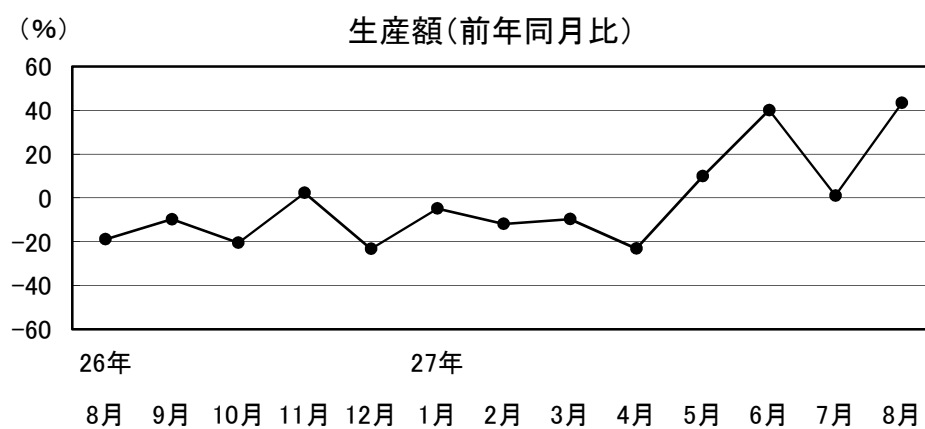
強含みの動きとなっている

生産額、受注額はそれぞれ前年同月比43.4%増、47.7%増。3か月先の業況見通しDIは、0.0から▲14.3となった。

持ち直しの動きが続いている。



26年	27年											
8月	9月	10月	11月	12月	1月	2月	3月	4月	5月	6月	7月	8月
-2.5	7.1	0.8	-0.6	-4.1	7.7	10.3	-9.3	15.1	0.7	7.6	3.0	-0.9



26年	27年											
8月	9月	10月	11月	12月	1月	2月	3月	4月	5月	6月	7月	8月
-18.9	-9.7	-20.5	2.3	-23.3	-4.9	-11.9	-9.7	-23.1	9.9	40.1	1.1	43.4

### 3 木材・木製品

やや弱含みの動きが続いている

生産額、受注額はそれぞれ前年同月比12.8%減、6.4%減。

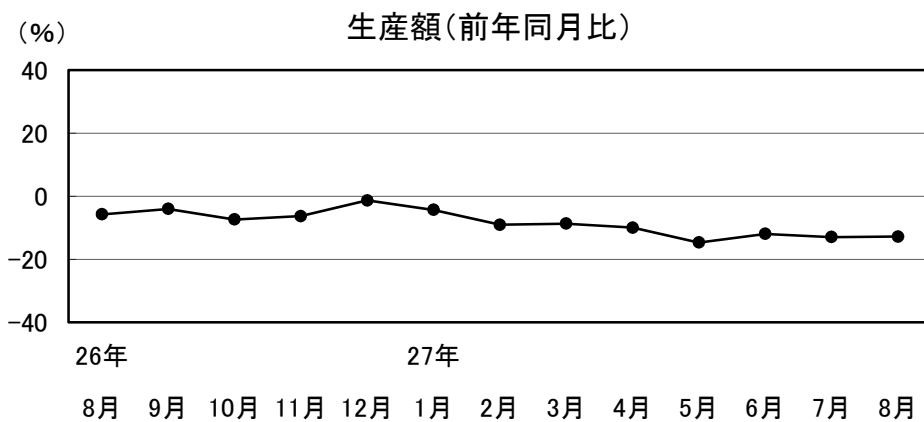
3か月先の業況見通しDIは、0.0から▲8.3となった。  
合板の生産調整の動きなどから、前年同月を下回っている。

### 4 鉄鋼・金属製品

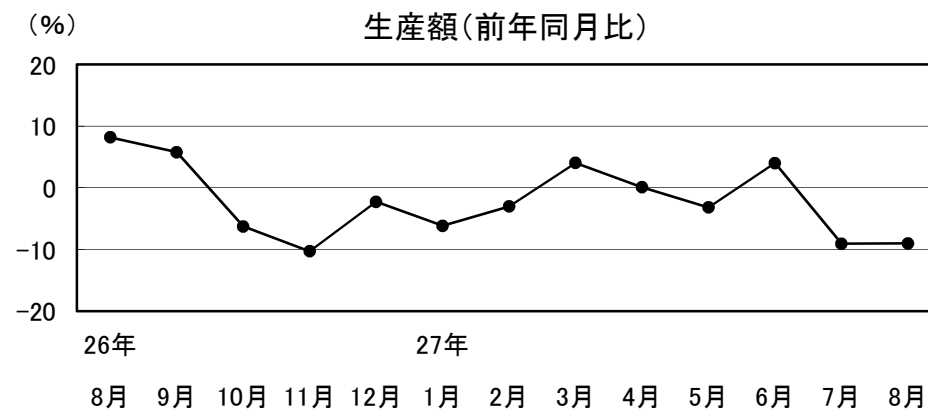
やや弱含みの動きが続いている

生産額、受注額はそれぞれ前年同月比9.0%減、7.2%減。

3か月先の業況見通しDIは、10.0から40.0となった。  
一部に弱含みの動きがみられ、前年同月を下回っている。



26年						27年								
8月	9月	10月	11月	12月	1月	2月	3月	4月	5月	6月	7月	8月		
-5.8	-4.0	-7.4	-6.3	-1.3	-4.4	-9.1	-8.7	-10.0	-14.7	-12.0	-13.0	-12.8		



26年						27年								
8月	9月	10月	11月	12月	1月	2月	3月	4月	5月	6月	7月	8月		
8.2	5.8	-6.3	-10.3	-2.3	-6.2	-3.0	4.0	0.1	-3.2	4.0	-9.1	-9.0		

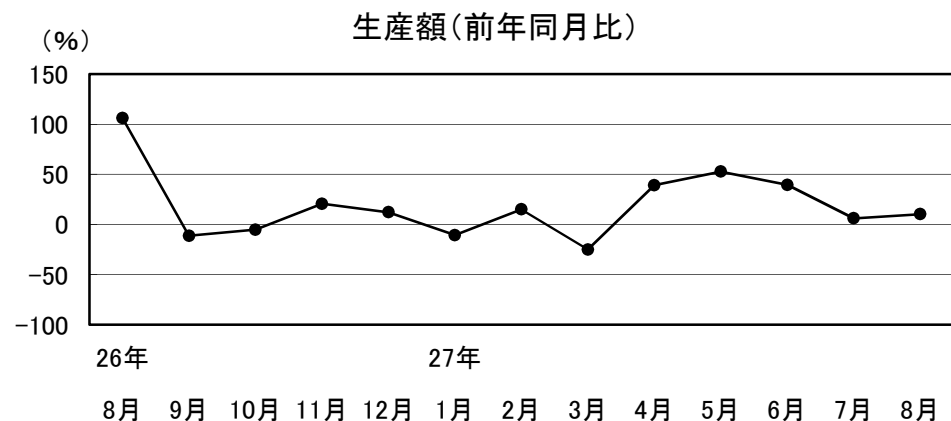
## 5 一般機械

やや強含みの動きが続いている

生産額、受注額はそれぞれ前年同月比10.2%増、2.8%減。

3か月先の業況見通しDIは、前月に続き▲10.0となった。

総じて堅調に推移している。



26年						27年							
8月	9月	10月	11月	12月	1月	2月	3月	4月	5月	6月	7月	8月	
106.0	-11.3	-5.2	20.6	12.1	-10.6	15.0	-25.0	39.1	52.7	39.5	6.1	10.2	

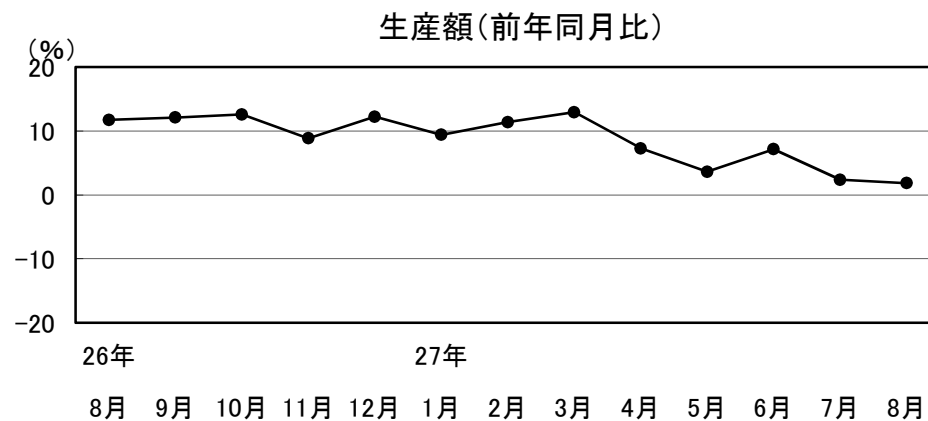
## 6 電気機械

やや強含みの動きが続いている

生産額、受注額はそれぞれ前年同月比1.9%増、0.3%減。

3か月先の業況見通しDIは、▲13.3から▲12.5となった。

車載向けやスマートフォン関連製品を中心に生産の緩やかな回復が続いている。



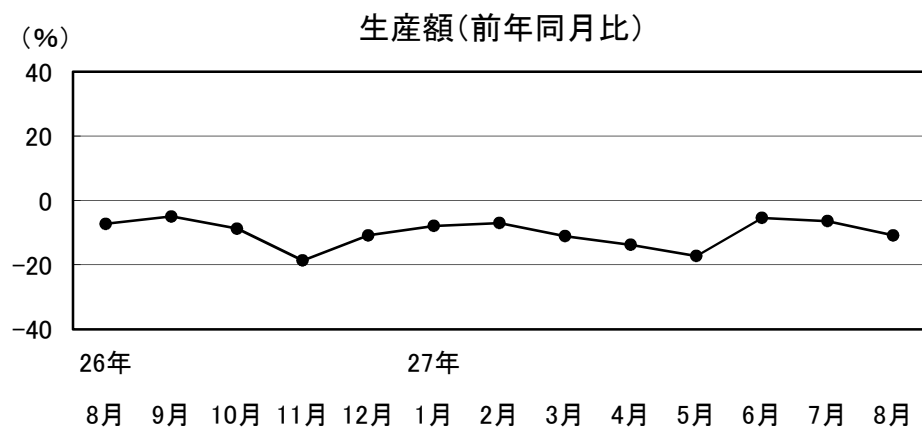
26年						27年							
8月	9月	10月	11月	12月	1月	2月	3月	4月	5月	6月	7月	8月	
11.7	12.1	12.6	8.9	12.3	9.4	11.4	12.9	7.3	3.6	7.1	2.4	1.9	

## 7 輸送機械

やや弱含みの動きが続いている

生産額、受注額はそれぞれ前年同月比10.9%減、14.3%減。

3か月先の業況見通しDIは、前月に続き16.7となった。  
一部企業の生産の海外シフト等により前年同月を下回っている。



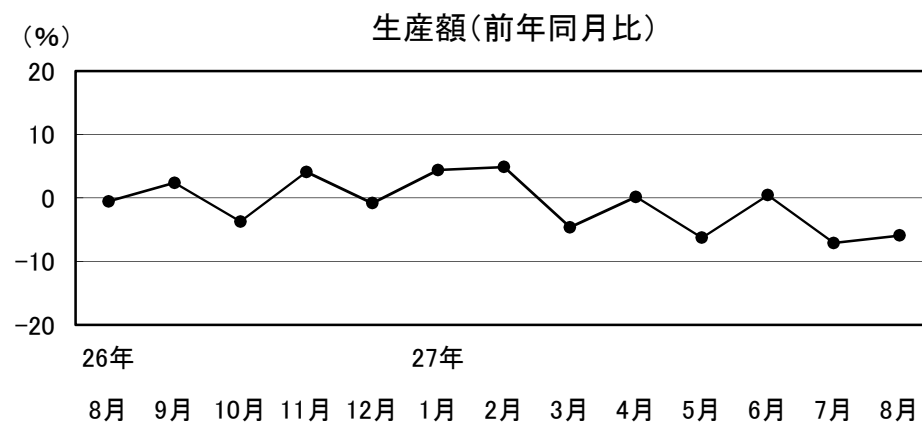
26年	27年											
8月	9月	10月	11月	12月	1月	2月	3月	4月	5月	6月	7月	8月
-7.2	-5.0	-8.7	-18.6	-10.9	-7.9	-7.0	-11.1	-13.8	-17.2	-5.4	-6.4	-10.9

## 8 精密機械

やや弱含みの動きが続いている

生産額、受注額はそれぞれ前年同月比5.9%減、11.9%減。

3か月先の業況見通しDIは、▲40.0から20.0となった。  
前年同月を下回っているものの、基調としては堅調に推移している。



26年	27年											
8月	9月	10月	11月	12月	1月	2月	3月	4月	5月	6月	7月	8月
-0.5	2.4	-3.7	4.1	-0.8	4.4	4.9	-4.6	0.2	-6.3	0.4	-7.1	-5.9

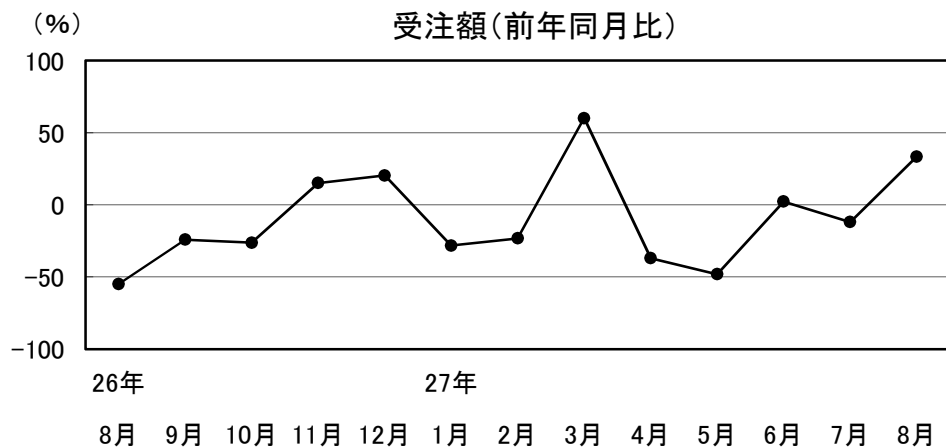
## 建設業の動向

### 建設業

やや強含みの動きとなっている

受注額、完工高はそれぞれ前年同月比33.4%増、3.7%増。  
3か月先の業況見通しDIは、▲13.3から▲6.3となった。

公共投資は2か月ぶりに前年同月を下回っている。



26年	27年											
8月	9月	10月	11月	12月	1月	2月	3月	4月	5月	6月	7月	8月
-54.8	-24.1	-26.2	15.1	20.4	-28.2	-23.2	60.1	-36.9	-48.1	2.3	-11.9	33.4

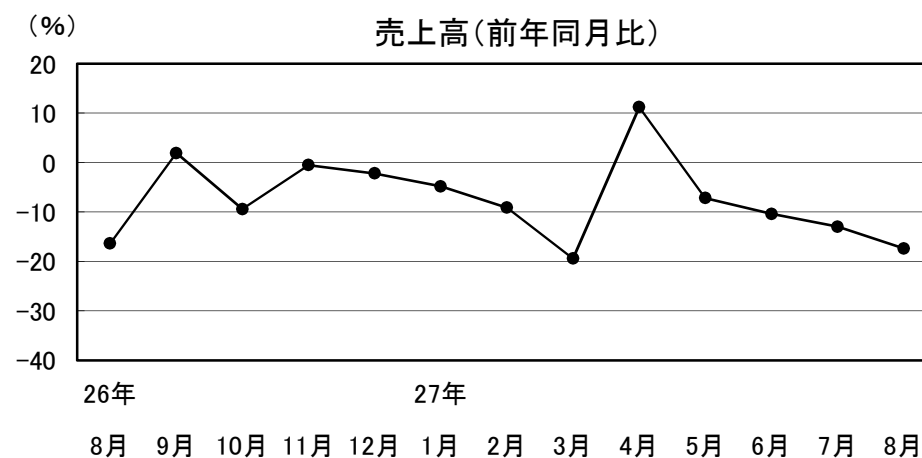
## 小売業の動向

### 1 衣料品

やや弱含みの動きが続いている

売上高は前年同月比17.4%減となった。3か月先の業況見通し  
DIは、▲75.0から▲66.7となった。

来客数の落ち込みなどから、売上は前年同月を下回っている。



26年	27年											
8月	9月	10月	11月	12月	1月	2月	3月	4月	5月	6月	7月	8月
-16.4	1.9	-9.4	-0.5	-2.2	-4.8	-9.1	-19.4	11.2	-7.2	-10.4	-13.0	-17.4

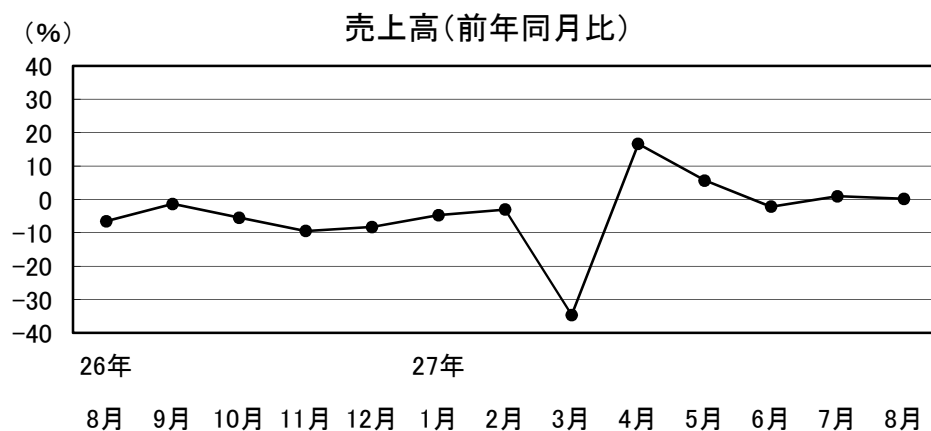
## 2 身 回 品

横ばいの動きとなっている

売上高は前年同月比0.2%増となった。

3か月先の業況見通しD Iは、▲22.2から0.0となった。

総じて堅調に推移している。



26年	27年											
8月	9月	10月	11月	12月	1月	2月	3月	4月	5月	6月	7月	8月
-6.6	-1.4	-5.5	-9.5	-8.2	-4.7	-3.0	-34.6	16.6	5.6	-2.2	0.9	0.2

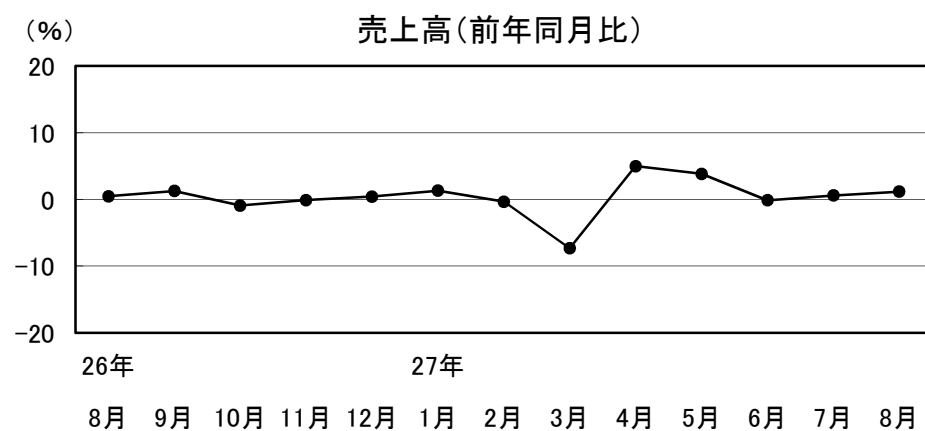
## 3 飲 食 料 品

横ばいの動きとなっている

売上高は前年同月比1.2%増となった。

3か月先の業況見通しD Iは、▲20.0から▲10.0となった。

総じて堅調に推移している。



26年	27年											
8月	9月	10月	11月	12月	1月	2月	3月	4月	5月	6月	7月	8月
0.5	1.2	-0.9	-0.1	0.4	1.3	-0.3	-7.3	5.0	3.8	-0.1	0.6	1.2

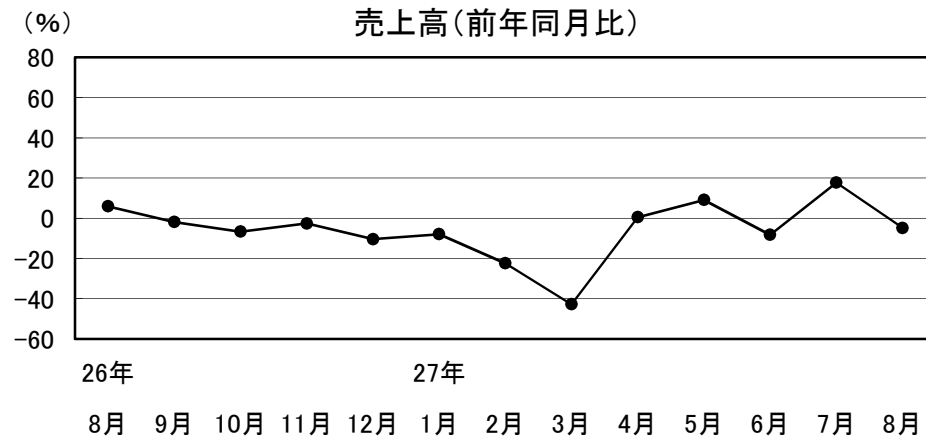
## サービス業の動向

### 4 家電品

やや弱含みの動きとなっている

売上高は前年同月比4.8%減となった。3か月先の業況見通しDIは、33.3から0.0となった。

売上は前年同月を下回っているものの、基調としては堅調に推移している。



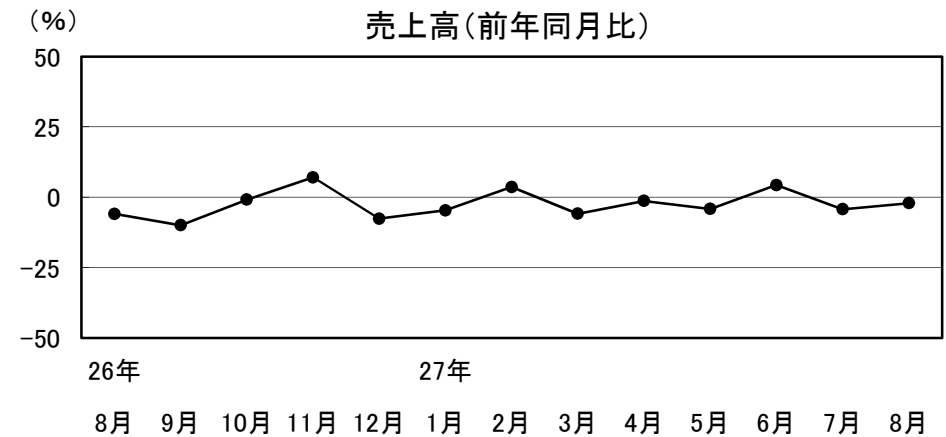
26年						27年								
8月	9月	10月	11月	12月	1月	2月	3月	4月	5月	6月	7月	8月		
6.0	-1.9	-6.6	-2.6	-10.3	-7.9	-22.4	-42.8	0.6	9.1	-8.2	17.7	-4.8		

### 1 旅館・ホテル

やや弱含みの動きが続いている

売上高は前年同月比2.1%減となった。

3か月先の業況見通しDIは、14.3から▲40.0となった。一部で宴会部門等に落ち込みがみられ、前年同月を下回っている。



26年						27年								
8月	9月	10月	11月	12月	1月	2月	3月	4月	5月	6月	7月	8月		
-5.9	-10.0	-0.8	7.1	-7.6	-4.7	3.7	-5.9	-1.3	-4.1	4.3	-4.3	-2.1		



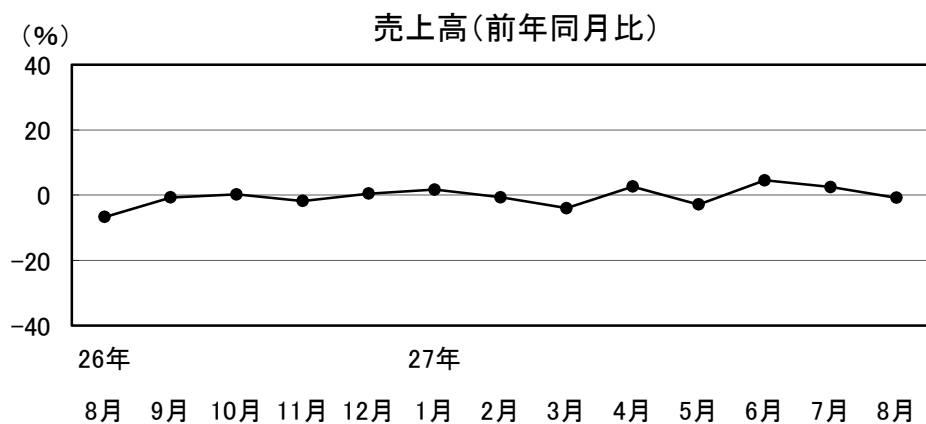
## 2 運 輸

横ばいの動きとなっている

売上高は前年同月比0.8%減となった。

3か月先の業況見通しDIは、前月に続き20.0となった。

基調としては堅調に推移している。



26年	27年											
8月	9月	10月	11月	12月	1月	2月	3月	4月	5月	6月	7月	8月
-6.7	-0.7	0.2	-1.8	0.5	1.7	-0.7	-4.0	2.6	-2.9	4.5	2.5	-0.8

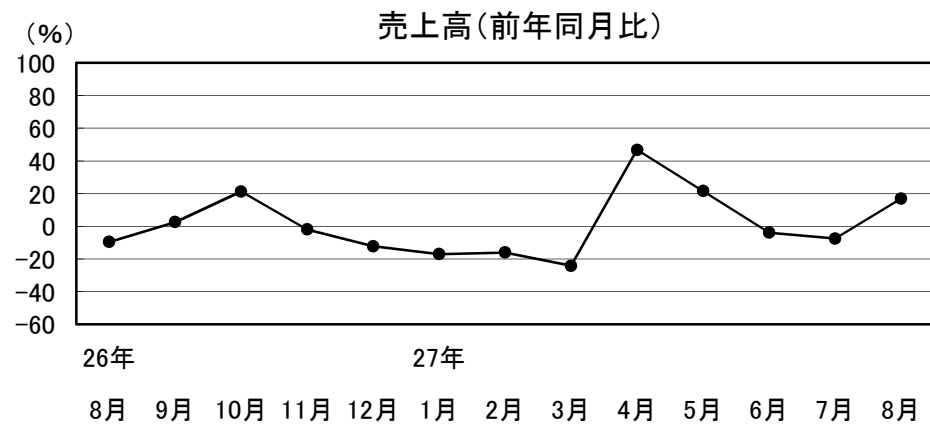
## 3 その他サービス

やや強含みの動きとなっている

売上高は前年同月比16.9%増となった。

3か月先の業況見通しDIは、22.2から▲11.1となった。

総じて堅調に推移している。



26年	27年											
8月	9月	10月	11月	12月	1月	2月	3月	4月	5月	6月	7月	8月
-9.6	2.5	21.2	-2.0	-12.3	-17.0	-16.1	-24.2	46.7	21.5	-3.9	-7.5	16.9