

## (5) 未来を担う教育・人づくり戦略（戦略5）について

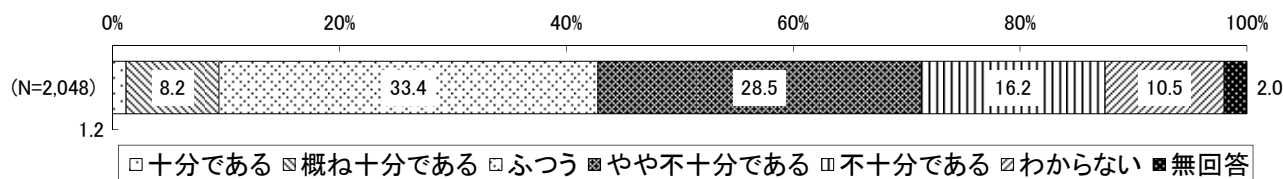
「総合的にみて、未来を担う教育・人づくり戦略（戦略5）について、どう評価していますか」との問いについて。

全体では、「十分である」が1.2%、「概ね十分である」が8.2%となり、十分であると感じている人は少なくなっている。「不十分である」が16.2%、「やや不十分である」が28.5%と不十分であると感じている人が多い。また、十分であると「ふつう」の33.4%を合わせると肯定的と感じている人は42.8%となっている。

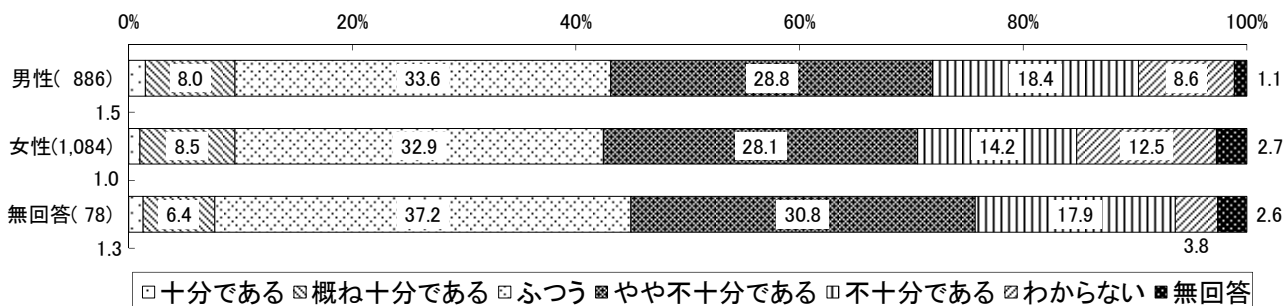
性別では、男性で「不十分である」が18.4%、「やや不十分である」が28.8%となり、女性で「不十分である」が14.2%、「やや不十分である」が28.1%と男女ともに不十分であると感じている人が多く、女性に比べ男性で不十分であると感じている人が多くなっている。

年代別では、各年代ともに不十分であると感じている人が多くなっており、不十分であると感じている人は、70歳以上を除く年代で4割を超えている。70歳以上では30.6%と他の年代に比べ低くなっている。

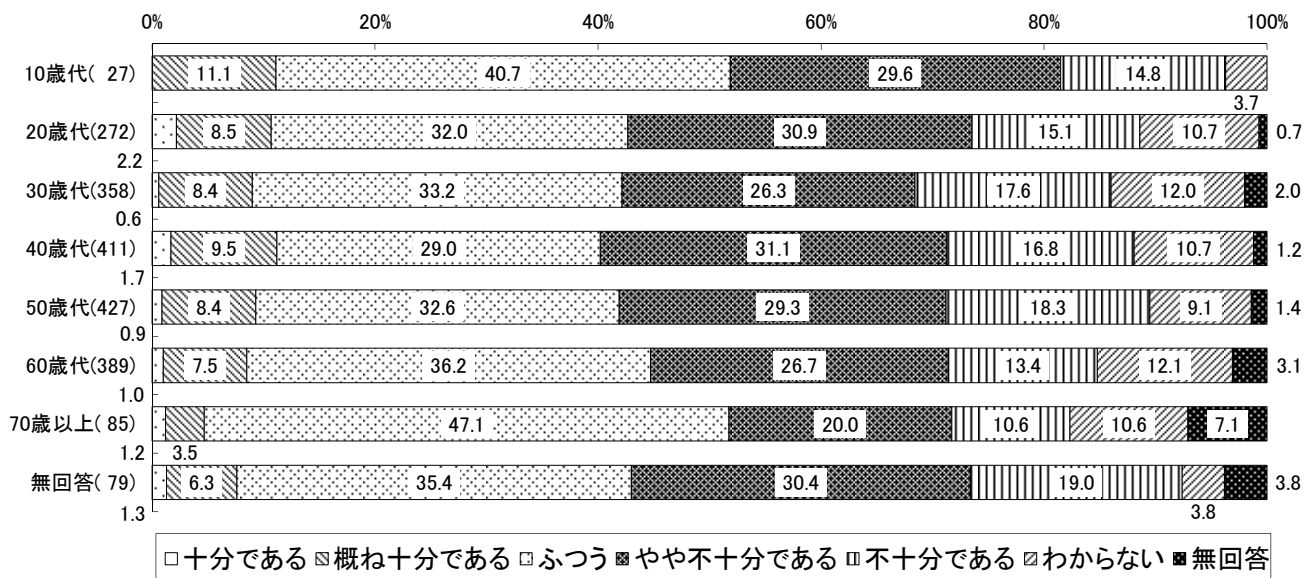
### 【全体】



### 【性別】



### 【年代別】



# ① 未来を担う教育・人づくり戦略（戦略5）について取組項目毎の結果

## ア 自らの未来を切り開き社会に貢献する人材の育成

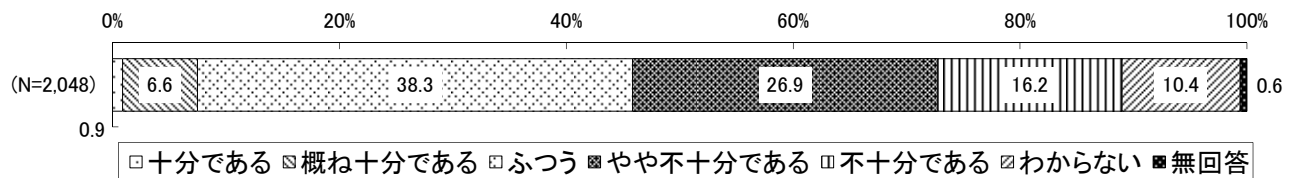
「自らの未来を切り開き社会に貢献する人材の育成は」との問いについて。

全体では、「十分である」が0.9%、「概ね十分である」が6.6%となり、十分であると感じている人は非常に少なく、「不十分である」の16.2%と「やや不十分である」の26.9%を合わせて43.1%の人が不十分であると感じている。また、十分であると「ふつう」の38.3%を合わせると肯定的と感じている人は45.8%となっている。

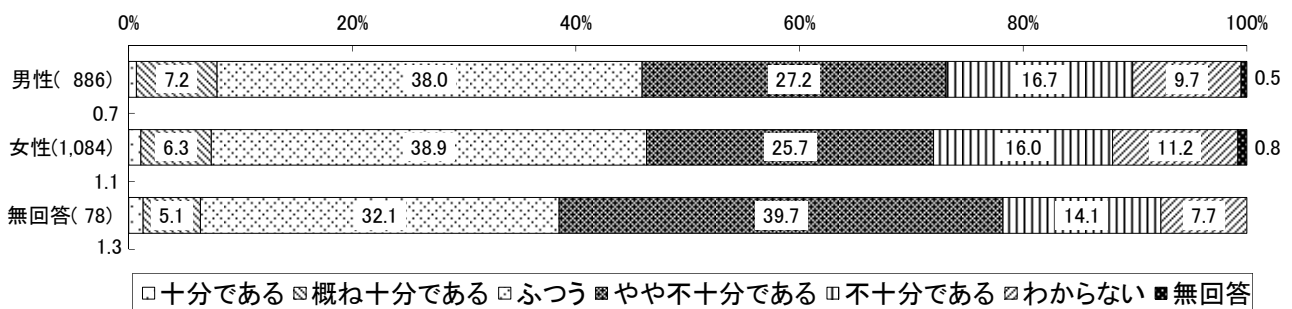
性別では、男性で「不十分である」が16.7%、「やや不十分である」が27.2%となり、女性で「不十分である」が16.0%、「やや不十分である」が25.7%と男女ともに不十分であると感じている人が多く、女性に比べ男性で不十分であると感じている人がわずかに多くなっている。

年代別では、各年代ともに不十分であると感じている人が多くなっており、不十分であると感じている人は、10歳代～50歳代で4割を超えている。また、70歳以上では33.0%で他の年代に比べ低くなっている。

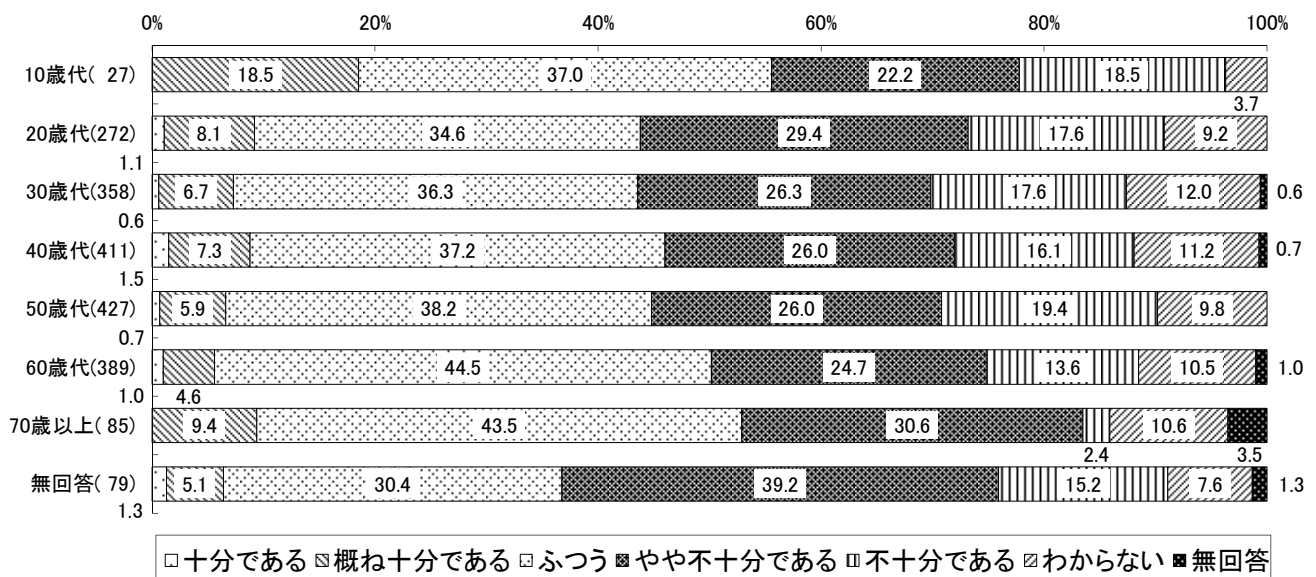
### 【全体】



### 【性別】



### 【年代別】



## イ 確かな学力の定着と独創性や表現力の育成

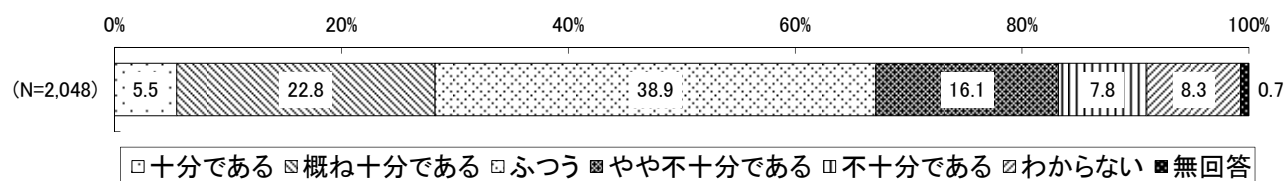
「確かな学力の定着と独創性や表現力の育成は」との問いについて。

全体では、「十分である」が5.5%、「概ね十分である」が22.8%となり、十分であると感じている人は他の取組に比べ高くなっている。「不十分である」の7.8%と「やや不十分である」の16.1%を合わせて約2割の人が不十分であると感じている。また、十分であると「ふつう」の38.9%を合わせると肯定的に感じている人は67.2%となっている。

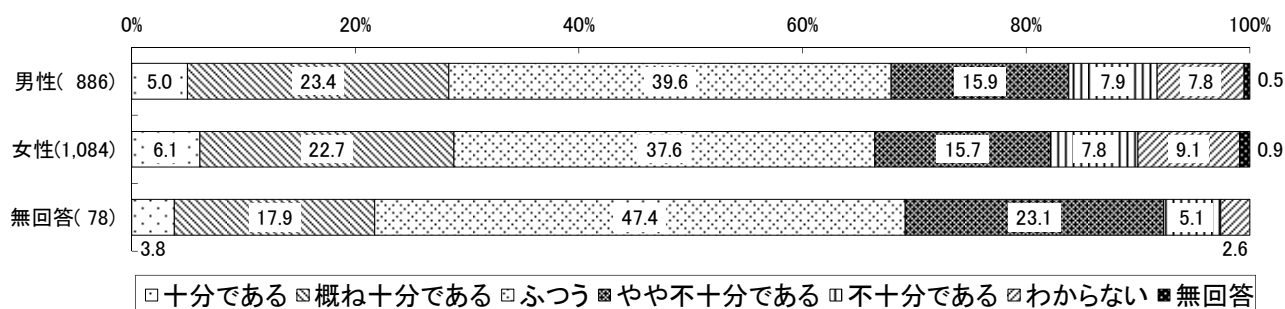
性別では、男性で「十分である」が5.0%、「概ね十分である」が23.4%となり、女性で「十分である」が6.1%、「概ね十分である」が22.7%と男女ともに十分であると感じている人が、ほぼ同じ割合となっている。

年代別では、10歳代を除き十分であると感じている人が、不十分であると感じている人を上回っている。10歳代・20歳代・40歳代では3割を超えて他の年代より高くなっている。また、十分であると「ふつう」を合わせた肯定的に感じている人は、全ての年代で6割を超えている。

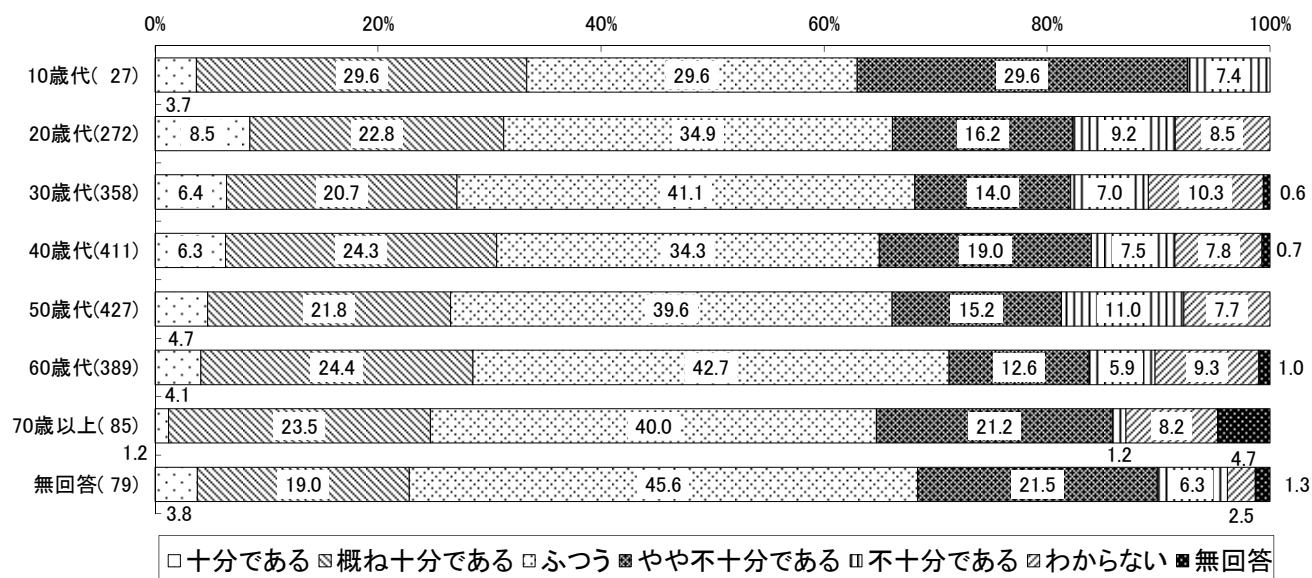
### 【全体】



### 【性別】



### 【年代別】



## ウ 豊かな心と健やかな体の育成

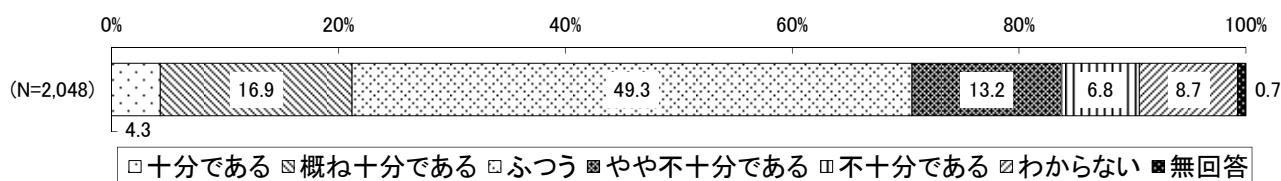
「豊かな心と健やかな体の育成は」との問いについて。

全体では、「十分である」が4.3%、「概ね十分である」が16.9%となり、十分であると感じている人は他の取組に比べ高くなっている。「不十分である」の6.8%と「やや不十分である」の13.2%を合わせて2割の人が不十分であると感じている。また、十分であると「ふつう」の49.3%を合わせると肯定的に感じている人は70.5%となっている。

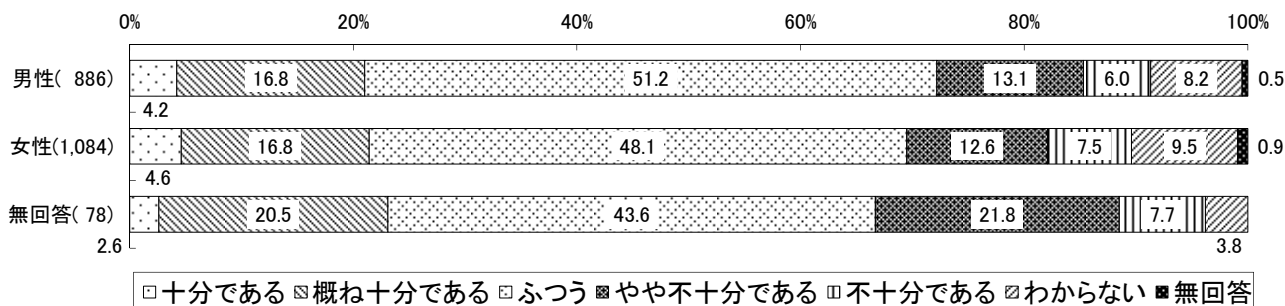
性別では、男性で「十分である」が4.2%、「概ね十分である」が16.8%となり、女性で「十分である」が4.6%、「概ね十分である」が16.8%と男女ともに十分であると感じている人が、ほぼ同じ割合となっている。

年代別では、各年代ともに十分であると感じている人が多くっており、10歳代が33.3%、20歳代が25.7%、40歳代が23.1%で他の年代に比べ高くなっている。また、十分であると「ふつう」を合わせた肯定的に感じている人は全ての年代で6割を超えている。

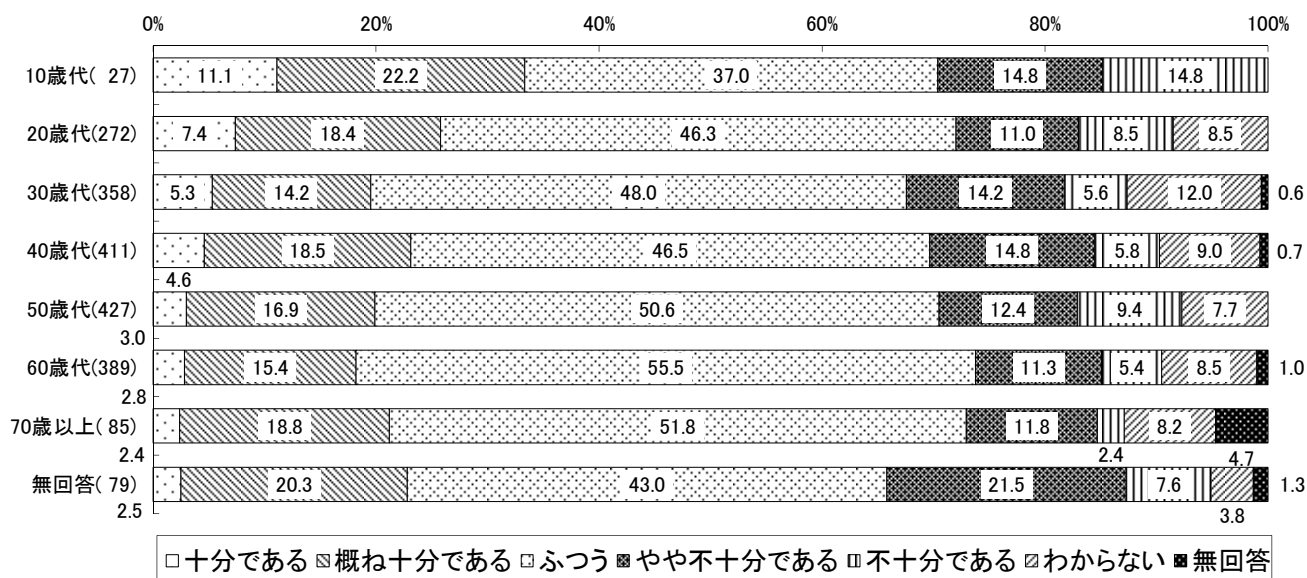
### 【全体】



### 【性別】



### 【年代別】



## エ 良好で魅力ある学びの場づくり

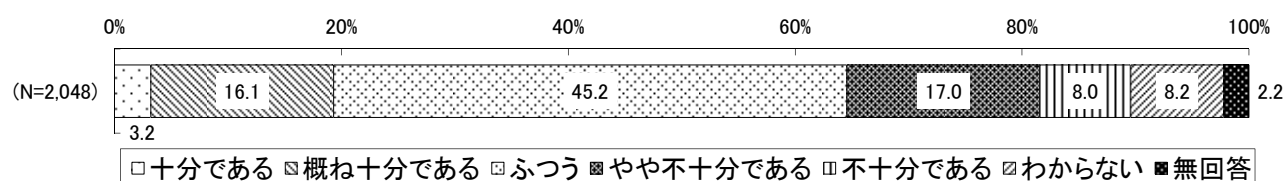
「良好で魅力ある学びの場づくりは」との問いについて。

全体では、「十分である」が3.2%、「概ね十分である」が16.1%となり、十分であると感じている人は他の取組に比べ高くなっている。「不十分である」の8.0%と「やや不十分である」の17.0%を合わせて25.0%の人が不十分であると感じている。また、十分であると「ふつう」の45.2%を合わせると肯定的に感じている人が64.5%となっている。

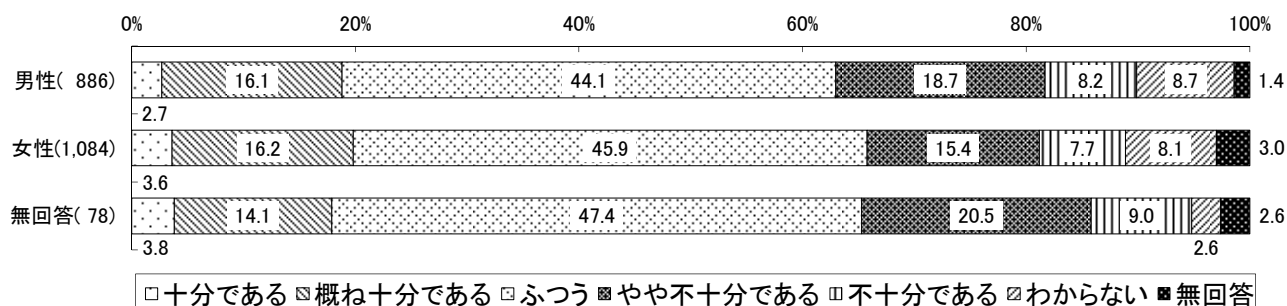
性別では、男性で「十分である」が2.7%、「概ね十分である」が16.1%となり、女性で「十分である」が3.6%、「概ね十分である」が16.2%と男性に比べ女性が十分であると感じている人がわずかに多くなっている。

年代別では、十分であると感じている人が、10歳代・20歳代・40歳代で2割を超えて、他の年代に比べやや高くなっている。また、十分であると「ふつう」を合わせた肯定的に感じている人は全ての年代で6割以上となっている。

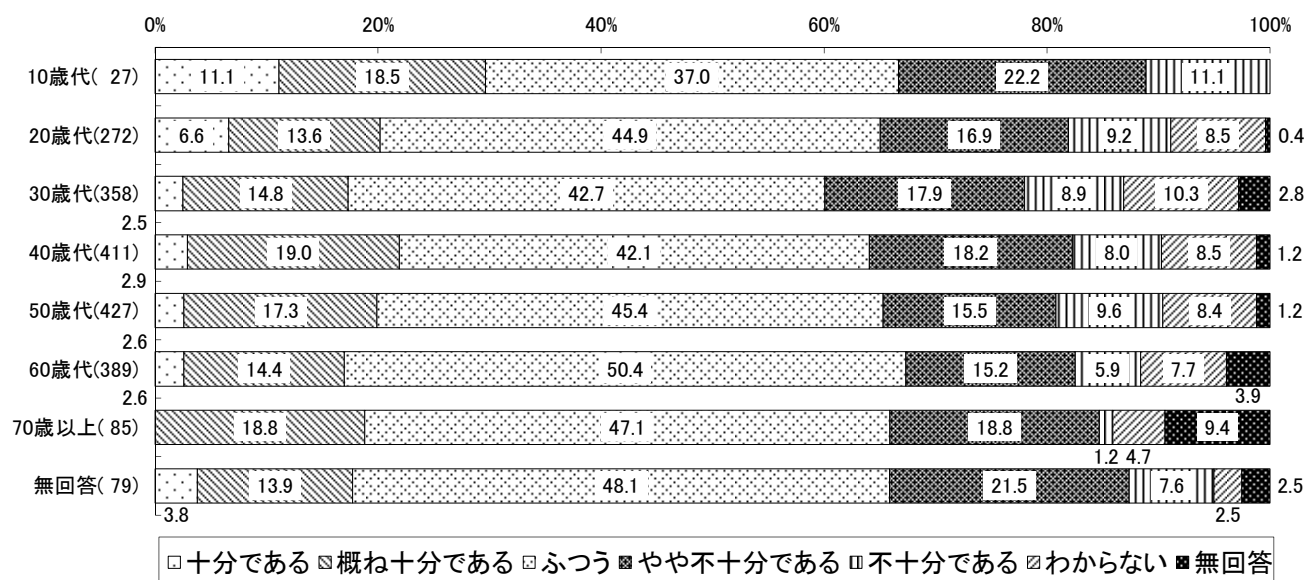
### 【全体】



### 【性別】



### 【年代別】



## オ 生涯学習環境と芸術・文化に親しむ機会づくり

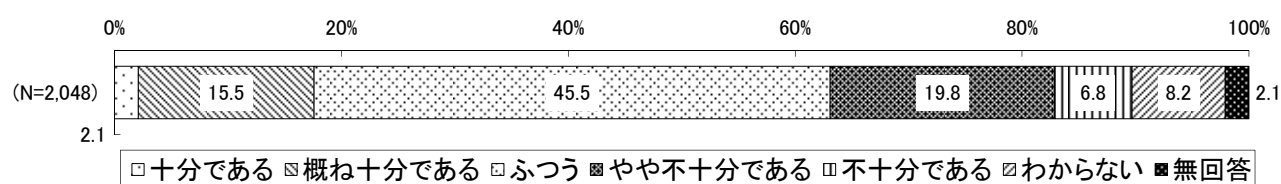
「生涯学習環境と芸術・文化に親しむ機会づくりは」との問いについて。

全体では、「十分である」が2.1%、「概ね十分である」が15.5%となり、十分であると感じている人は他の取組に比べ高くなっている。「不十分である」の6.8%と「やや不十分である」の19.8%を合わせて26.6%の人が不十分であると感じている。また、十分であると「ふつう」の45.5%を合わせると肯定的に感じている人は63.1%となっている。

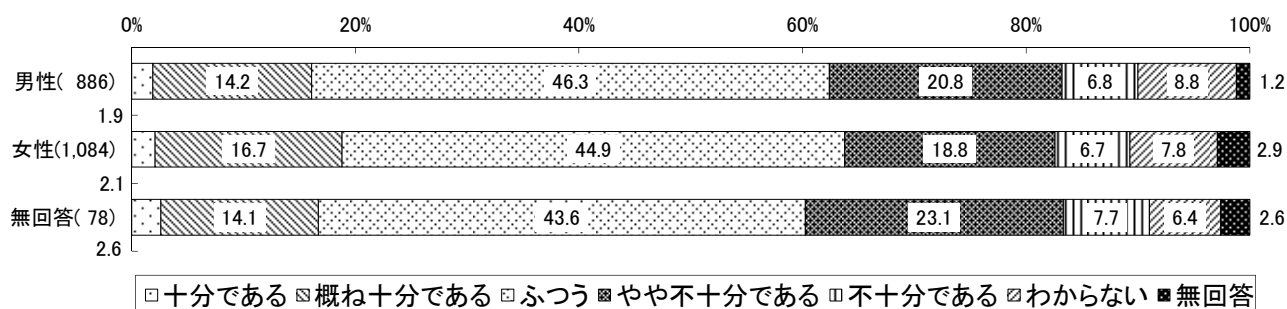
性別では、男性で「十分である」が1.9%、「概ね十分である」が14.2%となり、女性で「十分である」が2.1%、「概ね十分である」が16.7%と、男性に比べ女性で十分であると感じている人がわずかに多くなっている。

年代別では、十分であると感じている人が、10歳代で33.3%と他の年代より高くなっている。また、十分であると「ふつう」を合わせた肯定的に感じている人は全ての年代で6割を超えている。

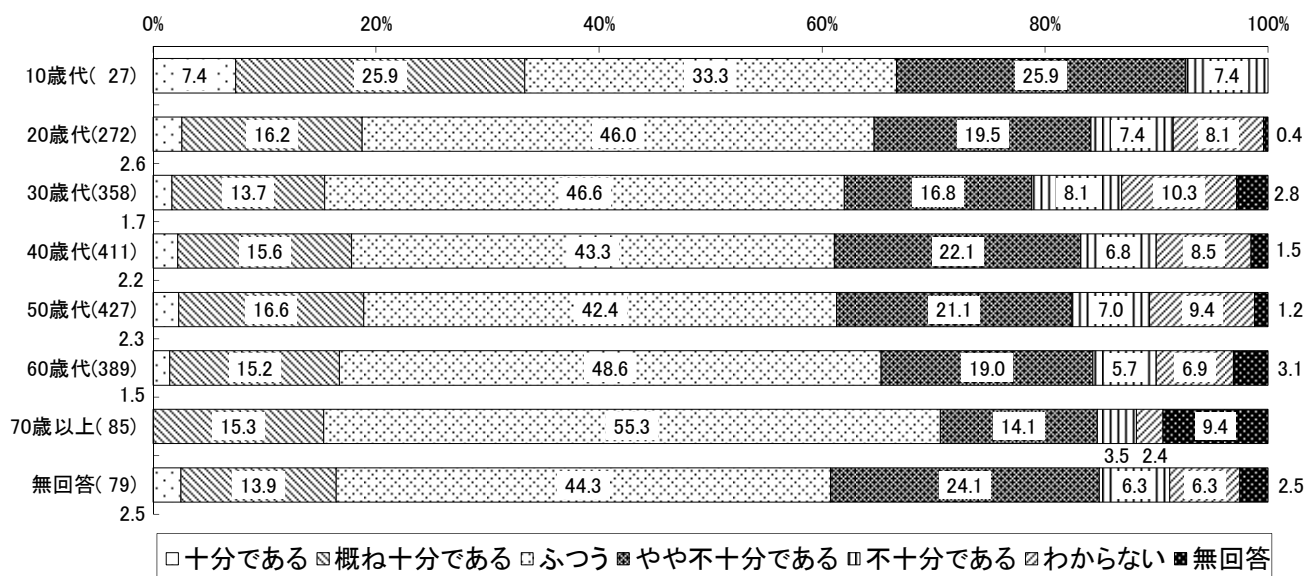
### 【全体】



### 【性別】



### 【年代別】



## カ 高等教育の充実と地域貢献の促進

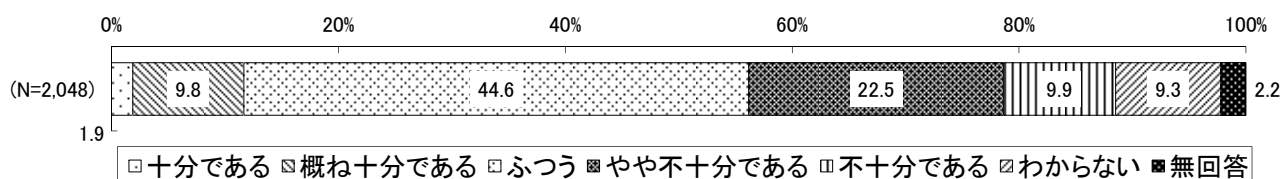
「高等教育の充実と地域貢献の促進は」との問いについて。

全体では、「十分である」が1.9%、「概ね十分である」が9.8%となり、十分であると感じている人は少なくなっている。「不十分である」の9.9%と「やや不十分である」の22.5%を合わせて約3割の人が不十分であると感じている。また、十分であると「ふつう」の44.6%を合わせると肯定的と感じている人は56.3%となっている。

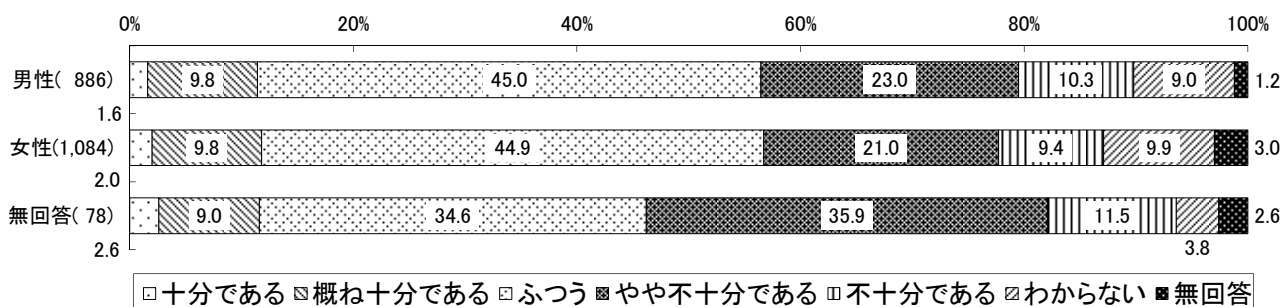
性別では、男性で「不十分である」が10.3%、「やや不十分である」が23.0%となり、女性で「不十分である」が9.4%、「やや不十分である」が21.0%と男女ともに不十分であると感じている人が多く、女性に比べ男性で不十分であると感じている人がわずかに多くなっている。

年代別では、10歳代を除き、各年代ともに不十分であると感じている人が多くなっており、40歳代が36.7%、50歳代が35.8%で他の年代に比べ高くなっている。

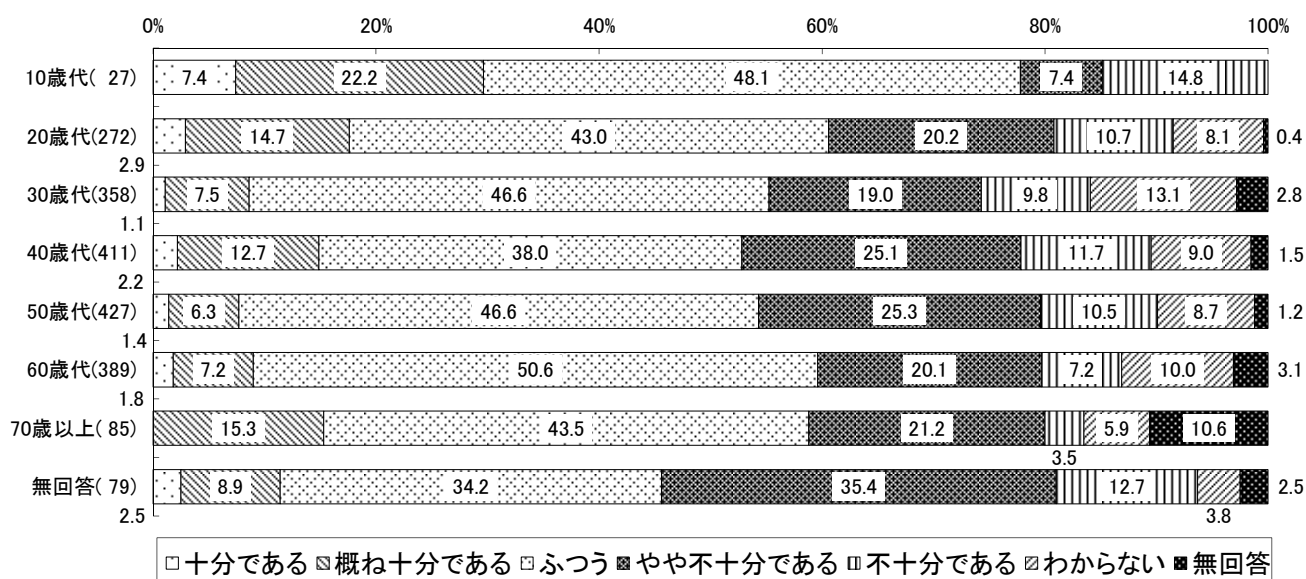
### 【全体】



### 【性別】



### 【年代別】



## キ グローバル社会で活躍できる人材の育成

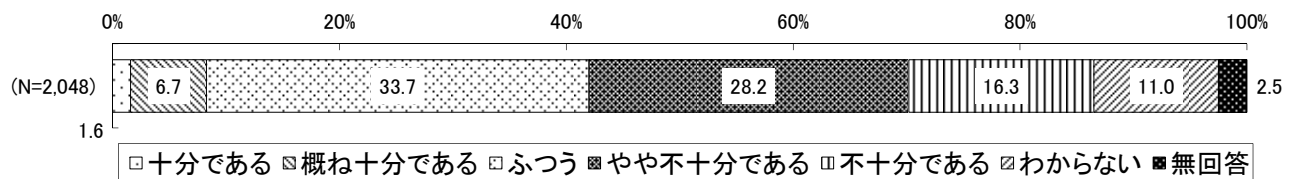
「グローバル社会で活躍できる人材の育成は」との問いについて。

全体では、「十分である」が1.6%、「概ね十分である」が6.7%となり、十分であると感じている人は非常に少なく、「不十分である」の16.3%と「やや不十分である」の28.2%を合わせて44.5%の人が不十分であると感じている。また、十分であると「ふつう」の33.7%を合わせると肯定的と感じている人は42.0%となっている。

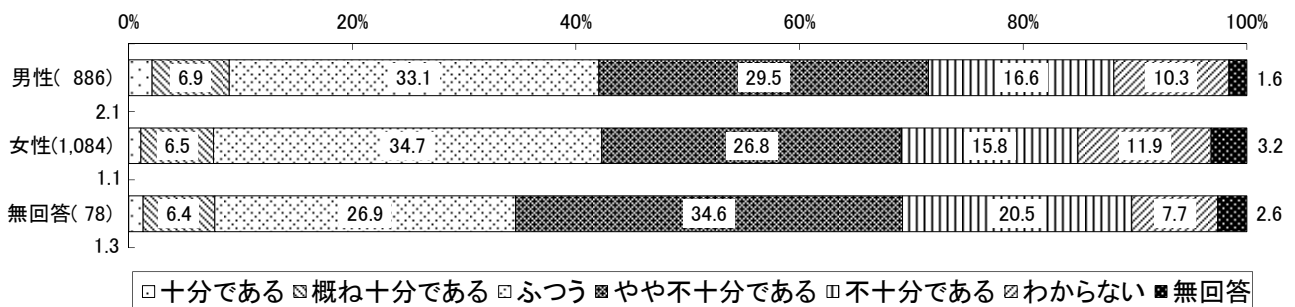
性別では、男性で「不十分である」が16.6%、「やや不十分である」が29.5%となり、女性で「不十分である」が15.8%、「やや不十分である」が26.8%と男女ともに不十分であると感じている人が多く、女性に比べ男性で不十分であると感じている人が多くなっている。

年代別では、各年代ともに不十分であると感じている人が多くなっており、70歳以上を除く年代で4割を超えている。50歳代で50.8%と他の年代に比べ高くなっている。

### 【全体】



### 【性別】



### 【年代別】

