

1 調査の目的

高齢化の進行に伴い、療養や介護を必要とする者の増加が見込まれる中、県民の在宅医療・介護に係る意識やニーズを把握することにより、今後の在宅における医療・介護の推進・充実に向けた施策検討等の基礎資料とする。

2 調査の内容

- 1) 現在の健康状態について（健康状態、現在の日常生活の状況などについて）
- 2) 在宅医療について（在宅医療の認識、在宅医療受診の有無、かかりつけ医の有無などについて）
- 3) 長期療養の場所について（療養場所の希望、施設入所の判断などについて）
- 4) 終末期の療養の場所について（終末期の療養場所の希望などについて）
- 5) 認知症について（家族における認知症の人の有無、認知症発症時の介護場所の希望などについて）
- 6) 自由意見（県の在宅医療・介護に関する施策等についての意見）

3 調査の設計

- 1) 調査地域：秋田県全域
- 2) 調査対象：県内に居住する満20歳以上の男女個人
- 3) 標本数：3,000人
- 4) 標本抽出方法：全県25市町村の住民基本台帳をもとに層化2段無作為抽出法
- 5) 調査手法：往復郵送によるアンケート方式
- 6) 調査期間：平成27年5月21日（木）～6月5日（金）
- 7) 調査機関：株式会社 フィデア情報システムズ

4 回収結果

- 1) 調査票回収数 1,842人（回収率 61.4%）
- 2) 有効回答数 1,841人（有効回答率 61.4%）

5 集計・分析にあたって

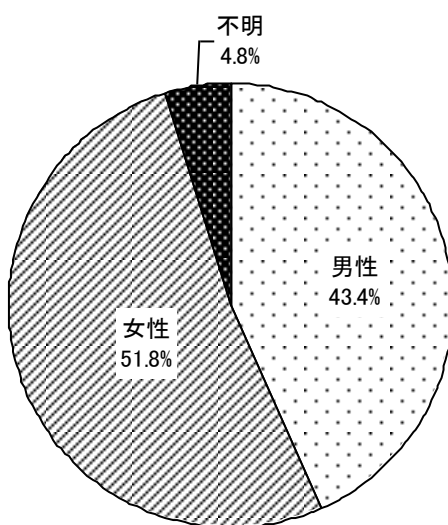
- 1) 比率（%）は小数点以下第2位を四捨五入して表示してある。0.1%に満たない場合は「0.0」と表記し、該当者が皆無の場合は「-」と表記する。また、比率は小数点以下第2位を四捨五入してあるため、合計が100%などにならないこと（99.9%、100.1%など）がある。

6 有効回答数の基本属性

属性		有効回答者	
		客対数 (人)	構成比 (%)
合計		1,841	100.0
性別	男性	799	43.4
	女性	953	51.8
	無回答	89	4.8
年代	20～30歳代	475	25.8
	40～50歳代	715	38.8
	60歳以上	613	33.3
	無回答	38	2.1
居住地域	大館・鹿角地域	210	11.4
	北秋田地域	63	3.4
	能代・山本地域	135	7.3
	秋田地域	147	8.0
	秋田市	543	29.5
	由利本荘・にかほ地域	192	10.4
	大仙・仙北地域	221	12.0
	横手市	178	9.7
	湯沢・雄勝地域	137	7.4
	無回答	15	0.8
配偶者の 有無	あり	1,209	65.7
	なし	581	31.6
	無回答	51	2.8
家族構成	一人	111	6.0
	夫婦のみ	287	15.6
	自分を含めた二世帯	944	51.3
	自分を含めた三世帯	446	24.2
	その他	31	1.7
	無回答	22	1.2

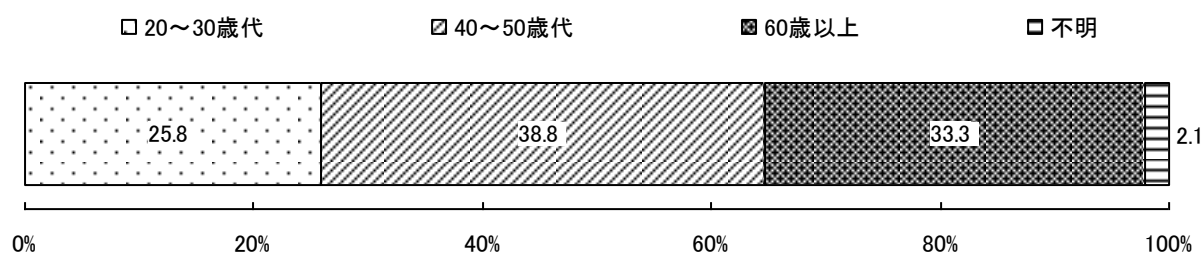
【性別】

N=1,841



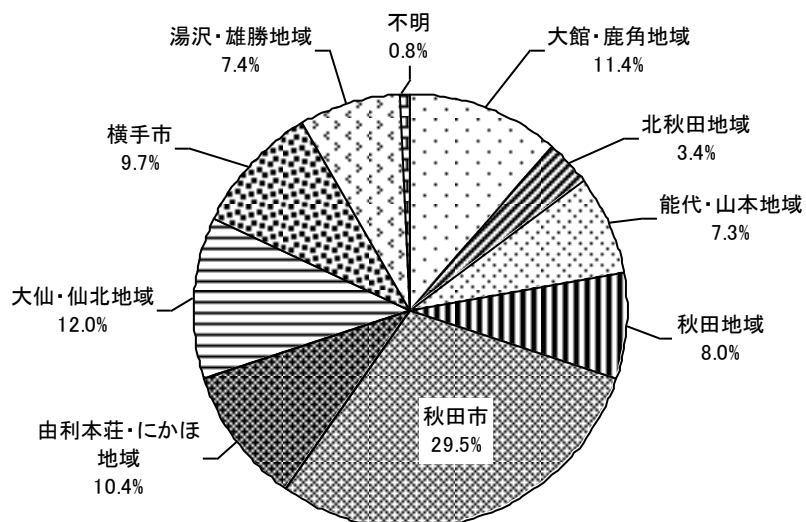
【年代】

N=1,841



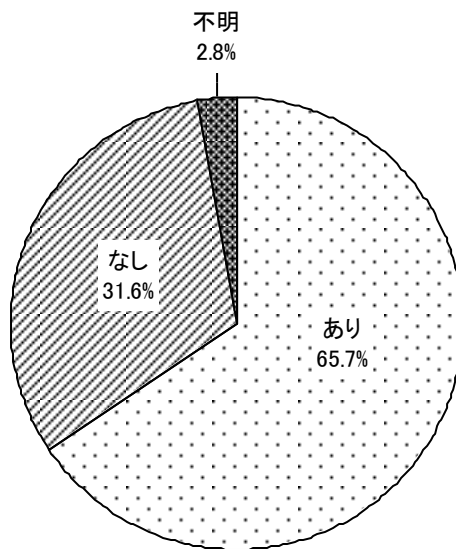
【居住地域】

N=1,841



【配偶者の有無】

N=1,841



【家族構成】

N=1,841

