

県内経済動向調査結果（平成27年7月分）

平成27年9月9日
企業活性化・雇用緊急対策本部
（産業政策課）

概 況

県内経済は、個人消費は基調としては堅調に推移し、製造業は全体として横ばいの動きとなっており、雇用は高水準で推移している。

主な業種	状 況
製 造 業	電気機械などで生産の緩やかな回復が続いているものの、一部にやや弱含みの動きもみられるなど、全体として横ばいの動きとなっている。 生産額、受注額はそれぞれ前年同月比2.4%減、1.1%減となった。 3か月先の業況見通しDIは、6.0から▲1.2となった。
建 設 業	公共投資は5か月ぶりに前年同月を上回っている。 受注額、完工高はそれぞれ前年同月比11.9%減、8.5%減となった。 3か月先の業況見通しDIは、12.5から▲13.3となった。
小 売 業	基調としては堅調に推移している。 売上高は前年同月比1.3%増となった。 3か月先の業況見通しDIは、▲19.2から▲23.1となった。
サービス業	基調としては堅調に推移している。 売上高は前年同月比0.2%増となった。 3か月先の業況見通しDIは、▲3.4から17.9となった。

製造業の動向

1 食料品

やや強含みの動きが続いている

生産額は前年同月比3.0%増。

3か月先の業況見通しDIは、38.5から30.8となった。

加工食品等の生産が堅調に推移している。

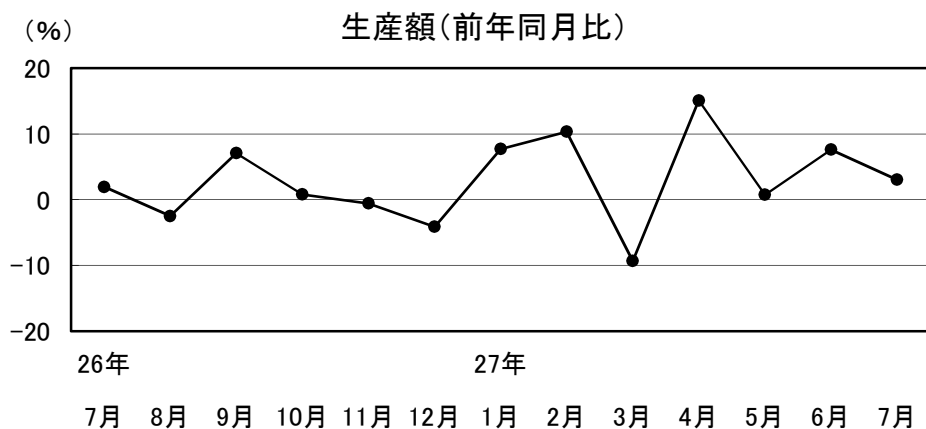
2 繊維・衣服

やや強含みの動きとなっている

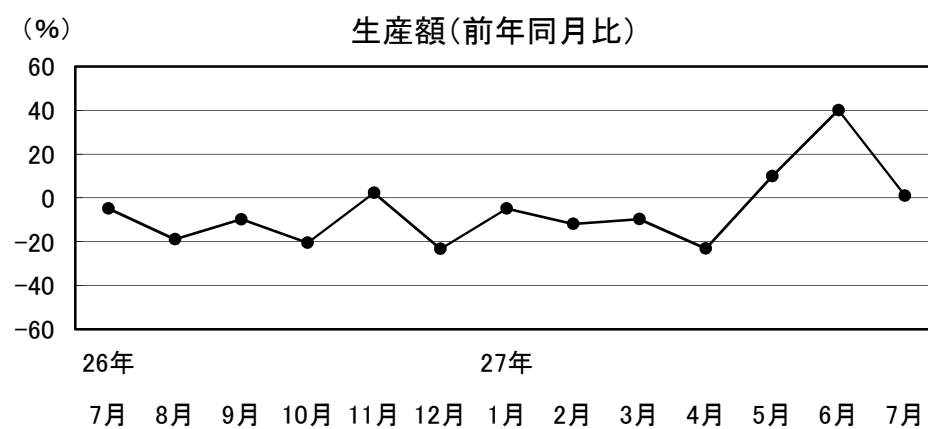
生産額、受注額はそれぞれ前年同月比1.1%増、13.4%増。

3か月先の業況見通しDIは、前月に続き0.0となった。

持ち直しの動きがみられ、前年同月を上回っている。



26年	27年
7月	7月
8月	8月
9月	9月
10月	10月
11月	11月
12月	12月
1月	1月
2月	2月
3月	3月
4月	4月
5月	5月
6月	6月
7月	7月



26年	27年
7月	7月
8月	8月
9月	9月
10月	10月
11月	11月
12月	12月
1月	1月
2月	2月
3月	3月
4月	4月
5月	5月
6月	6月
7月	7月

3 木材・木製品

やや弱含みの動きが続いている

生産額、受注額はそれぞれ前年同月比13.0%減、0.6%減。

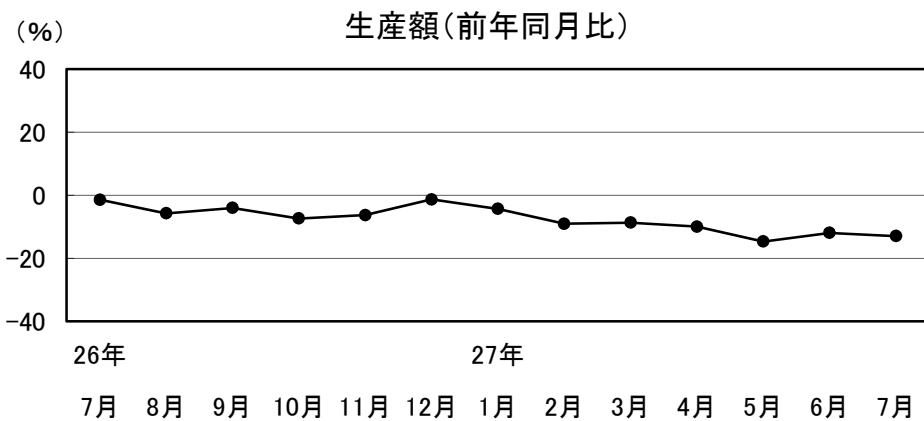
3か月先の業況見通しDIは、25.0から0.0となった。
一部に駆け込み需要の反動減による影響がみられる。

4 鉄鋼・金属製品

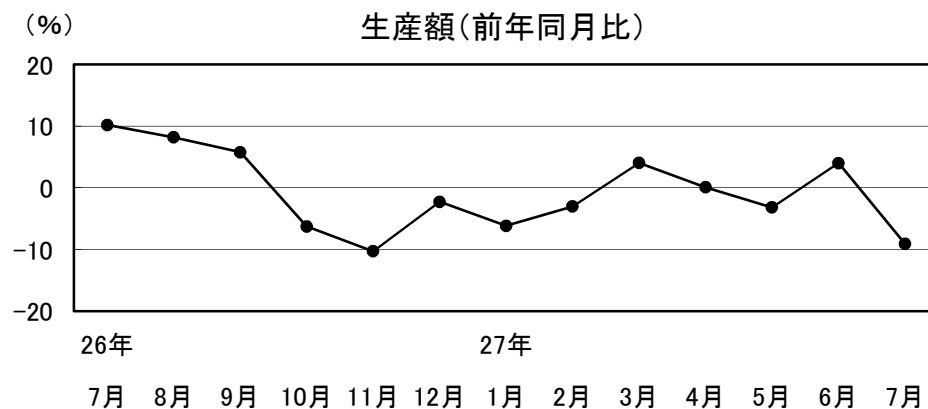
やや弱含みの動きとなっている

生産額、受注額はそれぞれ前年同月比9.1%減、2.9%減。

3か月先の業況見通しDIは、▲10.0から10.0となった。
一部に弱含みの動きがみられ、前年同月を下回っている。



26年						27年							
7月	8月	9月	10月	11月	12月	1月	2月	3月	4月	5月	6月	7月	
-1.4	-5.8	-4.0	-7.4	-6.3	-1.3	-4.4	-9.1	-8.7	-10.0	-14.7	-12.0	-13.0	



26年						27年							
7月	8月	9月	10月	11月	12月	1月	2月	3月	4月	5月	6月	7月	
10.2	8.2	5.8	-6.3	-10.3	-2.3	-6.2	-3.0	4.0	0.1	-3.2	4.0	-9.1	

5 一般機械

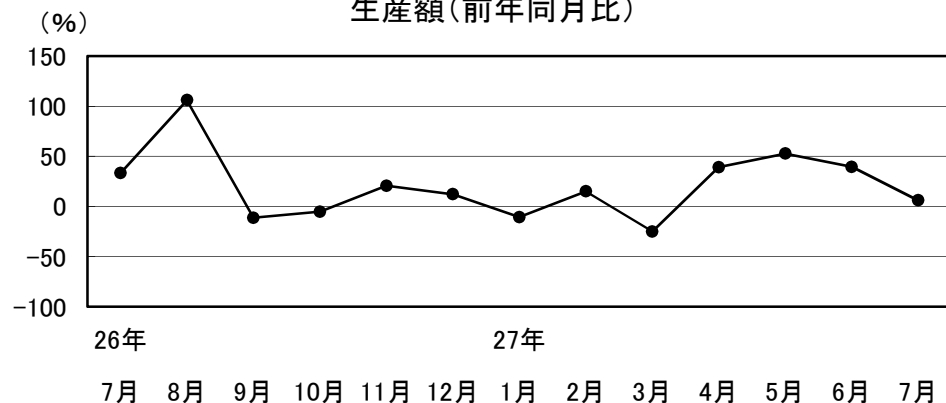
やや強含みの動きが続いている

生産額、受注額はそれぞれ前年同月比6.1%増、7.9%増。

3か月先の業況見通しDIは、0.0から▲10.0となった。

総じて堅調に推移している。

生産額(前年同月比)



26年	27年
7月	7月
8月	8月
9月	9月
10月	10月
11月	11月
12月	12月
1月	1月
2月	2月
3月	3月
4月	4月
5月	5月
6月	6月
7月	7月

6 電気機械

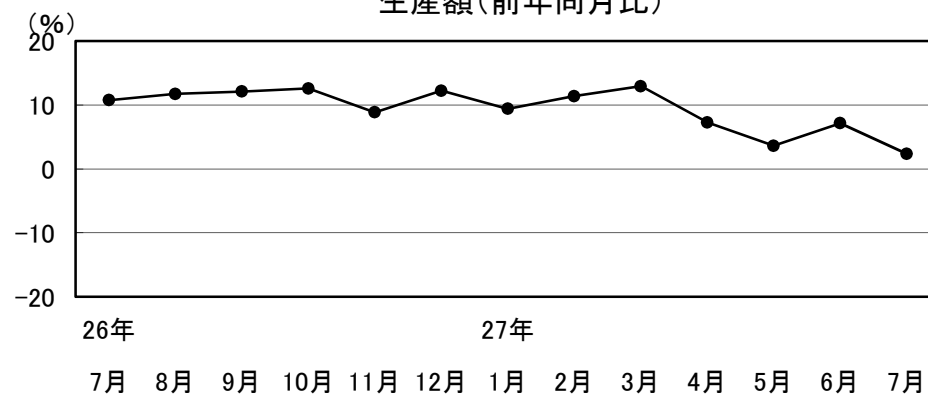
やや強含みの動きが続いている

生産額、受注額はそれぞれ前年同月比2.4%増、0.3%減。

3か月先の業況見通しDIは、▲6.3から▲13.3となった。

車載向けやスマートフォン関連製品を中心に生産の緩やかな回復が続いている。

生産額(前年同月比)



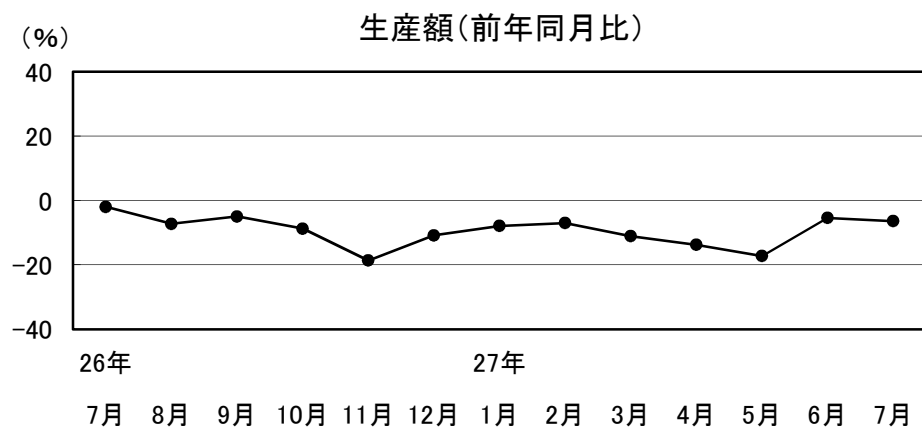
26年	27年
7月	7月
8月	8月
9月	9月
10月	10月
11月	11月
12月	12月
1月	1月
2月	2月
3月	3月
4月	4月
5月	5月
6月	6月
7月	7月

7 輸送機械

やや弱含みの動きが続いている

生産額、受注額はそれぞれ前年同月比6.4%減、4.8%減。

3か月先の業況見通しDIは、前月に続き16.7となった。
一部企業の生産の海外シフト等により前年同月を下回っているものの、基調としては堅調に推移している。



26年	27年											
7月	8月	9月	10月	11月	12月	1月	2月	3月	4月	5月	6月	7月
-2.0	-7.2	-5.0	-8.7	-18.6	-10.9	-7.9	-7.0	-11.1	-13.8	-17.2	-5.4	-6.4

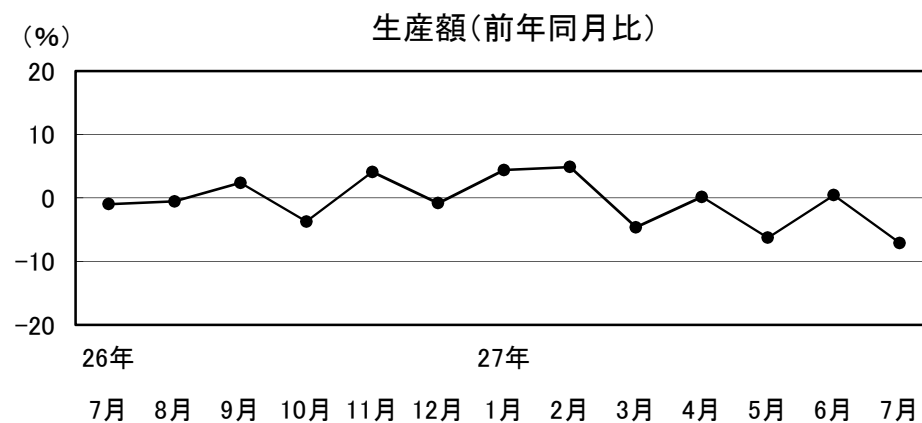
8 精密機械

やや弱含みの動きとなっている

生産額、受注額はそれぞれ前年同月比7.1%減、2.3%減。

3か月先の業況見通しDIは、▲20.0から▲40.0となった。

生産は前年同月を下回っているものの、医療機器等の受注は堅調に推移している。



26年	27年											
7月	8月	9月	10月	11月	12月	1月	2月	3月	4月	5月	6月	7月
-1.0	-0.5	2.4	-3.7	4.1	-0.8	4.4	4.9	-4.6	0.2	-6.3	0.4	-7.1

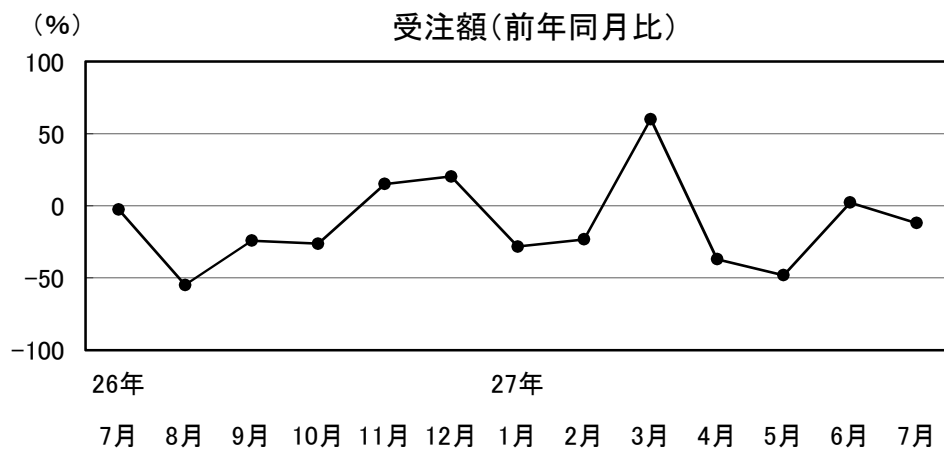
建設業の動向

建設業

やや弱含みの動きとなっている

受注額、完工高はそれぞれ前年同月比11.9%減、8.5%減。
3か月先の業況見通しDIは、12.5から▲13.3となった。

公共投資は5か月ぶりに前年同月を上回っている。



26年	27年
7月	7月
8月	8月
9月	9月
10月	10月
11月	11月
12月	12月
1月	1月
2月	2月
3月	3月
4月	4月
5月	5月
6月	6月
7月	7月

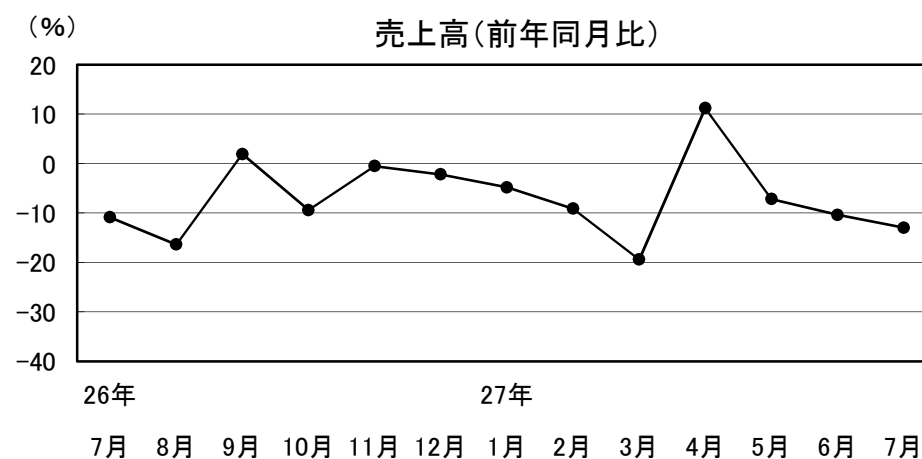
小売業の動向

1 衣料品

やや弱含みの動きが続いている

売上高は前年同月比13.0%減となった。3か月先の業況見通し
DIは、前月に続き▲75.0となった。

来客数の落ち込みなどから、売上は前年同月を下回っている。



26年	27年
7月	7月
8月	8月
9月	9月
10月	10月
11月	11月
12月	12月
1月	1月
2月	2月
3月	3月
4月	4月
5月	5月
6月	6月
7月	7月

2 身 回 品

やや強含みの動きとなっている

売上高は前年同月比0.9%増となった。

3か月先の業況見通しD Iは、▲11.1から▲22.2となった。

夏物商品に動きがみられ、売上は前年同月を上回っている。

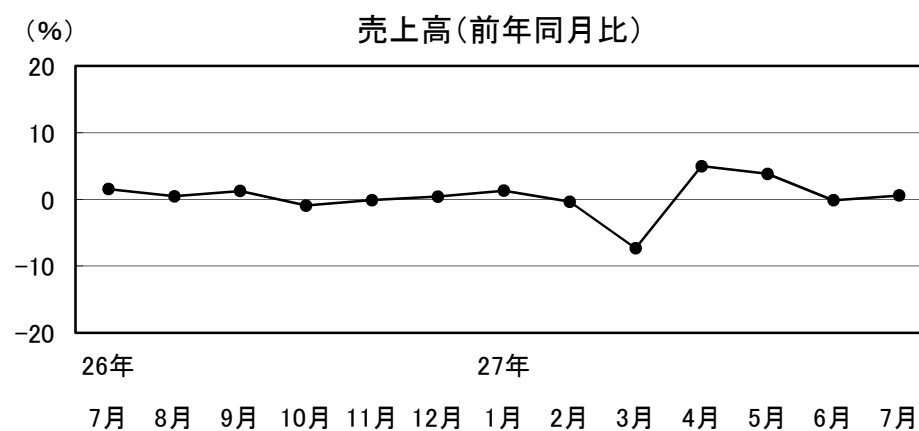
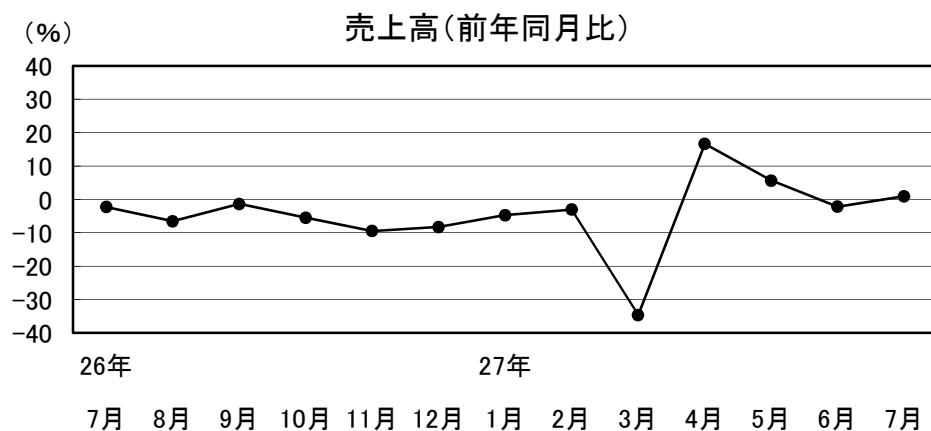
3 飲 食 料 品

横ばいの動きとなっている

売上高は前年同月比0.6%増となった。

3か月先の業況見通しD Iは、前月に続き▲20.0となった。

総じて堅調に推移している。



26年						27年							
7月	8月	9月	10月	11月	12月	1月	2月	3月	4月	5月	6月	7月	
-2.3	-6.6	-1.4	-5.5	-9.5	-8.2	-4.7	-3.0	-34.6	16.6	5.6	-2.2	0.9	

26年						27年							
7月	8月	9月	10月	11月	12月	1月	2月	3月	4月	5月	6月	7月	
1.5	0.5	1.2	-0.9	-0.1	0.4	1.3	-0.3	-7.3	5.0	3.8	-0.1	0.6	

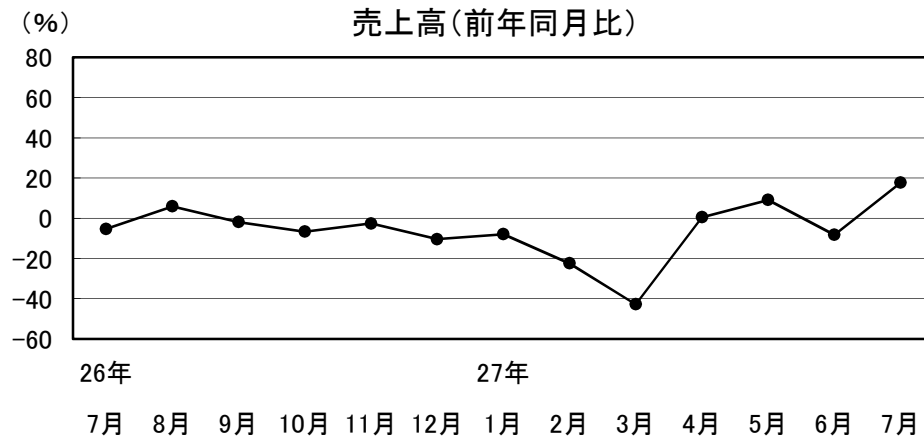
サービス業の動向

4 家電品

やや強含みの動きとなっている

売上高は前年同月比17.7%増となった。3か月先の業況見通しD Iは、前月に続き33.3となった。

天候の影響によりエアコン等が好調で、売上は前年同月を上回っている。



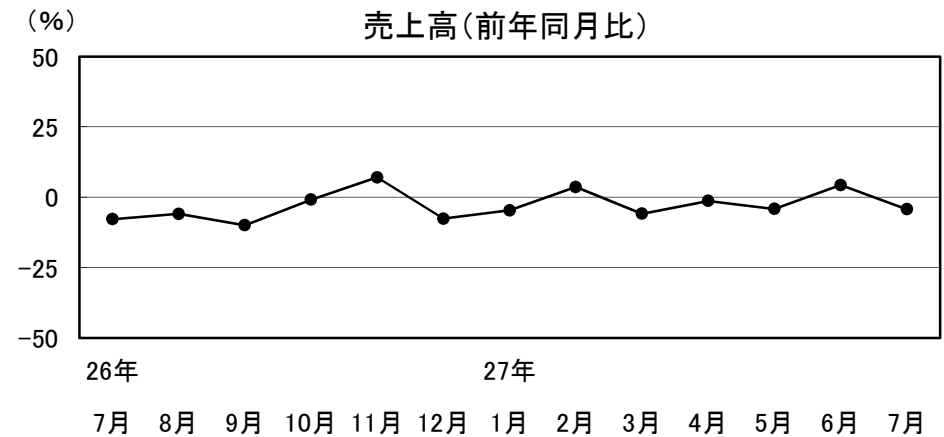
26年	27年
7月	7月
8月	8月
9月	9月
10月	10月
11月	11月
12月	12月
1月	1月
2月	2月
3月	3月
4月	4月
5月	5月
6月	6月
7月	7月

1 旅館・ホテル

やや弱含みの動きとなっている

売上高は前年同月比4.3%減となった。

3か月先の業況見通しD Iは、▲20.0から14.3となった。一部で宴会部門等に落ち込みがみられ、前年同月を下回っている。



26年	27年
7月	7月
8月	8月
9月	9月
10月	10月
11月	11月
12月	12月
1月	1月
2月	2月
3月	3月
4月	4月
5月	5月
6月	6月
7月	7月

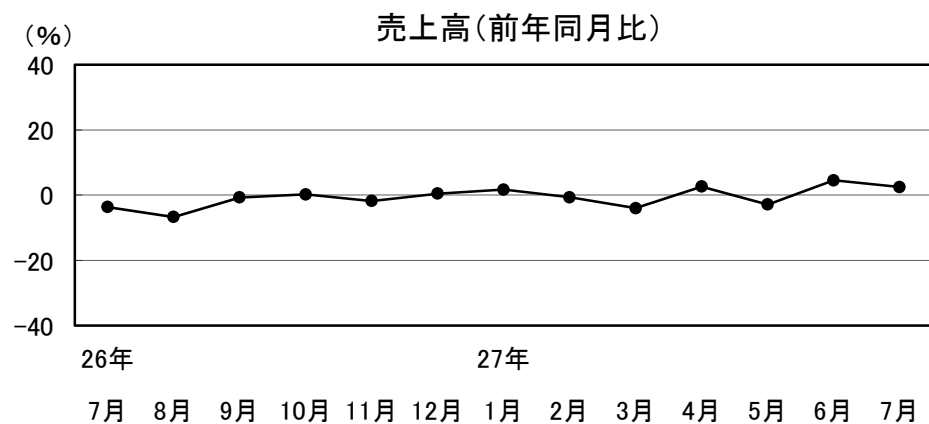
2 運 輸

やや強含みの動きが続いている

売上高は前年同月比2.5%増となった。

3か月先の業況見通しDIは、前月に続き20.0となった。

総じて堅調に推移している。



26年	27年
7月	7月
8月	8月
9月	9月
10月	10月
11月	11月
12月	12月
1月	1月
2月	2月
3月	3月
4月	4月
5月	5月
6月	6月
7月	7月

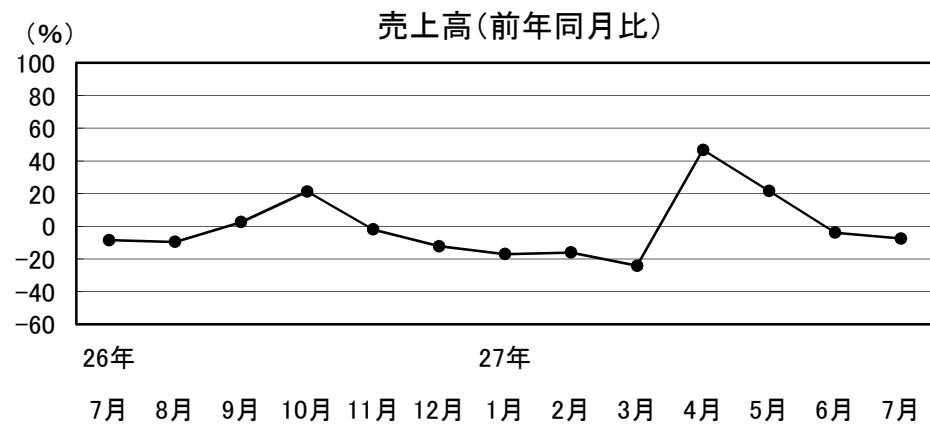
3 その他サービス

やや弱含みの動きが続いている

売上高は前年同月比7.5%減となった。

3か月先の業況見通しDIは、11.1から22.2となった。

前年同月を下回っているものの、基調としては堅調に推移している。



26年	27年
7月	7月
8月	8月
9月	9月
10月	10月
11月	11月
12月	12月
1月	1月
2月	2月
3月	3月
4月	4月
5月	5月
6月	6月
7月	7月