

県内経済動向調査結果（平成27年6月分）

平成27年8月12日
企業活性化・雇用緊急対策本部
（産業政策課）

概 況

県内経済は、個人消費は基調としては堅調に推移し、製造業は生産の緩やかな回復が続いており、雇用も高水準で推移している。

主な業種	状 況
製 造 業	一部にやや弱含みの動きがみられるものの、電気機械などを中心に生産の緩やかな回復が続いている。 生産額、受注額はそれぞれ前年同月比3.2%増、2.3%増となった。 3か月先の業況見通しDIは、11.9から6.0となった。
建 設 業	公共投資は4か月連続で前年同月を下回っている。 受注額、完工高はそれぞれ前年同月比2.3%増、34.5%増となった。 3か月先の業況見通しDIは、18.8から12.5となった。
小 売 業	一部で天候による影響などがみられるものの、基調としては堅調に推移している。 売上高は前年同月比0.7%減となった。 3か月先の業況見通しDIは、▲18.5から▲19.2となった。
サービス業	基調としては堅調に推移している。 売上高は前年同月比3.5%増となった。 3か月先の業況見通しDIは、21.4から▲3.4となった。

製造業の動向

1 食料品

やや強含みの動きが続いている

生産額は前年同月比7.6%増。

3か月先の業況見通しDIは、0.0から38.5となった。

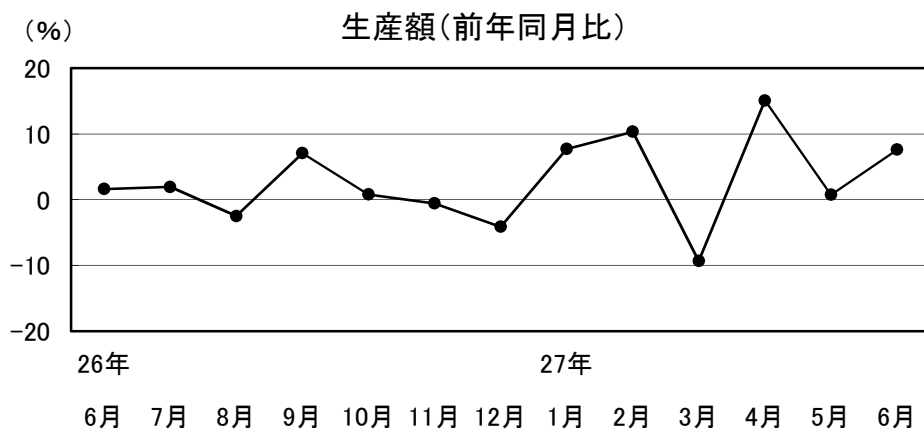
加工食品等の生産が堅調に推移している。

2 繊維・衣服

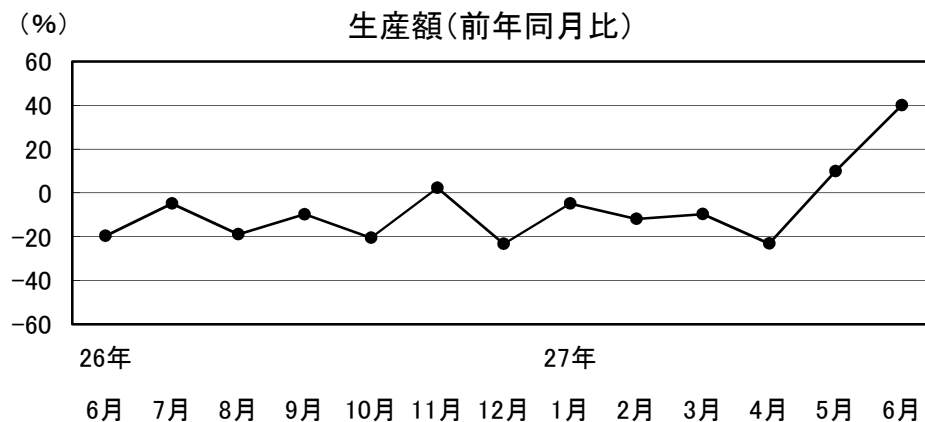
強含みの動きとなっている

生産額、受注額はそれぞれ前年同月比40.1%増、25.6%増。3か月先の業況見通しDIは、28.6から0.0となった。

持ち直しの動きがみられ、前年同月を上回っている。



26年							27年						
6月	7月	8月	9月	10月	11月	12月	1月	2月	3月	4月	5月	6月	
1.6	1.9	-2.5	7.1	0.8	-0.6	-4.1	7.7	10.3	-9.3	15.1	0.7	7.6	



26年							27年						
6月	7月	8月	9月	10月	11月	12月	1月	2月	3月	4月	5月	6月	
-19.7	-4.8	-18.9	-9.7	-20.5	2.3	-23.3	-4.9	-11.9	-9.7	-23.1	9.9	40.1	

3 木材・木製品

やや弱含みの動きが続いている

生産額、受注額はそれぞれ前年同月比12.0%減、2.9%減。

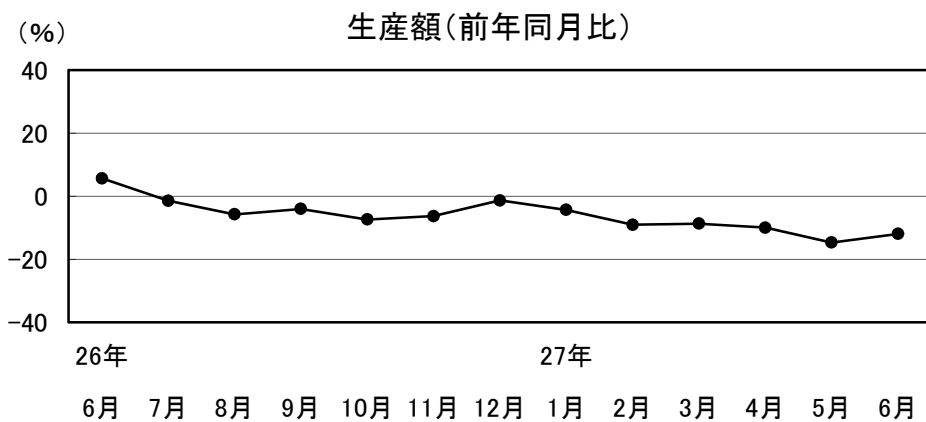
3か月先の業況見通しDIは、8.3から25.0となった。
一部に駆け込み需要の反動減による影響がみられる。

4 鉄鋼・金属製品

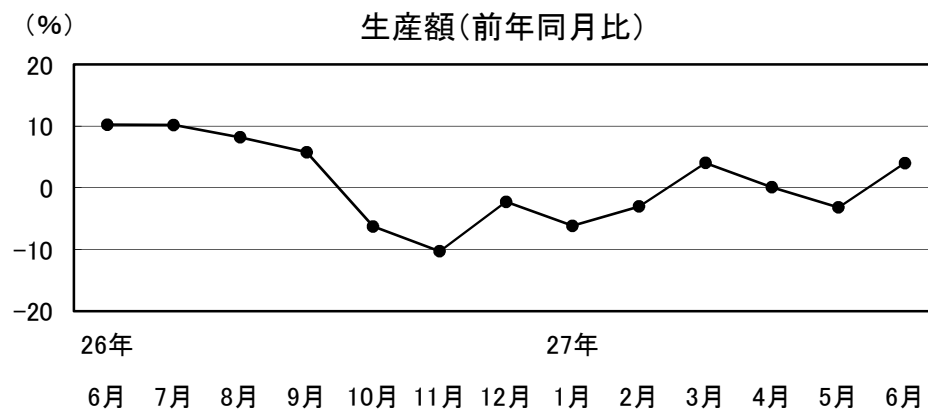
やや強含みの動きとなっている

生産額、受注額はそれぞれ前年同月比4.0%増、2.1%増。

3か月先の業況見通しDIは、40.0から▲10.0となった。
総じて堅調に推移している。



26年							27年						
6月	7月	8月	9月	10月	11月	12月	1月	2月	3月	4月	5月	6月	
5.7	-1.4	-5.8	-4.0	-7.4	-6.3	-1.3	-4.4	-9.1	-8.7	-10.0	-14.7	-12.0	



26年							27年						
6月	7月	8月	9月	10月	11月	12月	1月	2月	3月	4月	5月	6月	
10.2	10.2	8.2	5.8	-6.3	-10.3	-2.3	-6.2	-3.0	4.0	0.1	-3.2	4.0	

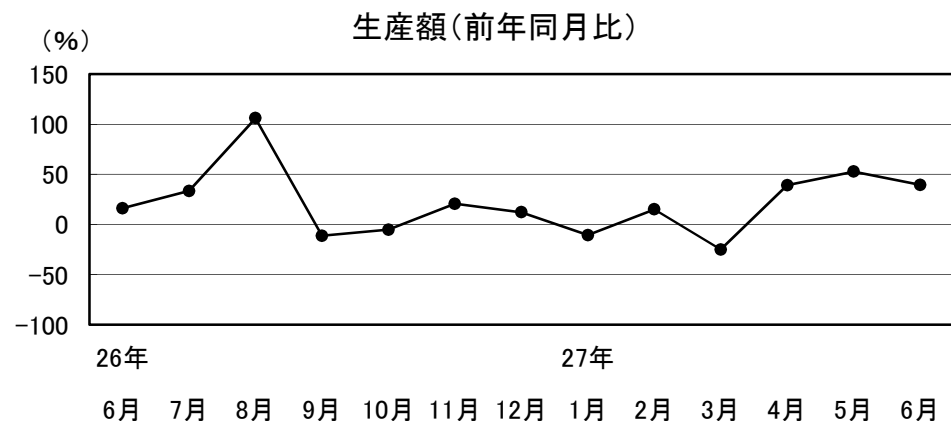
5 一般機械

やや強含みの動きが続いている

生産額、受注額はそれぞれ前年同月比39.5%増、46.5%増。

3か月先の業況見通しDIは、前月に続き0.0となった。

総じて堅調に推移している。



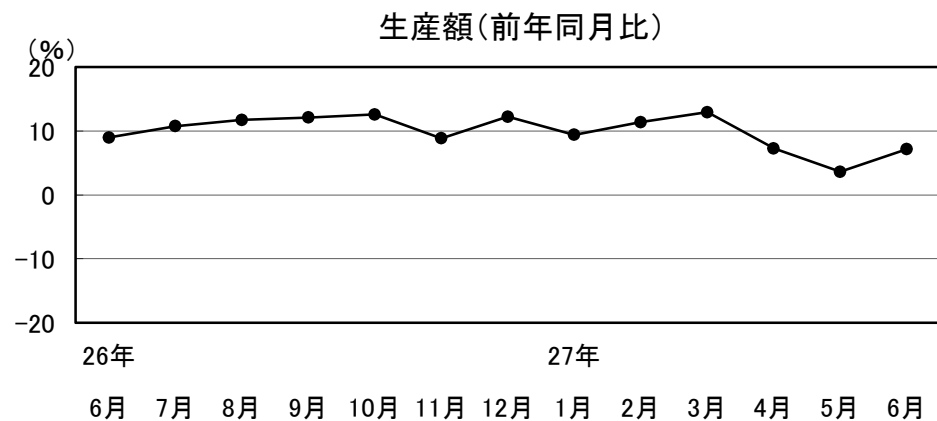
26年	27年
6月	6月
7月	7月
8月	8月
9月	9月
10月	10月
11月	11月
12月	12月
1月	1月
2月	2月
3月	3月
4月	4月
5月	5月
6月	6月

6 電気機械

やや強含みの動きが続いている

生産額、受注額はそれぞれ前年同月比7.1%増、2.5%増。

3か月先の業況見通しDIは、12.5から▲6.3となった。
車載向けやスマートフォン関連製品を中心に生産の回復が続いている。



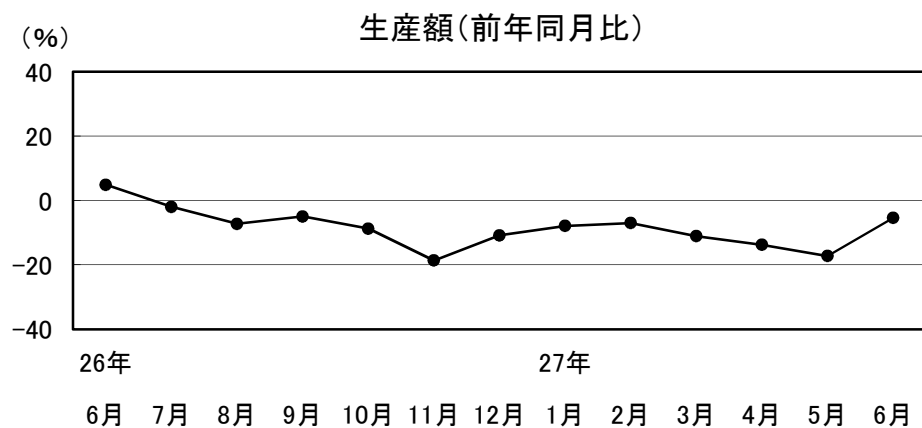
26年	27年
6月	6月
7月	7月
8月	8月
9月	9月
10月	10月
11月	11月
12月	12月
1月	1月
2月	2月
3月	3月
4月	4月
5月	5月
6月	6月

7 輸送機械

やや弱含みの動きが続いている

生産額、受注額はそれぞれ前年同月比5.4%減、8.4%減。

3か月先の業況見通しDIは、前月に続き16.7となった。
一部企業の生産の海外シフト等により前年同月を下回っているものの、基調としては堅調に推移している。



26年	27年
6月	7月
	8月
	9月
	10月
	11月
	12月
	1月
	2月
	3月
	4月
	5月
	6月
4.9	-2.0
	-7.2
	-5.0
	-8.7
	-18.6
	-10.9
	-7.9
	-7.0
	-11.1
	-13.8
	-17.2
	-5.4

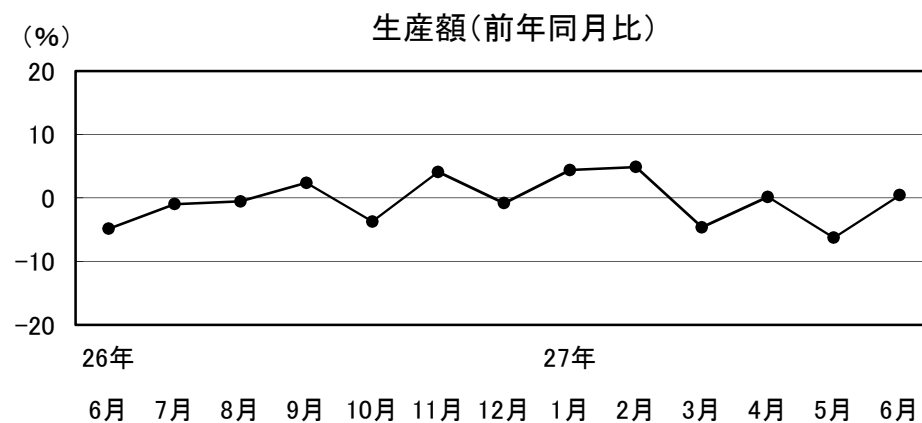
8 精密機械

やや強含みの動きとなっている

生産額、受注額はそれぞれ前年同月比0.4%増、0.8%減。

3か月先の業況見通しDIは、0.0から▲20.0となった。

医療機器等の生産が堅調に推移している。



26年	27年
6月	7月
	8月
	9月
	10月
	11月
	12月
	1月
	2月
	3月
	4月
	5月
	6月
-4.9	-1.0
	-0.5
	2.4
	-3.7
	4.1
	-0.8
	4.4
	4.9
	-4.6
	0.2
	-6.3
	0.4

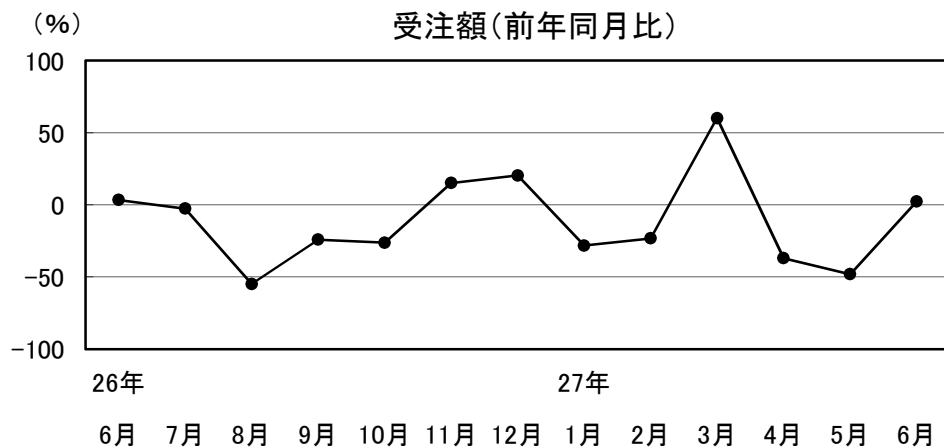
建設業の動向

建設業

やや強含みの動きとなっている

受注額、完工高はそれぞれ前年同月比2.3%増、34.5%増。
3か月先の業況見通しDIは、18.8から12.5となった。

公共投資は4か月連続で前年同月を下回っている。



26年	27年											
6月	7月	8月	9月	10月	11月	12月	1月	2月	3月	4月	5月	6月
3.4	-2.6	-54.8	-24.1	-26.2	15.1	20.4	-28.2	-23.2	60.1	-36.9	-48.1	2.3

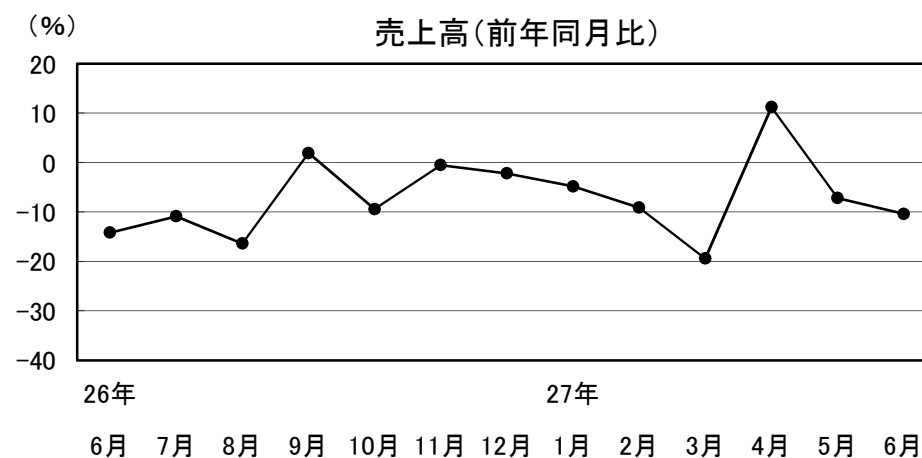
小売業の動向

1 衣料品

やや弱含みの動きが続いている

売上高は前年同月比10.4%減となった。3か月先の業況見通しDIは、前月に続き▲75.0となった。

夏物商品の動きが鈍かったことなどから、売上は前年同月を下回っている。

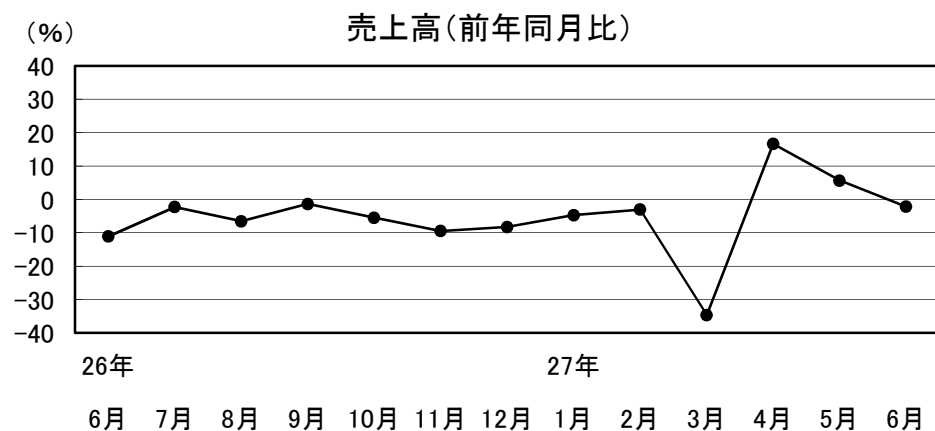


26年	27年											
6月	7月	8月	9月	10月	11月	12月	1月	2月	3月	4月	5月	6月
-14.2	-10.9	-16.4	1.9	-9.4	-0.5	-2.2	-4.8	-9.1	-19.4	11.2	-7.2	-10.4

2 身 回 品

やや弱含みの動きとなっている

売上高は前年同月比2.2%減となった。
3か月先の業況見通しD Iは、▲22.2から▲11.1となった。
夏物商品の動きが鈍かったことなどから、売上は前年同月を下回っている。

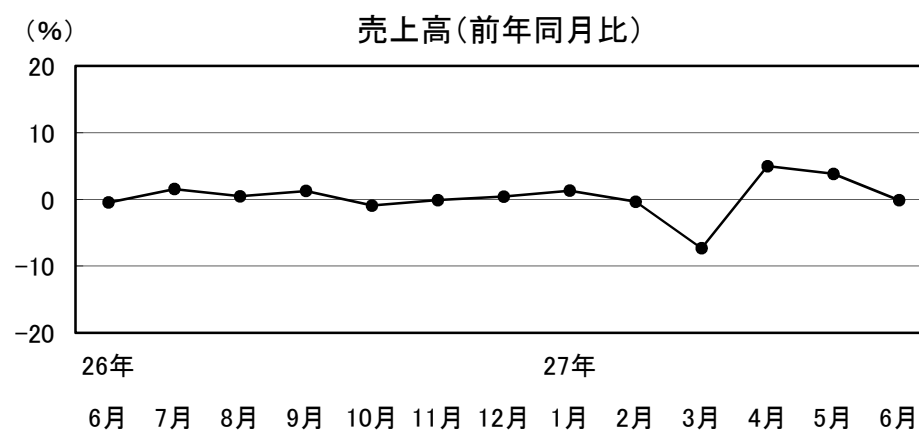


26年	27年
6月	7月
8月	8月
9月	9月
10月	10月
11月	11月
12月	12月
1月	1月
2月	2月
3月	3月
4月	4月
5月	5月
6月	6月

3 飲 食 料 品

横ばいの動きとなっている

売上高は前年同月比0.1%減となった。
3か月先の業況見通しD Iは、▲9.1から▲20.0となった。
基調としては堅調に推移している。



26年	27年
6月	7月
8月	8月
9月	9月
10月	10月
11月	11月
12月	12月
1月	1月
2月	2月
3月	3月
4月	4月
5月	5月
6月	6月

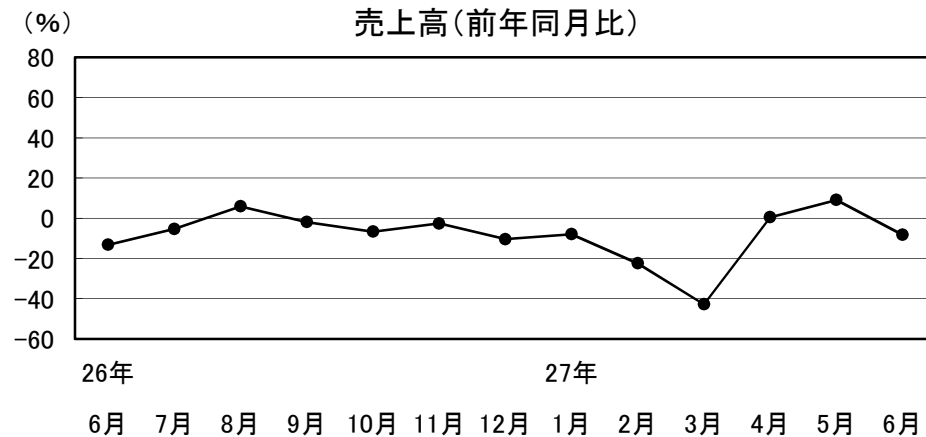
サービス業の動向

4 家電品

やや弱含みの動きとなっている

売上高は前年同月比8.2%減となった。3か月先の業況見通しDIは、前月に続き33.3となった。

テレビ等は好調だったものの、天候の影響によりエアコンが落ち込み、売上は前年同月を下回っている。



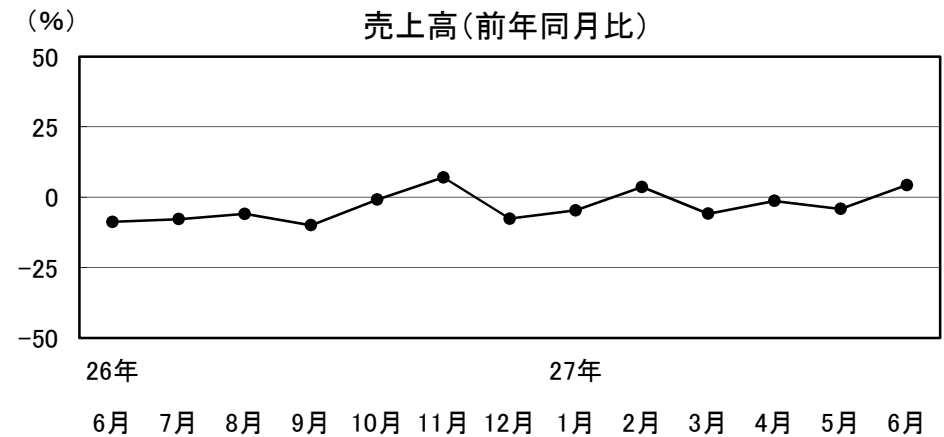
26年	7月	8月	9月	10月	11月	12月	27年	1月	2月	3月	4月	5月	6月
-13.2	-5.3	6.0	-1.9	-6.6	-2.6	-10.3	-7.9	-22.4	-42.8	0.6	9.1	-8.2	

1 旅館・ホテル

やや強含みの動きとなっている

売上高は前年同月比4.3%増となった。

3か月先の業況見通しDIは、14.3から▲20.0となった。一部で宴会部門等が好調だったことから、前年同月を上回っている。



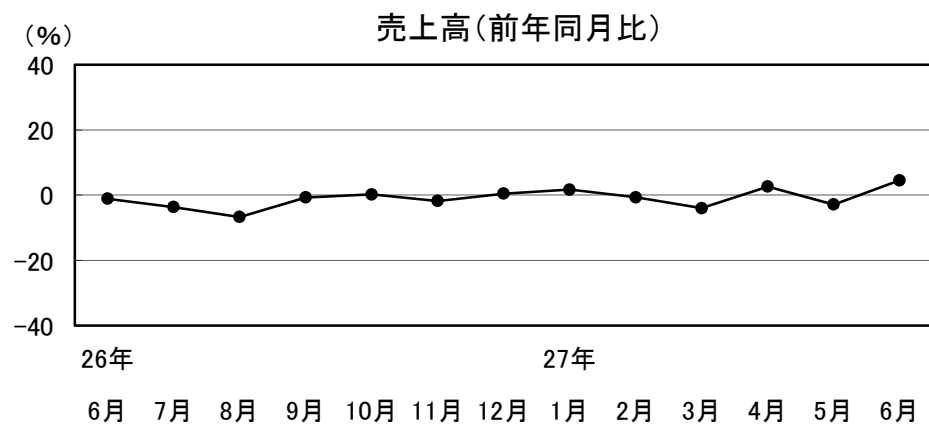
26年	7月	8月	9月	10月	11月	12月	27年	1月	2月	3月	4月	5月	6月
-8.8	-7.8	-5.9	-10.0	-0.8	7.1	-7.6	-4.7	3.7	-5.9	-1.3	-4.1	4.3	

2 運 輸

やや強含みの動きとなっている

売上高は前年同月比4.5%増となった。

3か月先の業況見通しDIは、前月に続き20.0となった。
堅調に推移している。



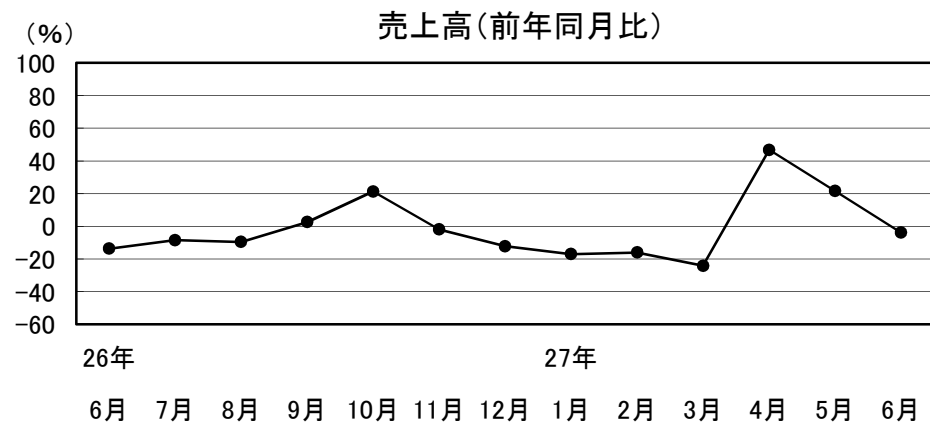
26年	27年
6月	6月
7月	7月
8月	8月
9月	9月
10月	10月
11月	11月
12月	12月
1月	1月
2月	2月
3月	3月
4月	4月
5月	5月
6月	6月

3 その他サービス

やや弱含みの動きとなっている

売上高は前年同月比3.9%減となった。

3か月先の業況見通しDIは、33.3から11.1となった。
前年同月を下回っているものの、基調としては堅調に推移している。



26年	27年
6月	6月
7月	7月
8月	8月
9月	9月
10月	10月
11月	11月
12月	12月
1月	1月
2月	2月
3月	3月
4月	4月
5月	5月
6月	6月