

# 県内経済動向調査結果（平成27年4月分）

平成27年6月9日  
企業活性化・雇用緊急対策本部  
（産業政策課）

## 概 況

県内経済は、個人消費は基調としては堅調に推移し、製造業は生産の緩やかな回復が続いており、雇用も高水準で推移している。

| 主な業種  | 状 況  |
|-------|--|
| 製 造 業 | 一部にやや弱含みの動きがみられるものの、電気機械などを中心に生産の緩やかな回復が続いている。<br>生産額、受注額はそれぞれ前年同月比1.5%増、0.3%減となった。<br>3か月先の業況見通しDIは、10.7から16.7となった。 |
| 建 設 業 | 公共投資は2か月連続で前年同月を下回っている。<br>受注額、完工高はそれぞれ前年同月比36.9%減、0.0%増となった。<br>3か月先の業況見通しDIは、12.5から18.8となった。                       |
| 小 売 業 | 基調としては堅調に推移している。<br>売上高は前年同月比5.6%増となった。<br>3か月先の業況見通しDIは、▲8.3から3.7となった。  |
| サービス業 | 基調としては堅調に推移している。<br>売上高は前年同月比6.4%増となった。<br>3か月先の業況見通しDIは、▲3.4から24.1となった。   |

## 製造業の動向

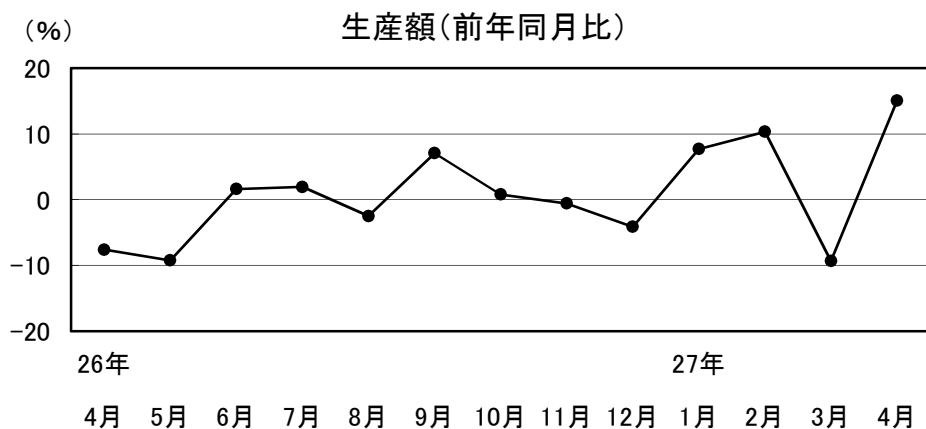
### 1 食料品

やや強含みの動きとなっている

生産額は前年同月比15.1%増。

3か月先の業況見通しDIは、30.8から15.4となった。

日本酒を中心に消費税率引き上げに伴う駆け込み需要の反動がみられた前年同月を上回っている。



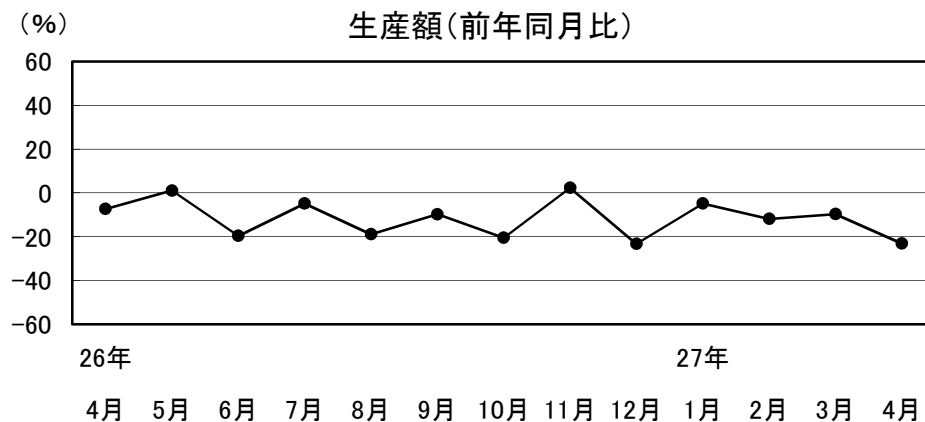
| 26年 | 27年 |
|-----|-----|
| 4月  | 4月  |
| 5月  | 5月  |
| 6月  | 6月  |
| 7月  | 7月  |
| 8月  | 8月  |
| 9月  | 9月  |
| 10月 | 10月 |
| 11月 | 11月 |
| 12月 | 12月 |
|     | 1月  |
|     | 2月  |
|     | 3月  |
|     | 4月  |

### 2 繊維・衣服

弱含みの動きとなっている

生産額、受注額はそれぞれ前年同月比23.1%減、7.6%減。  
3か月先の業況見通しDIは、前月に続き42.9となった。

一部では持ち直しの動きがみられるものの、前年同月を下回っている。



| 26年 | 27年 |
|-----|-----|
| 4月  | 4月  |
| 5月  | 5月  |
| 6月  | 6月  |
| 7月  | 7月  |
| 8月  | 8月  |
| 9月  | 9月  |
| 10月 | 10月 |
| 11月 | 11月 |
| 12月 | 12月 |
|     | 1月  |
|     | 2月  |
|     | 3月  |
|     | 4月  |

### 3 木材・木製品

やや弱含みの動きが続いている

生産額、受注額はそれぞれ前年同月比10.0%減、12.2%減。

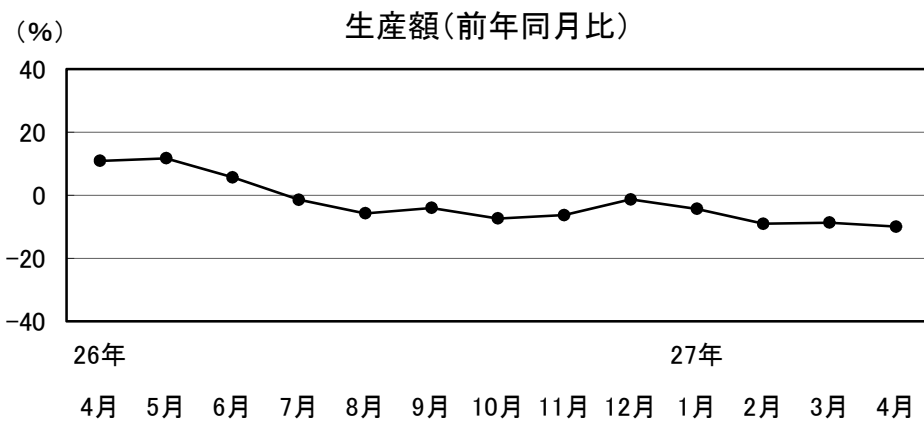
3か月先の業況見通しDIは、33.3から25.0となった。一部に駆け込み需要の反動減による影響がみられる。

### 4 鉄鋼・金属製品

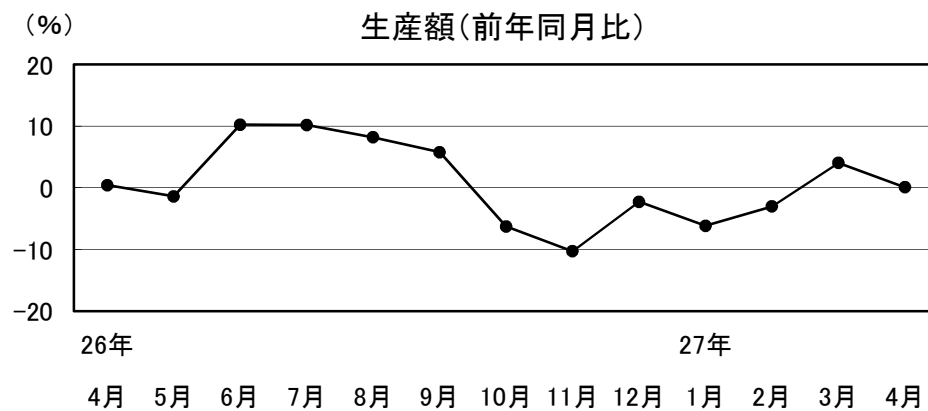
やや強含みの動きが続いている

生産額、受注額はそれぞれ前年同月比0.1%増、1.1%減。

3か月先の業況見通しDIは、10.0から0.0となった。総じて堅調に推移している。



| 26年  |      |     |      |      |      |      |      |      | 27年  |      |      |       |  |
|------|------|-----|------|------|------|------|------|------|------|------|------|-------|--|
| 4月   | 5月   | 6月  | 7月   | 8月   | 9月   | 10月  | 11月  | 12月  | 1月   | 2月   | 3月   | 4月    |  |
| 10.9 | 11.7 | 5.7 | -1.4 | -5.8 | -4.0 | -7.4 | -6.3 | -1.3 | -4.4 | -9.1 | -8.7 | -10.0 |  |



| 26年 |      |      |      |     |     |      |       |      | 27年  |      |     |     |  |
|-----|------|------|------|-----|-----|------|-------|------|------|------|-----|-----|--|
| 4月  | 5月   | 6月   | 7月   | 8月  | 9月  | 10月  | 11月   | 12月  | 1月   | 2月   | 3月  | 4月  |  |
| 0.4 | -1.4 | 10.2 | 10.2 | 8.2 | 5.8 | -6.3 | -10.3 | -2.3 | -6.2 | -3.0 | 4.0 | 0.1 |  |

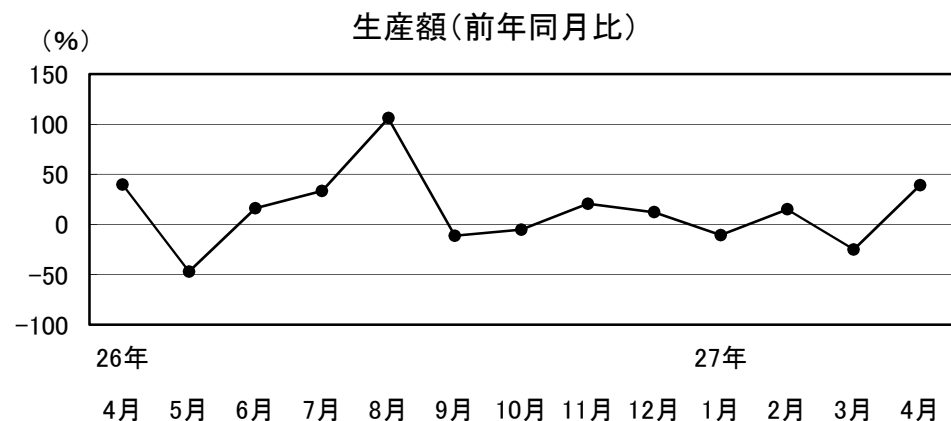
## 5 一般機械

やや強含みの動きとなっている

生産額、受注額はそれぞれ前年同月比39.1%増、1.9%増。

3か月先の業況見通しDIは、▲40.0から30.0となった。

総じて堅調に推移している。



| 26年 | 27年 |
|-----|-----|
| 4月  | 4月  |
| 5月  | 5月  |
| 6月  | 6月  |
| 7月  | 7月  |
| 8月  | 8月  |
| 9月  | 9月  |
| 10月 | 10月 |
| 11月 | 11月 |
| 12月 | 12月 |
| 1月  | 1月  |
| 2月  | 2月  |
| 3月  | 3月  |
| 4月  | 4月  |

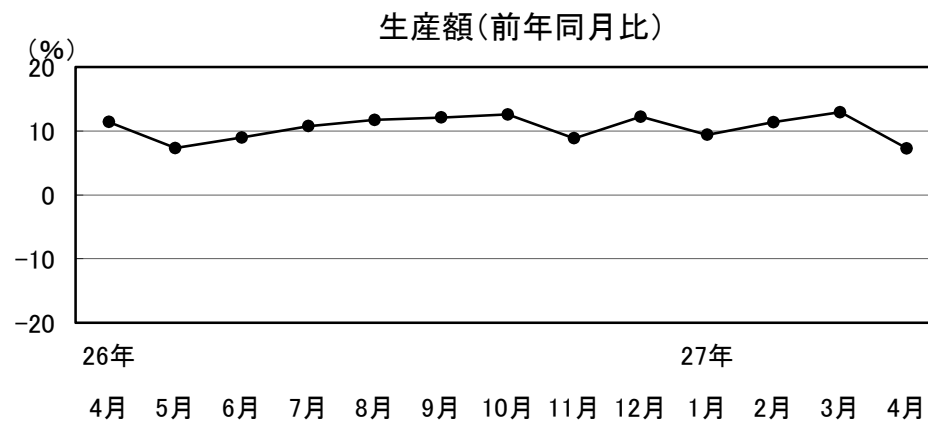
## 6 電気機械

強めの動きが続いている

生産額、受注額はそれぞれ前年同月比7.3%増、5.1%増。

3か月先の業況見通しDIは、0.0から12.5となった。

車載向けやスマートフォン関連製品を中心に生産の回復が続いている。



| 26年 | 27年 |
|-----|-----|
| 4月  | 4月  |
| 5月  | 5月  |
| 6月  | 6月  |
| 7月  | 7月  |
| 8月  | 8月  |
| 9月  | 9月  |
| 10月 | 10月 |
| 11月 | 11月 |
| 12月 | 12月 |
| 1月  | 1月  |
| 2月  | 2月  |
| 3月  | 3月  |
| 4月  | 4月  |

## 7 輸送機械

やや弱含みの動きが続いている

生産額、受注額はそれぞれ前年同月比13.8%減、12.4%減。

3か月先の業況見通しDIは、前月に続き0.0となった。

一部企業の生産の海外シフトにより前年同月を下回っているものの、底堅く推移している。

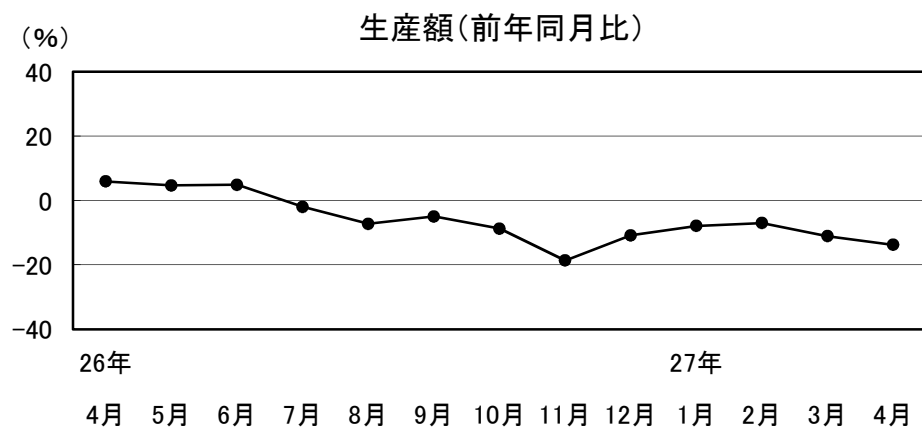
## 8 精密機械

やや強含みの動きとなっている

生産額、受注額はそれぞれ前年同月比0.2%増、4.3%増。

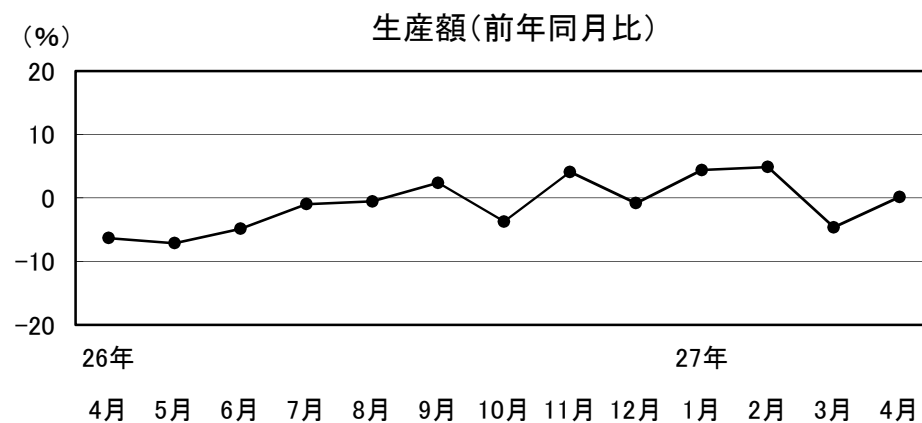
3か月先の業況見通しDIは、前月に続き10.0となった。

医療機器等の生産が堅調に推移している。



| 26年 | 27年 |
|-----|-----|
| 4月  | 4月  |
| 5月  | 5月  |
| 6月  | 6月  |
| 7月  | 7月  |
| 8月  | 8月  |
| 9月  | 9月  |
| 10月 | 10月 |
| 11月 | 11月 |
| 12月 | 12月 |
| 1月  | 1月  |
| 2月  | 2月  |
| 3月  | 3月  |
| 4月  | 4月  |

|     |     |     |      |      |      |      |       |       |      |      |       |       |
|-----|-----|-----|------|------|------|------|-------|-------|------|------|-------|-------|
| 5.9 | 4.7 | 4.9 | -2.0 | -7.2 | -5.0 | -8.7 | -18.6 | -10.9 | -7.9 | -7.0 | -11.1 | -13.8 |
|-----|-----|-----|------|------|------|------|-------|-------|------|------|-------|-------|



| 26年 | 27年 |
|-----|-----|
| 4月  | 4月  |
| 5月  | 5月  |
| 6月  | 6月  |
| 7月  | 7月  |
| 8月  | 8月  |
| 9月  | 9月  |
| 10月 | 10月 |
| 11月 | 11月 |
| 12月 | 12月 |
| 1月  | 1月  |
| 2月  | 2月  |
| 3月  | 3月  |
| 4月  | 4月  |

|      |      |      |      |      |     |      |     |      |     |     |      |     |
|------|------|------|------|------|-----|------|-----|------|-----|-----|------|-----|
| -6.3 | -7.1 | -4.9 | -1.0 | -0.5 | 2.4 | -3.7 | 4.1 | -0.8 | 4.4 | 4.9 | -4.6 | 0.2 |
|------|------|------|------|------|-----|------|-----|------|-----|-----|------|-----|

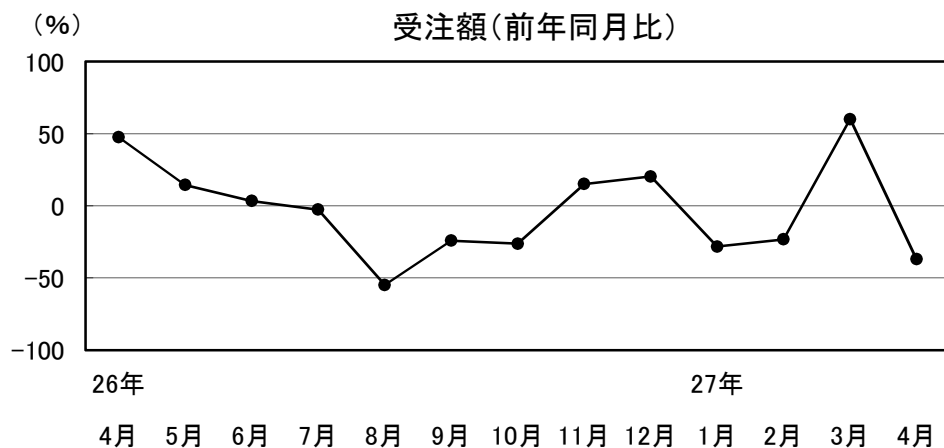
## 建設業の動向

### 建設業

やや弱含みの動きとなっている

受注額、完工高はそれぞれ前年同月比36.9%減、0.0%増。  
3か月先の業況見通しDIは、12.5から18.8となった。

公共投資は2か月連続で前年同月を下回っている。



| 26年 | 27年 |
|-----|-----|
| 4月  | 1月  |
| 5月  | 2月  |
| 6月  | 3月  |
| 7月  | 4月  |
| 8月  |     |
| 9月  |     |
| 10月 |     |
| 11月 |     |
| 12月 |     |

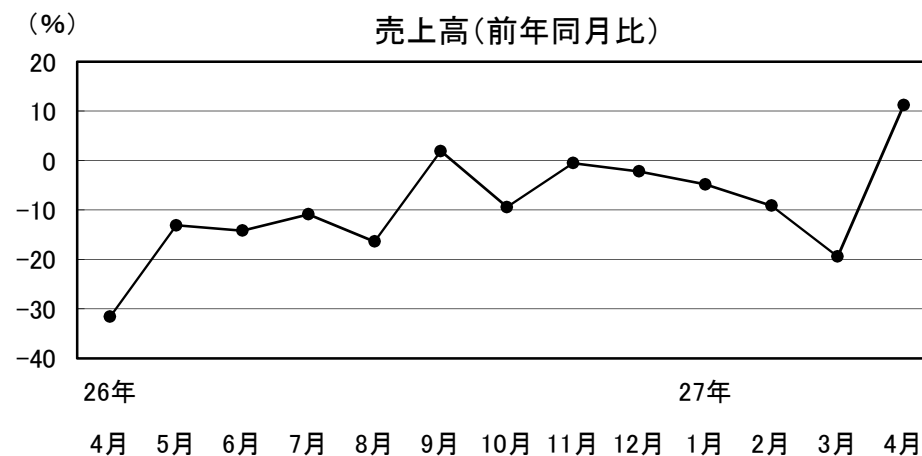
## 小売業の動向

### 1 衣料品

やや強含みの動きとなっている

売上高は前年同月比11.2%増となった。3か月先の業況見通し  
DIは、▲33.3から▲50.0となった。

消費税率引き上げに伴う駆け込み需要の反動がみられた前年同月を上回っている。

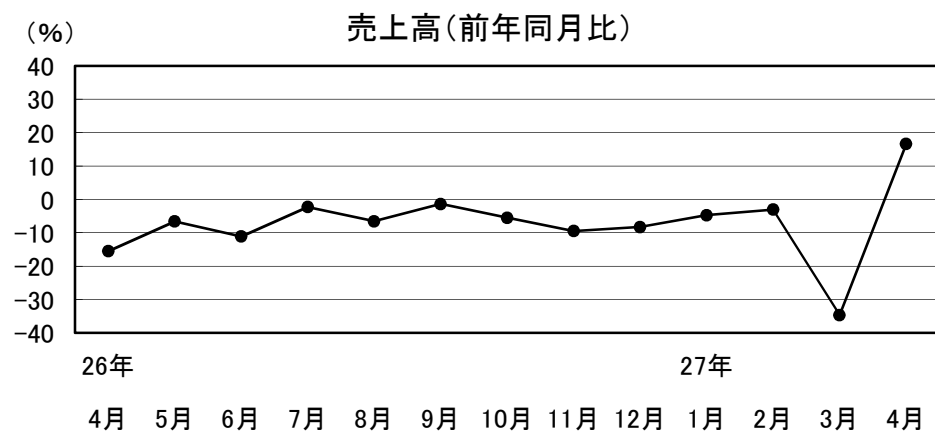


| 26年 | 27年 |
|-----|-----|
| 4月  | 1月  |
| 5月  | 2月  |
| 6月  | 3月  |
| 7月  | 4月  |
| 8月  |     |
| 9月  |     |
| 10月 |     |
| 11月 |     |
| 12月 |     |

## 2 身 回 品

やや強含みの動きとなっている

売上高は前年同月比16.6%増となった。  
3か月先の業況見通しD Iは、▲37.5から22.2となった。  
消費税率引き上げに伴う駆け込み需要の反動がみられた前年同月を上回っている。

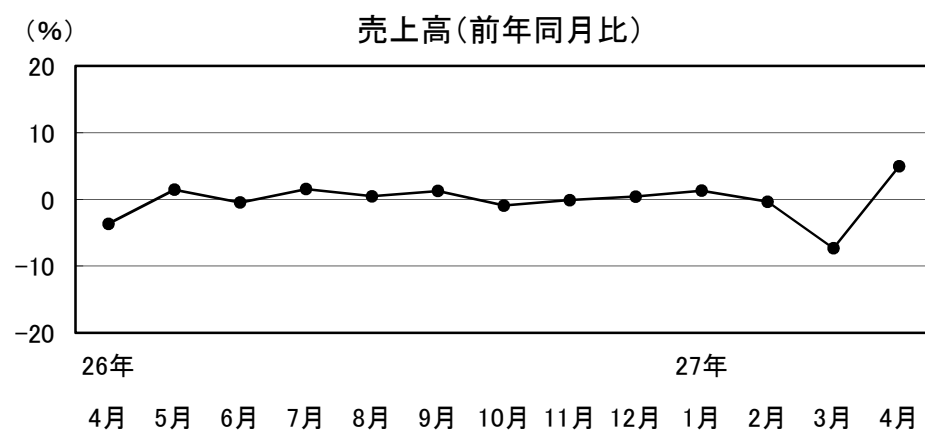


| 26年   |      |       |      |      |      |      |      |      | 27年  |      |       |      |
|-------|------|-------|------|------|------|------|------|------|------|------|-------|------|
| 4月    | 5月   | 6月    | 7月   | 8月   | 9月   | 10月  | 11月  | 12月  | 1月   | 2月   | 3月    | 4月   |
| -15.5 | -6.6 | -11.1 | -2.3 | -6.6 | -1.4 | -5.5 | -9.5 | -8.2 | -4.7 | -3.0 | -34.6 | 16.6 |

## 3 飲 食 料 品

やや強含みの動きとなっている

売上高は前年同月比5.0%増となった。  
3か月先の業況見通しD Iは、0.0から▲9.1となった。  
総じて堅調に推移している。



| 26年  |     |      |     |     |     |      |      |     | 27年 |      |      |     |
|------|-----|------|-----|-----|-----|------|------|-----|-----|------|------|-----|
| 4月   | 5月  | 6月   | 7月  | 8月  | 9月  | 10月  | 11月  | 12月 | 1月  | 2月   | 3月   | 4月  |
| -3.7 | 1.5 | -0.5 | 1.5 | 0.5 | 1.2 | -0.9 | -0.1 | 0.4 | 1.3 | -0.3 | -7.3 | 5.0 |

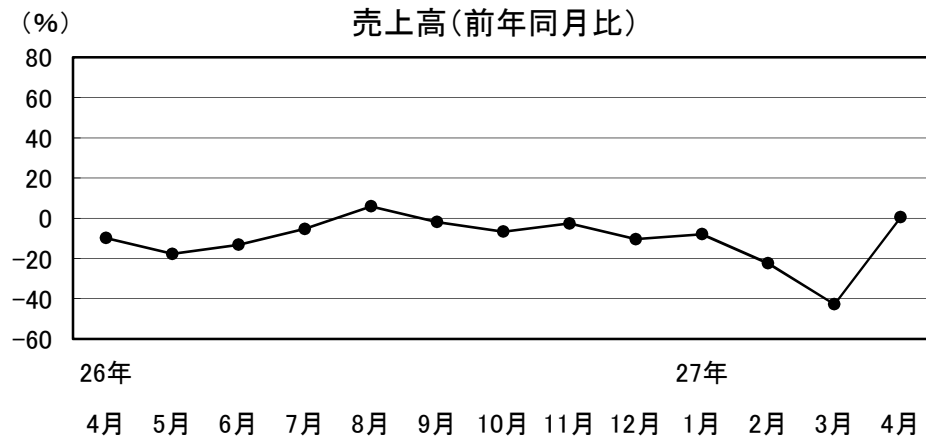
## サービス業の動向

### 4 家 電 品

やや強含みの動きとなっている

売上高は前年同月比0.6%増となった。3か月先の業況見通しDIは、前月に続き66.7となった。

消費税率引き上げに伴う駆け込み需要の反動がみられた前年同月を上回っている。



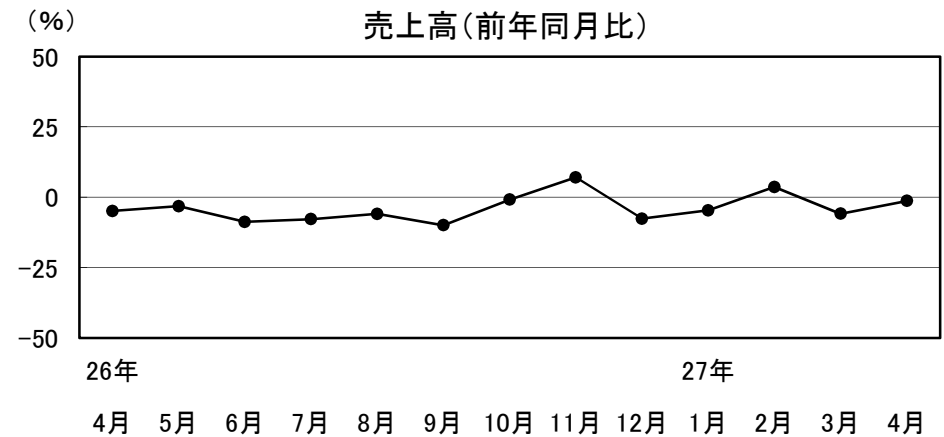
| 26年  |       |       |      |     |      |      |      |       | 27年  |       |       |     |
|------|-------|-------|------|-----|------|------|------|-------|------|-------|-------|-----|
| 4月   | 5月    | 6月    | 7月   | 8月  | 9月   | 10月  | 11月  | 12月   | 1月   | 2月    | 3月    | 4月  |
| -9.8 | -17.7 | -13.2 | -5.3 | 6.0 | -1.9 | -6.6 | -2.6 | -10.3 | -7.9 | -22.4 | -42.8 | 0.6 |

### 1 旅館・ホテル

やや弱含みの動きとなっている

売上高は前年同月比1.3%減となった。

3か月先の業況見通しDIは、▲6.7から20.0となった。一部で宴会部門等に落ち込みがみられ、前年同月を下回っている。



| 26年  |      |      |      |      |       |      |     |      | 27年  |     |      |      |
|------|------|------|------|------|-------|------|-----|------|------|-----|------|------|
| 4月   | 5月   | 6月   | 7月   | 8月   | 9月    | 10月  | 11月 | 12月  | 1月   | 2月  | 3月   | 4月   |
| -4.9 | -3.2 | -8.8 | -7.8 | -5.9 | -10.0 | -0.8 | 7.1 | -7.6 | -4.7 | 3.7 | -5.9 | -1.3 |



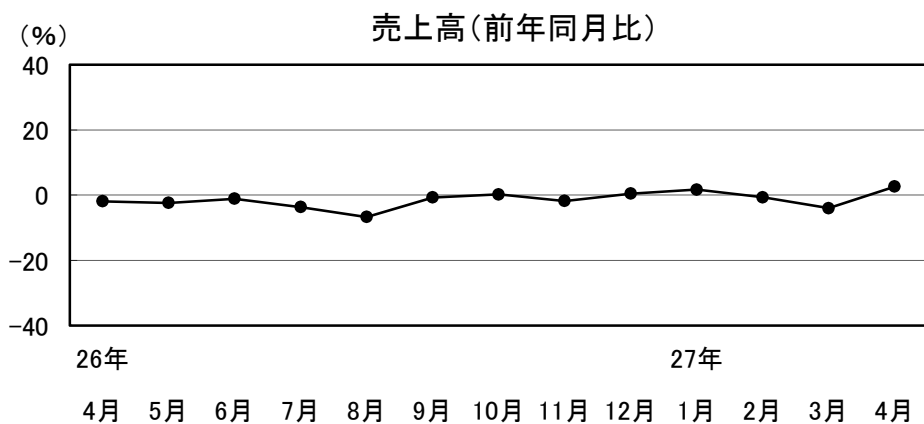
## 2 運 輸

横ばいの動きとなっている

売上高は前年同月比2.6%増となった。

3か月先の業況見通しDIは、20.0から40.0となった。

総じて堅調に推移している。



| 26年 | 27年 |
|-----|-----|
| 4月  | 4月  |
| 5月  | 5月  |
| 6月  | 6月  |
| 7月  | 7月  |
| 8月  | 8月  |
| 9月  | 9月  |
| 10月 | 10月 |
| 11月 | 11月 |
| 12月 | 12月 |
| 1月  | 1月  |
| 2月  | 2月  |
| 3月  | 3月  |
| 4月  | 4月  |

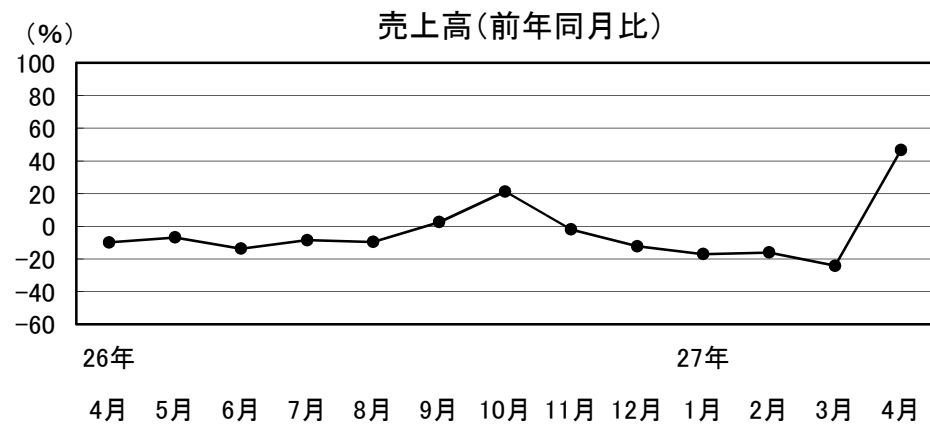
## 3 その他サービス

強含みの動きとなっている

売上高は前年同月比46.7%増となった。

3か月先の業況見通しDIは、▲11.1から22.2となった。

総じて堅調に推移している。



| 26年 | 27年 |
|-----|-----|
| 4月  | 4月  |
| 5月  | 5月  |
| 6月  | 6月  |
| 7月  | 7月  |
| 8月  | 8月  |
| 9月  | 9月  |
| 10月 | 10月 |
| 11月 | 11月 |
| 12月 | 12月 |
| 1月  | 1月  |
| 2月  | 2月  |
| 3月  | 3月  |
| 4月  | 4月  |