

# 県内経済動向調査結果（平成27年1月分）

平成27年3月13日  
企業活性化・雇用緊急対策本部  
（産業政策課）

## 概 況

県内経済は、個人消費は基調としては堅調に推移し、製造業は生産の緩やかな回復が続いており、雇用も高水準で推移している。

主な業種	状 況
製 造 業	一部にやや弱含みの動きがみられるものの、電気機械などを中心に生産の緩やかな回復が続いている。 生産額、受注額はそれぞれ前年同月比2.6%増、2.3%増となった。 3か月先の業況見通しDIは、▲10.8から11.0となった。
建 設 業	公共投資は5か月連続で前年同月を下回っている。 受注額、完工高はそれぞれ前年同月比28.2%減、14.4%減となった。 3か月先の業況見通しDIは、0.0から▲6.3となった。
小 売 業	基調としては堅調に推移している。 売上高は前年同月比0.4%増となった。 3か月先の業況見通しDIは、▲47.8から▲20.8となった。
サービス業	一部にやや弱含みの動きがみられるものの、基調としては堅調に推移している。 売上高は前年同月比1.2%減となった。 3か月先の業況見通しDIは、▲10.3から27.6となった。

## 製造業の動向

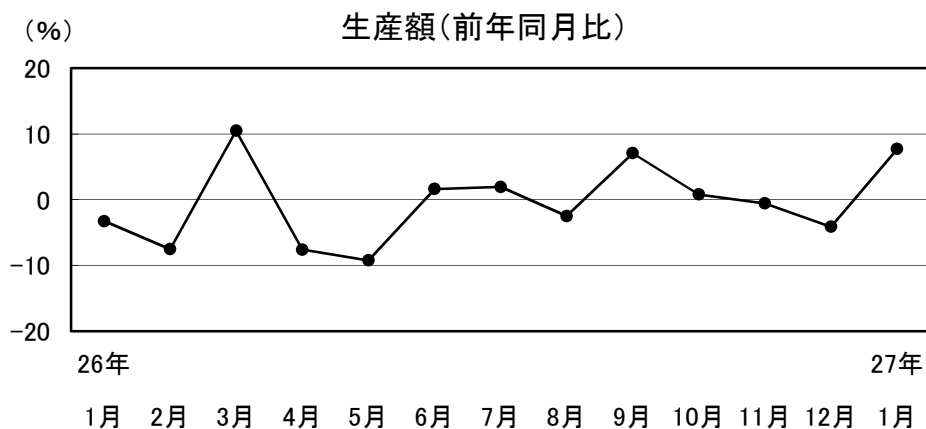
### 1 食料品

やや強含みの動きとなっている

生産額は前年同月比7.7%増。

3か月先の業況見通しDIは、▲7.7から15.4となった。

日本酒、加工食品の好調から前年同月を上回っている。



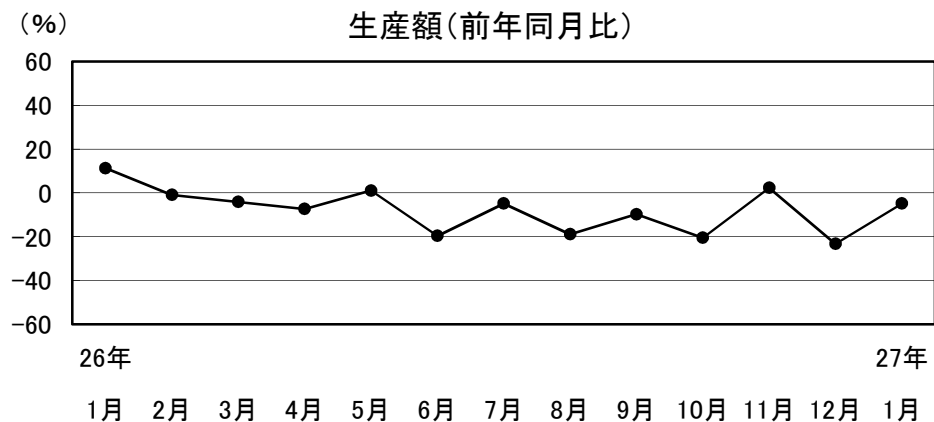
26年	1月	2月	3月	4月	5月	6月	7月	8月	9月	10月	11月	12月	27年	1月
	-3.3	-7.6	10.5	-7.6	-9.3	1.6	1.9	-2.5	7.1	0.8	-0.6	-4.1		7.7

### 2 繊維・衣服

やや弱含みの動きとなっている

生産額、受注額はそれぞれ前年同月比4.9%減、9.4%増。3か月先の業況見通しDIは、14.3から57.1となった。

一部では持ち直しの動きがみられるものの、前年同月を下回っている。



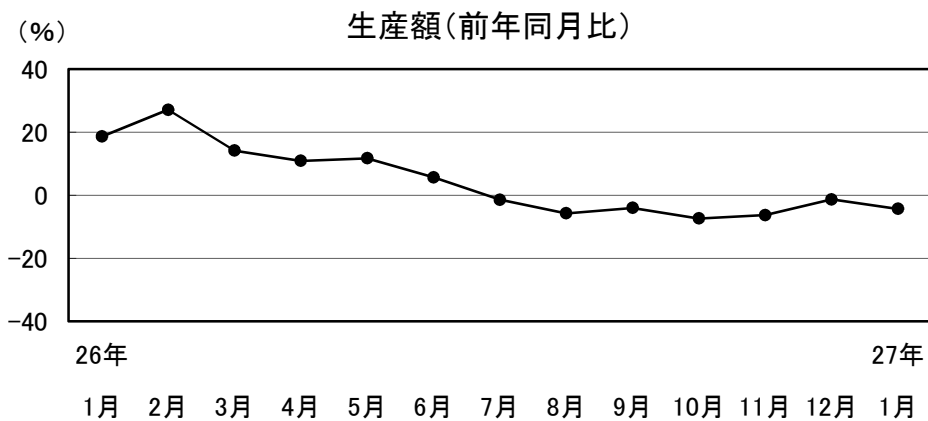
26年	1月	2月	3月	4月	5月	6月	7月	8月	9月	10月	11月	12月	27年	1月
	11.3	-0.9	-4.1	-7.4	1.0	-19.7	-4.8	-18.9	-9.7	-20.5	2.3	-23.3		-4.9

### 3 木材・木製品

やや弱含みの動きが続いている

生産額、受注額はそれぞれ前年同月比4.4%減、12.1%減。

3か月先の業況見通しDIは、▲41.7から0.0となった。  
一部に駆け込み需要の反動減による影響がみられる。



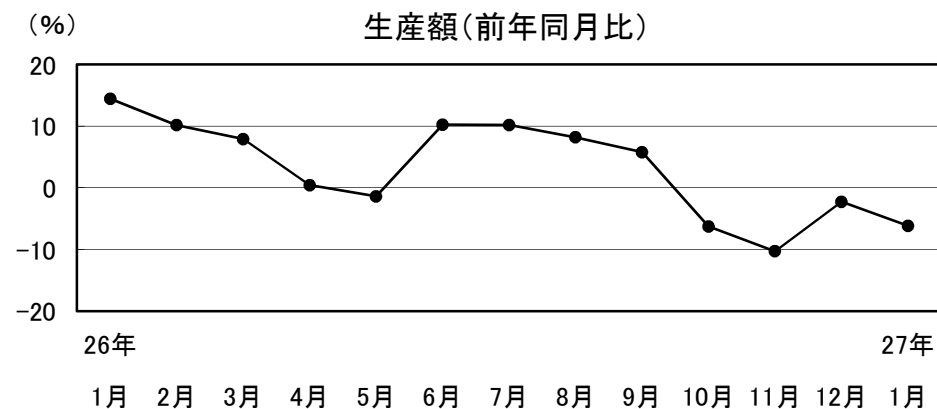
26年	27年
1月	1月
2月	2月
3月	3月
4月	4月
5月	5月
6月	6月
7月	7月
8月	8月
9月	9月
10月	10月
11月	11月
12月	12月

### 4 鉄鋼・金属製品

やや弱含みの動きとなっている

生産額、受注額はそれぞれ前年同月比6.2%減、12.5%減。

3か月先の業況見通しDIは、▲10.0から11.1となった。  
前年同月を下回っているものの、基調としては堅調に推移している。



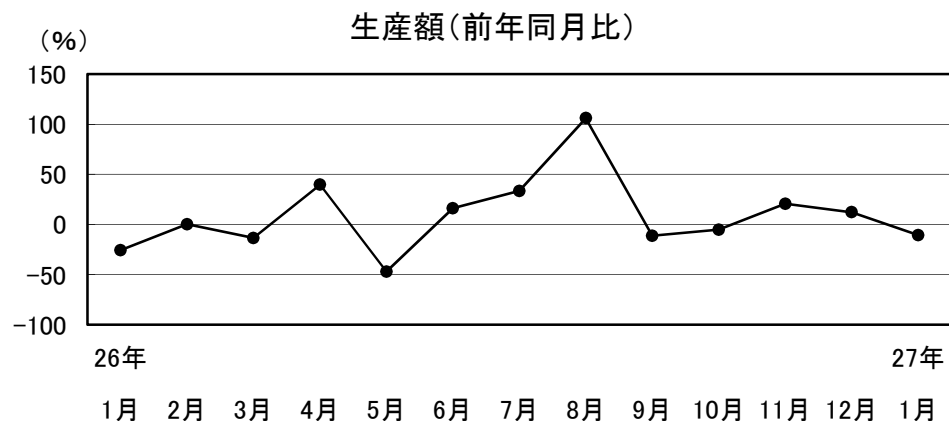
26年	27年
1月	1月
2月	2月
3月	3月
4月	4月
5月	5月
6月	6月
7月	7月
8月	8月
9月	9月
10月	10月
11月	11月
12月	12月

## 5 一般機械

やや弱含みの動きとなっている

生産額、受注額はそれぞれ前年同月比10.6%減、14.4%増。

3か月先の業況見通しDIは、▲40.0から▲10.0となった。前年同月を下回っているものの、基調としては堅調に推移している。



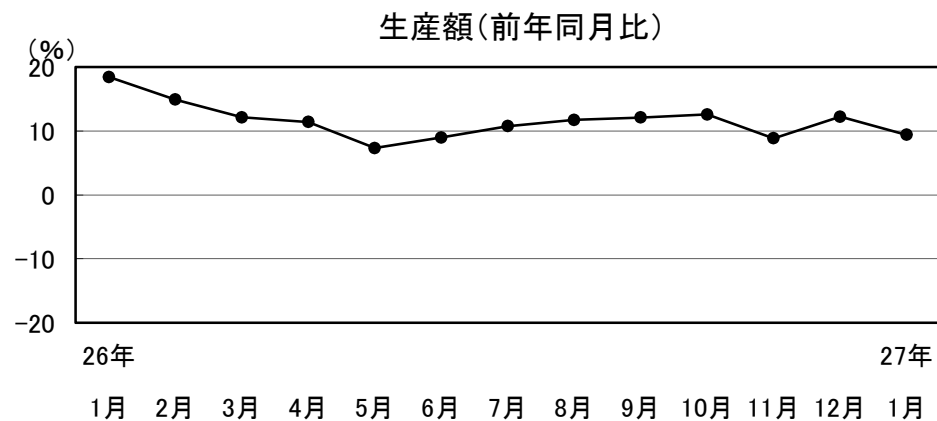
26年	1月	2月	3月	4月	5月	6月	7月	8月	9月	10月	11月	12月	27年	1月
	-25.7	0.2	-13.5	39.6	-47.0	16.1	33.4	106.0	-11.3	-5.2	20.6	12.1	-10.6	

## 6 電気機械

強めの動きが続いている

生産額、受注額はそれぞれ前年同月比9.4%増、8.3%増。

3か月先の業況見通しDIは、6.7から20.0となった。車載向けやスマートフォン関連製品を中心に生産の回復が続いている。



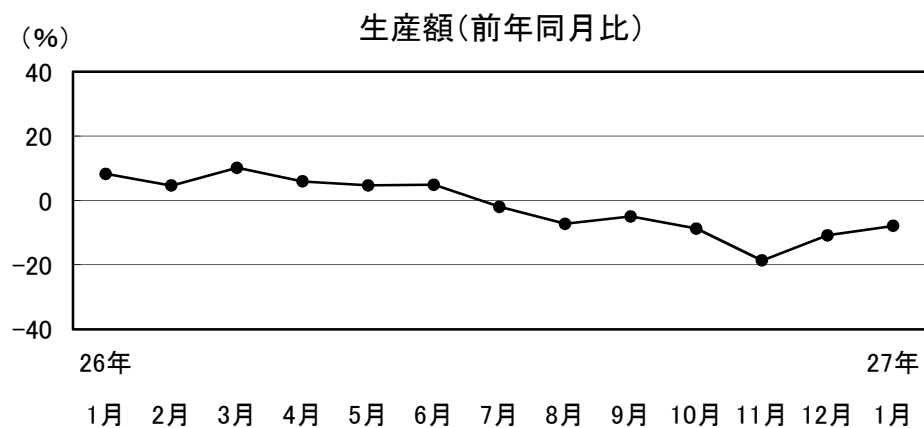
26年	1月	2月	3月	4月	5月	6月	7月	8月	9月	10月	11月	12月	27年	1月
	18.4	14.9	12.1	11.4	7.3	9.0	10.8	11.7	12.1	12.6	8.9	12.3	9.4	

## 7 輸送機械

やや弱含みの動きが続いている

生産額、受注額はそれぞれ前年同月比7.9%減、10.7%減。

3か月先の業況見通しDIは、0.0から▲33.3となった。  
増産が続いていた前年同月を下回っている。



26年	26年	26年	26年	26年	26年	26年	26年	26年	26年	26年	26年	26年	27年
1月	2月	3月	4月	5月	6月	7月	8月	9月	10月	11月	12月	1月	
8.2	4.6	10.1	5.9	4.7	4.9	-2.0	-7.2	-5.0	-8.7	-18.6	-10.9	-7.9	

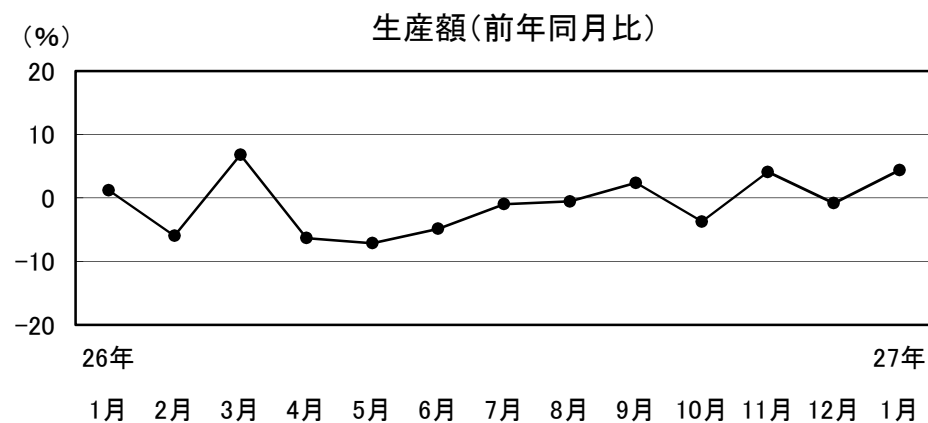
## 8 精密機械

やや強含みの動きとなっている

生産額、受注額はそれぞれ前年同月比4.4%増、9.3%増。

3か月先の業況見通しDIは、0.0から20.0となった。

医療機器等の生産が堅調に推移し、前年同月を上回っている。



26年	26年	26年	26年	26年	26年	26年	26年	26年	26年	26年	26年	26年	27年
1月	2月	3月	4月	5月	6月	7月	8月	9月	10月	11月	12月	1月	
1.2	-6.0	6.8	-6.3	-7.1	-4.9	-1.0	-0.5	2.4	-3.7	4.1	-0.8	4.4	

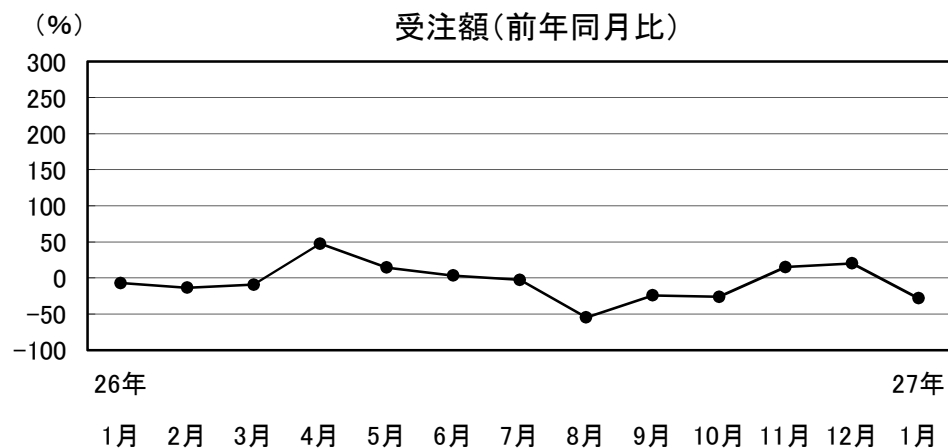
## 建設業の動向

### 建設業

やや弱含みの動きとなっている

受注額、完工高はそれぞれ前年同月比28.2%減、14.4%減。3か月先の業況見通しDIは、0.0から▲6.3となった。

公共投資は5か月連続で前年同月を下回っている。



26年	26年	26年	26年	26年	26年	26年	26年	26年	26年	26年	26年	27年
1月	2月	3月	4月	5月	6月	7月	8月	9月	10月	11月	12月	1月
-7.1	-13.4	-9.3	47.6	14.5	3.4	-2.6	-54.8	-24.1	-26.2	15.1	20.4	-28.2

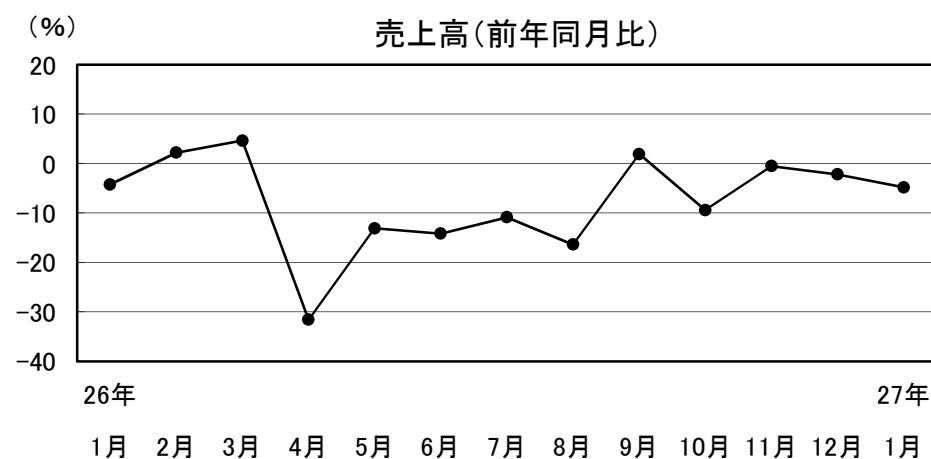
## 小売業の動向

### 1 衣料品

やや弱含みの動きが続いている

売上高は前年同月比4.8%減となった。3か月先の業況見通しDIは、0.0から▲33.3となった。

来客数の落ち込みなどから、売上は前年同月を下回っている。



26年	26年	26年	26年	26年	26年	26年	26年	26年	26年	26年	26年	27年
1月	2月	3月	4月	5月	6月	7月	8月	9月	10月	11月	12月	1月
-4.2	2.2	4.6	-31.6	-13.1	-14.2	-10.9	-16.4	1.9	-9.4	-0.5	-2.2	-4.8

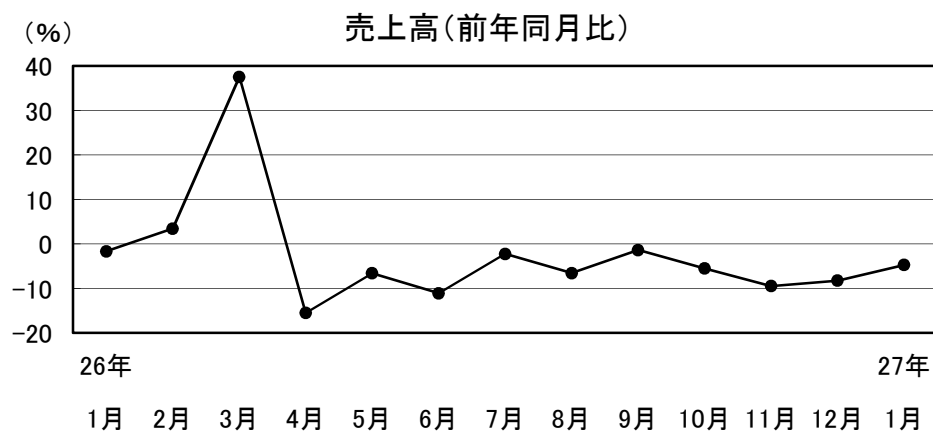
## 2 身 回 品

やや弱含みの動きが続いている

売上高は前年同月比4.7%減となった。

3か月先の業況見通しD Iは、▲62.5から▲12.5となった。

来客数の落ち込みなどから、売上は前年同月を下回っている。



26年	26年	26年	26年	26年	26年	26年	26年	26年	26年	26年	26年	26年	27年
1月	2月	3月	4月	5月	6月	7月	8月	9月	10月	11月	12月	1月	
-1.7	3.4	37.5	-15.5	-6.6	-11.1	-2.3	-6.6	-1.4	-5.5	-9.5	-8.2	-4.7	

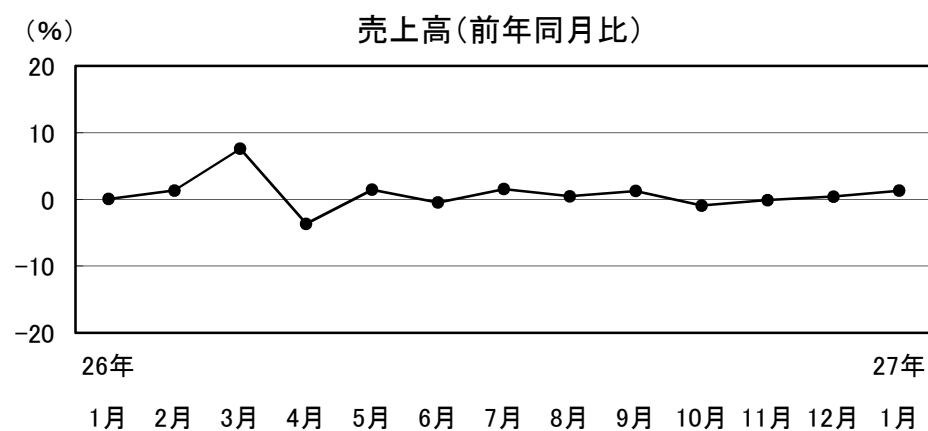
## 3 飲 食 料 品

横ばいの動きとなっている

売上高は前年同月比1.3%増となった。

3か月先の業況見通しD Iは、▲44.4から▲20.0となった。

総じて堅調に推移している。



26年	26年	26年	26年	26年	26年	26年	26年	26年	26年	26年	26年	26年	27年
1月	2月	3月	4月	5月	6月	7月	8月	9月	10月	11月	12月	1月	
0.1	1.3	7.6	-3.7	1.5	-0.5	1.5	0.5	1.2	-0.9	-0.1	0.4	1.3	

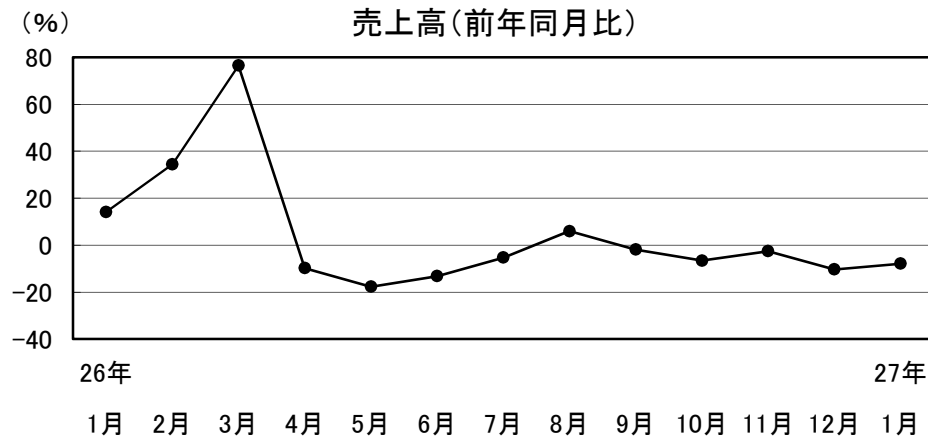
## サービス業の動向

### 4 家電品

やや弱含みの動きが続いている

売上高は前年同月比7.9%減となった。3か月先の業況見通しDIは、▲66.7から▲33.3となった。

売上は前年同月を下回っているものの、底堅く推移している。



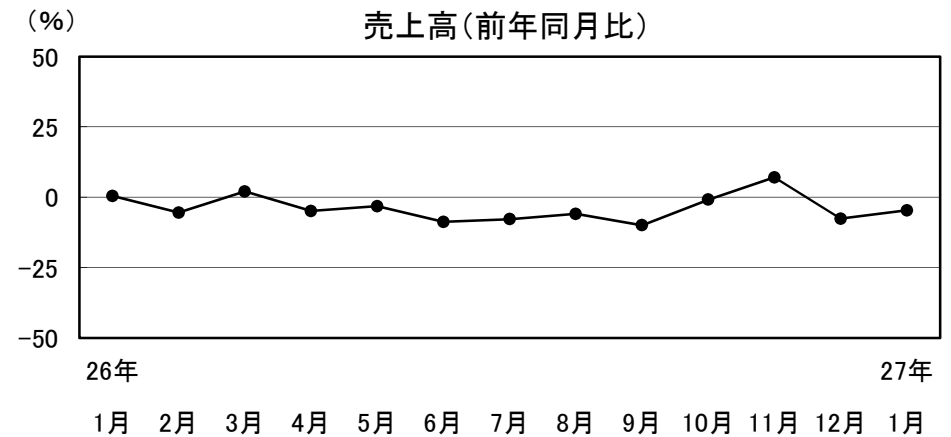
26年	1月	2月	3月	4月	5月	6月	7月	8月	9月	10月	11月	12月	27年	1月
	14.2	34.4	76.5	-9.8	-17.7	-13.2	-5.3	6.0	-1.9	-6.6	-2.6	-10.3		-7.9

### 1 旅館・ホテル

やや弱含みの動きが続いている

売上高は前年同月比4.7%減となった。

3か月先の業況見通しDIは、▲33.3から26.7となった。宴会部門や宿泊部門に落ち込みがみられ、前年同月を下回っている。



26年	1月	2月	3月	4月	5月	6月	7月	8月	9月	10月	11月	12月	27年	1月
	0.4	-5.5	2.1	-4.9	-3.2	-8.8	-7.8	-5.9	-10.0	-0.8	7.1	-7.6		-4.7



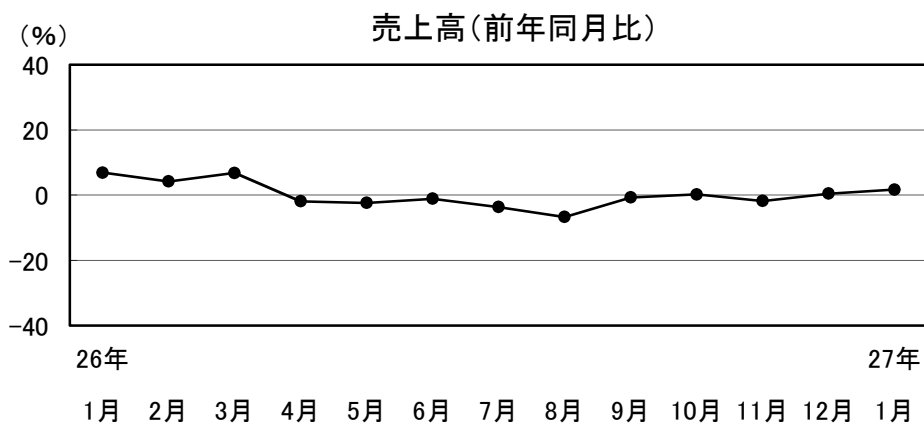
## 2 運 輸

横ばいの動きとなっている

売上高は前年同月比1.7%増となった。

3か月先の業況見通しDIは、▲20.0から60.0となった。

総じて堅調に推移している。



26年	26年	26年	26年	26年	26年	26年	26年	26年	26年	26年	26年	27年
1月	2月	3月	4月	5月	6月	7月	8月	9月	10月	11月	12月	1月
6.9	4.2	6.8	-1.9	-2.4	-1.1	-3.7	-6.7	-0.7	0.2	-1.8	0.5	1.7

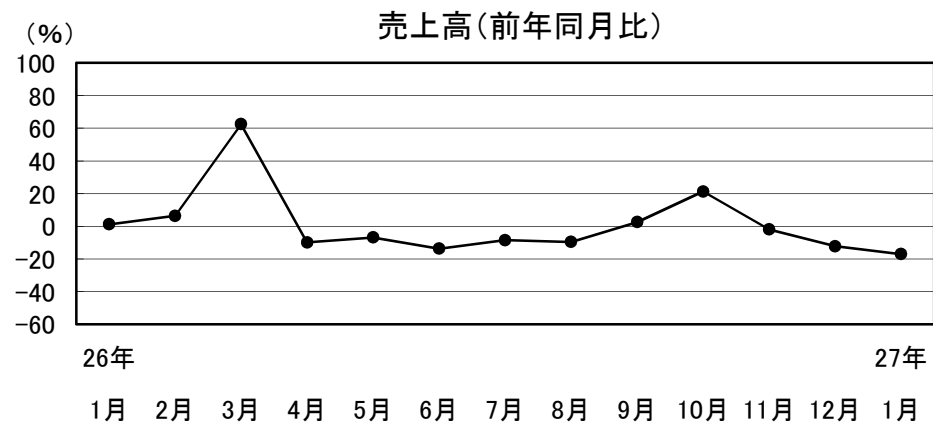
## 3 その他サービス

やや弱含みの動きが続いている

売上高は前年同月比17.0%減となった。

3か月先の業況見通しDIは、33.3から11.1となった。

前年同月を下回っているものの、底堅く推移している。



26年	26年	26年	26年	26年	26年	26年	26年	26年	26年	26年	26年	27年
1月	2月	3月	4月	5月	6月	7月	8月	9月	10月	11月	12月	1月
1.1	6.4	62.5	-9.9	-6.8	-13.7	-8.5	-9.6	2.5	21.2	-2.0	-12.3	-17.0