

県内経済動向調査結果（平成26年11月分）

平成27年1月13日
企業活性化・雇用緊急対策本部
（産業政策課）

概 況

県内経済は、個人消費は基調としては堅調に推移し、製造業は生産の緩やかな回復が続いており、雇用も高水準で推移している。

主な業種	状 況
製 造 業	一部にやや弱含みの動きがみられるものの、電気機械などを中心に生産の緩やかな回復が続いている。 生産額、受注額はそれぞれ前年同月比1.0%増、1.1%増となった。 3か月先の業況見通しDIは、▲21.7から▲8.4となった。
建 設 業	公共投資は3か月連続で前年同月を下回っている。 受注額、完工高はそれぞれ前年同月比15.1%増、1.9%増となった。 3か月先の業況見通しDIは、前月に続き▲25.0となった。
小 売 業	基調としては堅調に推移している。 売上高は前年同月比1.0%減となった。 3か月先の業況見通しDIは、▲50.0から▲58.3となった。
サービス業	基調としては堅調に推移している。 売上高は前年同月比0.2%減となった。 3か月先の業況見通しDIは、▲34.5から▲46.7となった。

製造業の動向

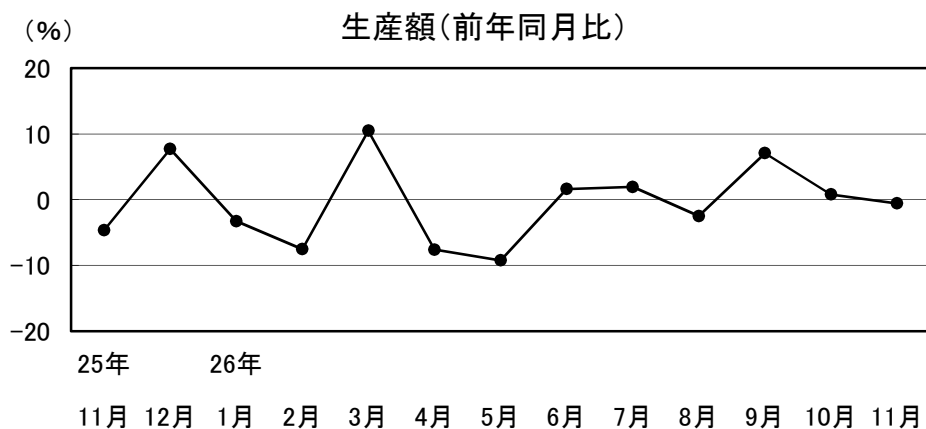
1 食料品

やや弱含みの動きとなっている

生産額は前年同月比0.6%減。

3か月先の業況見通しDIは、▲38.5から▲7.7となった。

贈答用品の伸び悩みなどから、前年同月を下回っている。



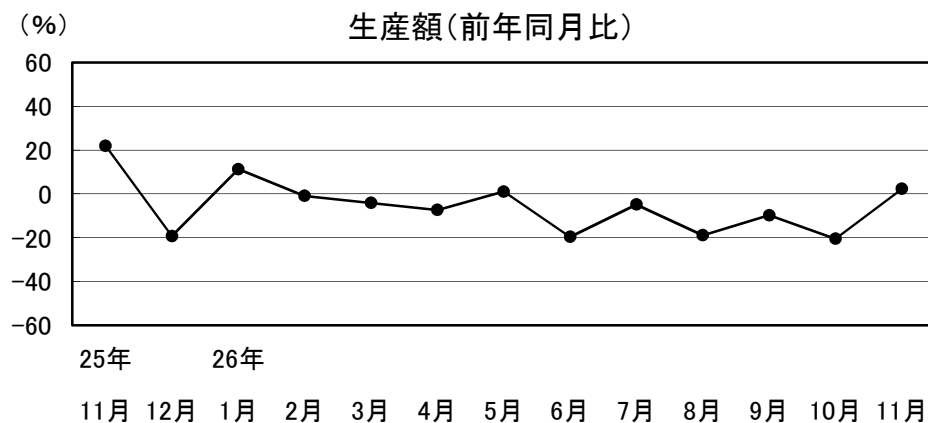
25年	26年
11月	12月
12月	1月
1月	2月
2月	3月
3月	4月
4月	5月
5月	6月
6月	7月
7月	8月
8月	9月
9月	10月
10月	11月

2 繊維・衣服

やや強含みの動きとなっている

生産額、受注額はそれぞれ前年同月比2.3%増、4.5%減。3か月先の業況見通しDIは、0.0から14.3となった。

一部で在庫調整などがみられるものの、前年同月を上回っている。



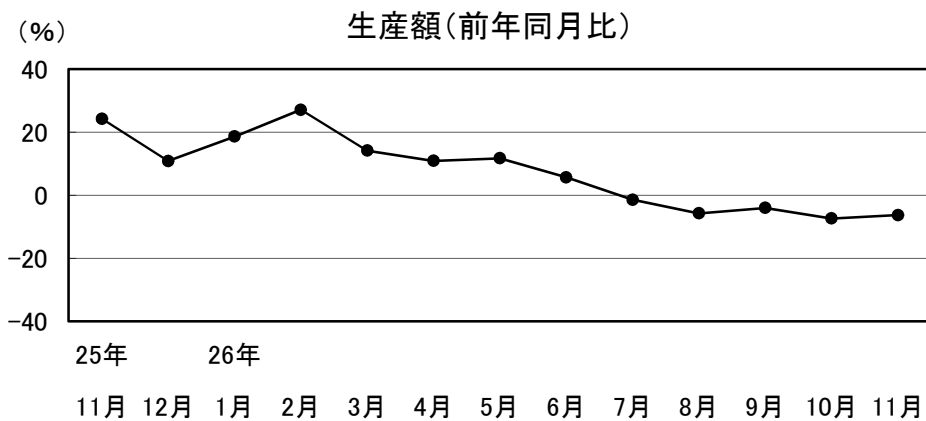
25年	26年
11月	12月
12月	1月
1月	2月
2月	3月
3月	4月
4月	5月
5月	6月
6月	7月
7月	8月
8月	9月
9月	10月
10月	11月

3 木材・木製品

やや弱含みの動きが続いている

生産額、受注額はそれぞれ前年同月比6.3%減、13.2%減。

3か月先の業況見通しDIは、▲33.3から▲25.0となった。
一部に駆け込み需要の反動減による影響がみられる。



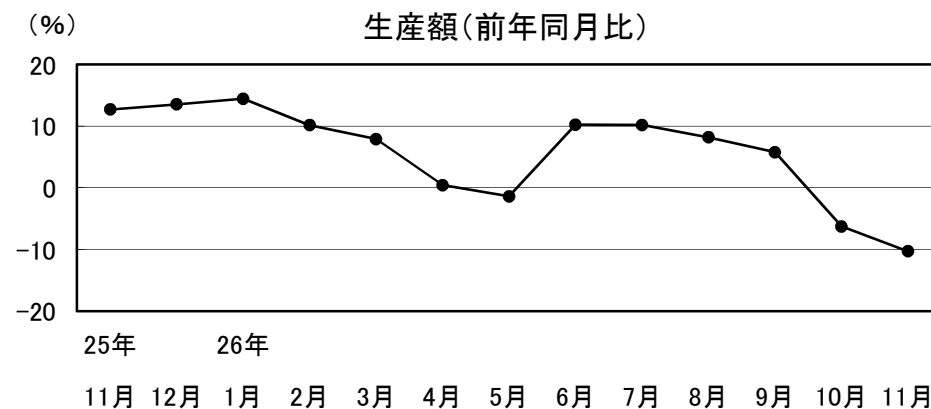
25年	26年
11月	12月
24.3	10.9
	1月
	27.1
	2月
	14.1
	3月
	10.9
	4月
	11.7
	5月
	5.7
	6月
	-1.4
	7月
	-5.8
	8月
	-4.0
	9月
	-7.4
	10月
	-6.3

4 鉄鋼・金属製品

やや弱含みの動きが続いている

生産額、受注額はそれぞれ前年同月比10.3%減、0.9%減。

3か月先の業況見通しDIは、▲20.0から▲10.0となった。
前年同月を下回っているものの、基調としては堅調に推移している。



25年	26年
11月	12月
12.7	13.5
	1月
	14.4
	2月
	10.1
	3月
	7.9
	4月
	0.4
	5月
	-1.4
	6月
	10.2
	7月
	10.2
	8月
	8.2
	9月
	5.8
	10月
	-6.3
	11月
	-10.3

5 一般機械

やや強含みの動きとなっている

生産額、受注額はそれぞれ前年同月比20.6%増、42.8%増。

3か月先の業況見通しDIは、前月に続き▲20.0となった。

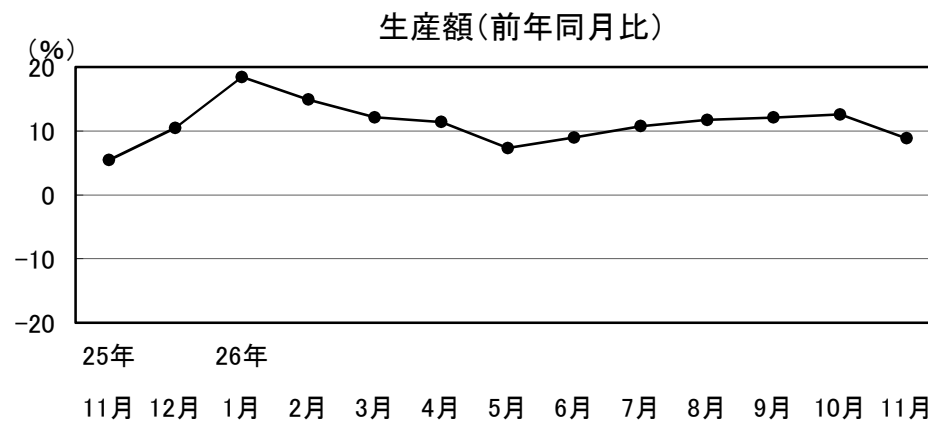
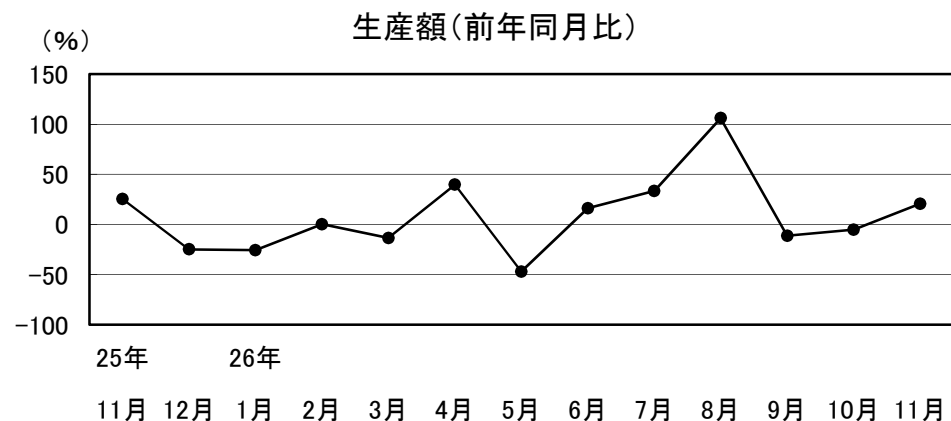
基調としては堅調に推移している。

6 電気機械

強めの動きが続いている

生産額、受注額はそれぞれ前年同月比8.9%増、8.5%増。

3か月先の業況見通しDIは、▲26.7から6.7となった。車載向けやスマートフォン関連製品を中心に生産の回復が続いている。



25年	26年
11月	12月
25.3	-24.8
	1月
	-25.7
	2月
	0.2
	3月
	-13.5
	4月
	39.6
	5月
	-47.0
	6月
	16.1
	7月
	33.4
	8月
	106.0
	9月
	-11.3
	10月
	-5.2
	11月
	20.6

25年	26年
11月	12月
5.5	10.5
	1月
	18.4
	2月
	14.9
	3月
	12.1
	4月
	11.4
	5月
	7.3
	6月
	9.0
	7月
	10.8
	8月
	11.7
	9月
	12.1
	10月
	12.6
	11月
	8.9

7 輸送機械

やや弱含みの動きが続いている

生産額、受注額はそれぞれ前年同月比18.6%減、15.6%減。

3か月先の業況見通しDIは、▲16.7から16.7となった。増産が続いていた前年同月を下回っている。

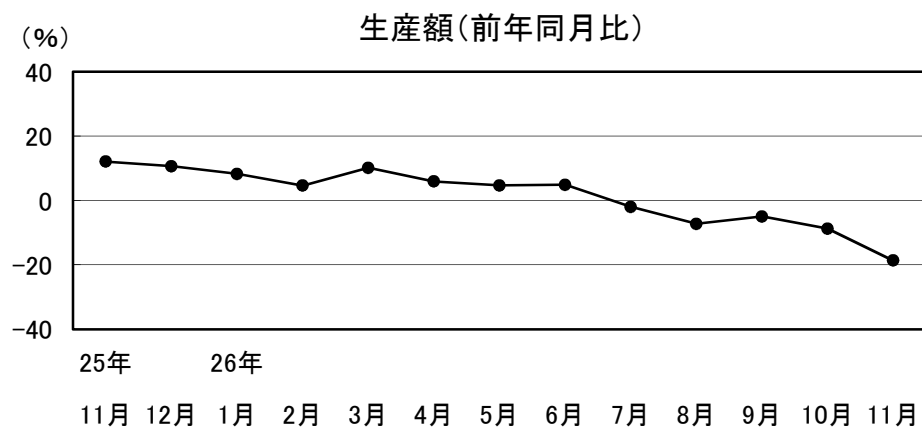
8 精密機械

やや強含みの動きとなっている

生産額、受注額はそれぞれ前年同月比4.1%増、2.1%増。

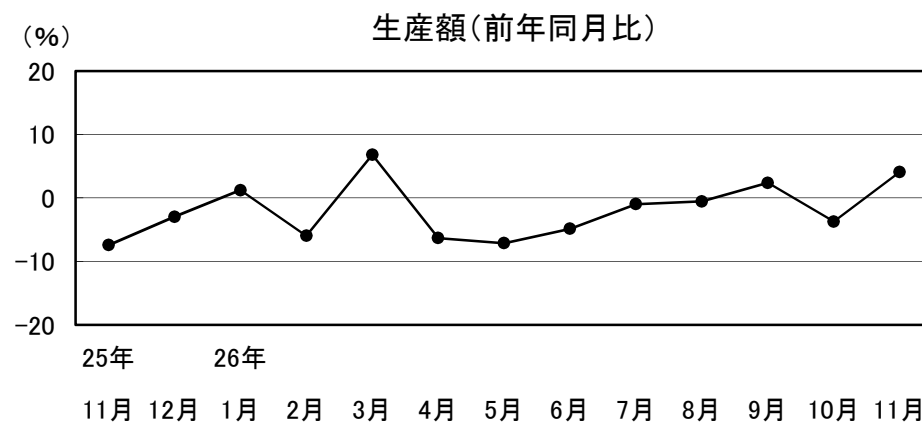
3か月先の業況見通しDIは、0.0から▲30.0となった。

デジカメ部品等の生産の落ち込みは続いているものの、前年同月を上回っている。



25年	26年
11月	12月
1月	2月
3月	4月
5月	6月
7月	8月
9月	10月
11月	

12.1	10.6	8.2	4.6	10.1	5.9	4.7	4.9	-2.0	-7.2	-5.0	-8.7	-18.6
------	------	-----	-----	------	-----	-----	-----	------	------	------	------	-------



25年	26年
11月	12月
1月	2月
3月	4月
5月	6月
7月	8月
9月	10月
11月	

-7.4	-3.0	1.2	-6.0	6.8	-6.3	-7.1	-4.9	-1.0	-0.5	2.4	-3.7	4.1
------	------	-----	------	-----	------	------	------	------	------	-----	------	-----

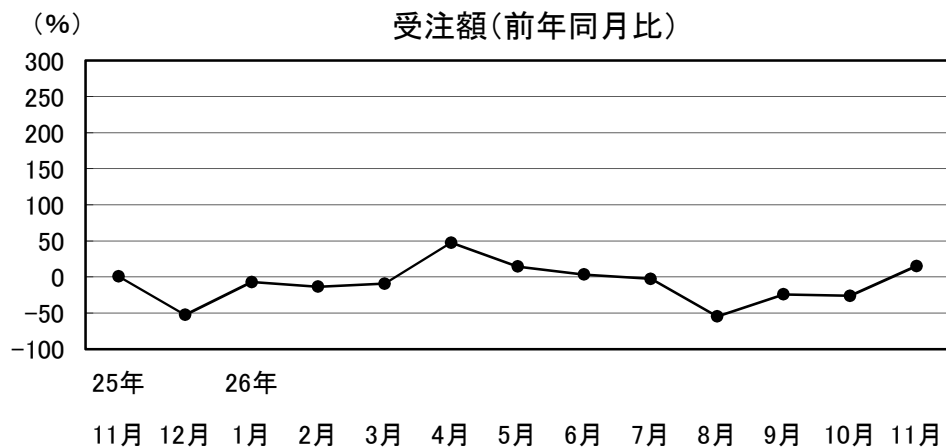
建設業の動向

建設業

やや弱含みの動きが続いている

受注額、完工高はそれぞれ前年同月比15.1%増、1.9%増。
3か月先の業況見通しDIは、前月に続き▲25.0となった。

公共投資は3か月連続で前年同月を下回っている。



25年	26年
11月	12月
0.8	-52.5
	1月
	-7.1
	2月
	-13.4
	3月
	-9.3
	4月
	47.6
	5月
	14.5
	6月
	3.4
	7月
	-2.6
	8月
	-54.8
	9月
	-24.1
	10月
	-26.2
	11月
	15.1

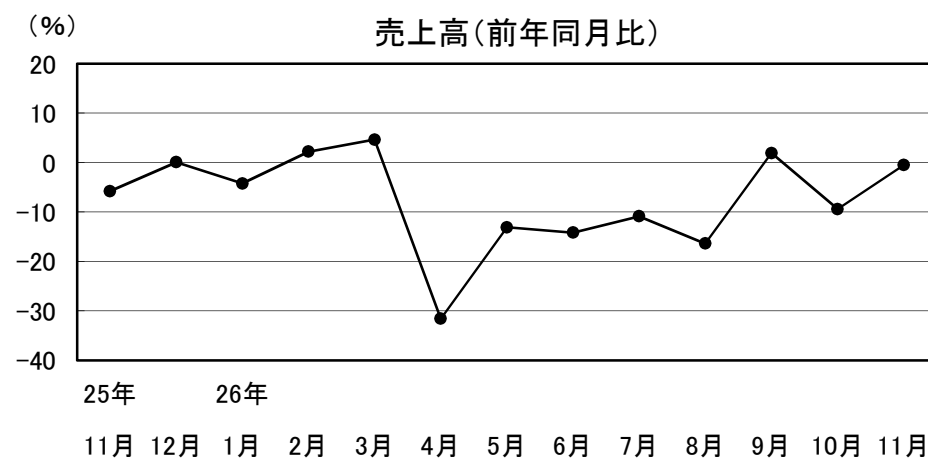
小売業の動向

1 衣料品

やや弱含みの動きとなっている

売上高は前年同月比0.5%減となった。3か月先の業況見通しDIは、0.0から▲66.7となった。

来客数の落ち込みなどから、売上は前年同月を下回っている。



25年	26年
11月	12月
-5.8	0.1
	1月
	-4.2
	2月
	2.2
	3月
	4.6
	4月
	-31.6
	5月
	-13.1
	6月
	-14.2
	7月
	-10.9
	8月
	-16.4
	9月
	1.9
	10月
	-9.4
	11月
	-0.5

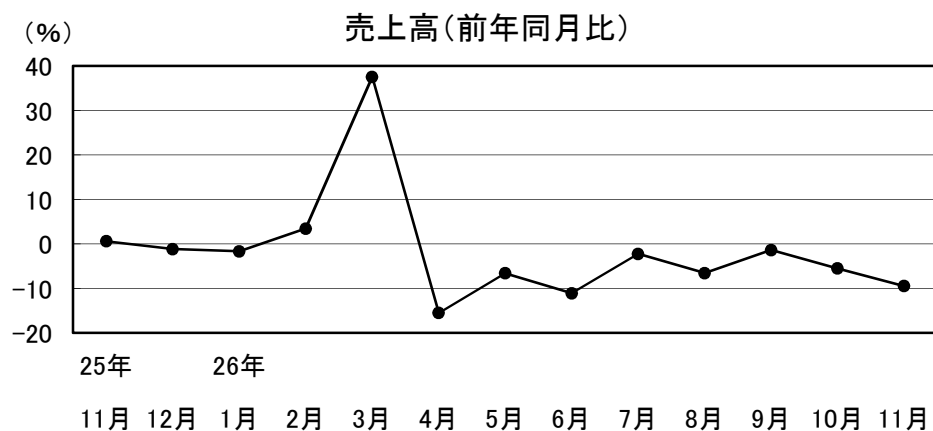
2 身 回 品

やや弱含みの動きが続いている

売上高は前年同月比9.5%減となった。

3か月先の業況見通しD Iは、前月に続き▲77.8となった。

来客数の落ち込みなどから、売上は前年同月を下回っている。



25年	26年
11月	12月
1月	2月
3月	4月
5月	6月
7月	8月
9月	10月
11月	

0.6	-1.2	-1.7	3.4	37.5	-15.5	-6.6	-11.1	-2.3	-6.6	-1.4	-5.5	-9.5
-----	------	------	-----	------	-------	------	-------	------	------	------	------	------

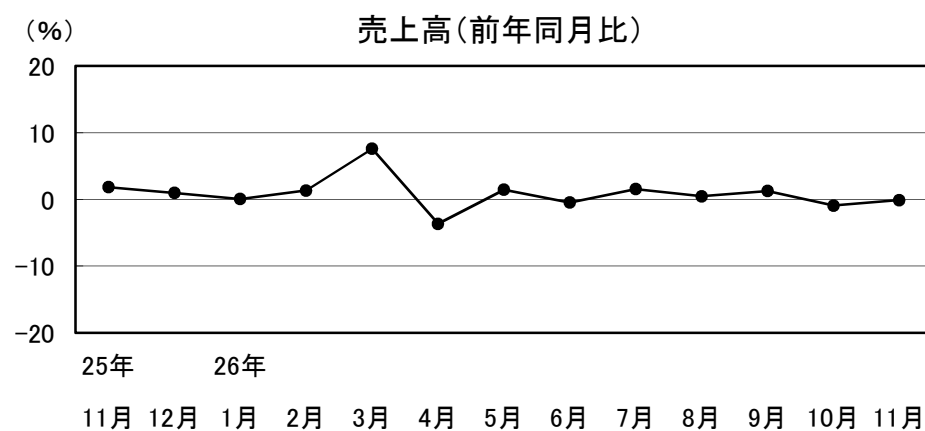
3 飲 食 料 品

横ばいの動きとなっている

売上高は前年同月比0.1%減となった。

3か月先の業況見通しD Iは、前月に続き▲33.3となった。

総じて堅調に推移している。



25年	26年
11月	12月
1月	2月
3月	4月
5月	6月
7月	8月
9月	10月
11月	

1.8	1.0	0.1	1.3	7.6	-3.7	1.5	-0.5	1.5	0.5	1.2	-0.9	-0.1
-----	-----	-----	-----	-----	------	-----	------	-----	-----	-----	------	------

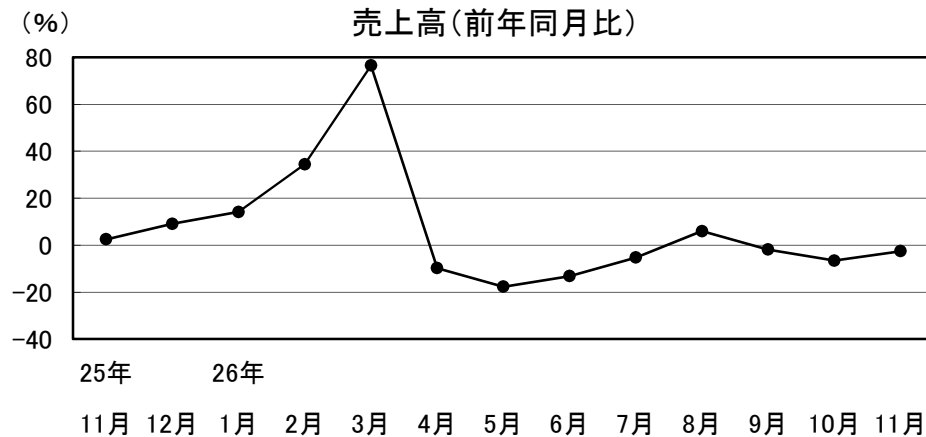
サービス業の動向

4 家電品

横ばいの動きとなっている

売上高は前年同月比2.6%減となった。3か月先の業況見通しD Iは、前月に続き▲66.7となった。

売上は前年同月を下回っているものの、基調としては堅調に推移している。



25年	26年
11月	12月
1月	2月
3月	4月
5月	6月
7月	8月
9月	10月
11月	

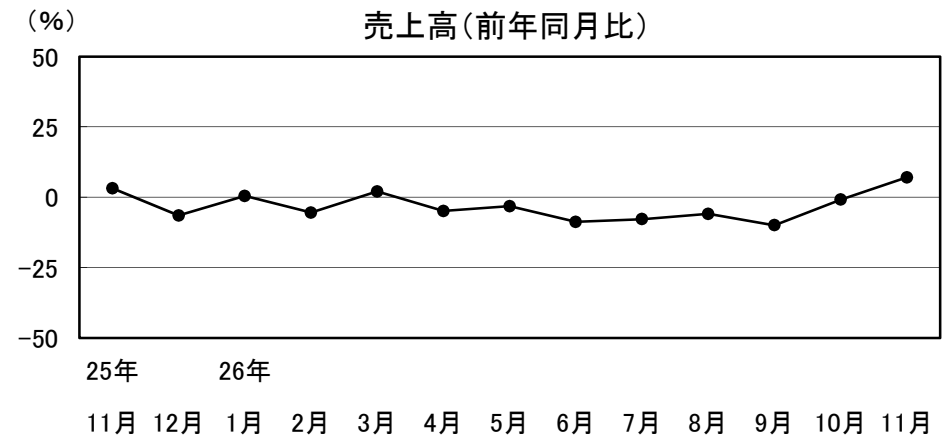
2.4	9.1	14.2	34.4	76.5	-9.8	-17.7	-13.2	-5.3	6.0	-1.9	-6.6	-2.6
-----	-----	------	------	------	------	-------	-------	------	-----	------	------	------

1 旅館・ホテル

やや強含みの動きとなっている

売上高は前年同月比7.1%増となった。

3か月先の業況見通しD Iは、▲53.3から▲80.0となった。堅調な宿泊部門に加え、宴会部門も好調だったことから、前年同月を上回っている。



25年	26年
11月	12月
1月	2月
3月	4月
5月	6月
7月	8月
9月	10月
11月	

3.2	-6.5	0.4	-5.5	2.1	-4.9	-3.2	-8.8	-7.8	-5.9	-10.0	-0.8	7.1
-----	------	-----	------	-----	------	------	------	------	------	-------	------	-----

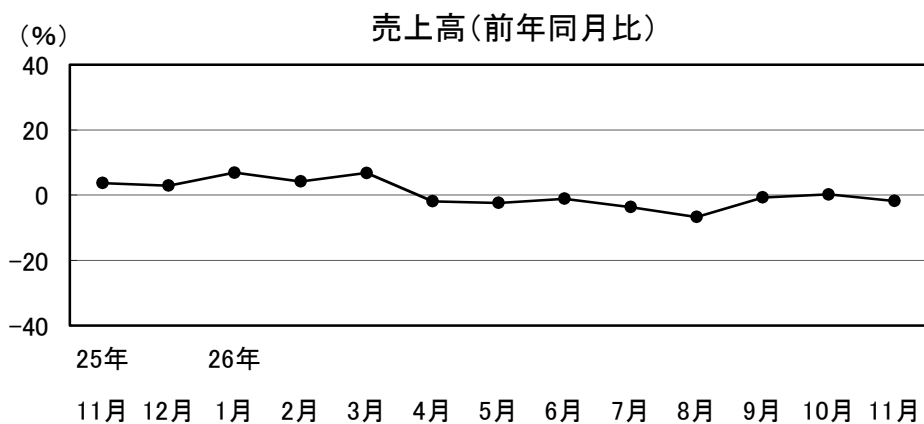
2 運 輸

横ばいの動きとなっている

売上高は前年同月比1.8%減となった。

3か月先の業況見通しDIは、20.0から▲20.0となった。

総じて底堅く推移している。



25年	26年
11月	12月
1月	2月
3月	4月
5月	6月
7月	8月
9月	10月
11月	

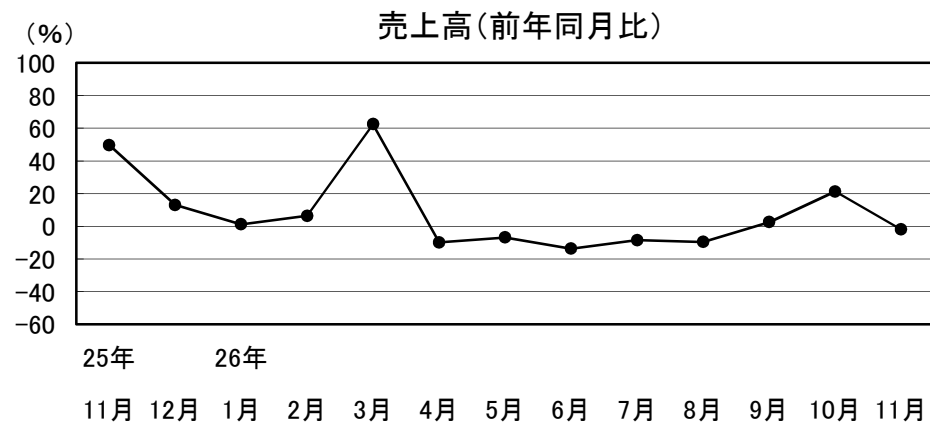
3 その他サービス

やや弱含みの動きとなっている

売上高は前年同月比2.0%減となった。

3か月先の業況見通しDIは、▲33.3から▲10.0となった。

前年同月を下回っているものの、基調としては底堅く推移している。



25年	26年
11月	12月
1月	2月
3月	4月
5月	6月
7月	8月
9月	10月
11月	