

県内経済動向調査結果（平成26年10月分）

平成26年12月18日
企業活性化・雇用緊急対策本部
（産業政策課）

■ 概況

県内経済は、個人消費は基調としては堅調に推移し、製造業は生産の緩やかな回復が続いており、雇用も高水準で推移している。

■ 業種別の状況

製造業 ➡	一部にやや弱含みの動きがみられるものの、電気機械などを中心に生産の緩やかな回復が続いている。
建設業 ➡	公共投資は2か月連続で前年同月を下回っている。
小売業 ➡	基調としては堅調に推移している。
サービス業 ➡	基調としては堅調に推移している。

【前月からの変化】



改善



不変



悪化

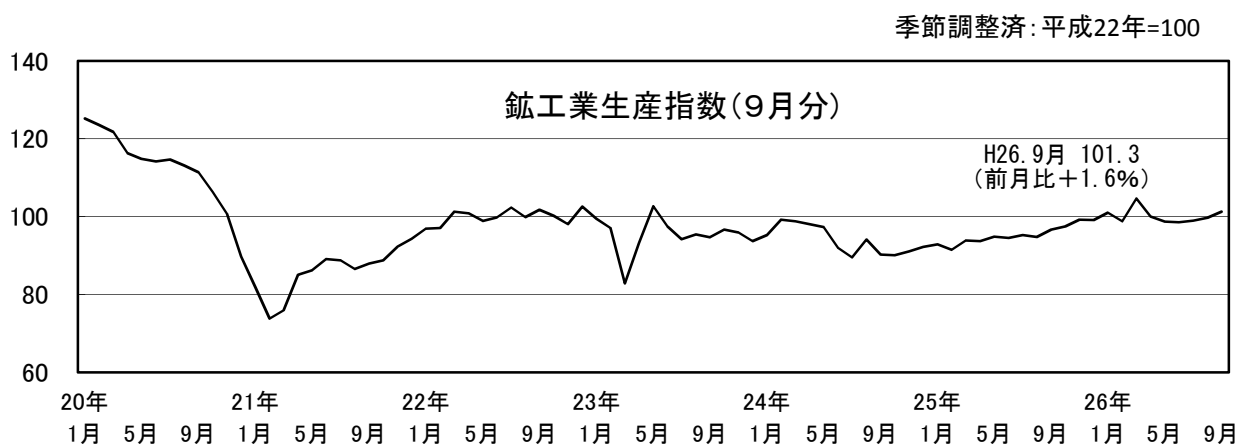
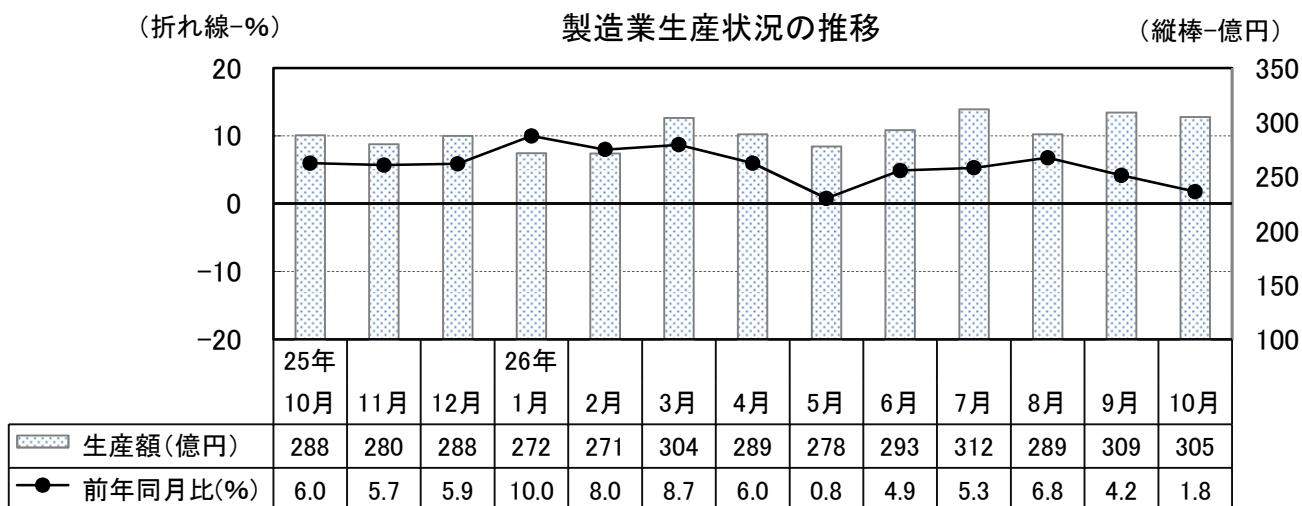
■ 製造業 … 一部にやや弱含みの動きがみられるものの、電気機械などを中心に生産の緩やかな回復が続いている。
(4.2→1.8)

○ 電気機械 … 車載向けやスマートフォン関連製品を中心に生産の回復が続いている。
(12.1→12.6)

○ 輸送機械 … 増産が続いていた前年同月を下回っている。
(▲5.0→▲8.7)

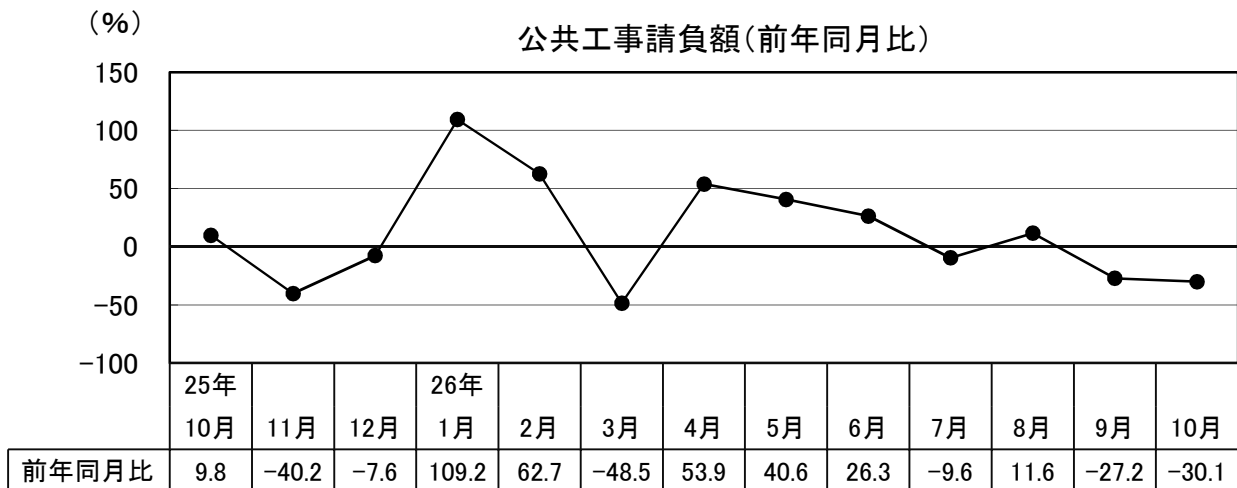
○ 木材・木製品 … 一部に駆け込み需要の反動減による影響がみられる。
(▲4.0→▲7.4)

※ (前月・前年比 → 当月・前年比)



■ 建設業

公共投資は2か月連続で前年同月を下回っている。



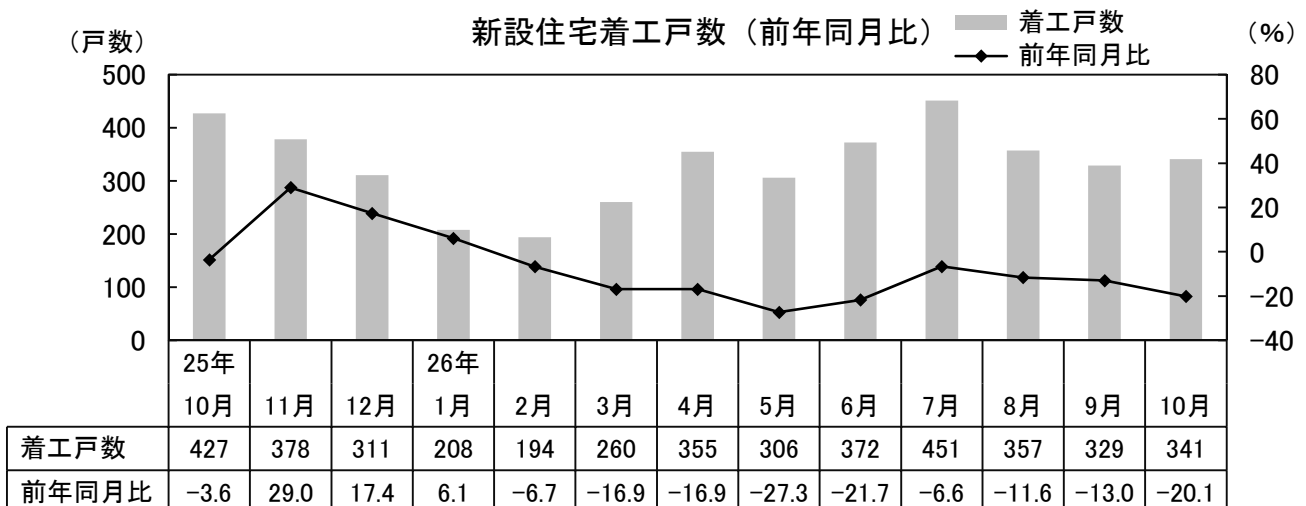
出所：東日本建設業保証株式会社秋田支店

■ 住宅着工（10月）

住宅着工戸数は全体で341戸（前年同月比20.1%減）となっている。

（参考）全国の動向

消費税率引き上げ前の駆け込み需要の影響が大きかった前年同月と比較すると、分譲住宅は増加したが、持家、貸家が減少したため、前年同月比12.3%減と8か月連続の減少となった。



■ 小売業 … 基調としては堅調に推移している。

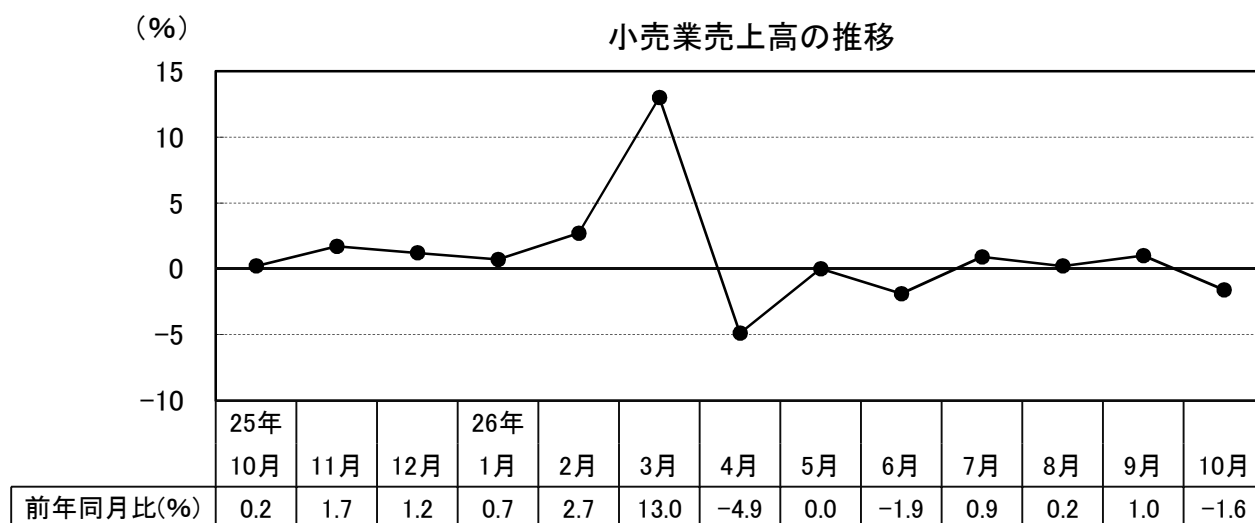
(1.0→▲1.6)

○ 飲食料品 … 総じて堅調に推移している。

(1.2→▲0.9)

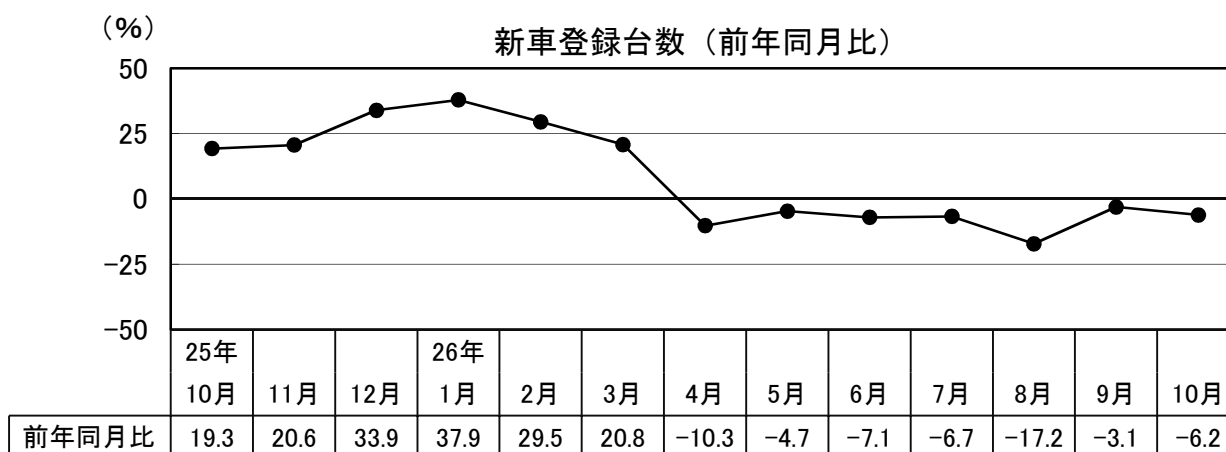
○ 家電品 … 売上は前年同月を下回っているものの、基調とし

(▲1.9→▲6.6) ては堅調に推移している。



■ 新車登録台数（10月）

登録台数が大幅に増加した前年同月に比べ6.2%減となったものの、堅調に推移している。



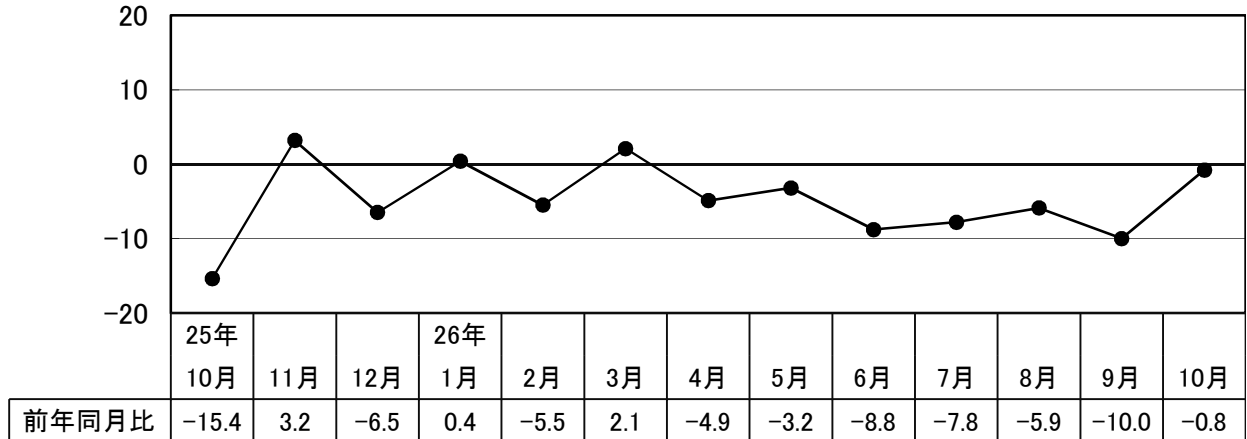
■ サービス業 … 基調としては堅調に推移している。

(▲2.1→2.2)

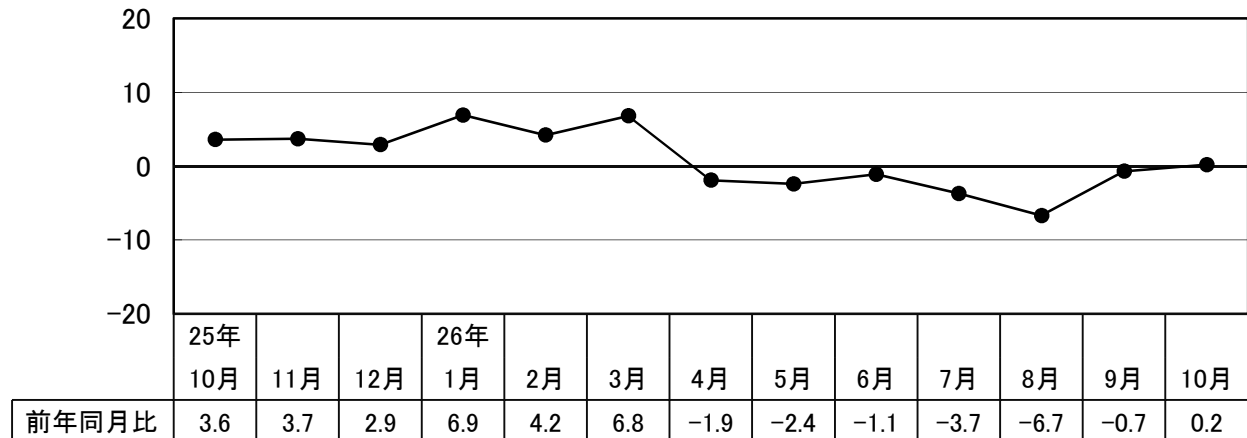
○ 旅館・ホテル … 各種イベントの影響等から宿泊部門は堅調に推移している。
(▲10.0→▲0.8)

○ 運輸 … 総じて堅調に推移している。
(▲0.7→0.2)

(%) 旅館・ホテル業売上高(前年同月比)



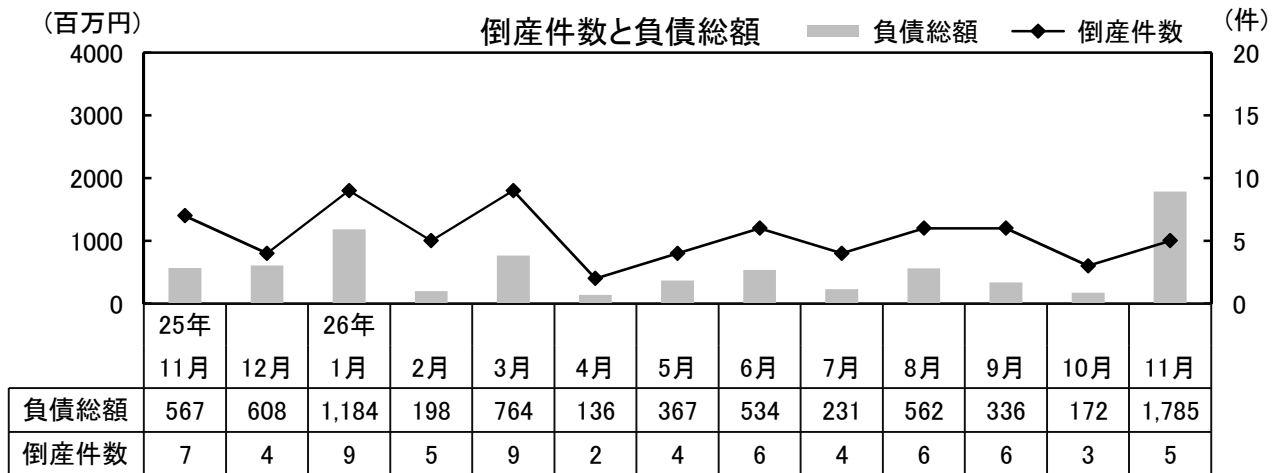
(%) 運輸業売上高(前年同月比)



■ 企業倒産（11月）

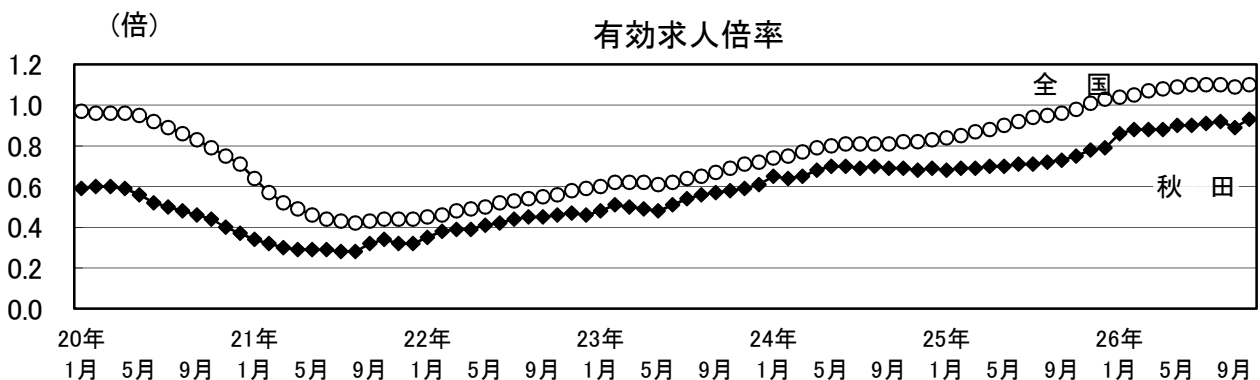
5件（前年同月7件）、負債総額は17.9億円（前年同月+12.2億円）

- 負債総額別：1億円以上2件
- 業種別：製造業2件、サービス業他2件、卸売業1件
- 原因別：既往のシワ寄せ1件、他社倒産の余波2件 ほか



■ 雇用情勢（10月）

- 有効求人倍率（季節調整値）は0.93倍となり、前月を0.04ポイント上回った。（全国平均1.10倍）
- 新規求人数は前年同月比5.4%増加（7か月連続で増加）し、新規求職者数は同比11.0%減少（15か月連続で減少）した。

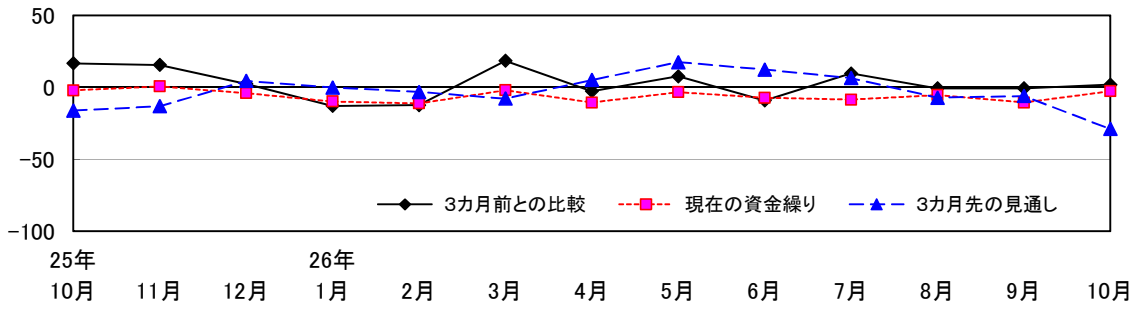


ハローワーク別有効求人倍率（原数値・全数）平成26年10月

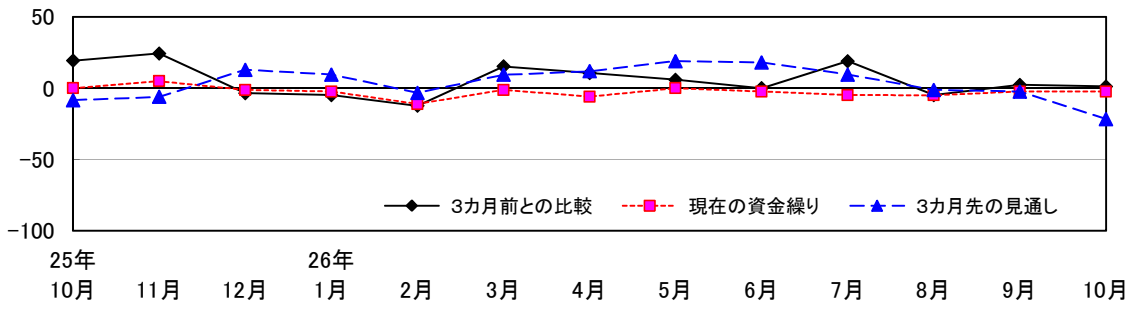
能代	大館	鷹巣	鹿角	県北計	秋田	男鹿	本荘
1.04	1.10	0.95	1.25	1.08	1.18	1.04	0.82
中央計	大曲	角館	横手	湯沢	県南計	総計	
1.10	0.88	0.87	0.98	0.77	0.89	1.04	

経済動向調査におけるDI値の推移

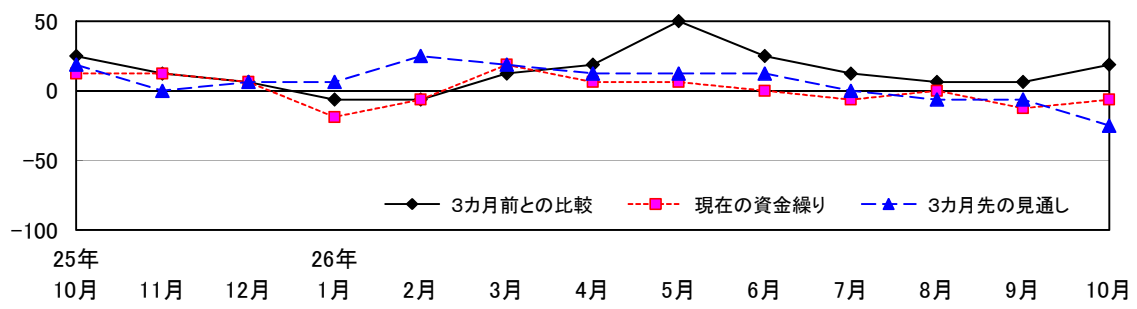
1. 全業種



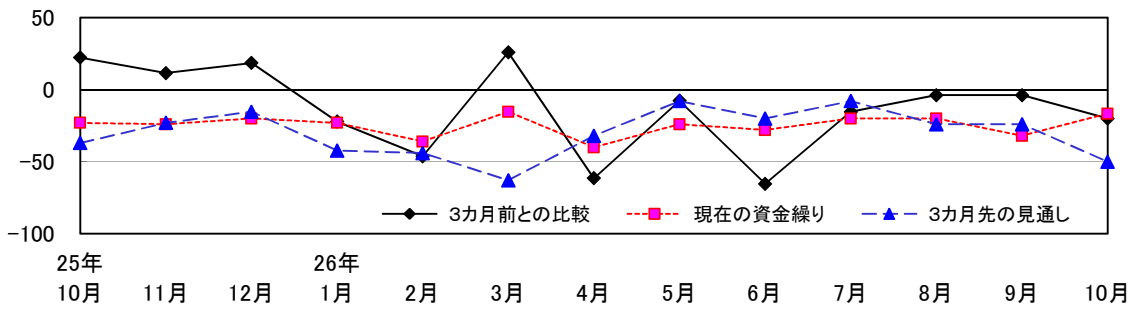
2. 製造業



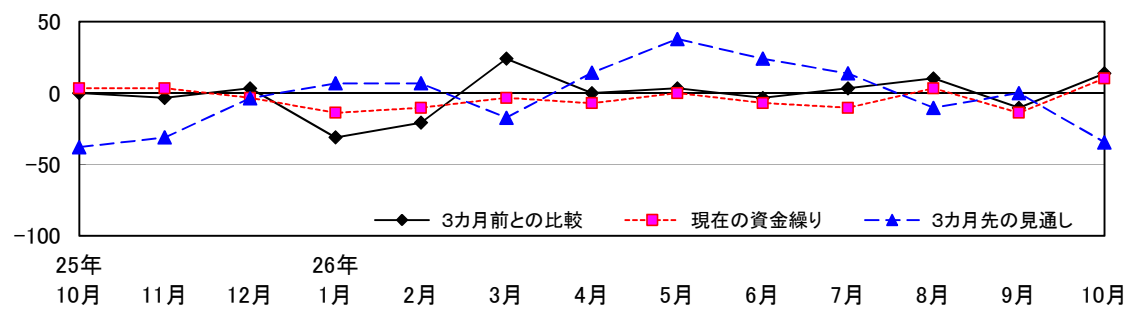
3. 建設業



4. 小売業



5. サービス業



※DI値：「好転した」とする企業の割合から「悪転した」とする企業の割合を差し引いた値のこと

各種経済指標 (① 生産・公共・住宅投資)

区 分	I. 鉱工業生産指数【*】			II. 製造業生産額									
	秋田県 生産指数	全 国		食料品 (13社)	繊維衣服 (7社)	木材・木製品 (12社)	鉄鋼金属 (10社)	一般機械 (10社)	電気機械 (16社)	輸送機械 (6社)	精密機械 (10社)	計 (84社)	
		生産指数	生産指数										在庫指数
21年度	▲ 23.6	▲ 21.9	▲ 17.6	▲ 5.6	▲ 29.2	▲ 0.7	▲ 17.2	▲ 17.7	▲ 7.4	7.9	0.7	▲ 4.9	
22年度	16.1	15.6	2.4	▲ 3.8	1.1	9.9	7.6	▲ 13.2	10.9	61.4	7.9	14.0	
23年度	▲ 4.8	▲ 2.8	2.0	3.3	4.1	14.6	▲ 5.4	2.2	▲ 11.2	4.9	3.8	▲ 3.0	
24年度	▲ 1.4	0.6	5.2	0.2	▲ 12.3	▲ 12.2	▲ 5.9	5.9	▲ 13.5	▲ 9.6	▲ 1.0	▲ 8.8	
25年度	1.4	▲ 0.8	▲ 4.3	0.6	13.2	17.0	▲ 0.1	▲ 6.4	5.7	4.6	▲ 4.3	3.4	
25年10月	8.1	5.4	▲ 3.6	0.8	16.5	18.9	6.3	13.6	9.4	7.7	▲ 6.0	6.0	
11月	8.4	4.8	▲ 5.1	▲ 4.7	21.9	24.3	12.7	25.3	5.5	12.1	▲ 7.4	5.7	
12月	8.0	7.2	▲ 4.3	7.7	▲ 19.3	10.9	13.5	▲ 24.8	10.5	10.6	▲ 3.0	5.9	
26年 1月	8.7	10.6	▲ 3.9	▲ 3.3	11.3	18.6	14.4	▲ 25.7	18.4	8.2	1.2	10.0	
2月	8.0	7.0	▲ 3.4	▲ 7.6	▲ 0.9	27.1	10.1	0.2	14.9	4.6	▲ 6.0	8.0	
3月	11.4	7.4	▲ 1.4	10.5	▲ 4.1	14.1	7.9	▲ 13.5	12.1	10.1	6.8	8.7	
4月	6.7	3.8	▲ 1.9	▲ 7.6	▲ 7.4	10.9	0.4	39.6	11.4	5.9	▲ 6.3	6.0	
5月	3.3	1.0	0.8	▲ 9.3	1.0	11.7	▲ 1.4	▲ 47.0	7.3	4.7	▲ 7.1	0.8	
6月	5.0	3.1	2.8	1.6	▲ 19.7	5.7	10.2	16.1	9.0	4.9	▲ 4.9	4.9	
7月	3.9	▲ 0.7	2.9	1.9	▲ 4.8	▲ 1.4	10.2	33.4	10.8	▲ 2.0	▲ 1.0	5.3	
8月	4.6	▲ 3.3	4.6	▲ 2.5	▲ 18.9	▲ 5.8	8.2	106.0	11.7	▲ 7.2	▲ 0.5	6.8	
9月	5.5	0.8	4.0	7.1	▲ 9.7	▲ 4.0	5.8	▲ 11.3	12.1	▲ 5.0	2.4	4.2	
10月		▲ 1.0	3.9	0.8	▲ 20.5	▲ 7.4	▲ 6.3	▲ 5.2	12.6	▲ 8.7	▲ 3.7	1.8	
資料出所	生産指数月報 (調査統計課)	生産出荷在庫統計 (経済産業省)		県内経済動向調査(産業政策課)									

8

区 分	III. 木材生産量【*】			IV. 大口電力消費量		V. 建設業			VI. 新設住宅着工戸数	
	製材品計	合板		秋田県	全国	公共工事 請 負 額	受注額 (16社)	完工高 (16社)	秋田県	全国
		普通	特殊							
21年度	▲ 9.7	5.0	▲ 20.5	▲ 7.5	▲ 7.4	7.6	9.4	▲ 8.8	▲ 27.0	▲ 25.4
22年度	5.4	31.9	▲ 32.5	7.6	7.5	▲ 7.5	▲ 16.7	▲ 4.8	3.2	5.6
23年度	7.6	17.5	▲ 25.2	▲ 0.2	▲ 3.2	▲ 20.8	22.9	4.0	▲ 10.7	2.7
24年度	▲ 2.3	▲ 18.9	16.0	1.3	▲ 2.4	11.8	17.5	6.6	5.8	6.2
25年度	▲ 6.8	13.4	4.6	▲ 0.7	0.5	10.2	7.3	24.4	16.1	10.6
25年10月	▲ 9.3	16.5	24.4	▲ 2.9	2.4	9.8	▲ 23.3	37.0	▲ 3.6	7.1
11月	13.1	7.0	12.0	0.9	1.3	▲ 40.2	0.8	14.5	29.0	14.1
12月	13.6	4.9	8.9	0.9	1.9	▲ 7.6	▲ 52.5	12.5	17.4	18.0
26年 1月	23.0	10.8	44.5	0.1	3.4	109.2	▲ 7.1	▲ 10.3	6.1	12.3
2月	23.0	11.7	53.1	3.0	2.5	62.7	▲ 13.4	5.9	▲ 6.7	1.0
3月	17.1	0.1	30.8	2.3	2.8	▲ 48.5	▲ 9.3	92.2	▲ 16.9	▲ 2.9
4月	13.4	1.5	47.4	1.1	0.8	53.9	47.6	78.7	▲ 16.9	▲ 3.3
5月	2.1	▲ 1.5	16.4	1.7	0.0	40.6	14.5	▲ 17.9	▲ 27.3	▲ 15.0
6月	14.8	▲ 1.5	7.8	▲ 2.2	▲ 0.1	26.3	3.4	▲ 21.7	▲ 21.7	▲ 9.5
7月	8.6	▲ 18.3	7.9	▲ 2.2	▲ 1.1	▲ 9.6	▲ 2.6	19.6	▲ 6.6	▲ 14.1
8月	2.9	▲ 14.5	▲ 2.4	▲ 2.0	▲ 2.1	11.6	▲ 54.8	21.6	▲ 11.6	▲ 12.5
9月				▲ 1.4	▲ 1.5	▲ 27.2	▲ 24.1	▲ 11.1	▲ 13.0	▲ 14.3
10月				▲ 0.6	▲ 2.3	▲ 30.1	▲ 26.2	▲ 15.8	▲ 20.1	▲ 12.3
資料出所	県木連 (あきた経済)	林業木材産業課 (あきた経済)		電気事業連合会等		東日本建設 業保証(株)	県内経済動向調査 (産業政策課)		新設住宅着工動向 (建築住宅課)	建築着工統計 (国土交通省)

※【*】のある項目については年計が暦年ベースであることを示す。

※ 着色部は本調査以外の項目で前月から追加又は改訂を行ったことを示す。

※ 次頁も同じ

各種経済指標 (② 消費・雇用・倒産)

区分	I. 大型小売店売上高					II. 小売売上高					III. 新車登録台数				
	衣料品	身回品	飲食料品	家庭用品	合計 【*】	衣料品 (3社)	身回品 (9社)	飲食料品 (11社)	家電品 (3社)	合計 (26社)	乗用車		貨物車	軽自動車	合計
											小型	普通			
21年度	-	-	-	-	▲ 6.8	▲ 10.9	▲ 2.7	▲ 3.4	4.6	▲ 2.7	20.2	50.6	▲ 12.4	▲ 1.6	11.2
22年度	-	-	-	-	▲ 1.7	▲ 7.1	1.3	1.4	9.3	1.9	▲ 17.8	▲ 14.8	9.5	▲ 4.5	▲ 10.1
23年度	-	-	-	-	▲ 2.3	0.2	1.6	1.5	▲ 9.0	0.6	9.8	6.1	32.5	9.8	10.5
24年度	-	-	-	-	1.1	▲ 3.1	▲ 3.9	▲ 2.2	▲ 12.3	▲ 2.9	3.5	▲ 1.8	23.2	17.7	10.6
25年度	-	-	-	-	1.3	0.6	0.2	▲ 0.2	17.0	0.6	1.8	11.9	8.4	19.2	13.2
25年10月	▲ 2.0	5.8	5.3	4.1	3.4	▲ 2.1	▲ 2.9	▲ 0.0	11.2	0.2	17.2	21.6	1.1	23.2	19.3
11月	▲ 3.9	▲ 6.7	4.7	▲ 1.2	2.4	▲ 5.8	0.6	1.8	2.4	1.7	6.9	17.0	3.5	30.8	20.6
12月	▲ 2.8	▲ 13.6	15.4	1.1	9.9	0.1	▲ 1.2	1.0	9.1	1.2	18.3	15.0	55.8	46.0	33.9
26年 1月	▲ 5.6	▲ 13.0	▲ 9.9	▲ 6.0	▲ 8.8	▲ 4.2	▲ 1.7	0.1	14.2	0.7	32.3	57.1	22.5	34.9	37.9
2月	4.5	▲ 4.9	▲ 1.1	6.1	0.3	2.2	3.4	1.3	34.4	2.7	3.9	40.0	18.8	39.6	29.5
3月	13.4	1.9	7.3	38.1	12.8	4.6	37.5	7.6	76.5	13.0	3.9	31.1	6.4	28.4	20.8
4月	▲ 15.5	▲ 19.3	▲ 3.5	▲ 16.5	▲ 7.4	▲ 31.6	▲ 15.5	▲ 3.7	▲ 9.8	▲ 4.9	▲ 18.1	▲ 5.9	▲ 3.3	▲ 8.2	▲ 10.3
5月	▲ 0.6	▲ 9.4	3.1	▲ 5.8	1.2	▲ 13.1	▲ 6.6	1.5	▲ 17.7	▲ 0.0	▲ 14.0	▲ 7.6		▲ 0.3	▲ 4.7
6月	▲ 10.8	▲ 5.6	1.3	▲ 4.8	▲ 1.4	▲ 14.2	▲ 11.1	▲ 0.5	▲ 13.2	▲ 1.9	▲ 9.1	▲ 5.1	▲ 6.4	▲ 7.2	▲ 7.1
7月	▲ 0.6	6.8	1.7	▲ 1.7	1.2	▲ 10.9	▲ 2.3	1.5	▲ 5.3	0.9	▲ 15.5	10.8	15.9	▲ 8.9	▲ 6.7
8月	1.6	5.8	1.4	0.5	1.6	▲ 16.4	▲ 6.6	0.5	6.0	0.2	▲ 20.7	▲ 1.6	21.3	▲ 23.7	▲ 17.2
9月	▲ 2.8	▲ 3.0	▲ 0.7	▲ 5.4	▲ 1.2	1.9	▲ 1.4	1.2	▲ 1.9	1.0	▲ 14.3	15.6	59.8	▲ 8.5	▲ 3.1
10月						▲ 9.4	▲ 5.5	▲ 0.9	▲ 6.6	▲ 1.6	▲ 24.9	0.2	18.4	▲ 1.9	▲ 6.2
資料出所	東北地域大型小売店販売額動向 (東北経済産業局) ※全店舗ベース					県内経済動向調査(産業政策課) ※飲食料品にはコンビニを含む					新車登録・届出車両台数 (自動車販売店協会)				

6

区分	IV. 消費者物価 指数(総合) 秋田市【*】	V. 家計消費支出(名目)		VI. 現金給与 秋田市【*】	VII. サービス業売上高			VIII. 有効求人倍率		IX. 完全失業者、失業率		X. 企業倒産【*】		XI. 雇用保険適用事業所数		
		秋田市	全国		秋田県	旅館・ホテル (15社)	その他 (14社)	合計 (29社)	秋田県 (倍)	全国 (倍)	全国【*】		件数 (件)	負債総額 (百万円)	での事業所開廃率	
											失業者(万人)	失業率(%)			開業率(%)	廃業率(%)
21年度	▲ 2.0	▲ 10.8	▲ 1.6	0.9	▲ 5.3	▲ 2.0	▲ 3.2	0.32	0.45	336	5.1	102	18,912	3.8	4.6	
22年度	▲ 0.3	5.2	▲ 0.2	0.5	▲ 4.0	2.3	0.1	0.45	0.56	334	5.1	74	8,785	3.5	3.6	
23年度	0.0	2.0	▲ 3.0	▲ 4.4	▲ 2.9	5.2	3.0	0.57	0.68	[300]	[4.6]	68	12,855	3.7	3.4	
24年度	▲ 0.3	▲ 2.7	1.8	0.0	2.5	6.2	5.1	0.69	0.82	285	4.3	68	26,345	3.5	3.2	
25年度	0.3	1.6	1.4	▲ 0.1	▲ 2.9	4.9	3.1	0.76	0.97	265	4.0	58	9,642	3.6	3.8	
25年10月	1.4	▲ 9.8	0.4	▲ 2.0	▲ 15.4	▲ 11.2	▲ 12.2	0.75	0.98	263	4.0	7(8)	567			
11月	2.0	25.3	0.3	1.2	3.2	9.1	7.8	0.78	1.01	249	4.0	4(3)	608			
12月	1.9	▲ 8.1	▲ 0.3	3.1	▲ 6.5	3.6	1.9	0.79	1.03	225	3.7	9(5)	1,184	0.8	0.8	
26年 1月	1.7	18.7	1.5	4.1	0.4	6.3	5.3	0.86	1.04	238	3.7	5(7)	198			
2月	1.8	▲ 16.4	▲ 1.4	5.0	▲ 5.5	4.5	2.8	0.88	1.05	232	3.6	9(6)	764			
3月	1.4	▲ 4.6	9.6	1.5	2.1	14.3	12.2	0.88	1.07	246	3.6	2(4)	136	0.7	0.6	
4月	3.9	▲ 15.2	▲ 3.1	6.9	▲ 4.9	▲ 2.9	▲ 3.2	0.88	1.08	254	3.6	4(2)	367			
5月	4.3	▲ 9.8	▲ 4.8	4.5	▲ 3.2	▲ 3.1	▲ 3.1	0.90	1.09	242	3.5	6(5)	534			
6月	4.2	2.1	▲ 0.3	11.4	▲ 8.8	▲ 1.1	▲ 3.0	0.90	1.10	245	3.7	4(3)	231	1.1	0.8	
7月	3.9	0.2	0.4	6.6	▲ 7.8	▲ 4.3	▲ 4.9	0.91	1.10	248	3.8	6(5)	562			
8月	3.9	10.9	▲ 2.2	4.9	▲ 5.9	▲ 7.3	▲ 7.1	0.92	1.10	231	3.5	6(4)	336			
9月	3.5	▲ 10.2	▲ 3.7	5.4	▲ 10.0	▲ 0.2	▲ 2.1	0.89	1.09	233	3.6	3(6)	172	0.8	1.5	
10月		▲ 10.3	▲ 0.1		▲ 0.8	2.9	2.2	0.93	1.10	233	3.5	5(7)	1,785			
資料出所	消費者物 価指数 (調査統計課)	家計調査(勤労者世帯) (総務省統計局)		毎月勤労 統計 (調査統計課)	県内経済動向調査 (産業政策課)			一般職業紹介状況 (秋田労働局) ※季節調整値		労働力調査 (総務省統計局) ※[]は岩手県、宮城県及び 福島県を除く全国の結果		東京商工リサーチ 秋田支店 ※()内は前年同月件数		労働市場月報 (秋田労働局)		

※ 「IX. 完全失業者、失業率」の23年数値は、東日本大震災による調査困難から推計値。