

1 調査の目的

- 1) 平成 22 年度からスタートした「ふるさと秋田元気創造プラン」の進行管理に活用する。
- 2) 平成 14 年度から条例に基づき実施している政策評価において、政策課題に対する県民ニーズ等を把握する手法のひとつとして活用する。
- 3) 特定課題に対する県民意識を調査し、取組の推進に活用する。
- 4) 県民の夢や提案を把握し、政策立案や問題解決に反映させる。

2 調査の内容

- 1) 「ふるさと秋田元気創造プラン」の各戦略の現状評価（〇〇について、どう感じていますか。）
- 2) 県政の課題について（重要課題として県に力を入れて欲しいこと。）
- 3) 県民の幸福度について（日々の暮らしの中で、どの程度幸せを感じていますか。など）
- 4) 県が抱える特定課題について（『県の広報活動』や『読書運動』などについて。）
- 5) 県民の願いや希望、夢（身近な地域や秋田がこうあって欲しいなどの秋田への願いや希望・夢について、記述式。）

3 調査の設計

- 1) 調査地域：秋田県全域
- 2) 調査対象：県内に居住する満 20 歳以上の男女個人
- 3) 標本数：4,000 人
- 4) 標本抽出方法：全県 25 市町村の住民基本台帳をもとに層化 2 段無作為抽出法
- 5) 調査手法：往復郵送によるアンケート方式
- 6) 調査期間：平成 26 年 6 月 25 日（水）～7 月 14 日（月）
- 7) 調査機関：株式会社 アキタネット

4 回収結果

- 1) 調査票回収数 2,132 人（回収率 53.3%）
- 2) 有効回答数 2,126 人（有効回答率 53.2%）

5 集計・分析にあたって

- 1) 比率（%）は小数点以下第 2 位を四捨五入して表示してある。0.1%に満たない場合は「0.0」と標記し、該当者が皆無の場合は「-」と表記する。また、比率は小数点以下第 2 位を四捨五入してあるため、合計が 100%にならないこと（99.9%、100.1%など）がある。

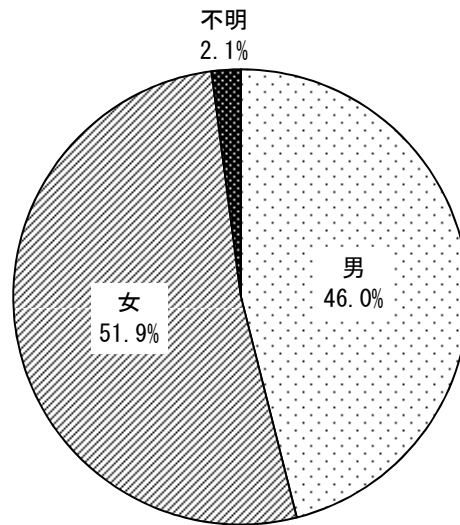
6 有効回答数の基本属性

属性		有効回答者		推計人口 (H25. 10. 1 現在)	
		客対数 (人)	構成比 (%)	20歳以上人口 (人)	構成比 (%)
合計		2,126	100.0	886,114	100.0
性別	男	979	46.0	408,386	46.1
	女	1,103	51.9	477,728	53.9
	無回答	44	2.1	—	—
年代	20～29歳	146	6.9	74,063	8.4
	30～39歳	279	13.1	113,839	12.8
	40～49歳	312	14.7	123,077	13.9
	50～59歳	437	20.6	148,997	16.8
	60～69歳	503	23.7	170,688	19.3
	70歳以上	404	19.0	255,450	28.8
	無回答	45	2.1	—	—
居住地域	鹿角地域	78	3.7	32,682	3.7
	北秋田地域	218	10.3	96,487	10.9
	山本地域	182	8.6	73,651	8.3
	秋田地域	786	37.0	341,800	38.6
	由利地域	211	9.9	90,648	10.2
	仙北地域	267	12.6	114,041	12.9
	平鹿地域	197	9.3	79,822	9.0
	雄勝地域	146	6.9	56,983	6.4
	無回答	41	1.9	—	—
家族構成	単身	167	7.9		
	夫婦のみ	427	20.1		
	親・子 (2世代)	889	41.8		
	親・子・孫 (3世代)	434	20.4		
	その他	117	5.5		
	無回答	92	4.3		
居住年数	5年未満	34	1.6		
	5～9年	25	1.2		
	10～19年	86	4.0		
	20～29年	208	9.8		
	30年以上	1,687	79.4		
	無回答	86	4.0		

7 回答者のプロフィール

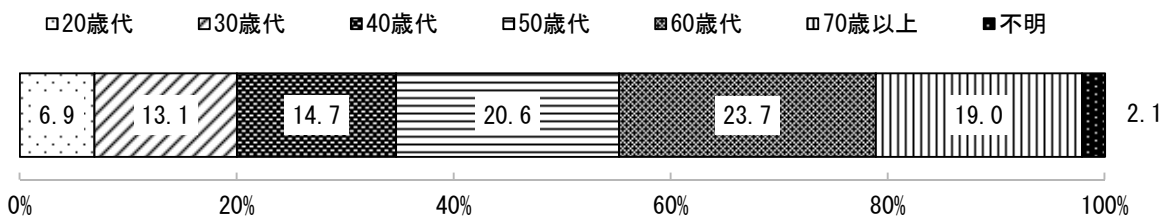
F 1 あなたの性別はどちらですか。（〇は1つ）

N=2,126



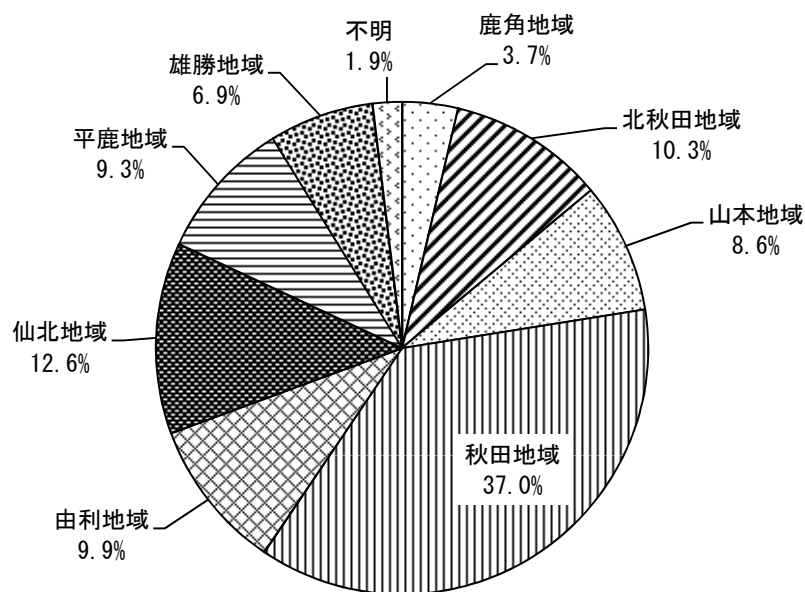
F 2 あなたの年齢は次のどれに当たりますか。（〇は1つ）

N=2,126



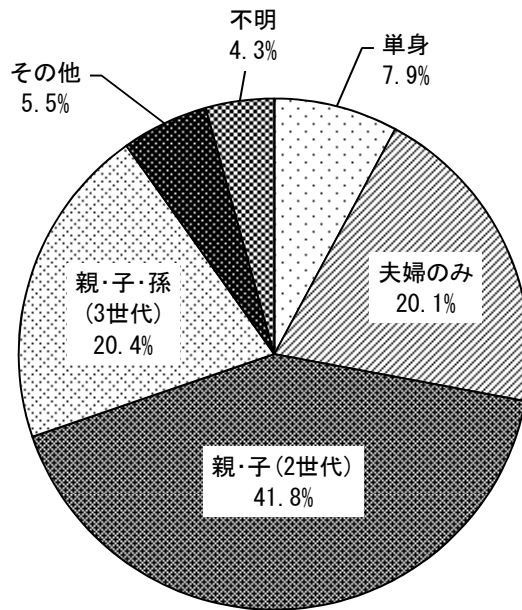
F 3 あなたのお住まいの地域は、次のどこに当たりますか。（〇は1つ）

N=2,126



F 4 あなたの家族構成はどれですか。(〇は1つ)

N=2,126



F 5 あなたは、秋田県にお住まいになって、通算何年くらいになりますか。

N=2,126

