

(5) 地域社会（協働社会秋田）づくりについて

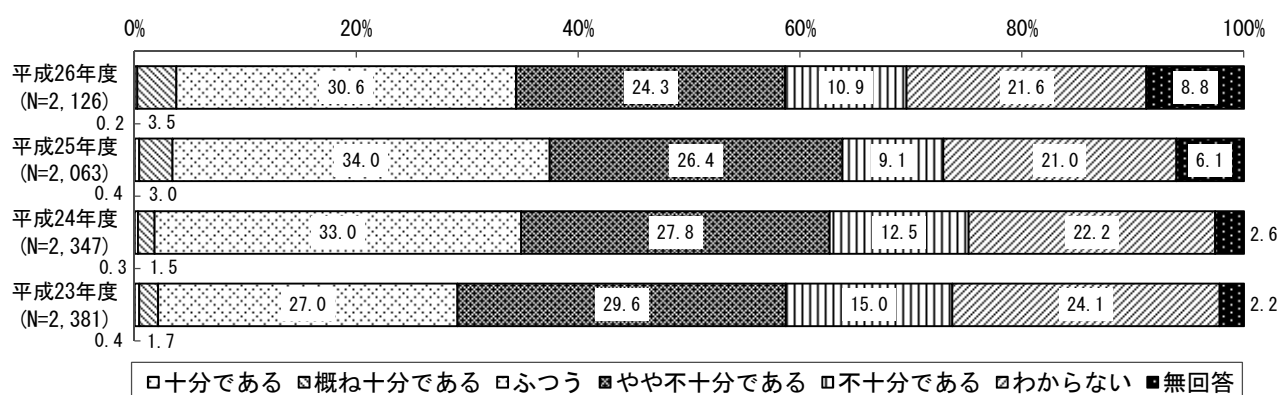
「総合的にみて、地域社会（協働社会）づくりについて、どのように感じていますか」との問いについて。

全体では、「十分である」が0.2%、「概ね十分である」が3.5%と非常に低く、「不十分である」が10.9%、「やや不十分である」が24.3%と不十分であると感じている人は35.2%となっている。また、十分であると「ふつう」の30.6%を合わせると34.3%となり、平成25年度に比べ肯定的に感じている人が3.1ポイント、平成24年度年とでは0.5ポイント減少しているが、平成23年度とでは5.2ポイント増加している。

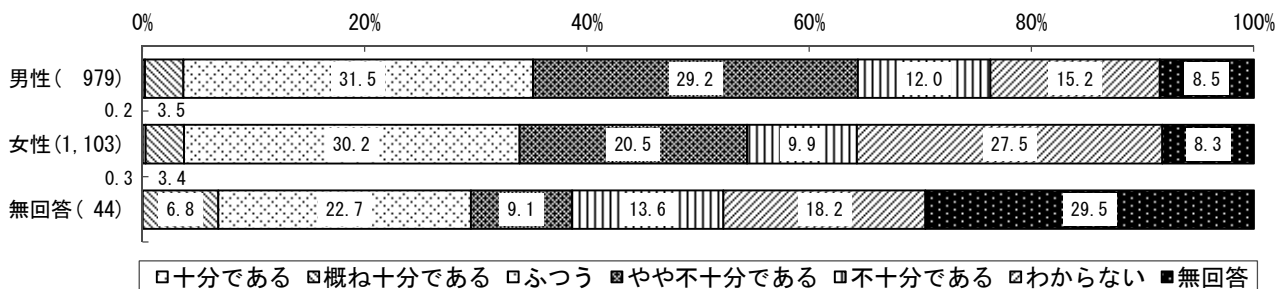
性別では、男性で「不十分である」が12.0%、「やや不十分である」が29.2%となり、女性で「不十分である」が9.9%、「やや不十分である」が20.5%と男女ともに不十分であると感じている人が多く、女性に比べ男性で不十分であると感じている人が多くなっている。また、女性で「わからない」が27.5%となっている。

年代別では、各年代ともに十分であると感じている人は少ないが、20歳代で十分であるに「ふつう」を合わせると43.8%と4割を超え、他の年代に比べると肯定的に感じている人が多くなっている。また、30歳代～70歳代で不十分であると感じている人が3割を超えている。

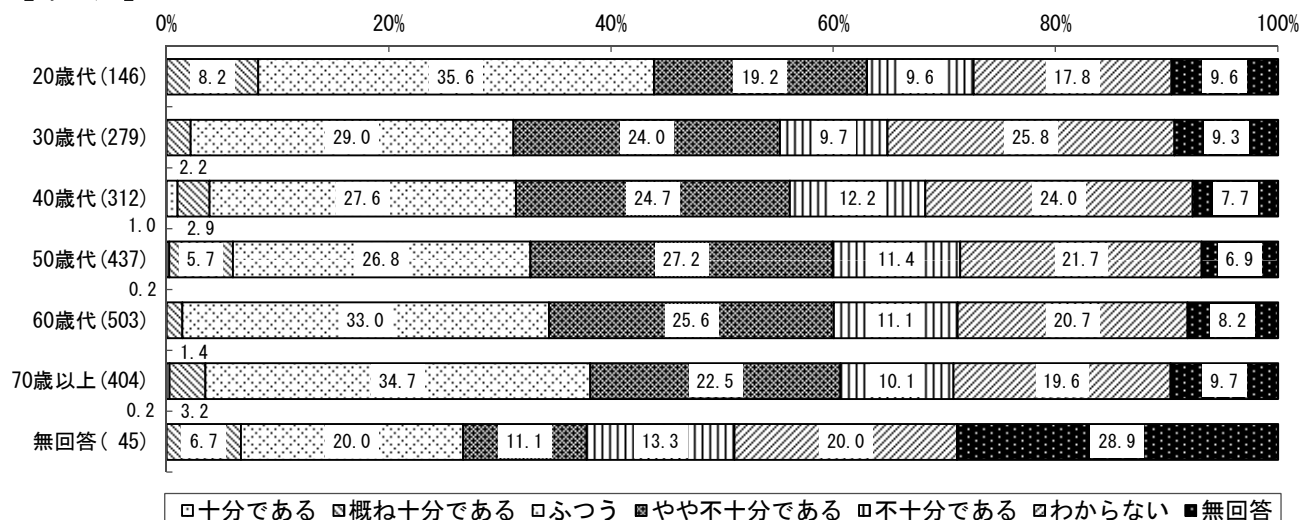
【全体】



【性別】



【年代別】



① 地域社会（協働社会秋田）づくりについて取組項目毎の結果

ア NPOやボランティア活動等への県民参加の状況

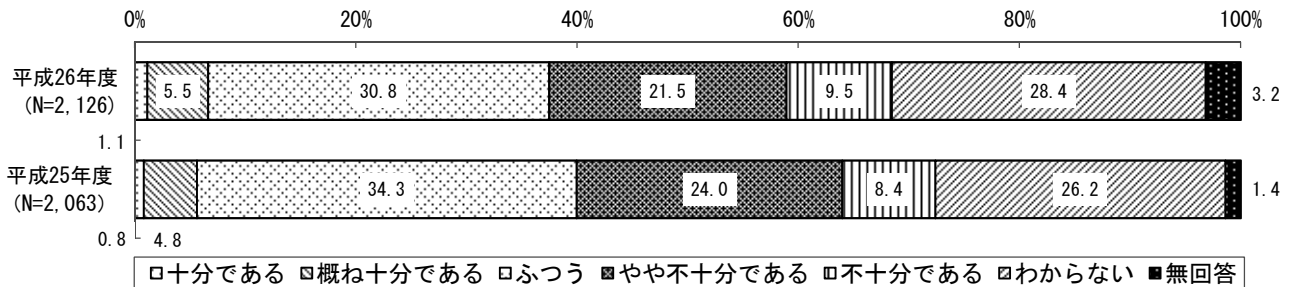
「NPOやボランティア活動等への県民参加の状況は」との問いについて。

全体では、「十分である」が1.1%、「概ね十分である」が5.5%となり、十分であると感じている人は少なく、「不十分である」の9.5%と「やや不十分である」の21.5%を合わせて31.0%の人が不十分であると感じている。また、十分であると「ふつう」の30.8%を合わせると37.4%となり昨年と比べ肯定的と感じている人は2.5ポイント減少している。

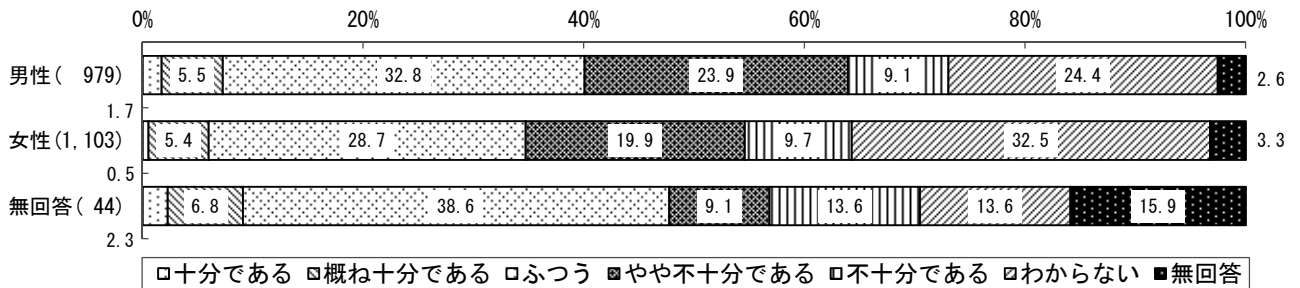
性別では、男性で「不十分である」が9.1%、「やや不十分である」が23.9%となり、女性で「不十分である」が9.7%、「やや不十分である」が19.9%と男女ともに不十分であると感じている人が多く、女性に比べ男性で不十分であると感じている人が多くなっている。また、女性で「わからない」が32.5%となっている。

年代別では、各年代ともに十分であると感じている人が非常に少なく、60歳代で「十分である」が0.2%、「概ね十分である」が2.0%と他の年代に比べ低くなっている。また、30歳代～70歳以上で「わからない」と答えた人の割合が3割前後となっている。

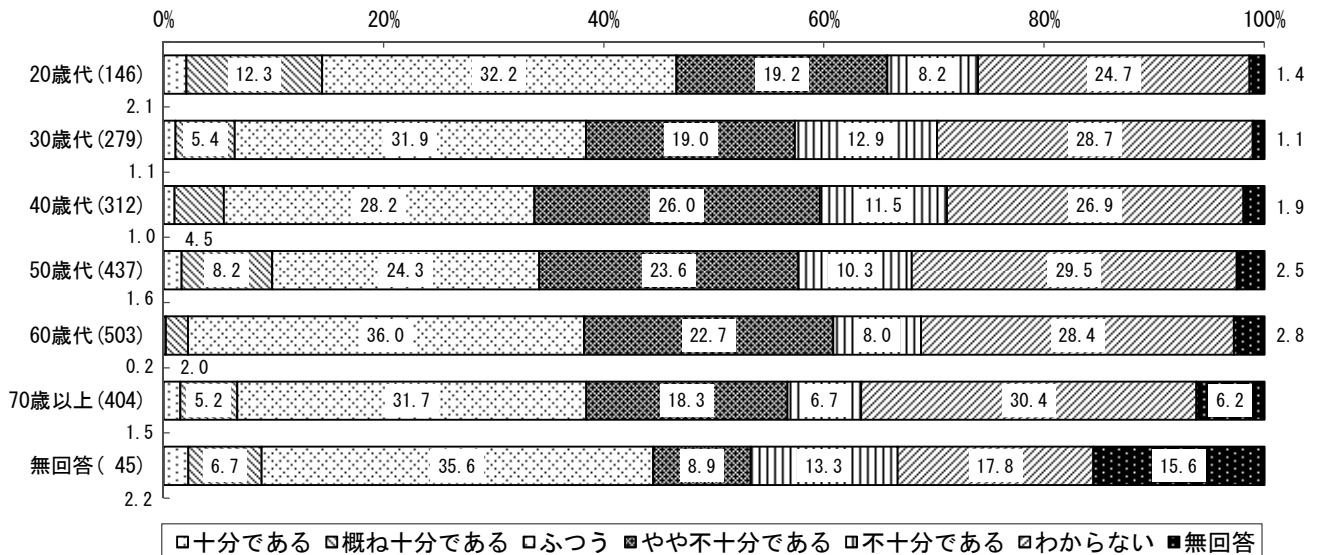
【全体】



【性別】



【年代別】



イ NPOやボランティア活動等への支援

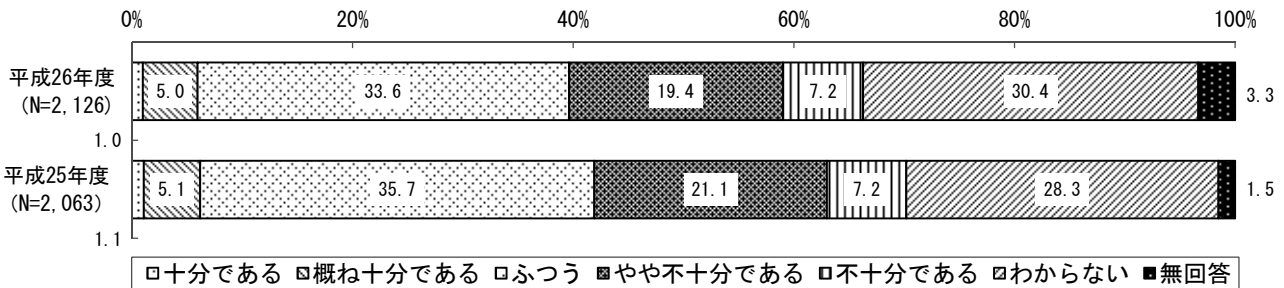
「NPOやボランティア活動等への支援は」との問いについて。

全体では、「十分である」が1.0%、「概ね十分である」が5.0%となり、十分であると感じている人は少なく、「不十分である」の7.2%と「やや不十分である」の19.4%を合わせて26.6%の人が不十分であると感じている。また、十分であると「ふつう」の33.6%を合わせると39.6%となり昨年に比べ肯定的に感じている人は2.3ポイント減少している。

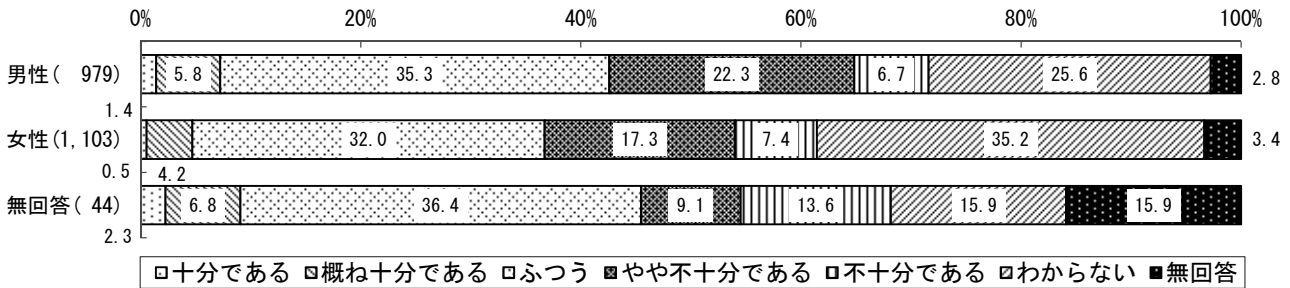
性別では、男性で「不十分である」が6.7%、「やや不十分である」が22.3%となり、女性で「不十分である」が7.4%、「やや不十分である」が17.3%と男女ともに不十分であると感じている人が多く、女性に比べ男性で不十分であると感じている人が多くなっている。また、女性で「わからない」が35.2%となっている。

年代別では、各年代ともに十分であると感じている人が少なく、特に60歳代で「十分である」が0.4%、「概ね十分である」が2.0%と十分であると感じている人の割合が他の年代に比べ低くなっている。しかし、各年代とも「ふつう」を合わせると約4割の人が肯定的に感じている。また、各年代で「わからない」と答えた人の割合が約3割となっている。

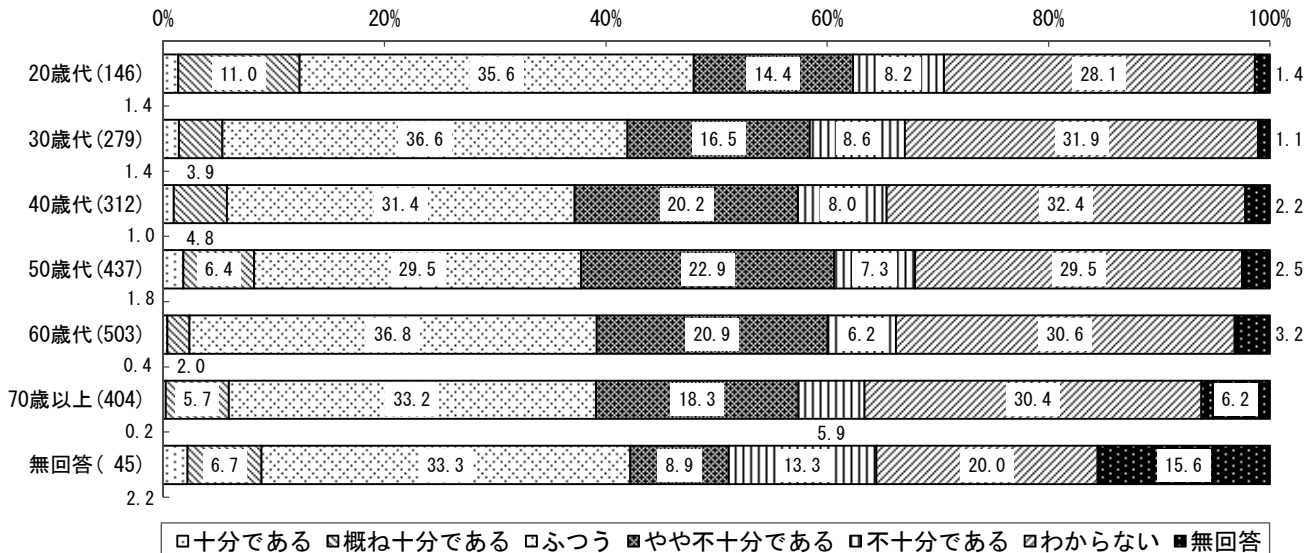
【全 体】



【性 別】



【年代別】



ウ 地域住民による新しいビジネスの展開

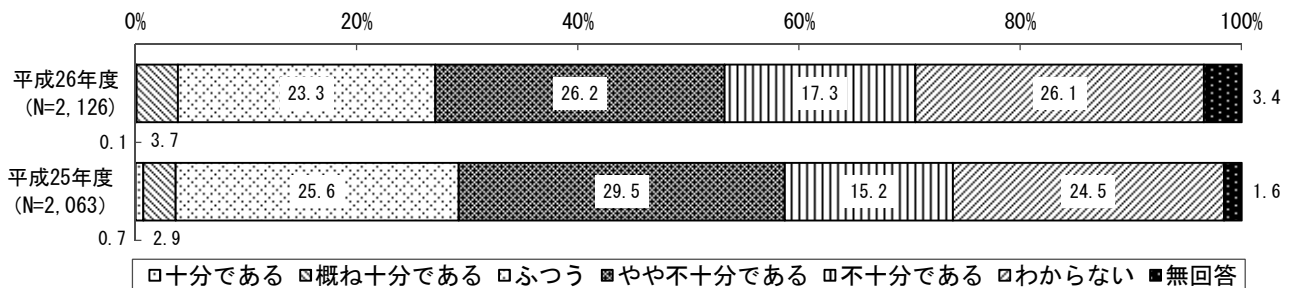
「地域住民による新しいビジネスの展開は」との問いについて。

全体では、「十分である」が0.1%、「概ね十分である」が3.7%となり、十分であると感じている人は非常に少なく、「不十分である」の17.3%と「やや不十分である」の26.2%を合わせて43.5%の人が不十分であると感じている。また、十分であると「ふつう」の23.3%を合わせると27.1%となり昨年に比べ肯定的と感じている人は2.1ポイント減少している。

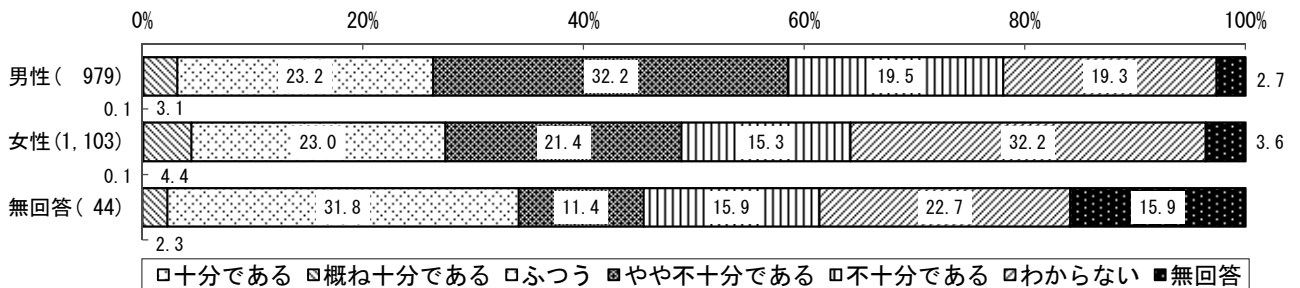
性別では、男性で「不十分である」が19.5%、「やや不十分である」が32.2%となり、女性で「不十分である」が15.3%、「やや不十分である」が21.4%と男女ともに不十分であると感じている人が多く、女性に比べ男性で不十分であると感じている人が多くなっている。また、女性で「わからない」が32.2%となっている。

年代別では、各年代ともに十分であると感じている人が非常に少なく、特に60歳代で「十分である」が0.0%、「概ね十分である」が1.8%と十分であると感じている人の割合が他の年代に比べやや低くなっている。また、各年代ともに不十分であると感じている人が多く、40歳代～70歳以上で不十分であると感じている人の割合が4割を超えている。一方、各年代とも「わからない」と答えた人の割合は2割を超えている。

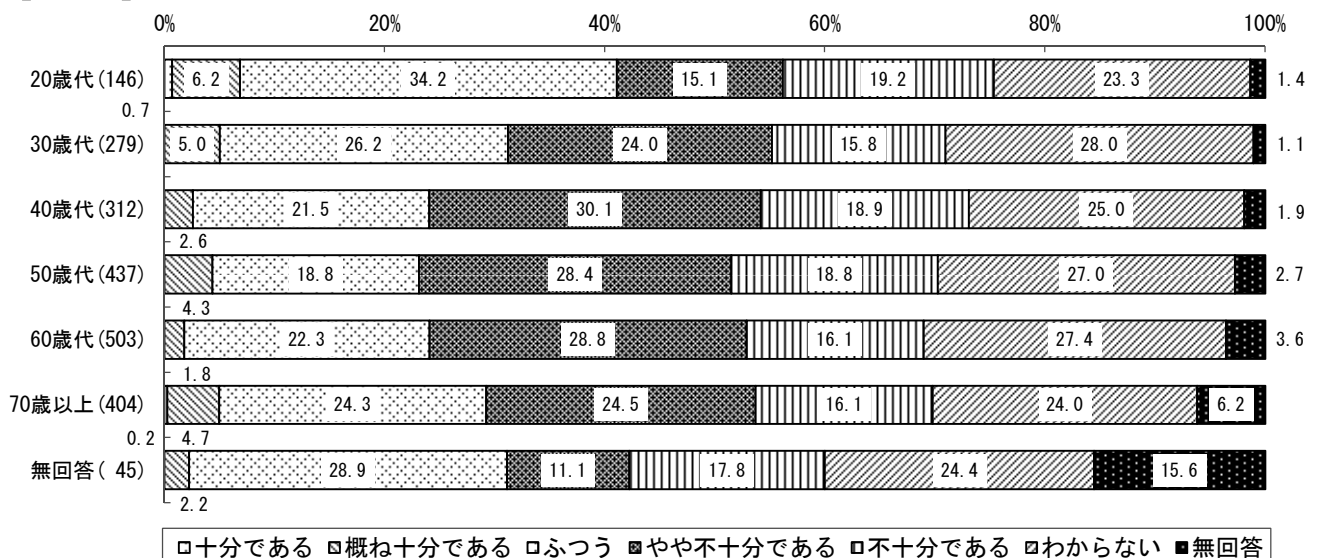
【全体】



【性別】



【年代別】



エ 県と市町村等が連携した地域住民へのサービス

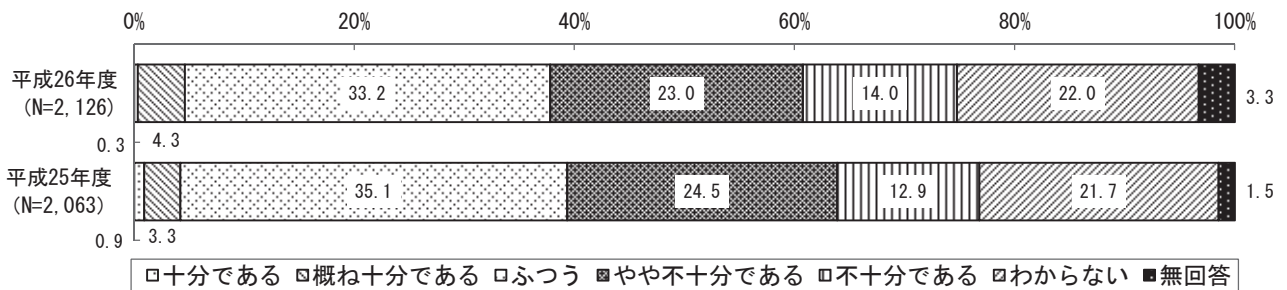
「県と市町村等が連携した地域住民へのサービスは」との問いについて。

全体では、「十分である」が0.3%、「概ね十分である」が4.3%となり、十分であると感じている人は非常に少なく、「不十分である」の14.0%と「やや不十分である」の23.0%を合わせて37.0%の人が不十分であると感じている。また、十分であると「ふつう」の33.2%を合わせると37.8%となり昨年に比べ肯定的と感じている人は1.5ポイント減少している。

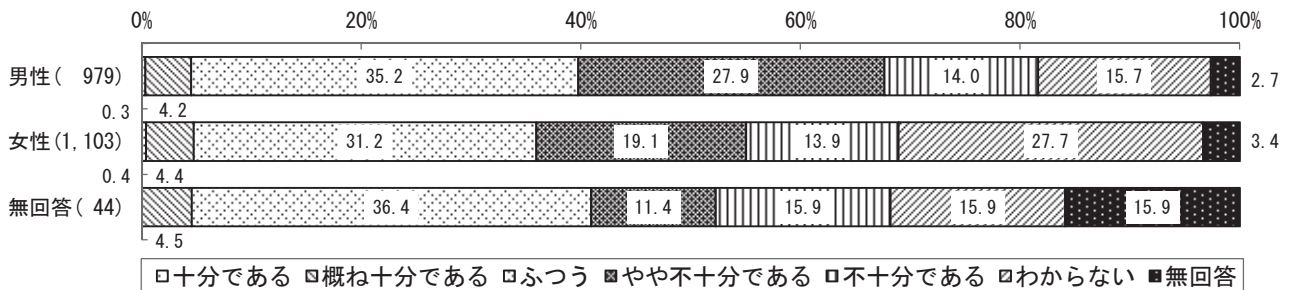
性別では、男性で「不十分である」が14.0%、「やや不十分である」が27.9%となり、女性で「不十分である」が13.9%、「やや不十分である」が19.1%と男女ともに不十分であると感じている人が多く、女性に比べ男性で不十分であると感じている人が多くなっている。また、女性で「わからない」が27.7%となっている。

年代別では、各年代ともに十分であると感じている人が非常に少ないが、20歳代で「十分である」が0.0%、「概ね十分である」が7.5%と十分であると感じている人の割合が他の年代に比べやや高くなっている。また、各年代ともに不十分であると感じている人が多く、40歳代～60歳代で不十分であると感じている人の割合が約4割とやや高くなっている。

【全 体】



【性 別】



【年代別】

