

県内経済動向調査結果（平成26年9月分）

平成26年11月17日
企業活性化・雇用緊急対策本部
（産業政策課）

概 況

県内経済は、個人消費は基調としては堅調に推移し、製造業は生産の回復が続いており、雇用も高水準で推移している。

主な業種	状 況
製 造 業	一部にやや弱含みの動きがみられるものの、電気機械などを中心に生産回復が続いている。 生産額、受注額はそれぞれ前年同月比4.2%増、6.6%増となった。 3か月先の業況見通しDIは、▲1.2から▲2.4となった。
建 設 業	公共投資は前年同月を下回っている。 受注額、完工高はそれぞれ前年同月比24.1%減、11.1%減となった。 3か月先の業況見通しDIは、前月に続き▲6.3となった。
小 売 業	基調としては堅調に推移している。 売上高は前年同月比1.0%増となった。 3か月先の業況見通しDIは、前月に続き▲24.0となった。
サービス業	一部にやや弱含みの動きがみられるものの、基調としては底堅く推移している。 売上高は前年同月比2.1%減となった。 3か月先の業況見通しDIは、▲10.3から0.0となった。

製造業の動向

1 食料品

やや強含みの動きとなっている

生産額は前年同月比7.1%増。

3か月先の業況見通しDIは、前月に続き23.1となった。

日本酒等の好調から、前年同月を上回っている。

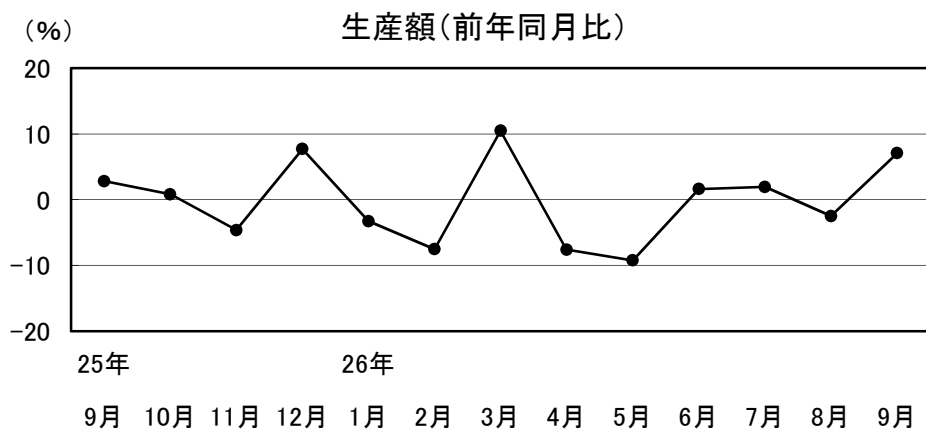
2 繊維・衣服

弱含みの動きが続いている

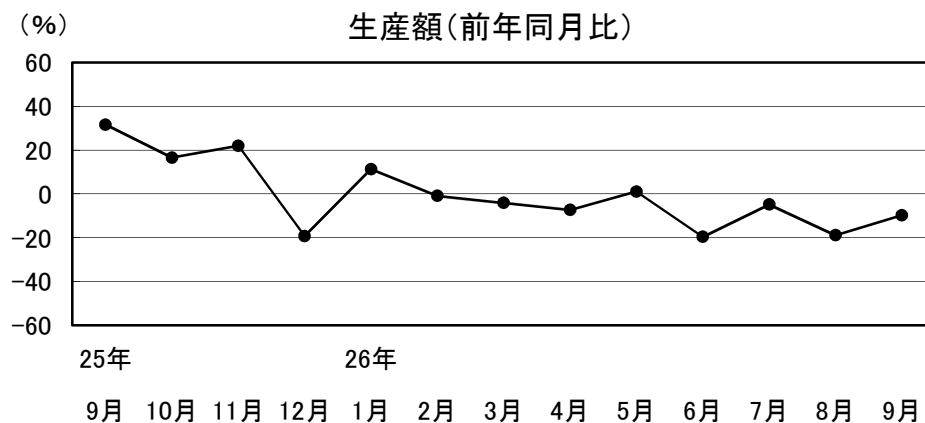
生産額、受注額はそれぞれ前年同月比9.7%減、23.5%減。

3か月先の業況見通しDIは、▲28.6から0.0となった。

一部で在庫調整などがあり、前年同月を下回っている。



25年					26年							
9月	10月	11月	12月	1月	2月	3月	4月	5月	6月	7月	8月	9月
2.8	0.8	-4.7	7.7	-3.3	-7.6	10.5	-7.6	-9.3	1.6	1.9	-2.5	7.1



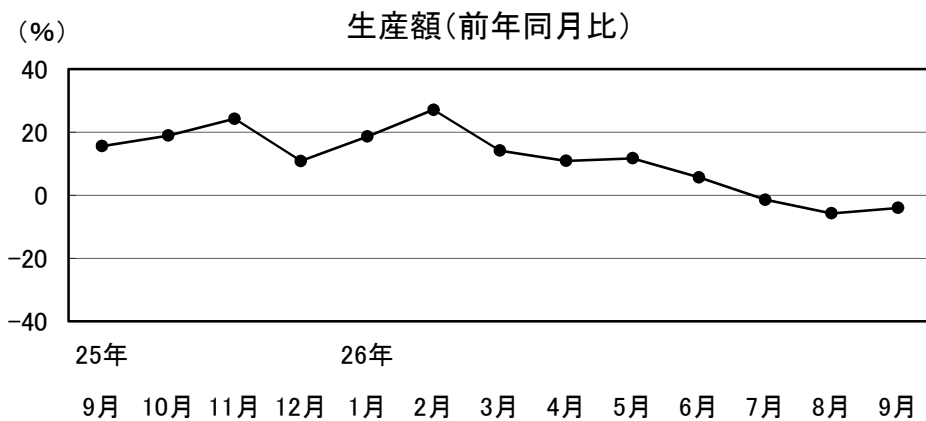
25年					26年							
9月	10月	11月	12月	1月	2月	3月	4月	5月	6月	7月	8月	9月
31.6	16.5	21.9	-19.3	11.3	-0.9	-4.1	-7.4	1.0	-19.7	-4.8	-18.9	-9.7

3 木材・木製品

やや弱含みの動きが続いている

生産額、受注額はそれぞれ前年同月比4.0%減、6.8%減。

3か月先の業況見通しDIは、▲25.0から▲8.3となった。
一部に駆け込み需要の反動減による影響がみられる。



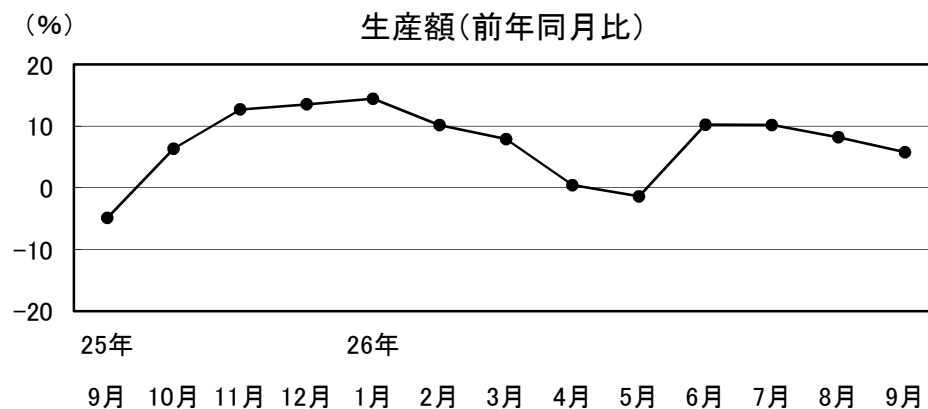
25年					26年								
9月	10月	11月	12月	1月	2月	3月	4月	5月	6月	7月	8月	9月	
15.5	18.9	24.3	10.9	18.6	27.1	14.1	10.9	11.7	5.7	-1.4	-5.8	-4.0	

4 鉄鋼・金属製品

やや強含みの動きが続いている

生産額、受注額はそれぞれ前年同月比5.8%増、18.2%増。

3か月先の業況見通しDIは、30.0から10.0となった。
総じて堅調に推移している。



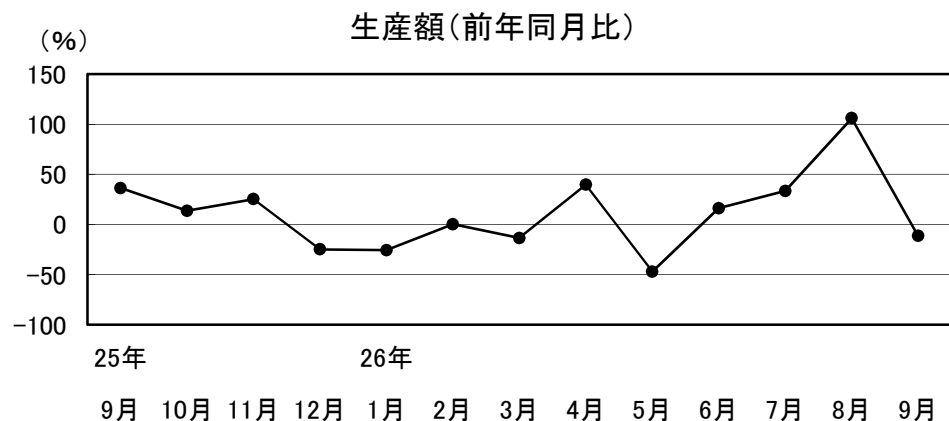
25年					26年								
9月	10月	11月	12月	1月	2月	3月	4月	5月	6月	7月	8月	9月	
-4.9	6.3	12.7	13.5	14.4	10.1	7.9	0.4	-1.4	10.2	10.2	8.2	5.8	

5 一般機械

やや弱含みの動きとなっている

生産額、受注額はそれぞれ前年同月比11.3%減、24.2%増。

3か月先の業況見通しDIは、前月に続き▲20.0となった。生産は前年同月を下回っているものの、受注は堅調に推移している。



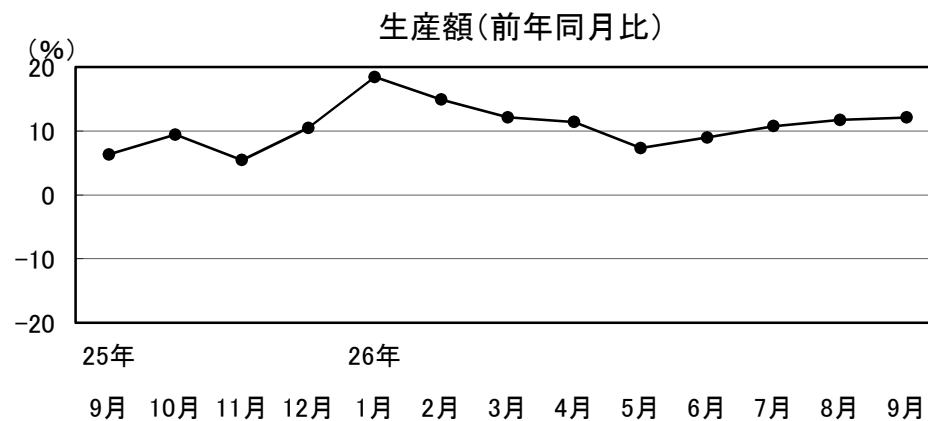
25年	26年											
9月	10月	11月	12月	1月	2月	3月	4月	5月	6月	7月	8月	9月
36.2	13.6	25.3	-24.8	-25.7	0.2	-13.5	39.6	-47.0	16.1	33.4	106.0	-11.3

6 電気機械

強めの動きが続いている

生産額、受注額はそれぞれ前年同月比12.1%増、11.8%増。

3か月先の業況見通しDIは、▲13.3から▲20.0となった。車載向けやスマートフォン関連製品を中心に生産の回復が続いている。



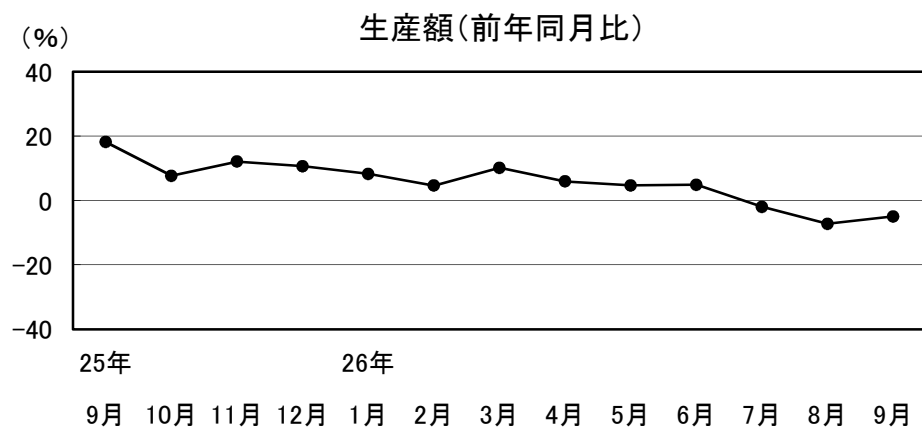
25年	26年											
9月	10月	11月	12月	1月	2月	3月	4月	5月	6月	7月	8月	9月
6.3	9.4	5.5	10.5	18.4	14.9	12.1	11.4	7.3	9.0	10.8	11.7	12.1

7 輸送機械

やや弱含みの動きが続いている

生産額、受注額はそれぞれ前年同月比5.0%減、1.3%減。

3か月先の業況見通しDIは、前月に続き▲16.7となった。
増産が続いていた前年同月を下回っているものの、基調としては堅調に推移している。



25年	26年											
9月	10月	11月	12月	1月	2月	3月	4月	5月	6月	7月	8月	9月
18.2	7.7	12.1	10.6	8.2	4.6	10.1	5.9	4.7	4.9	-2.0	-7.2	-5.0

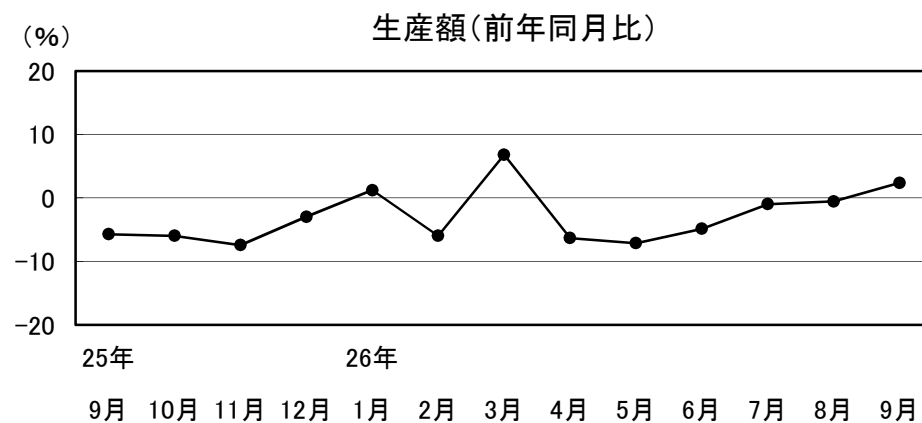
8 精密機械

やや強含みの動きとなっている

生産額、受注額はそれぞれ前年同月比2.4%増、5.2%増。

3か月先の業況見通しDIは、30.0から10.0となった。

デジカメ部品等の生産の落ち込みが続いているものの、前年同月を上回っている。



25年	26年											
9月	10月	11月	12月	1月	2月	3月	4月	5月	6月	7月	8月	9月
-5.7	-6.0	-7.4	-3.0	1.2	-6.0	6.8	-6.3	-7.1	-4.9	-1.0	-0.5	2.4

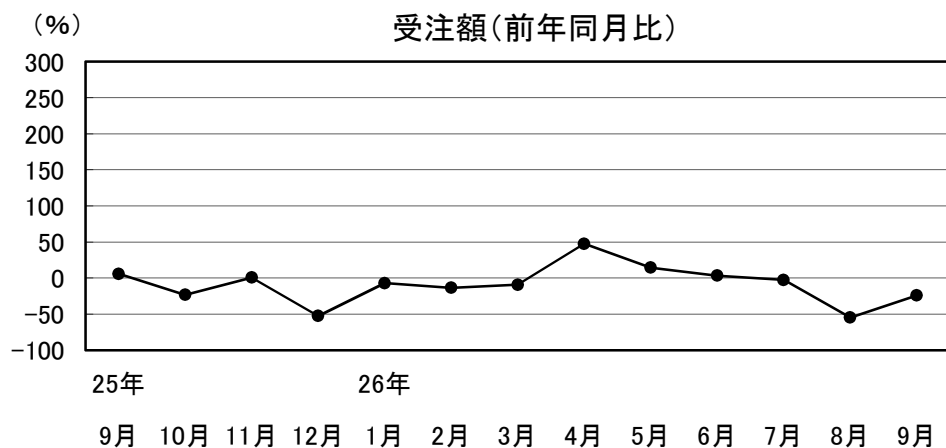
建設業の動向

建設業

やや弱含みの動きとなっている

受注額、完工高はそれぞれ前年同月比24.1%減、11.1%減。3か月先の業況見通しDIは、前月に続き▲6.3となった。

公共投資は前年同月を下回っている。



25年	26年											
9月	10月	11月	12月	1月	2月	3月	4月	5月	6月	7月	8月	9月
5.9	-23.3	0.8	-52.5	-7.1	-13.4	-9.3	47.6	14.5	3.4	-2.6	-54.8	-24.1

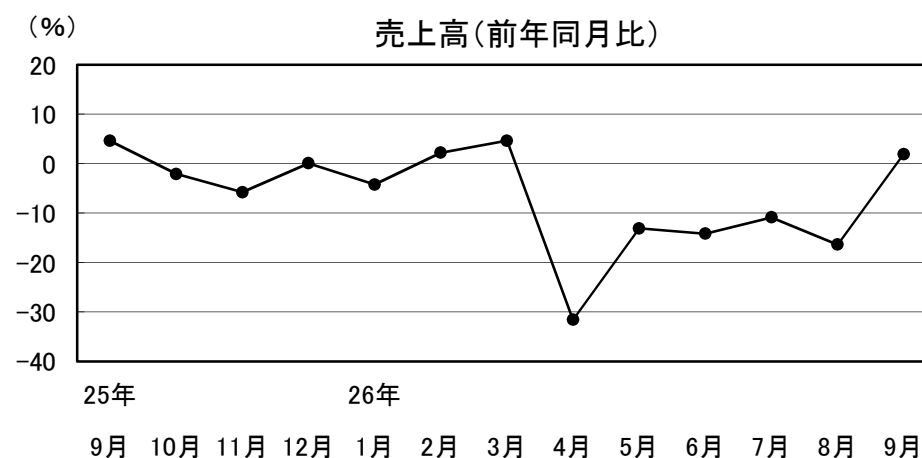
小売業の動向

1 衣料品

やや強含みの動きとなっている

売上高は前年同月比1.9%増となった。3か月先の業況見通しDIは、前月に続き▲33.3となった。

一部に回復の動きがみられ、売上は前年同月を上回っている。



25年	26年											
9月	10月	11月	12月	1月	2月	3月	4月	5月	6月	7月	8月	9月
4.6	-2.1	-5.8	0.1	-4.2	2.2	4.6	-31.6	-13.1	-14.2	-10.9	-16.4	1.9

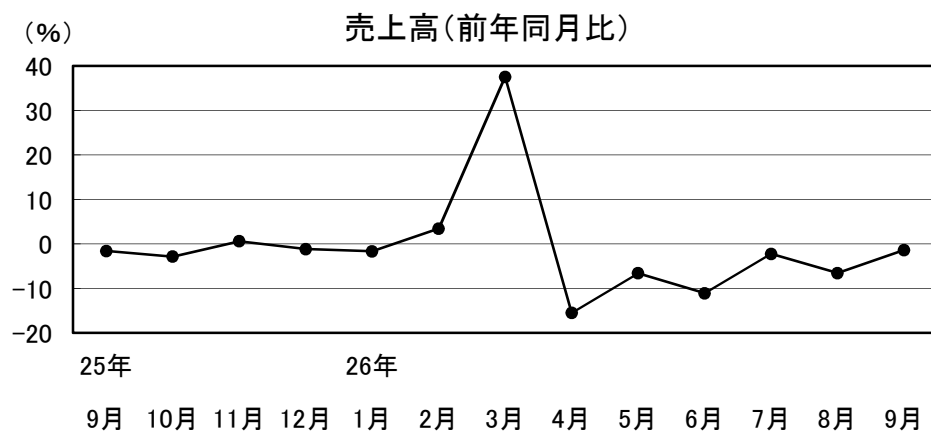
2 身 回 品

やや弱含みの動きとなっている

売上高は前年同月比1.4%減となった。

3か月先の業況見通しD Iは、▲33.3から▲22.2となった。

来客数の落ち込み等から、売上は前年同月を下回っている。



25年	26年											
9月	10月	11月	12月	1月	2月	3月	4月	5月	6月	7月	8月	9月
-1.6	-2.9	0.6	-1.2	-1.7	3.4	37.5	-15.5	-6.6	-11.1	-2.3	-6.6	-1.4

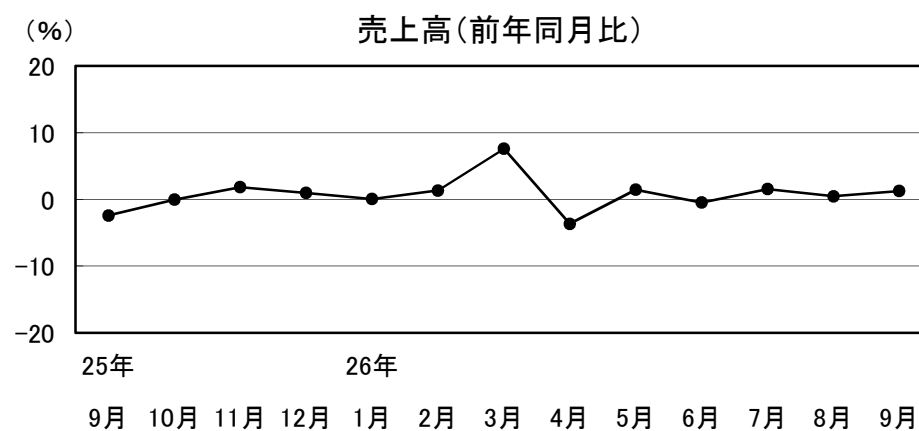
3 飲 食 料 品

横ばいの動きとなっている

売上高は前年同月比1.2%増となった。

3か月先の業況見通しD Iは、前月に続き▲30.0となった。

総じて堅調に推移している。



25年	26年											
9月	10月	11月	12月	1月	2月	3月	4月	5月	6月	7月	8月	9月
-2.4	0.0	1.8	1.0	0.1	1.3	7.6	-3.7	1.5	-0.5	1.5	0.5	1.2

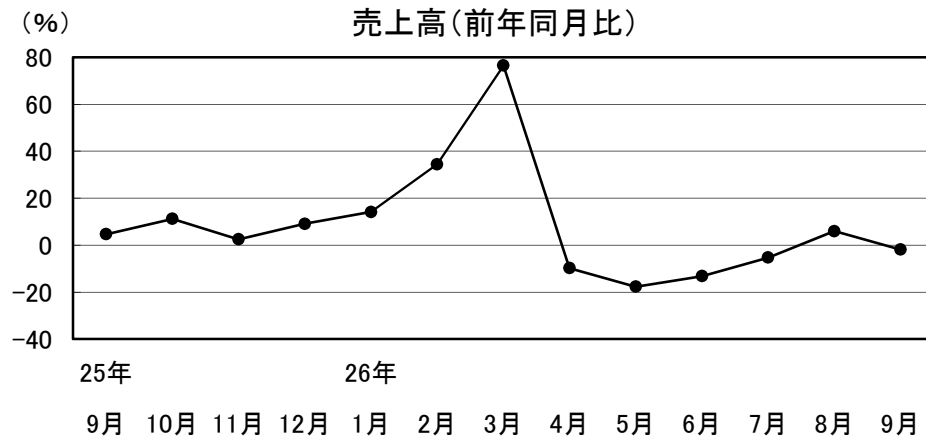
サービス業の動向

4 家電品

横ばいの動きとなっている

売上高は前年同月比1.9%減となった。3か月先の業況見通しD Iは、33.3から0.0となった。

売上は前年同月を下回っているものの、基調としては堅調に推移している。



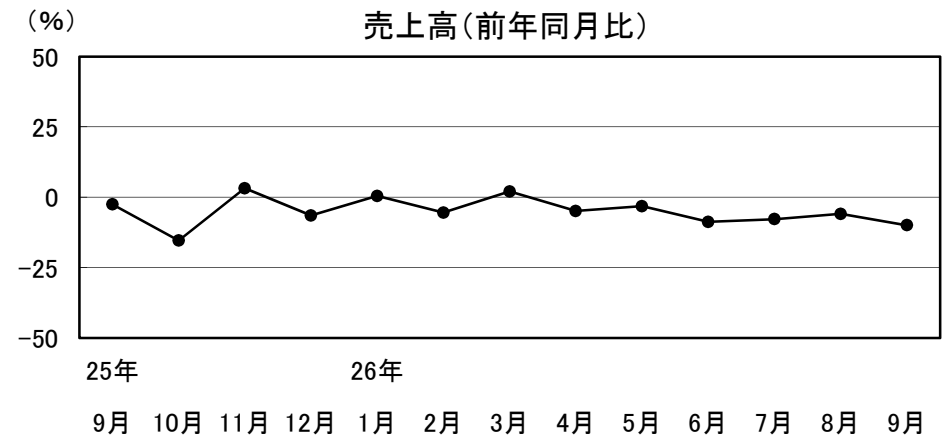
25年					26年								
9月	10月	11月	12月	1月	2月	3月	4月	5月	6月	7月	8月	9月	
4.7	11.2	2.4	9.1	14.2	34.4	76.5	-9.8	-17.7	-13.2	-5.3	6.0	-1.9	

1 旅館・ホテル

横ばいの動きとなっている

売上高は前年同月比10.0%減となった。

3か月先の業況見通しD Iは、▲13.3から0.0となった。依然として宴会部門等の落ち込みが続いている。

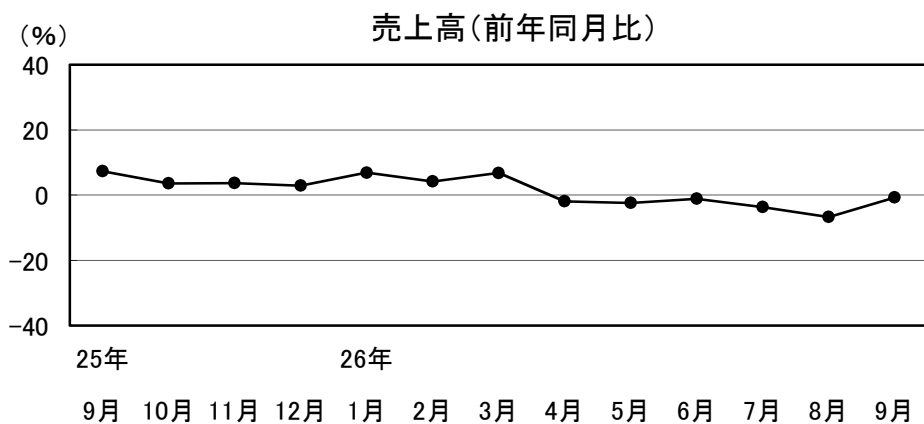


25年					26年								
9月	10月	11月	12月	1月	2月	3月	4月	5月	6月	7月	8月	9月	
-2.6	-15.4	3.2	-6.5	0.4	-5.5	2.1	-4.9	-3.2	-8.8	-7.8	-5.9	-10.0	

2 運 輸

横ばいの動きとなっている

売上高は前年同月比0.7%減となった。
3か月先の業況見通しDIは、40.0から20.0となった。
基調としては底堅く推移している。

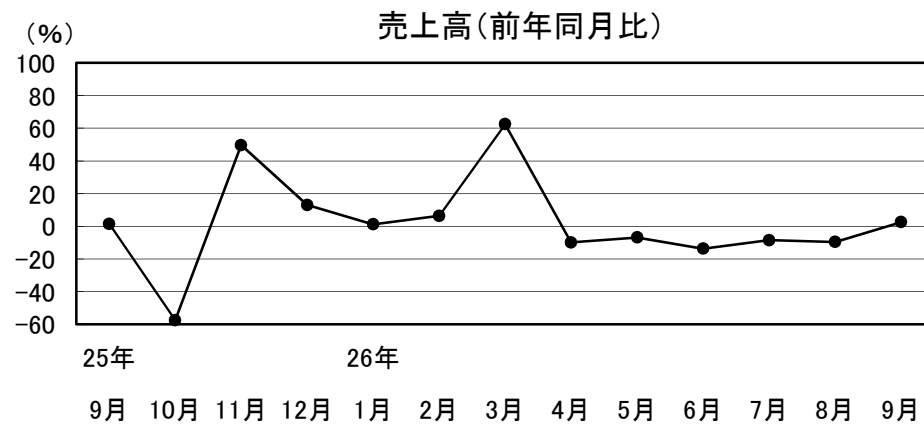


25年	26年											
9月	10月	11月	12月	1月	2月	3月	4月	5月	6月	7月	8月	9月
7.3	3.6	3.7	2.9	6.9	4.2	6.8	-1.9	-2.4	-1.1	-3.7	-6.7	-0.7

3 その他サービス

やや強含みの動きとなっている

売上高は前年同月比2.5%増となった。
3か月先の業況見通しDIは、▲33.3から▲11.1となった。
情報関連サービスの好調などから、前年同月を上回っている。



25年	26年											
9月	10月	11月	12月	1月	2月	3月	4月	5月	6月	7月	8月	9月
1.5	-57.5	49.6	13.1	1.1	6.4	62.5	-9.9	-6.8	-13.7	-8.5	-9.6	2.5