

平成25年度

秋田県の財務書類

平成26年11月

秋 田 県

(白紙)

# 目 次

I	財務書類の作成について	1
II	普通会計財務書類について	
1	対象範囲	3
2	概要	3
(1)	貸借対照表(概要)～対前年比較、県民1人あたり、資産・目的別等	3
(2)	行政コスト計算書(概要)～対前年比較、県民1人あたり、目的別等	6
(3)	純資産変動計算書(概要)	8
(4)	資金収支計算書(概要)	9
3	財務書類4表(普通会計)	10
(1)	貸借対照表	10
(2)	行政コスト計算書	11
(3)	純資産変動計算書	12
(4)	資金収支計算書	13
4	作成の方針・基準等	14
(1)	普通会計の対象範囲	14
(2)	対象年度	14
(3)	基礎データ	14
(4)	貸借対照表の作成方法	14
(5)	行政コスト計算書の作成方法	17
(6)	純資産変動計算書の作成方法	19
(7)	資金収支計算書の作成方法	20
III	連結財務書類について	
1	対象範囲	21
2	概要	22
(1)	連結貸借対照表(概要)	22
(2)	連結行政コスト計算書(概要)～性質別、目的別	24
(3)	連結純資産変動計算書(概要)	26
(4)	連結資金収支計算書(概要)	27
3	財務書類4表(秋田県全体)	28
(1)	秋田県全体の貸借対照表	28
(2)	秋田県全体の行政コスト計算書	29
(3)	秋田県全体の純資産変動計算書	30
(4)	秋田県全体の資金収支計算書	31
4	財務書類4表(連結)	32
(1)	連結貸借対照表	32
(2)	連結行政コスト計算書	33
(3)	連結純資産変動計算書	34
(4)	連結資金収支計算書	35
5	連結における作成の方針・基準	36
(1)	連結の範囲	36
(2)	連結の方法	36

#### IV 普通会計附属明細書

1	有形固定資産明細表	38
2	売却可能資産明細表	39
3	投資及び出資金明細表	40
4	貸付金明細表	42
5	基金等明細表	43
6	長期延滞債権明細表	44
7	未収金明細表	45
8	債務負担行為明細表	46

#### V 連結附属明細書

1	連結対象法人等明細表	47
2	連結貸借対照表内訳表	49
3	連結行政コスト計算書内訳表	52
4	連結純資産変動計算書内訳表	55
5	連結資金収支計算書内訳表	58
6	相殺消去等に含めた重要な修正・組替等の状況	61
7	地方債等明細表 ～①借入先別、②利率別、③返済期間別	62
8	退職手当等引当金明細表	64

#### VI 参考資料～指標分析、地方公共団体間比較

1	財務書類を用いた指標分析（普通会計） 社会資本形成の世代間負担比率、歳入額対資産比率、資産老朽化率、 受益者負担比率、行政コスト対公共資産比率、行政コスト対税収等比率	65
2	地方公共団体間の比較（平成24年度）	67

計数は、表示単位未満で端数処理しています。このため、表内計算で一致しない場合があります。

## I 財務書類の作成について

### 1 目的

地方公共団体における現金主義が基本である通常の予算・決算書類では、施策・事業とその財源については説明されるものの、保有する資産や地方債残高等の負債がどのようになっているか、また、資産の形成に結びつかない行政サービス等のコストのような財務情報は一体的かつ包括的に把握することは困難です。

企業会計手法を用いた貸借対照表等の財務書類を作成することにより、

- ① 発生主義に基づき、減価償却、引当金等フルコストでの行政コストを把握
- ② 資産・負債の総体での一覽的把握
- ③ 第三セクター等を含めた連結ベースでの財務状況を把握

等が可能となります。

財務書類の作成を通じて、財務情報に係る説明責任履行の強化を図り、資産・負債管理、費用管理等内部管理を強化し、財政の効率化・適正化に資することを目的としています。

### 2 沿革

秋田県の財務書類作成への取組は早く、平成11年度決算から貸借対照表及び行政コスト計算書等の財務書類作成に取り組み始めました。

平成17年度決算からは総務省の「地方公共団体の総合的な財政分析に関する調査研究会報告書」に示された作成要領に基づき、普通会計貸借対照表、普通会計行政コスト計算書及び公社・第三セクター等を含めた連結貸借対照表を作成してきました。

また、平成20年度決算からは総務省の「新地方公会計制度実務研究会報告書」等に示された作成要領に基づき「総務省方式改訂モデル」により普通会計及び連結財務書類を作成しています。

### 3 財務書類4表

以下の4表を財務書類4表といいます。主な用語の意味は、以下のとおりです。

#### (1) 貸借対照表

資産や債務の状況を表しています。

- ① 事業用資産：公共サービスを提供する資産でインフラ資産以外の資産  
(例：公営住宅、庁舎等)
- ② インフラ資産：道路等の社会基盤となる資産
- ③ 売却可能資産：遊休資産や未利用資産等の売却が可能な資産
- ④ 投資及び出資金：債権及び株式会社への出資金、公益法人への出捐金等
- ⑤ 資金：歳計現金、財政調整基金、減債基金等
- ⑥ 未収金：税等の未収金
- ⑦ 地方債：この表では発行額ではなく、未償還額としています。

(I 財務書類の作成について)

- ⑧ 退職手当引当金：特別職を含む全職員が年度末に退職したと仮定した場合の退職手当見込額

(2) 行政コスト計算書

行政コストを人にかかるもの、物にかかるもの等に分類して表しています。

- ① 退職手当引当金繰入：将来の退職手当のうち当期に発生した分
- ② 物件費：旅費、備品購入費等
- ③ 社会保障給付：生活保護費等
- ④ 他会計への支出額：特別会計等他会計への財政支出

(3) 純資産変動計算書

純資産の年度中増減と実際に要する行政コスト全体がどの財源で賄われているかを表しています。

- ① 期首純資産残高：前年度末の純資産の額
- ② 純経常行政コスト：行政コスト計算書により算定される数値
- ③ 資産評価替・無償受入：資産の再評価による損益、無償受入による資産増

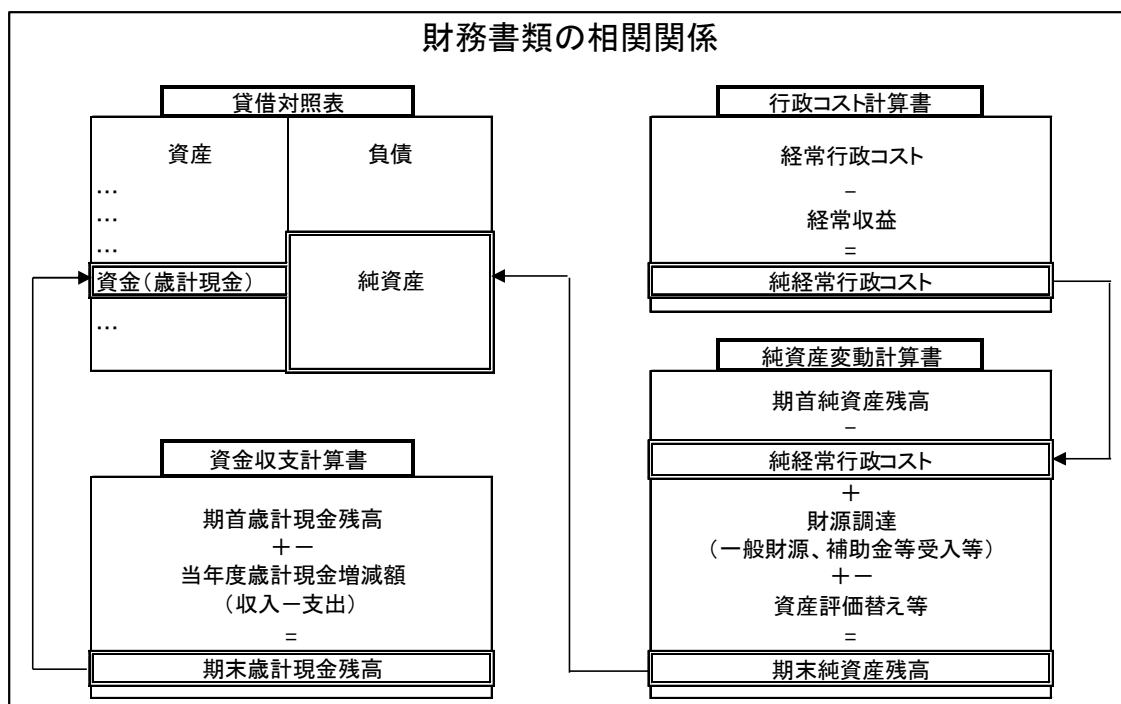
(4) 資金収支計算書

経常的収支、公共資産整備収支等に分類し、資金収支の状況がどうなっているかを表しています。

- ① 経常的収支：経常的な行政活動の収支で、その他の収支に含まれないもの
- ② 公共資産整備収支：公共資産の整備にかかる収支
- ③ 投資・財務的収支：地方債の元利償還、発行額の収支等
- ④ 基礎的財政収支：いわゆるプライマリーバランスをいい、公債費関連の歳入・歳出を除いた基礎的な財政収支

(5) 財務書類4表相互の連関

財務書類4表は、以下のとおり相互に連関しています。



(Ⅱ 普通会計財務書類について)

## Ⅱ 普通会計財務書類について

### 1 対象範囲

この財務書類の普通会計の対象となっている会計は、一般会計と11の特別会計（証紙、母子寡婦福祉資金、就農支援資金貸付事業等、中小企業設備導入助成資金、土地取得事業、林業・木材産業改善資金、市町村振興資金、沿岸漁業改善資金、地域総合整備資金、環境保全センター事業、公債費管理）です。

なお、下水道事業特別会計、港湾整備事業特別会計、地方独立行政法人秋田県立病院機構施設整備等貸付金特別会計（病院事業）、能代港エネルギー基地建設用地整備事業特別会計、秋田港飯島地区工業用地整備事業特別会計、工業団地開発事業特別会計（以上、宅地造成事業）の6特別会計は普通会計には含まず、連結対象となります。

### 2 概要

#### (1) 貸借対照表（概要）

資産の部	金額	負債の部	金額
1. 公共資産	29,839	1. 固定負債	13,634
(1) 事業用資産	8,843	(1) 地方債	12,102
(2) インフラ資産	20,980	(2) 退職手当引当金	1,369
(3) 売却可能資産	17	(3) その他	163
2. 投資等	2,082	2. 流動負債	1,040
(1) 投資及び出資金	569	(1) 翌年度償還予定地方債	831
(2) 貸付金	609	(2) 翌年度支払予定退職手当	119
(3) 基金等	857	(3) その他	90
(4) 長期延滞債権等	47		
		負債合計	14,674
3. 流動資産	506	純資産の部	
(1) 現金預金	499		
(2) 未収金	6	純資産合計	17,753
資産合計	32,427	負債及び純資産合計	32,427

貸借対照表の「資産の部」は、県がこれまでに形成した資産の額を表しています。「負債の部」は資産を形成した財源のうち将来に現金支出として負担が発生するものであり、「純資産の部」は資産の形成に充てられた返す必要がない財源の蓄積を表しています。

資産合計は、3兆2,427億円となっており、内訳は、土地・建物や道路等の公共資産が2兆9,839億円、出資金・貸付金や特定の目的のための基金等の投資等が2,082億円、流動資産が506億円となっています。財政調整基金や歳計現金は、流動資産に含まれます。

負債はインフラ等整備に要した地方債等で、その合計は1兆4,674億円です。資産から負債を差し引いた純資産は、総額で1兆7,753億円となっています。

## (Ⅱ 普通会計財務書類について)

②貸借対照表 (対前年比較)	H25		H24		比較増減	
	億円	構成比	億円	構成比	増減額	増減率
資産の部	億円	%	億円	%	億円	%
1. 公共資産	29,839	92.0	30,265	91.9	△ 426	△ 1.4
(1) 事業用資産	8,843	27.3	9,162	27.8	△ 319	△ 3.5
(2) インフラ資産	20,980	64.7	21,073	64.0	△ 93	△ 0.4
(3) 売却可能資産	17	0.0	29	0.0	△ 12	△ 41.4
2. 投資等	2,082	6.4	2,176	6.6	△ 94	△ 4.3
(1) 投資及び出資金	569	1.8	574	1.7	△ 5	△ 0.9
(2) 貸付金	609	1.9	623	1.9	△ 14	△ 2.2
(3) 基金等	857	2.6	932	2.8	△ 75	△ 8.0
(4) 長期延滞債権等	47	0.1	48	0.1	△ 1	△ 2.1
3. 流動資産	506	1.6	474	1.4	32	6.8
(1) 現金預金	499	1.5	468	1.4	31	6.6
(2) 未収金	6	0.0	7	0.0	△ 1	△ 14.3
資産合計	32,427	100.0	32,915	100.0	△ 488	△ 1.5
負債の部／純資産の部	億円	%	億円	%	億円	%
1. 固定負債	13,634	42.0	13,731	41.7	△ 97	△ 0.7
(1) 地方債	12,102	37.3	12,150	36.9	△ 48	△ 0.4
(2) 退職手当引当金	1,369	4.2	1,392	4.2	△ 23	△ 1.7
(3) その他	163	0.5	189	0.6	△ 26	△ 13.8
2. 流動負債	1,040	3.2	1,030	3.1	10	1.0
(1) 翌年度償還予定地方債	831	2.6	813	2.5	18	2.2
(2) 翌年度支払予定退職手当	119	0.4	122	0.4	△ 3	△ 2.5
(3) その他	90	0.3	95	0.3	△ 5	△ 5.3
負債合計	14,674	45.3	14,761	44.8	△ 87	△ 0.6
純資産合計	17,753	54.7	18,154	55.2	△ 401	△ 2.2
負債及び純資産合計	32,427	100.0	32,915	100.0	△ 488	△ 1.5

資産の部は、公共資産は、資産として新たに取得した額よりも、保有資産の価値の減少分である減価償却費の方が多いためにより426億円減少し、投資等は基金の減少等により94億円減少しています。流動資産は現金預金の増加等により前年度より32億円増加しています。

負債の部は、約9割が地方債で、翌年度償還予定額である831億円を流動負債に計上し、翌々年度以降の償還予定額である1兆2,102億円を固定負債に計上しています。合計で1兆2,933億円となり、前年度と比べ30億円減少しています。地方債のうち4,127億円は臨時財政対策債※です。

退職手当引当金は、年度末に全職員が退職したと想定した理論値を、翌年度支払予定分とそれ以外を区分して計上しています。職員数の減少等により、前年度より計26億円減少しています。

資産から負債を差し引いた純資産合計額は、401億円減少しています。

※ 臨時財政対策債：国の財源不足により、本来地方交付税として自治体に配分すべき額が不足した際、その穴埋めとして発行され、償還費用が後年度に地方交付税で措置されることとなっている地方債



(Ⅱ 普通会計財務書類について)

③貸借対照表 (県民1人あたり、対前年比較)	H25		H24		比較増減	
	千円	構成比	千円	構成比	増減額	増減率
資産の部	千円	%	千円	%	千円	%
1. 公共資産	<b>2,788</b>	92.0	2,793	91.9	△ 5	△ 0.2
(1) 事業用資産	<b>826</b>	27.3	846	27.8	△ 20	△ 2.4
(2) インフラ資産	<b>1,960</b>	64.7	1,945	64.0	15	0.8
(3) 売却可能資産	<b>2</b>	0.1	3	0.1	△ 1	△ 33.3
2. 投資等	<b>195</b>	6.4	201	6.6	△ 6	△ 3.0
(1) 投資及び出資金	<b>53</b>	1.7	53	1.7	0	0.0
(2) 貸付金	<b>57</b>	1.9	57	1.9	0	0.0
(3) 基金等	<b>80</b>	2.6	86	2.8	△ 6	△ 7.0
(4) 長期延滞債権等	<b>4</b>	0.1	4	0.1	0	0.0
3. 流動資産	<b>47</b>	1.6	44	1.4	3	6.8
(1) 現金預金	<b>47</b>	1.6	43	1.4	4	9.3
(2) 未収金	<b>1</b>	0.0	1	0.0	0	0.0
資産合計	<b>3,030</b>	100.0	3,038	100.0	△ 8	△ 0.3
負債の部／純資産の部	千円	%	千円	%	千円	%
1. 固定負債	<b>1,274</b>	42.0	1,267	41.7	7	0.6
(1) 地方債	<b>1,131</b>	37.3	1,121	36.9	10	0.9
(2) 退職手当引当金	<b>128</b>	4.2	128	4.2	0	0.0
(3) その他	<b>15</b>	0.5	17	0.6	△ 2	△ 11.8
2. 流動負債	<b>97</b>	3.2	95	3.1	2	2.1
(1) 翌年度償還予定地方債	<b>78</b>	2.6	75	2.5	3	4.0
(2) 翌年度支払予定退職手当	<b>11</b>	0.4	11	0.4	0	0.0
(3) その他	<b>8</b>	0.3	9	0.3	△ 1	△ 11.1
負債合計	<b>1,371</b>	45.2	1,362	44.8	9	0.7
純資産合計	<b>1,659</b>	54.8	1,676	55.2	△ 17	△ 1.0
負債及び純資産合計	<b>3,030</b>	100.0	3,038	100.0	△ 8	△ 0.3

※住民基本台帳 秋田県人口（総計：日本人＋外国人）を基に算出。以下同じ。

平成 26 年 1 月 1 日現在:1,070,226 人、平成 25 年 1 月 1 日現在:1,083,487 人

県民 1 人当たりの地方債の額は翌年度償還予定額とあわせて 1 2 0 万 9 千円で、前年度より 1 万 3 千円増加しています。一人あたりの資産は 8 千円の減少、負債は 9 千円増加しています。

④有形固定資産 (事業用＋インフラ資産) (目的別 対前年比較)	H25		H24		比較増減	
	億円	構成比	億円	構成比	増減額	増減率
生活インフラ・国土保全	<b>20,980</b>	70.3	21,073	69.7	△ 93	△ 0.4
教育	<b>1,827</b>	6.1	1,857	6.1	△ 30	△ 1.6
福祉	<b>197</b>	0.7	215	0.7	△ 18	△ 8.4
環境衛生	<b>242</b>	0.8	255	0.8	△ 13	△ 5.1
産業振興	<b>5,589</b>	18.7	5,814	19.2	△ 225	△ 3.9
警察	<b>349</b>	1.2	356	1.2	△ 7	△ 2.0
総務	<b>639</b>	2.1	665	2.2	△ 26	△ 3.9
有形固定資産合計	<b>29,823</b>	100.0	30,236	100.0	△ 413	△ 1.4

事業用資産とインフラ資産を合わせた有形固定資産を目的別構成比順にみると、大きい方から生活インフラ・国土保全、産業振興、教育となっています。

(Ⅱ 普通会計財務書類について)

(2) 行政コスト計算書 (概要)

①行政コスト計算書 (性質別 対前年比較)	H25		H24		比較増減	
	億円	構成比	億円	構成比	増減額	増減率
経常行政コスト	4,486	100.0	4,532	100.0	△ 46	△ 1.0
1. 人にかかるコスト	1,382	30.8	1,463	32.3	△ 82	△ 5.6
(1) 人件費	1,211	27.0	1,255	27.7	△ 43	△ 3.5
(2) 退職手当引当金繰入等	95	2.1	129	2.8	△ 34	△ 26.3
(3) 賞与引当金繰入額	75	1.7	80	1.8	△ 4	△ 5.3
2. 物にかかるコスト	1,410	31.4	1,411	31.1	△ 1	△ 0.1
(1) 物件費	199	4.4	200	4.4	△ 1	△ 0.6
(2) 維持修繕費	24	0.5	24	0.5	0	0.4
(3) 減価償却費	1,186	26.4	1,186	26.2	0	0.0
3. 移転支出的なコスト	1,534	34.2	1,488	32.8	46	3.1
(1) 社会保障給付	68	1.5	71	1.6	△ 3	△ 3.6
(2) 補助金等	1,091	24.3	1,109	24.5	△ 18	△ 1.6
(3) 他会計等への支出額	27	0.6	28	0.6	△ 1	△ 2.6
(4) 他団体への公共資産整備補助金等	348	7.8	281	6.2	67	23.8
4. その他のコスト(支払利息)等	161	3.6	170	3.8	△ 10	△ 5.6
経常収益	91	100.0	77	100.0	14	17.7
使用料・手数料	46	50.5	44	57.6	1	3.3
分担金・負担金・寄附金	45	49.5	33	42.4	12	37.2
純経常行政コスト (経常行政コスト－経常収益)	4,395		4,455		△ 60	△ 1.3

経常行政コストは前年度より46億円減少し、4,486億円です。経常収益は前年度より14億円増加し、91億円です。経常行政コストから経常収益を差し引いた純経常行政コストは、4,395億円となり、前年度よりも60億円減少しています。

経常行政コストを分類ごとにみると、「人にかかるコスト」は、人件費や退職手当引当金繰入額などで、職員数の減少等により、前年度よりも82億円減少しています。「物にかかるコスト」は、物件費や減価償却費などで、前年度よりも1億円減少しています。「移転支出的なコスト」は、補助金支出や社会保障給付などで、他団体が行う施設整備に対する補助金支出の増加等により、前年度よりも46億円増加しています。

経常収益は、行政サービスの提供あるいは利益を受ける特定の者から徴収する「使用料・手数料」及び「分担金・負担金・寄附金」です。農林水産業費の分担金・負担金の前年度繰越分などにより、前年度より14億円増加しています。

行政コストの性質により経費を区分した場合、構成比の大きな順から「移転支出的なコスト」(34.2%)、「物にかかるコスト」(31.4%)、「人にかかるコスト」(30.8%)、「その他のコスト」(3.6%)となっています。

(Ⅱ 普通会計財務書類について)

②行政コスト計算書 (県民1人あたり 性質別 対前年比較)	H25		H24		比較増減	
	千円	構成比	千円	構成比	千円	増減率
経常行政コスト	419	100.0	418	100.0	1	0.2
1. 人にかかるコスト	129	30.8	135	32.3	△ 6	△ 4.4
(1) 人件費	113	27.0	116	27.7	△ 3	△ 2.3
(2) 退職手当引当金繰入等	9	2.1	12	2.8	△ 3	△ 25.4
(3) 賞与引当金繰入額	7	1.7	7	1.8	△ 0	△ 4.1
2. 物にかかるコスト	132	31.4	130	31.1	2	1.2
(1) 物件費	19	4.4	18	4.4	0	0.7
(2) 維持修繕費	2	0.5	2	0.5	0	1.7
(3) 減価償却費	111	26.4	109	26.2	1	1.2
3. 移転支的的なコスト	143	34.2	137	32.8	6	4.4
(1) 社会保障給付	6	1.5	7	1.6	△ 0	△ 2.4
(2) 補助金等	102	24.3	102	24.5	△ 0	△ 0.4
(3) 他会計等への支出額	3	0.6	3	0.6	△ 0	△ 1.3
(4) 他団体への公共資産整備補助金等	32	7.8	26	6.2	7	25.3
4. その他のコスト(支払利息)等	15	3.6	16	3.8	△ 1	△ 4.4
経常収益	8	100.0	7	100.0	1	19.1
使用料・手数料	4	50.5	4	57.6	0	4.6
分担金・負担金・寄附金	4	49.5	3	42.4	1	38.9
純経常行政コスト (経常行政コスト－経常収益)	411		411		△ 0	△ 0.1

県民1人当たりでは、純経常行政コストは4 1万1千円となり、前年度と同額となっています。

③経常行政コスト (目的別 対前年比較)	H25		H24		比較増減	
	億円	構成比	億円	構成比	億円	増減率
経常行政コスト	4,486	100.0	4,532	100.0	△ 46	△ 1.0
生活インフラ・国土保全	748	16.7	766	16.9	△ 18	△ 2.3
教育	1,088	24.3	1,139	25.1	△ 51	△ 4.5
福祉	699	15.6	720	15.9	△ 21	△ 2.9
環境衛生	249	5.6	187	4.1	62	33.2
産業振興	929	20.7	907	20.0	22	2.4
警察	245	5.5	259	5.7	△ 14	△ 5.4
総務	226	5.0	244	5.4	△ 18	△ 7.4
議会	12	0.3	13	0.3	△ 1	△ 7.7
支払利息	157	3.5	167	3.7	△ 10	△ 6.0
回収不能計上額	4	0.1	3	0.1	1	33.3
その他	128	2.9	127	2.8	1	0.8

行政コストを目的別に見た場合、構成比の大きな順から、教育（24.3%）、産業振興（20.7%）、生活インフラ・国土保全（16.7%）、福祉（15.6%）となっています。目的別の特徴は、教育は人件費（人にかかるコスト）の占める割合が高く、生活インフラ・国土保全、産業振興は有形固定資産が多いことから減価償却費（物にかかるコスト）の占める割合が高く、福祉は他団体への補助金や扶助費等（移転支的的なコスト）の占める割合が高いことがあげられます。

(Ⅱ 普通会計財務書類について)

(3) 純資産変動計算書 (概要)

純資産変動計算書 (総括)	H25	H24	比較増減	
			増減額	増減率
	億円	億円	億円	%
期首純資産残高	18,154	18,788	△ 634	△ 3.4
純経常行政コスト	△ 4,395	△ 4,455	60	1.3
財源調達	4,006	3,816	190	5.0
地方税	932	906	26	2.9
地方交付税	1,975	2,035	△ 60	△ 2.9
その他行政コスト充当財源	297	260	37	14.2
国補助金	858	667	191	28.6
臨時損益	△ 56	△ 52	△ 4	△ 7.7
資産評価替・無償受入	△ 12	6	△ 18	△ 300.0
期末純資産残高	17,753	18,154	△ 401	△ 2.2

純資産変動計算書は、純資産の1年間の増減を表しています。

期末純資産残高は貸借対照表の純資産合計と、純経常行政コストは行政コスト計算書の(差引)純経常行政コストとそれぞれ一致します。

財源調達には、地方税、地方交付税、国からの補助金等、行政コスト計算書の経常収益以外の収入を計上しています。

純経常行政コストと財源調達の額を比較することで、行政コストが受益者負担以外の税金等によりどの程度賄われているかが分かります。

平成25年度は、期首純資産残高1兆8,154億円に対し、期末純資産残高1兆7,753億円となっており、当期中に401億円の純資産が減少しています。

財源調達の額は4,006億円で、前年度より190億円増加しています。うち、地方税は前年度よりも26億円増加、地方交付税は60億円減少しています。国からの補助金受入は191億円増加しています。

臨時損益は、臨時的な要因で発生したものであって、災害復旧事業費、第三セクター等債務負担見込額である損失補償等引当金繰入、公共資産除売却損益等が含まれています。

(Ⅱ 普通会計財務書類について)

(4) 資金収支計算書 (概要)

資金収支計算書 (総括)	H25	H24	比較増減	
			増減額	増減率
	億円	億円	億円	%
期首資金残高	115	101	14	13.9
1. 経常的収支	1,233	1,053	180	17.1
支出	2,992	3,063	△ 71	△ 2.3
収入	4,225	4,115	110	2.7
2. 公共資産整備収支	△ 217	△ 169	△ 48	△ 28.4
支出	1,151	984	167	17.0
収入	934	815	119	14.6
3. 投資・財務的収支	△ 1,019	△ 870	△ 149	△ 17.1
支出	2,198	2,101	97	4.6
収入	1,179	1,232	△ 53	△ 4.3
当期収支	△ 3	14	△ 17	△ 121.4
期末資金残高	113	115	△ 2	△ 1.7
(基礎的財政収支)				
収入総額	6,338	6,162	176	2.9
支出総額	△ 6,341	△ 6,148	△ 193	△ 3.1
地方債発行額	△ 822	△ 868	46	5.3
地方債元利償還額	1,008	1,005	3	0.3
財政調整基金等増減	34	22	12	54.5
基礎的財政収支	218	173	45	26.0

資金収支計算書は、歳計現金の収支を性質の異なる3区分に分けて表しています。経常的収支は、経常的な行政活動による資金収支を表しており、人件費、物件費等の支出と使用料・手数料や地方税、地方交付税等の収入が含まれます。

公共資産整備収支は、公共資産整備に伴う資本的支出とその財源を表しています。投資・財務的収支は、貸付金の貸付けや地方債の償還等の支出、貸付金の回収や地方債の発行等の収入が含まれます。

経常的収支は1,233億円のプラスで、前年度と比べて180億円の増加、公共資産整備収支は217億円のマイナスで、前年度と比べて48億円の減少、投資・財務的収支は1,019億円のマイナスで149億円の減少となっており、結果として当期の合計収支は3億円のマイナスとなりました。

期末資金残高は113億円となり、前年度と比べて2億円減少しています。

基礎的財政収支(プライマリーバランス)の算定式は、総務省方式改訂モデルに基づくものです。

3 財務書類4表(普通会計)

(1) 貸借対照表

(平成26年3月31日現在)

(単位:千円)

借 方		貸 方	
<b>[資産の部]</b>		<b>[負債の部]</b>	
1 公共資産		1 固定負債	
(1) 有形固定資産		(1) 地方債	1,210,175,360
①生活インフラ・国土保全	2,097,979,392	(2) 長期未払金	
②教育	182,713,665	①物件の購入等	719,154
③福祉	19,744,991	②債務保証又は損失補償	0
④環境衛生	24,152,109	③他会計借入金	2,000,000
⑤産業振興	558,910,347	④その他	45,617
⑥警察	34,895,778	長期未払金計	2,764,771
⑦総務	63,891,858	(3) 退職手当引当金	136,932,465
有形固定資産計	2,982,288,140	(4) 損失補償等引当金	13,520,507
(2) 売却可能資産	1,658,438	固定負債合計	1,363,393,103
公共資産合計	2,983,946,578		
2 投資等		2 流動負債	
(1) 投資及び出資金		(1) 翌年度償還予定地方債	83,137,648
①投資及び出資金	57,666,103	(2) 短期借入金(翌年度繰上充用金)	0
②投資損失引当金	△ 742,967	(3) 未払金	437,251
投資及び出資金計	56,923,136	(4) 翌年度支払予定退職手当	11,872,761
(2) 貸付金	60,886,936	(5) 賞与引当金	7,538,120
(3) 基金等		(6) 他会計借入金	1,000,000
①退職手当目的基金	0	流動負債合計	103,985,780
②その他特定目的基金	56,748,889		
③土地開発基金	1,343,546	<b>負債合計</b>	<b>1,467,378,883</b>
④その他定額運用基金	27,607,491		
⑤退職手当組合積立金	0	<b>[純資産の部]</b>	
基金等計	85,699,926	1 公共資産等整備国補助金等	836,031,674
(4) 長期延滞債権	8,049,166	2 公共資産等整備一般財源等	1,630,974,400
(5) 回収不能見込額	△ 3,386,560	3 その他一般財源等	△ 700,524,332
投資等合計	208,172,604	4 資産評価差額	8,820,588
3 流動資産		<b>純資産合計</b>	<b>1,775,302,330</b>
(1) 現金預金		<b>負債・純資産合計</b>	<b>3,242,681,213</b>
①財政調整基金	16,195,234		
②減債基金	22,483,504		
③歳計現金	11,251,000		
現金預金計	49,929,738		
(2) 未収金			
①地方税	545,389		
②その他	316,200		
③回収不能見込額	△ 229,296		
未収金計	632,293		
流動資産合計	50,562,031		
<b>資産合計</b>	<b>3,242,681,213</b>		

- ※1 他団体及び民間への支出金により形成された資産
- |              |             |    |
|--------------|-------------|----|
| ①生活インフラ・国土保全 | 333,612,332 | 千円 |
| ②教育          | 18,117,345  | 千円 |
| ③福祉          | 23,797,793  | 千円 |
| ④環境衛生        | 31,100,332  | 千円 |
| ⑤産業振興        | 111,800,006 | 千円 |
| ⑥警察          | 183,997     | 千円 |
| ⑦総務          | 5,327,333   | 千円 |
| 計            | 523,939,138 | 千円 |
- 上の支出金に充当された財源
- |         |             |    |
|---------|-------------|----|
| ①国庫補助金等 | 129,269,746 | 千円 |
| ②地方債    | 208,824,670 | 千円 |
| ③一般財源等  | 185,844,722 | 千円 |
| 計       | 523,939,138 | 千円 |
- ※2 債務負担行為に関する情報
- |                  |            |    |
|------------------|------------|----|
| ①物件の購入等          | 10,958,136 | 千円 |
| ②債務保証又は損失補償      | 62,843,630 | 千円 |
| (うち共同発行地方債に係るもの) | 12,000,000 | 千円 |
| ③その他             | 19,019,368 | 千円 |
- ※3 地方債残高(翌年度償還予定額を含む)のうち723,671,058千円については、償還時に地方交付税の算定の基礎に含まれることが見込まれているものです。
- ※4 普通会計の将来負担に関する情報

項目	金額	[内訳]	
		負債計上 【(翌年度償還予定)地方債・(長期)未払金・引当金】	注記 【契約債務・偶発債務】
普通会計の将来負担額	1,473,865,152		
[内訳] 普通会計地方債残高	1,300,623,258	1,293,313,008	7,310,250
債務負担行為支出予定額	1,372,688	1,372,688	0
公営企業債等負担見込額	9,543,473		9,543,473
一部事務組合等地方債負担見込額	0		0
退職手当負担見込額	148,805,226	148,805,226	0
第三セクター等債務負担見込額	13,520,507	13,520,507	0
連結実質赤字額	0		
一部事務組合等実質赤字負担額	0		
基金等将来負担軽減資産	833,623,924		
[内訳] 地方債償還額等充当基金残高	71,046,812		
地方債償還額等充当歳入見込額	27,051,159		
地方債償還額等充当交付税見込額	735,525,953		
(差引)普通会計が将来負担すべき実質的な負債	640,241,228		

※5 有形固定資産のうち、土地は544,066,921千円です。また、有形固定資産の減価償却累計額は2,628,826,310千円です。

(Ⅱ 普通会計財務書類について)

(2) 行政コスト計算書

自平成25年4月1日  
至平成26年3月31日

(単位：千円)

【経常行政コスト】

	総額	生活・インフラ・国土保全	教育	福祉	環境衛生	産業振興	警察	総務	議会	支払利息	回収不能見込計上額	その他
1												
(1)人件費	121,117,506	4,415,720	77,659,815	2,285,649	2,739,272	9,732,880	16,752,316	6,689,225	842,829			
(2)退職手当引当金繰入等	9,517,020	205,828	6,271,195	169,162	215,767	728,023	1,392,241	515,264	19,540			
(3)賞与引当金繰入額	7,538,120	272,105	4,936,249	113,363	157,140	598,879	980,565	418,764	61,055			
小計	138,172,646	4,893,653	88,867,259	2,568,174	3,112,179	11,059,782	19,125,122	7,623,253	923,224			
(1)物件費	19,926,971	1,471,699	3,824,642	649,252	2,271,740	4,887,035	2,642,810	3,974,195	122,764		82,834	
(2)維持補修費	2,437,528	2,199,821	113,448					124,259				
(3)減価償却費	118,602,525	55,549,414	5,251,226	1,812,804	2,123,339	47,125,015	2,632,896	4,108,031				
小計	140,967,024	59,220,934	9,189,316	2,461,856	4,395,079	52,012,050	5,275,706	8,206,485	122,764		82,834	
(1)社会保障給付	6,808,245		177,096	5,171,550	1,459,599							
(2)補助金等	109,083,537	1,646,292	9,570,873	58,830,033	7,287,460	12,849,154	143,143	5,904,549	171,512		12,680,521	
(3)他会計等への支出額	2,693,073	1,294,221				1,398,852						
(4)他団体への 公共資産整備補助金等	34,778,052	7,695,973	1,040,696	897,460	8,618,262	15,623,385		902,276				
小計	153,362,907	10,636,486	10,788,665	64,899,043	17,365,321	29,871,391	143,143	6,806,825	171,512		12,680,521	
(1)支払利息	15,661,848									15,661,848		
(2)回収不能見込計上額	418,635									418,635		
(3)その他行政コスト												
小計	16,080,483									15,661,848	418,635	
経常行政コスト a	448,583,060	74,751,073	108,845,240	69,929,073	24,872,579	92,943,223	24,543,971	22,636,563	1,217,500	15,661,848	418,635	12,763,355
(構成比率)		16.7%	24.3%	15.6%	5.5%	20.7%	5.5%	5.0%	0.3%	3.5%	0.1%	2.8%

【経常収益】

1 使用料・手数料 b	4,575,307	1,296,438	121,330	48,705	510,232	99,592	560,339	181,053				
2 分担金・負担金・寄附金 c	4,476,907	401,496	20,075	87,906	695,446	2,266,807		129,573				
経常収益合計 d	9,052,214	1,697,934	141,405	136,611	1,205,678	2,366,399	560,339	310,626				
(b+c)	2.02%	2.3%	0.1%	0.2%	4.8%	2.5%	2.3%	1.4%				
d/a												
(差引)純経常行政コスト a-d	439,530,846	73,053,139	108,703,835	69,792,462	23,666,901	90,576,824	23,983,632	22,325,937	1,217,500	15,661,848	418,635	12,763,355
												△ 2,633,222
												一般財源 振替額 1,757,618
												875,604
												2,633,222

### (3) 純資産変動計算書

〔自 平成25年4月 1日  
至 平成26年3月31日〕

(単位:千円)

	純資産合計	公共資産等整備 国補助金等	公共資産等整備 一般財源等	その他 一般財源等	資産評価差額
期首純資産残高	1,815,440,304	841,509,661	1,650,896,743	△ 686,975,870	10,009,770
純経常行政コスト	△ 439,530,846			△ 439,530,846	
一般財源					
地方税	93,213,296			93,213,296	
地方交付税	197,478,021			197,478,021	
その他行政コスト充当財源	29,740,241			29,740,241	
補助金等受入	85,772,192	30,731,078		55,041,114	
臨時損益					
災害復旧事業費	△ 3,520,172			△ 3,520,172	
公共資産除売却損益	△ 1,237,260			△ 1,237,260	
投資損失	△ 775,974			△ 775,974	
損失補償等引当金繰入等	△ 88,290			△ 88,290	
科目振替					
公共資産整備への財源投入			24,776,846	△ 24,776,846	
公共資産処分による財源増	0	0	△ 2,783,731	2,783,731	0
貸付金・出資金等への財源投入		269,207	100,728,360	△ 100,728,360	
貸付金・出資金等の回収等による財源増			△ 115,110,486	114,841,279	0
減価償却による財源増		△ 36,478,272	△ 82,124,253	118,602,525	0
地方債償還等に伴う財源振替			54,590,921	△ 54,590,921	
資産評価替えによる変動額	△ 1,283,028				△ 1,283,028
無償受贈資産受入	93,846				93,846
その他	0			0	
期末純資産残高	1,775,302,330	836,031,674	1,630,974,400	△ 700,524,332	8,820,588



## (4) 資金収支計算書

〔自 平成25年4月 1日〕  
〔至 平成26年3月31日〕

(単位:千円)

1 経常的収支の部	
人件費	141,192,569
物件費	19,926,971
社会保障給付	6,808,245
補助金等	109,083,537
支払利息	15,646,098
他会計等への事務費等充当財源繰出支出	572,641
その他支出	5,957,700
支出合計	299,187,761
地方税	93,158,795
地方交付税	197,478,021
国補助金等	42,654,967
使用料・手数料	3,993,569
分担金・負担金・寄附金	1,386,571
諸収入	4,963,783
地方債発行額	42,832,900
基金取崩額	29,247,220
その他収入	6,800,350
収入合計	422,516,176
経常的収支額	123,328,415

2 公共資産整備収支の部	
公共資産整備支出	80,285,543
公共資産整備補助金等支出	34,778,052
他会計等への建設費充当財源繰出支出	5,095
支出合計	115,068,690
国補助金等	37,004,040
地方債発行額	39,335,100
基金取崩額	5,095
その他収入	17,037,082
収入合計	93,381,317
公共資産整備収支額	△ 21,687,373

3 投資・財務的収支の部	
投資及び出資金	0
貸付金	103,302,464
基金積立額	28,149,667
定額運用基金への繰出支出	554,028
他会計等への公債費充当財源繰出支出	2,631,087
地方債償還額	85,179,862
長期未払金支払支出	0
支出合計	219,817,108
国補助金等	6,113,185
貸付金回収額	103,956,676
基金取崩額	3,392,165
地方債発行額	33,364
公共資産等売却収入	1,546,471
その他収入	2,850,845
収入合計	117,892,706
投資・財務的収支額	△ 101,924,402

翌年度繰上充用金増減額	0
当年度歳計現金増減額	△ 283,360
期首歳計現金残高	11,534,360
期末歳計現金残高	11,251,000

※1 一時借入金に関する情報

- ① 資金収支計算書には一時借入金の増減は含まれていません。
- ② 平成25年度における一時借入金の借入限度額は120,000,000千円です。
- ③ 支払利息のうち、一時借入金利子は7,043千円です。

※2 基礎的財政収支(プライマリーバランス)に関する情報

収入総額		633,790,199	千円
地方債発行額	△	82,201,364	
財政調整基金等取崩額	△	176,032	
支出総額	△	634,073,559	
地方債元利償還額		100,818,917	
財政調整基金等積立額		3,619,470	
基礎的財政収支		21,777,631	千円

## (Ⅱ 普通会計財務書類について)

### 4 作成の方針・基準等

普通会計財務書類は、「貸借対照表」、「行政コスト計算書」、「純資産変動計算書」、「資金収支計算書」の4つの財務諸表と附属明細書で構成され、総務省の「総務省方式改訂モデル」に基づく財務書類作成要領に従って作成しています。

#### (1) 普通会計の対象範囲

この財務書類の普通会計の対象となっている会計は、一般会計と11の特別会計です。

※ 証紙特別会計、母子寡婦福祉資金特別会計、就農支援資金貸付事業等特別会計、中小企業設備導入助成資金特別会計、土地取得事業特別会計、林業・木材産業改善資金特別会計、市町村振興資金特別会計、沿岸漁業改善資金特別会計、地域総合整備資金特別会計、環境保全センター事業特別会計、公債費管理特別会計

特別会計のうち公営事業会計（病院、下水道、港湾整備、宅地造成）は普通会計には含まれず連結対象となります。

#### (2) 対象年度

対象年度は平成25年度で、平成26年3月31日を作成の基準日としています。

なお、出納整理期間（平成25年度の会計については平成26年4月1日から5月31日まで）における出納は、基準日までに終了したものとして処理しています。

#### (3) 基礎データ

原則として、貸借対照表の有形固定資産は、昭和44年度以降の決算統計（総務省による都道府県地方財政状況調査）のデータを基礎数値として使用しています。行政コスト計算書、純資産変動計算書、資金収支計算書は、当年度の決算統計のデータを基礎数値として用いています。

#### (4) 貸借対照表の作成方法

##### ア 資産・負債の配列表示方法

資産・負債の項目は、固定、流動の順に配列（固定性配列法）しています。

固定、流動の区分は、原則として、1年基準を採用しています。

（1年以内に現金化される資産を流動資産、現金化されない資産を固定資産とします。1年以内に返済される負債を流動負債、返済されない負債を固定負債とします。）

##### イ 有形固定資産の評価方法

総務省方式改訂モデルでは、有形固定資産は原則として再調達価額をもって計上することとされていますが、当面の間、取得原価を基礎として算定した価額をもって計上できるものとされています。具体的には、従来の総務省方式と同様に昭和44年度以降の決算統計における普通建設事業費の累計額をもって、有形固定資産の取得原価としています。

また、国からの補助金を受けて県が整備した有形固定資産については、計上していますが、県からの補助金を受けて他の団体（市町村、土地改良区等）が整備した有形固定資産については計上していません。

##### ウ 減価償却

土地を除く有形固定資産については、次の耐用年数を用いて、取得の翌年度から定額法により減価償却を行っています。

(Ⅱ 普通会計財務書類について)

【耐用年数表】

区 分	耐用年数	区 分	耐用年数
総務費		土木費	
庁舎等	5 0	道路	4 8
その他	2 5	橋りょう	6 0
民生費		河川	4 9
保育所	3 0	砂防	5 0
その他	2 5	海岸保全	3 0
衛生費	2 5	港湾	4 9
労働費	2 5	都市計画	
農林水産業費		街路	4 8
造林	2 5	都市下水路	2 0
林道	4 8	区画整理	4 0
治山	3 0	公園	4 0
砂防	5 0	その他	2 5
漁港	5 0	住宅	4 0
農業農村整備	2 0	空港	2 5
海岸保全	3 0	その他	2 5
その他	2 5	警察費	2 5
商工費	2 5	教育費	5 0
		その他	2 5

エ 売却可能資産

有形固定資産のうち未利用の財産について年度末現在売却中又は売却予定のものを計上しています。売却可能価額については、鑑定評価額のほか固定資産税評価額を基に算定しています。取得価額は、昭和43年度以前に取得したものは0とし、昭和44年度以降に取得したもので価格が不明な場合は売却可能価額と同額としています。

住宅供給公社より取得した分譲宅地については、取得価格を基準地価格の変動率を元に時点修正して算出した額を売却可能価額として計上しています。

取得価額と売却可能価額の差額は純資産の部の資産評価差額に計上しています。

オ 投資及び出資金

市場価格のある有価証券は、年度末の時価で評価し、時価と取得原価との差額を資産評価差額に計上しています。

市場価格のない投資及び出資金のうち、連結対象団体以外に対する投資及び出資金について、出資法人の純資産額のうち県の出資割合に応じた額を「実質価額」とし、実質価額が30%以上低下した場合は実質価額をもって計上しています。

カ 投資損失引当金

市場価格のない投資及び出資金のうち連結対象団体及び会計に対する投資及び出資金について、実質価額が30%以上低下した場合は実質価額と取得原価との差額

## (Ⅱ 普通会計財務書類について)

を貸借対照表の投資損失引当金に計上しています。

### キ 貸付金及び基金等

年度末残高を計上しています。ただし、基金は用途が限定されたものを計上し、「財政調整基金」及び「減債基金」は、流動資産に区分しています。

### ク 長期延滞債権

収入未済額のうち調定年度が前年度以前のものを計上しています。

### ケ 回収不能見込額

県税及び県税に付随する税外収入については、過去5年間の不納欠損額等の実績を基に算定した額を計上しています。税外未収金については、個別に回収可能性を判断し、回収不能債権の100%を計上しています。

### コ 流動資産

現金、預金、未収金の年度末残高を計上しています。「財政調整基金」、「減債基金」は、1年以内に取り崩しが可能な流動性の高い基金とみなし、流動資産に区分しています。

### サ 地方債

年度末残高から翌年度償還予定額を控除した額としています。

### シ 長期未払金

債務負担行為のうち既に債務が確定した債務、他会計借入金等のうち翌年度支払予定額を控除した額を計上しています。他会計借入金については、公営企業会計（電気事業、工業用水道事業）から一般会計に対する長期貸付金です。

### ス 退職手当引当金

普通会計事務事業に従事する全ての職員が年度末に退職した場合に必要な退職手当支給見込額のうち、翌年度支払予定退職手当額を除いた額を固定負債の「退職手当引当金」に計上し、「翌年度支払予定退職手当額」を流動負債へ計上しています。具体的には、地方公共団体財政健全化法における「将来負担比率」の算定に含めた「退職手当支給見込額」を計上しています。

### セ 損失補償引当金

地方公共団体財政健全化法における「将来負担比率」の算定に含めた「第三セクター等債務負担見込額」を計上しています。

### ソ 賞与引当金

翌年度6月に支払うことが予定される期末手当及び勤勉手当は、12月から5月までのうち12月から3月までの4ヵ月間は、当年度に支払う義務が発生しています。したがって、4ヵ月分を流動負債に計上しています。

### タ 他会計借入金

公営企業会計（電気事業、工業用水道事業）からの借入金等が該当します。

### チ 公共資産等整備国庫補助金等

昭和44年度から当年度までの普通建設事業費に充てられた国庫支出金等と貸付金等普通建設事業費以外の資産形成に充てられた国庫支出金等の合計額です。

### ツ 公共資産等整備一般財源等

(Ⅱ 普通会計財務書類について)

公共資産に充当された財源のうち、地方債や未払金等の負債、国庫支出金、資産評価によって発生した差額等を除いた額を計上しています。

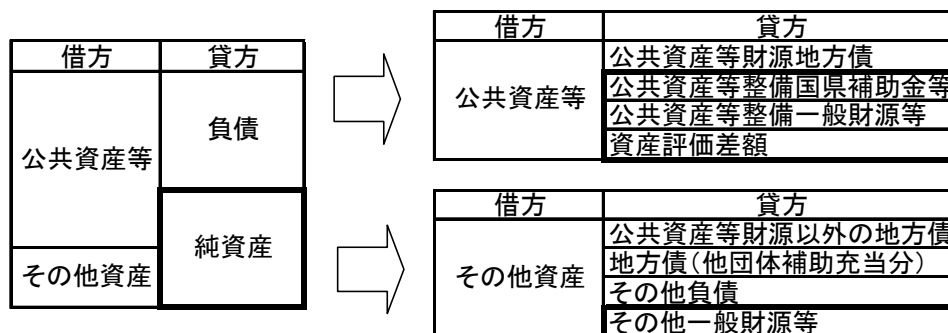
テ その他一般財源等

「資産合計－負債合計－その他一般財源等以外の純資産合計」により算出された額を計上しています。

ト 資産評価差額

新たに売却可能資産を計上した場合又は資産の評価替えを行った場合の売却可能価額と帳簿価額との差額及び寄附等により無償で資産を受贈した場合の評価差額を計上しています。

チ～トの純資産については、公会計特有の勘定科目です。これらは資産を構成する財源のうち負債を除いたものですが、公共資産に投入された財源とその他資産に投入された財源に分けると次のような関係になります。



(5) 行政コスト計算書の作成方法

ア 計上するコストの範囲等

行政サービスに要する費用のうち、貸借対照表における資産等の増加、減少につながる支出を除いた現金支出に発生主義の考え方による減価償却費、退職給与引当金繰入等のコストを加えたものとしています。

イ 経常行政コストの分類

その性質により、次の表の4種類のコストに分類しています。また、性質別に分類したコストを行政目的別に示しています。

項目	内容	
人にかかるコスト	行政サービスの担い手である職員に要するもの	人件費、退職手当引当金繰入等、賞与引当金繰入額
物にかかるコスト	県が最終消費者となっているもの	物件費、維持修繕費、減価償却費
移転支的コスト	他の主体に移転して効果がでてくるようなもの	社会保障給付、補助金等、他会計等への支出額、他団体への公共資産整備補助金等
その他のコスト	上記に属さないもの	支払利息、回収不能見込計上額、その他行政コスト

## (Ⅱ 普通会計財務書類について)

### ① 人件費

退職金の支払は、貸借対照表上に退職手当引当金として計上されている負債の減少であり、コストの発生ではないため、行政コスト計算書では人件費から除外しています。なお、普通建設事業費に計上されている事業費支弁人件費については、人件費へ加算して計上しています。

### ② 退職手当引当金繰入等

当年度末の貸借対照表の退職手当引当金から前年度末金額を差し引き、当年度支出した退職手当を加算した金額を計上しています。

### ③ 物件費

旅費、需用費、役務費等の消費的な経費です。なお、普通建設事業費に計上されている事務費については、物件費へ加算して計上するよう変更しています。

### ④ 維持修繕費

公共用施設等の効用を保全するための経費です。

### ⑤ 減価償却費

有形固定資産のうち償却対象資産の当年度の償却額です。

### ⑥ 社会保障給付

生活保護法等の法令に基づき被扶助者に対して給付等を行う経費です。

### ⑦ 補助金等

負担金、補助金及び交付金等（人件費及び普通建設事業費に計上されるものを除く。）のうち、他会計に支出した額を除いて計上しています。

### ⑧ 他会計等への支出額

普通会計から他会計への繰出額並びに負担金、補助及び交付金等のうち普通会計以外の会計に支出した額を計上しています。

### ⑨ 他団体への公共資産整備補助金等

国、市町村等の他団体に支出した補助金、負担金等により、資産が形成される場合、それらの経費をコストとして計上しています。

### ⑩ 支払利息

元金の償還は、貸借対照表に計上されている負債の減少であり、コストの発生ではないため、県債の償還利子をコストとして計上しています。また、一時借入金に係る利子額も含まれています。

### ⑪ 回収不能見込計上額

貸借対照表に計上した回収不能見込額の前年度と当年度の増減額、当年度不納欠損額等を計上しています。

### ⑫ その他行政コスト

長期未払金と未払金の前年度と当年度の増減額、資産の増加を伴わない債務履行額等について計上しています。

## ウ 経常収益

使用料・手数料及び分担金・負担金・寄附金を行政サービスに係る経常的な収益とし、発生主義の考え方から、調定額を計上しています。

なお、貸付金元金収入等のような資産の増減にかかるものについては、純資産変

(Ⅱ 普通会計財務書類について)

動計算書に計上しています。

(6) 純資産変動計算書の作成方法

純資産が前年度から当年度にかけてどのように変動したかを表します。貸借対照表との関係は、次のとおりです。

ア 純経常行政コスト

行政コスト計算書の純経常行政コストを「その他一般財源等」の減少として計上しています。

イ 一般財源

地方税、地方交付税、その他行政コスト充当財源については、収益ではなく「その他一般財源等」の増加として、発生主義の考え方から、調定額を計上しています。

ウ 補助金等受入

国庫補助金等の受入額を普通建設事業費の財源となった金額である「公共資産等整備国庫補助金等」とそれ以外の「その他一般財源等」に分けて計上しています。

エ 臨時損益

経常的でない特別な事由に基づく損益が発生した場合、「その他一般財源等」の増減額として計上しています。

オ 科目振替

「公共資産等」と「その他資産」の間で、資産の内容の変化に伴う財源の変動を計上しています。

【その他資産 ⇒ 公共資産等】

① 公共資産整備への財源投入

財源として拘束されていなかった一般財源が、公共資産の財源として使用されることにより、財源を「その他一般財源等」から「公共資産整備一般財源等」へ振り替えています。

② 貸付金・出資金等への財源投入

①と同様に「その他一般財源等」から「公共資産整備一般財源等」へ振り替えています。

③ 地方債償還に伴う財源振替

地方債償還に伴い貸借対照表上では「負債」を「純資産」の「その他一般財源等」へ振り替えています。そのうち公共資産整備に伴う負債は、さらに「その他一般財源等」から「公共資産整備一般財源等」への財源投入と同じ性質を持ちます。したがって、償還額を「その他一般財源等」から「公共資産等整備一般財源等」へ振り替える必要があります。

【公共資産等 ⇒ その他資産】

④ 公共資産処分による財源増

公共資産の除売却等により、公共資産等の財源として拘束されていた財源が、用途の自由な一般財源として回収されたことを表しています。前年度貸借対照表計上額を「公共資産整備一般財源等」から「その他一般財源等」へ振り替えています。前年度貸借対照表計上額と除売却額の差額が生じた場合は、臨時損益に計上しています。

## (Ⅱ 普通会計財務書類について)

### ⑤ 貸付金・出資金等の回収による財源増

資産の内容が「公共資産等」から「その他資産」となり、公共資産等の財源として拘束されていた財源が、用途の自由な一般財源として回収されたことを表しています。財源を「公共資産整備国県補助金等」及び「公共資産整備一般財源等」から「その他一般財源等」へ振り替えています。

### ⑥ 減価償却による財源増

減価償却費は「公共資産等」の減少に当たりますが、「純経常コスト」の一部として「その他一般財源等」を減少させたので、相当額を「公共資産整備国県補助金等」及び「公共資産整備一般財源等」から「その他一般財源等」へ振り替えています。

### カ 資産評価替えによる変動額

売却可能資産の台帳価格と公正価値との差額や市場価格のある投資等の帳簿価格と時価評価額との差額を計上しています。また、昭和43年以前に取得した資産の公正価値を計上しています。

## (7) 資金収支計算書の作成方法

当年度の現金収支の動きを3部門に分けて表示しています。当年度の収支額は、前年度末と当年度末の歳計現金残高差額に一致します。

### ア 経常的収支の部

人件費、社会保障経費、支払利息等の経常的行政活動の経費とそれに充当する財源との収支を表しています。

### イ 公共資産整備収支の部

公共資産整備に伴う支出及び当該支出に充てた財源を計上しています。普通会計が行う公共資産整備のほか、他会計及び他団体等を通じて行った公共資産整備に対して普通会計が負担した支出額も含みます。

### ウ 投資・財務的収支の部

投資及び出資金、貸付金、基金に係る支出収入、及びそれらの財源、貸付金元金回収による収入、地方債元金償還による支出、他会計に対する公債費財源繰出による支出、公共資産売却による収入等を含みます。



### Ⅲ 連結財務書類について

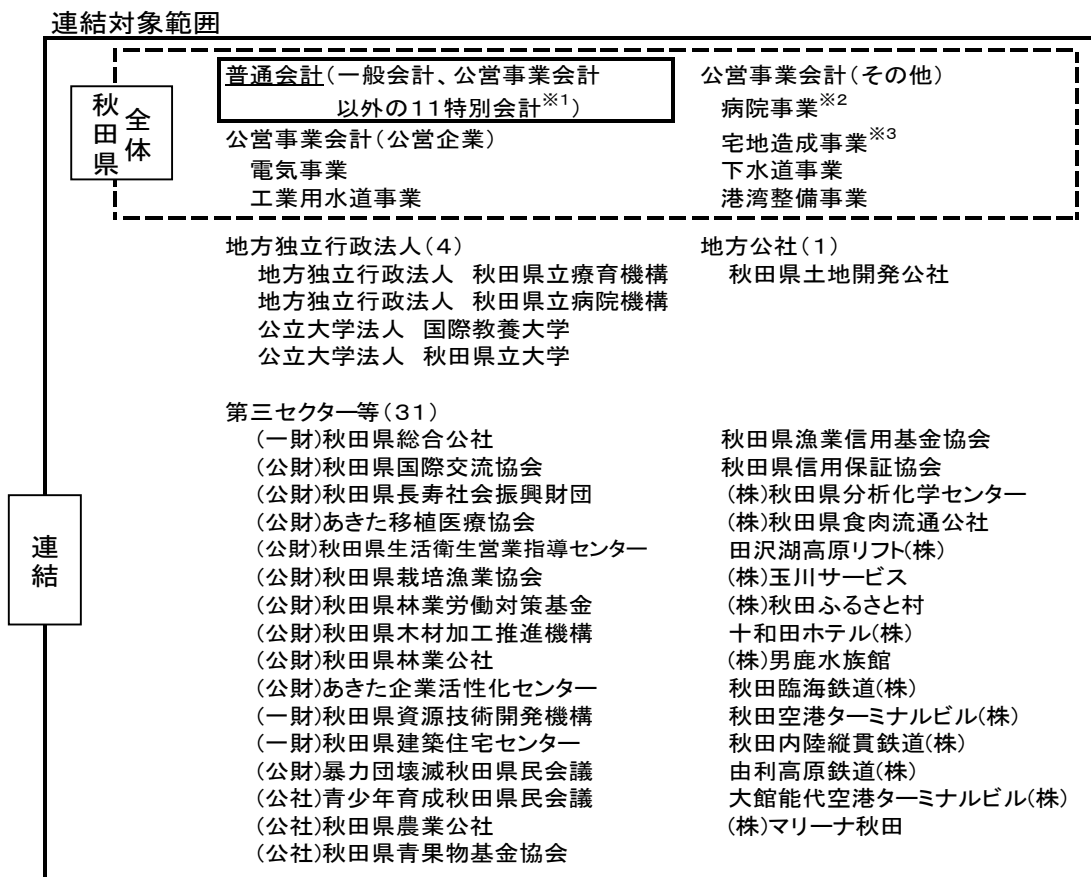
#### 1 対象範囲

県には、発電事業や下水道事業等の公営事業のように一般会計以外の特別会計等を設けて行っている事業があります。また、第三セクター等には県が職員を派遣したり支援を行うなど県の行政サービスと密接な関係を持つ団体が多くあります。

このように普通会計だけでは、県全体としての財務状況を必ずしも把握できない場合があることから、連結財務書類は、県と各団体を一体のものとみなして連結し、会計・団体間の取引を相殺消去した上で、財務状況、業績、純資産の変動等の状態を明らかにしています。

連結の範囲は、県の普通会計及び公営事業会計並びに県の関与及び財政支援の下で県の事務事業と密接な関連を有する業務を実施している関係団体※としています。普通会計と公営事業会計を合わせたものを秋田県全体の財務書類として、さらに関係団体を計36団体合わせたものを連結財務書類として作成しています。

※ 県が設立した地方独立行政法人及び地方公社並びに県が資本金、基本金その他これに準ずるものの25%以上を出資し役員の派遣、財政支援等の実態から県が当該法人の運営に主導的な立場を確保していると認められる法人



※1 普通会計についてはP14を参照

※2 病院事業：地方独立行政法人秋田県立病院機構施設整備等貸付金特別会計

※3 宅地造成事業(3特別会計)：能代港エネルギー基地建設用地整備事業特別会計、秋田港飯島地区工業用地整備事業特別会計、工業団地開発事業特別会計

(Ⅲ 連結財務書類について)

2 概要

(1) 連結貸借対照表(概要)

①連結貸借対照表(総括)

(単位:億円)

資産の部	金額	負債の部	金額
1. 公共資産	32,091	1. 固定負債	14,269
(1) 事業用資産	9,620	(1) 普通会計地方債	12,102
(2) インフラ資産	22,408	(2) 公営事業会計地方債	334
(3) 無形固定資産	46	(3) 関係団体長期借入金等	145
(4) 売却可能資産	17	(4) 退職手当等引当金	1,441
2. 投資等	2,250	(5) その他	247
(1) 投資及び出資金	292	2. 流動負債	1,184
(2) 貸付金	264	(1) 翌年度償還予定地方債等	879
(3) 基金等	1,222	(2) 短期借入金	21
(4) 長期延滞債権	81	(3) 翌年度支払予定退職手当	125
(5) その他	392	(4) その他	159
3. 流動資産	975	負債合計	15,453
(1) 資金	714	純資産の部	
(2) 未収金	36	純資産合計	19,863
(3) 販売用不動産	129		
(4) その他	96		
4. 繰延勘定	0		
資産合計	35,316	負債及び純資産合計	35,316

平成25年度末の資産は、3兆5,316億円となっています。そのうち建物、土地、機械設備、無形固定資産等の公共資産が3兆2,091億円と大部分を占めています。

負債は1兆5,453億円で、純資産は1兆9,863億円となっています。

(単位:億円、倍)

②連結貸借対照表 (主体区分別)	普通会計 (A)	公営事業 会計	秋田県 全体 (純計) (B)	地方独立 行政法人	地方公社	第三 セクター等	連結 (純計) (C)	連単倍率	
								(B) / (A)	(C) / (A)
資産の部									
公共資産	29,839	1,696	31,536	504	0	51	32,091	1.06	1.08
投資等	2,082	112	2,158	19	7	1,000	2,250	1.04	1.08
流動資産	506	202	714	67	1	2,846	975	1.41	1.93
合計	32,427	2,011	34,407	589	8	3,897	35,316	1.06	1.09
負債及び純資産の部									
固定負債	13,634	312	13,964	171	1	588	14,269	1.02	1.05
流動負債	1,040	30	1,073	36	0	2,735	1,184	1.03	1.14
負債合計	14,674	342	15,037	207	2	3,323	15,453	1.02	1.05
純資産合計	17,753	1,669	19,371	382	7	574	19,863	1.09	1.12
合計	32,427	2,011	34,407	589	8	3,897	35,316	1.06	1.09

(Ⅲ 連結財務書類について)

ア 資産の状況

連結対象を単純合計した金額から、連結対象会計・団体間の貸付金や出資金等を相殺消去等した金額を「純計」といいます。

連結純計において資産合計は、普通会計の1.09倍です。

大部分を占める公共資産については普通会計の1.08倍で、主なものは、下水道事業、秋田県立大学の有形固定資産です。

投資等は、普通会計の1.08倍です。主なものは、(公財)秋田県林業公社の特定資産等、秋田県信用保証協会の有価証券です。

現金・預金等の流動資産は、1.93倍で、主なものは、宅地造成事業の販売用不動産、電気事業の資金です。

イ 負債の状況

負債合計は、普通会計の1.05倍です。

固定負債は普通会計の1.05倍で、主なものは、下水道事業の地方債、(公財)秋田県林業公社の長期借入金です。

流動負債は普通会計の1.14倍で、主なものは、(公財)あきた企業活性化センターの短期借入金、宅地造成事業の地方債翌年度償還予定額です。

純資産合計は1.12倍となっています。

(単位:億円、倍)

③連結貸借対照表 (年度増減)	普通会計			連結純計			連結/普通	
	H25 (A)	H24 (B)	前年比 (A)-(B)	H25 (C)	H24 (D)	前年比 (C)-(D)	H25 (C)/(A)	H24 (D)/(B)
資産の部								
公共資産	29,839	30,265	△ 426	32,091	32,535	△ 444	1.08	1.08
投資等	2,082	2,176	△ 94	2,250	2,370	△ 120	1.08	1.09
流動資産	506	474	32	975	912	63	1.93	1.92
合計	32,427	32,915	△ 488	35,316	35,817	△ 501	1.09	1.09
負債及び純資産の部								
固定負債	13,634	13,731	△ 97	14,269	14,378	△ 109	1.05	1.05
流動負債	1,040	1,030	10	1,184	1,206	△ 22	1.14	1.17
負債合計	14,674	14,761	△ 87	15,453	15,584	△ 131	1.05	1.06
純資産合計	17,753	18,154	△ 401	19,863	20,234	△ 371	1.12	1.11
合計	32,427	32,915	△ 488	35,316	35,817	△ 501	1.09	1.09

普通会計と連結純計との割合を前年度と比較すると資産合計は同割合、負債合計は0.01ポイント減少、純資産合計は0.01ポイント増加していますが、構成比に大きな変動はありません。

(Ⅲ 連結財務書類について)

(2) 連結行政コスト計算書(概要)

(単位: 億円、倍)

①連結行政コスト計算書 (性質別 主体区分別)	普通会計 (A)	公営事業 会 計	秋田県 全 体 (純計) (B)	地方独立 行政法人	地方公社	第三 セクター	連結 (純計) (C)	連単倍率	
								(B) / (A)	(C) / (A)
人にかかるコスト	1,382	9	1,391	107	0	33	1,529	1.01	1.11
物にかかるコスト	1,410	113	1,523	81	0	52	1,648	1.08	1.17
移転支出的なコスト	1,534	4	1,505	0	0	10	1,403	0.98	0.91
その他のコスト	161	10	170	6	1	185	359	1.06	2.23
経常行政コスト	4,486	135	4,589	193	1	280	4,938	1.02	1.10
使用料・手数料	46	0	46	0	0	0	46	1.00	1.00
分担金・負担金・寄附金	45	12	57	1	0	0	58	1.27	1.29
事業収益	0	48	48	81	1	193	302	-	-
その他特定行政サービス収入	0	55	23	110	0	97	100	-	-
経常収益	91	115	173	192	1	291	505	1.90	5.55
(差引)純経常行政コスト	4,395	21	4,416	1	0	△ 11	4,433	1.00	1.01

連結純計において、経常行政コスト4,938億円に対し、経常収益は505億円となっており、差引の純経常行政コストは4,433億円となっています。

経常行政コストは、普通会計の1.10倍となっています。

経常収益は、普通会計の5.55倍となっており、これは、連結対象団体等には、普通会計にはない事業収益等があるためです。

(単位: 億円、倍)

②連結行政コスト計算書 (目的別 主体区分別)	普通会計 (A)	公営事業 会 計	秋田県 全 体 (純計) (B)	地方独立 行政法人	地方公社	第三 セクター	連結 (純計) (C)	連単倍率	
								(B) / (A)	(C) / (A)
生活インフラ・国土保全	748	103	837	0	1	28	857	1.12	1.15
教育	1,088	0	1,088	84	0	0	1,124	1.00	1.03
福祉	699	0	699	17	0	2	711	1.00	1.02
環境衛生	249	0	249	92	0	7	309	1.00	1.24
産業振興	929	23	934	0	0	228	1,144	1.01	1.23
警察	245	0	245	0	0	0	246	1.00	1.00
総務	226	0	226	0	0	12	238	1.00	1.05
議会	12	0	12	0	0	0	12	1.00	1.00
その他	288	9	297	0	0	3	297	1.03	1.03
経常行政コスト	4,486	135	4,589	193	1	280	4,938	1.02	1.10
使用料・手数料	46	0	46	0	0	0	46	1.00	1.00
分担金・負担金・寄附金	45	12	57	1	0	0	58	1.27	1.29
事業収益	0	48	48	81	1	193	302	-	-
その他特定行政サービス収入	0	55	23	110	0	97	100	-	-
経常収益	91	115	173	192	1	291	505	1.90	5.55
(差引)純経常行政コスト	4,395	21	4,416	1	0	△ 11	4,433	1.00	1.01

経常行政コストを目的別に普通会計と比較すると環境衛生が1.24倍、産業振興が1.23倍、生活インフラ・国土保全が1.15倍となっています。

## (Ⅲ 連結財務書類について)

(単位:億円、倍)

③連結行政コスト計算書 (性質別 年度増減)	普通会計			連結純計			連結/普通	
	H25	H24	前年比	H25	H24	前年比	H25	H24
	(A)	(B)	(A)-(B)	(C)	(D)	(C)-(D)	(C)/(A)	(D)/(B)
経常行政コスト	4,486	4,532	△ 46	4,938	4,983	△ 45	1.10	1.10
人にかかるコスト	1,382	1,463	△ 81	1,529	1,625	△ 96	1.11	1.11
物にかかるコスト	1,410	1,411	△ 1	1,648	1,634	14	1.17	1.16
移転支出的なコスト	1,534	1,488	45	1,403	1,351	52	0.91	0.91
その他のコスト	161	170	△ 9	359	373	△ 14	2.23	2.19
経常収益	91	77	13	505	477	28	5.55	6.19
使用料・手数料	46	44	2	46	44	2	1.00	1.00
分担金・負担金・寄附金	45	33	12	58	39	19	1.29	1.18
事業収益	0	0	0	302	293	9	—	—
その他特定行政サービス収入等	0	0	0	100	100	0	—	—
(差引)純経常行政コスト	4,395	4,455	△ 60	4,433	4,506	△ 73	1.01	1.01

経常行政コストの主なものは、「人にかかるコスト」では秋田県立大学、国際教養大学の人件費、「物にかかるコスト」では秋田県立大学の業務費、下水道事業の減価償却費、「その他のコスト」では(株)秋田県食肉流通公社、(公社)秋田県農業公社の売上原価等です。

なお、「移転支出的なコスト」は普通会計と連結対象会計・団体間で、補助金や他会計への支出を相殺消去したことにより減少しています。

経常収益のうち主なものは、(株)秋田県食肉流通公社の売上高、電気事業の営業収益です。

前年度と対比すると経常行政コストは4.5億円減少、経常収益は2.8億円増加し、差引の純経常行政コストは7.3億円減少しています。

(Ⅲ 連結財務書類について)

(3) 連結純資産変動計算書(概要)

(単位: 億円、倍)

①連結純資産変動計算書 (総括)	普通会計 (A)	公営事業 会計	秋田県 全体 (純計) (B)	地方独立 行政法人	地方公社	第三 セクター	連結 (純計) (C)	連単倍率	
								(B) / (A)	(C) / (A)
期首純資産残高	18,154	1,703	19,800	392	7	554	20,283	1.09	1.12
純経常行政コスト	△ 4,395	△ 21	△ 4,416	△ 1	0	11	△ 4,433		
財源調達	4,006	6	4,012	6	0	9	4,027		
資産評価替・無償受入	△ 12	△ 14	△ 26	0	0	0	△ 26		
その他	0	△ 5	1	△ 15	0	0	11		
期末純資産残高	17,753	1,669	19,371	382	7	574	19,863	1.09	1.12

財源調達の主なものは、普通会計では地方税、地方交付税ですが、連結会計・団体等では大部分が固定資産除売却損益等の特別損益です。第三セクター等では、これらは損益計算書に計上されるものですが、総務省方式改訂モデルでは、純資産の増減とみなします。金融資産の評価損益等、当年度の特別な要因で発生した損益についても、行政コスト計算書ではなく、純資産変動計算書上の財源の変動として表されます。

平成25年度の連結ベースの純経常行政コスト4,433億円に対し、財源調達は4,027億円となっています。

(単位: 億円、倍)

②連結純資産変動計算書 (年度増減)	普通会計			連結純計			連結/普通	
	H25	H24	前年比	H25	H24	前年比	H25	H24
	(A)	(B)	(A)-(B)	(C)	(D)	(C)-(D)	(C)/(A)	(D)/(B)
期首純資産残高	18,154	18,788	△ 634	20,283	20,899	△ 616	1.12	1.11
純経常行政コスト	△ 4,395	△ 4,455	60	△ 4,433	△ 4,506	73		
財源調達	4,006	3,816	190	4,027	3,834	193		
資産評価替・無償受入	△ 12	6	△ 18	△ 26	△ 11	△ 15		
その他	0	0	0	11	18	△ 7		
期末純資産残高	17,753	18,154	△ 401	19,863	20,234	△ 371	1.12	1.11

平成25年度末の連結純資産残高の普通会計に占める割合は1.12倍となり、前年度と比較すると0.01ポイント増加しています。

(Ⅲ 連結財務書類について)

(4) 連結資金収支計算書(概要)

(単位: 億円、倍)

①連結資金収支計算書 (総括)	普通会計 (A)	公営事業 会 計	秋田県 全 体 (純計) (B)	地方独立 行政法人	地方公社	第三 セクター	連結 (純計) (C)	連単倍率	
								(B) / (A)	(C) / (A)
期首資金残高	468	67	535	24	1	89	648	1.14	1.38
経常的収支	1,233	24	1,253	13	0	44	1,322		
公共資産整備収支	△ 217	△ 11	△ 228	△ 8	0	△ 11	△ 247		
投資・財務的収支	△ 985	△ 11	△ 991	△ 2	△ 1	△ 16	△ 1,010		
当期収支	32	3	34	3	0	17	66		
期末資金残高	499	70	569	28	0	105	714	1.14	1.43

連結純計において、経常的収支が1,322億円のプラス、公共資産整備収支が247億円のマイナス、投資・財務的収支が、1,010億円のマイナスで全体として当期収支は66億円のプラスとなっています。

普通会計と比較して期末資金残高は1.43倍となっています。

経常的収支の主なものは、支出では(株)秋田県食肉流通公社の売上原価、県立大学の人件費で、収入では(株)秋田県食肉流通公社の売上高、電気事業の営業収益です。

公共資産整備収支の主なものは、支出では下水道事業の公共資産整備、秋田空港ターミナルビル(株)の公共資産整備支出で、収入では宅地造成事業の負担金等、下水道事業の補助金等です。

投資・財務的収支の主なものは、支出では宅地造成事業の地方債償還額、(公財)あきた企業活性化センターの借入金の返済額、収入では宅地造成事業の地方債発行額、(公財)あきた企業活性化センターの借入金借入額です。

(単位: 億円、倍)

②連結資金収支計算書 (年度増減)	普通会計			連結純計			連結/普通	
	H25 (A)	H24 (B)	前年比 (A)-(B)	H25 (C)	H24 (D)	前年比 (C)-(D)	H25 (C)/(A)	H24 (D)/(B)
期首資金残高	468	431	37	648	621	27	1.38	1.44
経常的収支	1,233	1,053	180	1,322	1,123	199		
公共資産整備収支	△ 217	△ 169	△ 48	△ 247	△ 212	△ 35		
投資・財務的収支	△ 985	△ 847	△ 138	△ 1,010	△ 875	△ 135		
当期収支	32	36	△ 4	66	35	31		
期末資金残高	499	468	31	714	656	58	1.43	1.40

(普通会計の資金の範囲: 歳計現金、財政調整基金、減債基金)

普通会計の資金の範囲は、単体時と連結時で異なります。単体時は歳計現金のみですが、連結時は財政調整基金と減債基金についても対象としています。よって連結資金収支計算書の普通会計平成25年度末資金残高は、単体時の歳計現金残高113億円に、財政調整基金残高162億円、減債基金残高224億円を加えた499億円となっています。

3 財務書類4表(秋田県全体)

(1) 秋田県全体の貸借対照表

(平成26年3月31日現在)

(単位:千円)

借 方		貸 方	
<b>[資産の部]</b>		<b>[負債の部]</b>	
1 公共資産		1 固定負債	
(1) 有形固定資産		(1) 地方債	
①生活インフラ・国土保全	2,237,486,523	①普通会計地方債	1,210,175,360
②教育	182,713,665	②公営事業地方債	33,367,184
③福祉	19,744,991	地方債計	1,243,542,544
④環境衛生	24,152,109	(2) 長期未払金	764,771
⑤産業振興	584,619,341	(3) 引当金	152,092,886
⑥警察	34,895,778	(うち退職手当等引当金)	137,879,915
⑦総務	63,891,858	(うちその他の引当金)	14,212,971
⑧収益事業	0	(4) その他	0
⑨その他	0	固定負債合計	1,396,400,201
有形固定資産合計	3,147,504,265	2 流動負債	
(2) 無形固定資産	4,410,240	(1) 翌年度償還予定地方債	87,277,819
(3) 売却可能資産	1,658,438	(2) 短期借入金(翌年度繰上充用金を含む)	0
公共資産合計	3,153,572,943	(3) 未払金	532,208
2 投資等		(4) 翌年度支払予定退職手当	11,872,761
(1) 投資及び出資金	56,926,695	(5) 賞与引当金	7,586,866
(2) 貸付金	60,886,936	(6) その他	1,930
(3) 基金等	85,699,926	流動負債合計	107,271,584
(4) 長期延滞債権	8,054,164	負債合計	1,503,671,785
(5) その他	7,639,704		
(6) 回収不能見込額	△ 3,387,000	<b>[純資産の部]</b>	
投資等合計	215,820,425	純資産合計	1,937,074,586
3 流動資産			
(1) 資金	56,889,948		
(2) 未収金	1,235,195		
(3) 販売用不動産	12,851,521		
(4) その他	605,635		
(5) 回収不能見込額	△ 229,296		
流動資産合計	71,353,003		
4 繰延勘定	0		
資産合計	3,440,746,371	負債及び純資産合計	3,440,746,371

※1 債務負担行為に関する情報

①物件の購入等	10,958,136 千円
②債務保証又は損失補償	62,843,630 千円
(うち共同発行地方債に係るもの)	12,000,000 千円)
③その他	19,019,368 千円

※2 普通会計地方債および公営事業地方債残高(翌年度償還予定額を含む)のうち735,458,481千円については、償還時に地方交付税の算定の基礎に含まれることが見込まれているものです。

※3 有形固定資産のうち、土地は544,728,557千円です。また、有形固定資産の減価償却累計額は2,714,504,053千円です。



(2)秋田県全体の行政コスト計算書

〔自 平成25年4月1日  
至 平成26年3月31日〕

(単位:千円)

【経常行政コスト】

	総額	(構成比率)	生活インフラ・国土保全	教育	福祉	環境衛生	産業振興	警察	総務	議会	支払利息	回収不能見込計上額	その他
1 (1)人件費	121,842,887	26.6%	5,092,976	77,659,815	2,283,649	2,739,272	9,781,005	16,752,316	6,689,225	842,629			0
(2)退職手当等引当金繰入等	9,623,349	2.1%	308,769	6,271,195	169,162	215,767	731,411	1,392,241	515,264	19,540			0
1 (3)賞与引当金繰入額	7,586,866	1.7%	314,151	4,936,249	113,363	157,140	605,579	980,565	418,764	61,055			0
小計	139,053,102	30.3%	5,715,896	88,867,259	2,568,174	3,112,179	11,117,995	19,125,122	7,623,253	923,224			0
2 (1)物件費	22,572,148	4.9%	3,811,685	3,824,642	649,252	2,271,740	5,192,226	2,642,810	3,974,195	122,764			82,884
(2)維持補修費	3,131,640	0.7%	2,883,694	113,448	0	0	10,239	0	124,259	0			
(3)減価償却費	126,568,727	27.6%	61,860,035	5,251,226	1,812,604	2,123,339	48,780,596	2,632,896	4,108,031	0			
小計	152,272,515	33.2%	68,555,414	9,189,316	2,461,856	4,395,079	53,983,061	5,275,706	8,206,485	122,764			82,884
(1)社会保険給付	6,808,245	1.5%		177,096	5,171,550	1,459,599							
(2)補助金等	109,257,284	23.8%	1,788,298	9,570,873	58,830,033	7,287,460	12,880,895	143,143	5,904,549	171,512			12,680,521
3 (3)他会計等への支出額	△ 294,158	-0.1%	△ 77,765	0	0	0	△ 216,393	0	0	0			0
(4)他団体への 公共資産整備補助金等	34,778,082	7.6%	7,695,973	1,040,696	897,460	8,618,262	15,623,385	0	902,276	0			0
小計	150,549,423	32.8%	9,406,506	10,788,665	64,899,043	17,365,321	28,287,887	143,143	6,806,825	171,512			12,680,521
(1)支払利息	16,556,506	3.6%								16,556,506			
4 (2)回収不能見込計上額	419,075	0.1%									419,075		
(3)その他行政コスト	40,606	0.0%	16,345	0	0	0	24,261	0	0	0			0
小計	17,016,187	3.7%	16,345	0	0	0	24,261	0	0	0	16,556,506		0
経常行政コスト a	458,891,227		83,694,161	108,845,240	69,929,073	24,872,579	93,413,204	24,543,971	22,636,563	1,217,500	16,556,506	419,075	12,763,355
(構成比率)			18.2%	23.7%	15.2%	5.4%	20.4%	5.3%	4.9%	0.3%	3.6%	0.1%	2.8%

【経常収益】

	総額	(構成比率)	生活インフラ・国土保全	教育	福祉	環境衛生	産業振興	警察	総務	議会	支払利息	回収不能見込計上額	その他	一般財源 振替額
1 使用料・手数料	4,575,307		1,296,438	121,330	48,705	510,232	99,592	560,339	181,053	0	0		0	1,757,618
2 分担金・負担金・寄附金	5,674,211		648,296	20,075	87,906	695,446	3,216,311	0	129,573	0	0		0	875,604
3 保険料	0				0									
4 事業収益	4,753,209		3,707,565	0	0	0	1,045,644	0	0	0	0		0	
5 その他特定行政サービス収入	2,869,663		2,531,573	0	0	226,339	111,751	0	0	0	0		0	0
6 他会計補助金等	△ 576,984		△ 175,132	0	0	0	△ 401,852	0	0	0	0		0	0
経常収益 b	17,295,406		8,009,740	141,405	136,611	1,432,017	4,071,446	560,339	310,626	0	0		0	2,633,222
b/a	3.8%		9.6%	0.1%	0.2%	5.8%	4.4%	2.3%	1.4%	0.0%	0.0%		0.0%	
(差引)経常行政コスト a-b	441,595,821		75,684,421	108,703,835	69,792,462	23,440,562	89,341,758	23,983,632	22,325,937	1,217,500	16,556,506	419,075	12,763,355	△ 2,633,222

### (3) 秋田県全体の純資産変動計算書

〔自 平成25年4月1日  
至 平成26年3月31日〕

(単位:千円)

	純資産合計
期首純資産残高	1,979,997,266
純経常行政コスト	△ 441,595,821
一般財源	
地方税	93,213,296
地方交付税	197,478,021
その他行政コスト充当財源	29,740,241
補助金等受入	86,372,286
臨時損益	
災害復旧事業費	△ 3,520,172
公共資産除売却損益	△ 1,237,260
投資損失	△ 775,974
収益事業純損失	0
その他	△ 88,290
出資の受入・新規設立	0
資産評価替えによる変動額	△ 2,671,775
無償受贈資産受入	93,846
その他	68,922
期末純資産残高	1,937,074,586

## (4) 秋田県全体の資金収支計算書

〔自 平成25年4月 1日  
至 平成26年3月31日〕

(単位:千円)

1 経常的収支の部	
人件費	141,989,236
物件費	22,638,433
社会保障給付	6,808,245
補助金等	109,257,284
支払利息	16,556,506
その他支出	6,334,253
支出合計	303,583,957
地方税	93,158,795
地方交付税	197,478,021
国県補助金等	42,654,967
使用料・手数料	3,993,569
分担金・負担金・寄附金	2,336,075
保険料	0
事業収入	4,754,957
諸収入	5,201,341
地方債発行額	42,832,900
長期借入金借入額	0
短期借入金増加額	0
基金取崩額	29,247,220
その他収入	7,226,872
収入合計	428,884,717
経常的収支額	125,300,760

2 公共資産整備収支の部	
公共資産整備支出	83,830,575
公共資産整備補助金等支出	34,778,052
地方独立行政法人公共資産整備支出	0
一部事務組合・広域連合公共資産整備支出	0
地方三公社公共資産整備支出	0
第三セクター等公共資産整備支出	0
支出合計	118,608,627
国県補助金等	37,604,134
地方債発行額	39,966,800
長期借入金借入額	0
基金取崩額	0
その他収入	18,255,001
収入合計	95,825,935
公共資産整備収支額	△ 22,782,692

3 投資・財務的収支の部	
投資及び出資金	0
貸付金	103,302,464
基金積立額	24,530,197
定額運用基金への繰出支出	554,028
地方債償還額	91,644,757
長期借入金返済額	0
短期借入金減少額	0
収益事業純支出	0
その他支出	611,616
支出合計	220,643,062
国県補助金等	6,113,185
貸付金回収額	103,956,676
基金取崩額	3,216,132
地方債発行額	2,600,864
長期借入金借入額	68,103
収益事業純収入	0
公共資産等売却収入	1,546,472
その他収入	3,555,543
収入合計	121,545,348
投資・財務的収支額	△ 99,097,714

翌年度繰上充用金増減額	0
当年度資金増減額	3,420,354
期首資金残高	53,469,594
経費負担割合変更に伴う差額	0
期末資金残高	56,889,948

4 財務書類4表(連結)

(1)連結貸借対照表

(平成26年3月31日現在)

(単位:千円)

借 方		貸 方	
<b>[資産の部]</b>		<b>[負債の部]</b>	
1 公共資産		1 固定負債	
(1)有形固定資産		(1)地方公共団体	
①生活インフラ・国土保全	2,240,773,438	①普通会計地方債	1,210,175,360
②教育	221,705,111	②公営事業地方債	33,367,184
③福祉	23,318,788	地方公共団体計	1,243,542,544
④環境衛生	32,160,788	(2)関係団体	
⑤産業振興	586,050,090	①一部事務組合・広域連合地方債	0
⑥警察	34,895,965	②地方三公社長期借入金	0
⑦総務	63,908,193	③第三セクター等長期借入金	14,480,607
⑧収益事業	0	関係団体計	14,480,607
⑨その他	0	(3)長期未払金	7,046,405
有形固定資産合計	3,202,812,373	(4)引当金	160,238,726
(2)無形固定資産	4,616,308	(うち退職手当等引当金)	144,102,375
(3)売却可能資産	1,658,438	(うちその他の引当金)	16,136,351
公共資産合計	3,209,087,119	(5)その他	1,575,272
2 投資等		固定負債合計	1,426,883,554
(1)投資及び出資金	29,184,129	2 流動負債	
(2)貸付金	26,359,045	(1)翌年度償還予定額	
(3)基金等	122,196,728	①地方公共団体	87,277,819
(4)長期延滞債権	8,054,164	②関係団体	661,405
(5)その他	42,600,849	翌年度償還予定額計	87,939,224
(6)回収不能見込額	△ 3,387,000	(2)短期借入金(翌年度繰上充用金を含む)	2,080,000
投資等合計	225,007,915	(3)未払金	4,001,300
3 流動資産		(4)翌年度支払予定退職手当	12,486,267
(1)資金	71,386,281	(5)賞与引当金	8,253,151
(2)未収金	3,589,130	(6)その他	3,660,948
(3)販売用不動産	12,851,521	流動負債合計	118,420,890
(4)その他	10,278,860	負債合計	1,545,304,444
(5)回収不能見込額	△ 632,454	<b>[純資産の部]</b>	
流動資産合計	97,473,338	純資産合計	1,986,263,928
4 繰延勘定	0	負債及び純資産合計	3,531,568,372
資産合計	3,531,568,372		

※1 債務負担行為に関する情報

①物件の購入等	10,958,136 千円
②債務保証又は損失補償 (うち共同発行地方債に係るもの)	282,410,080 千円
③その他	12,000,000 千円
	15,505,368 千円

※2 普通会計地方債および公営事業地方債残高(翌年度償還予定額を含む)のうち735,458,481千円については、償還時に地方交付税の算定の基礎に含まれることが見込まれているものです。

※3 有形固定資産のうち、土地は545,996,425千円です。また、有形固定資産の減価償却累計額は2,739,268,326千円です。

(2) 連結行政コスト計算書

〔自 平成25年4月1日  
至 平成26年3月31日〕

(単位:千円)

【経常行政コスト】

	総額	(構成比率)	生活インフラ・国土保全	教育	福祉	環境衛生	産業振興	警察	総務	議会	支払利息	回収不能見込計上額	その他
1 人件費	134,563,042	27.2%	5,862,420	81,644,879	3,409,970	7,685,242	11,257,026	16,761,027	7,099,849	842,629			0
(2) 退職手当等引当金繰入等	10,078,592	2.0%	347,177	6,298,063	220,774	438,596	834,197	1,392,241	530,004	19,540			0
(3) 賞与引当金繰入額	8,248,157	1.7%	330,003	5,149,437	178,181	446,445	673,528	980,565	428,943	61,055			0
小計	152,889,791	31.0%	6,539,600	93,092,379	3,808,925	8,568,283	12,764,751	19,133,833	8,058,796	923,224			0
(1) 物件費	30,513,990	6.2%	4,077,696	5,914,533	1,063,638	4,676,728	7,293,695	2,648,827	4,633,275	122,764			82,834
(2) 維持補修費	3,809,884	0.8%	3,084,803	371,815	4,479	130,497	72,552	0	145,838	0			
(3) 減価償却費	130,448,394	26.4%	62,155,910	7,414,118	2,095,516	3,078,575	48,954,162	2,632,945	4,117,168	0			
小計	164,772,368	33.4%	69,318,409	13,700,466	3,163,633	7,885,800	56,320,409	5,281,772	8,896,281	122,764			82,834
(1) 社会保障給付	6,808,245	1.4%		177,096	5,171,550	1,459,599							
(2) 補助金等	98,962,983	20.0%	1,373,011	4,254,999	58,067,324	3,847,856	12,490,758	144,280	5,932,722	171,512			12,680,521
(3) 他会計等への支出額	△ 294,158	-0.1%	△ 77,765	0	0	0	△ 216,393	0	0	0			0
(4) 他団体への 公共資産整備補助金等	34,778,052	7.0%	7,695,973	1,040,696	897,460	8,618,262	15,623,385	0	902,276	0			0
小計	140,255,122	28.4%	8,991,219	5,472,791	64,136,334	13,925,717	27,897,750	144,280	6,834,998	171,512			12,680,521
(1) 支払利息	16,495,092	3.3%									16,495,092		
(2) 回収不能見込計上額	490,858	0.1%									490,858		
(3) その他行政コスト	18,936,459	3.8%	842,929	167,225	362	522,113	17,398,539	135	5,156	0			0
小計	35,922,409	7.3%	842,929	167,225	362	522,113	17,398,539	135	5,156	0	16,495,092		490,858
経常行政コスト a	493,839,690		85,692,157	112,432,861	71,109,254	30,901,913	114,381,449	24,560,020	23,795,231	1,217,500	16,495,092	490,858	12,763,355
(構成比率)			17.4%	22.8%	14.4%	6.3%	23.2%	5.0%	4.8%	0.2%	3.3%	0.1%	2.6%

【経常収益】

	使用料・手数料	分担金・負担金・寄附金	保険料	事業収益	その他特定行政サービス収入	他会計補助金等	経常収益 b	b/a	一般財源振替額			
1 使用料・手数料	4,567,291		1,290,852	121,330	48,705	510,232	97,162	181,053	0			
2 分担金・負担金・寄附金	5,773,388	649,296	86,072	707,957	3,262,625	0	129,573	0	0			
3 保険料	0		0									
4 事業収益	30,238,453	6,087,431	1,873,796	6,055,302	15,298,482	△ 3,162	110,304	0	0			
5 その他特定行政サービス収入	10,469,991	2,769,393	83,995	△ 85,157	7,594,470	19,354	33,464	0	0			
6 他会計補助金等	△ 517,111	△ 175,132	59,873	0	△ 401,852	0	0	0	0			
経常収益	50,532,012	10,621,840	2,199,255	7,188,334	25,850,887	576,531	454,394	0	0			
b/a	10.2%	12.4%	2.0%	23.3%	22.6%	2.3%	1.9%	0.0%	0.0%			
(差引) 純経常行政コスト a-b	443,307,678	75,070,316.9	110,233,606.3	70,101,704.7	23,713,578.7	88,530,562.2	23,340,837.5	1,217,500.1	16,495,092	490,858.0	12,763,355.0	△ 2,633,222.0

## (3) 連結純資産変動計算書

〔自 平成25年4月1日  
至 平成26年3月31日〕

(単位:千円)

	純資産合計
期首純資産残高	2,028,321,571
純経常行政コスト	△ 443,307,678
一般財源	
地方税	93,213,296
地方交付税	197,478,021
その他行政コスト充当財源	29,740,241
補助金等受入	86,791,261
臨時損益	
災害復旧事業費	△ 3,520,172
公共資産除売却損益	△ 1,299,254
投資損失	△ 775,974
収益事業純損失	△ 268
その他	610,599
出資の受入・新規設立	502,387
資産評価替えによる変動額	△ 2,671,926
無償受贈資産受入	93,846
その他	1,087,978
<b>期末純資産残高</b>	<b>1,986,263,928</b>

## (4) 連結資金収支計算書

〔自平成25年4月1日  
至平成26年3月31日〕

(単位:千円)

1 経常的収支の部	
人件費	155,241,989
物件費	27,825,936
社会保障給付	6,808,245
補助金等	98,955,035
支払利息	16,725,781
その他支出	29,836,798
支出合計	335,393,784
地方税	93,158,795
地方交付税	197,478,021
国県補助金等	42,895,576
使用料・手数料	3,985,553
分担金・負担金・寄附金	2,436,230
保険料	0
事業収入	30,368,230
諸収入	6,336,631
地方債発行額	42,832,900
長期借入金借入額	0
短期借入金増加額	2,110,000
基金取崩額	30,385,346
その他収入	15,599,184
収入合計	467,586,466
経常的収支額	132,192,682
2 公共資産整備収支の部	
公共資産整備支出	83,830,575
公共資産整備補助金等支出	34,778,052
地方独立行政法人公共資産整備支出	759,785
一部事務組合・広域連合公共資産整備支出	0
地方三公社公共資産整備支出	2,762
第三セクター等公共資産整備支出	1,320,053
支出合計	120,691,227
国県補助金等	37,795,296
地方債発行額	39,966,800
長期借入金借入額	0
基金取崩額	0
その他収入	18,255,001
収入合計	96,017,097
公共資産整備収支額	△ 24,674,130
3 投資・財務的収支の部	
投資及び出資金	1,681,422
貸付金	100,841,967
基金積立額	25,074,580
定額運用基金への繰出支出	554,028
地方債償還額	91,644,757
長期借入金返済額	1,167,410
短期借入金減少額	2,106,991
収益事業純支出	0
その他支出	661,405
支出合計	223,732,560
国県補助金等	6,113,185
貸付金回収額	101,616,569
基金取崩額	3,452,495
地方債発行額	2,615,864
長期借入金借入額	1,507,170
収益事業純収入	397,113
公共資産等売却収入	1,546,472
その他収入	5,041,219
収入合計	122,778,460
投資・財務的収支額	△ 100,954,100
翌年度繰上充用金増減額	0
当年度資金増減額	6,564,452
期首資金残高	64,821,829
経費負担割合変更に伴う差額	0
期末資金残高	71,386,281

## 5 連結における作成の方針・基準

連結財務書類も、「貸借対照表」、「行政コスト計算書」、「純資産変動計算書」、「資金収支計算書」の4つの財務諸表と附属明細表で構成し、総務省の「総務省方式改訂モデル」に基づく財務書類作成要領に従って作成しています。

### (1) 連結の範囲

県の普通会計、公営事業会計8会計、地方独立行政法人4団体、地方公社1団体、第三セクター等33団体です。(21、47～48ページ参照)

### (2) 連結の方法

#### ア 連結の様式

普通会計、公営企業会計、地方独立行政法人、地方公社、第三セクター等を併記式で列挙し、単純合計と純計を表示しています。

#### イ 連結の基準日

連結の基準日は、平成25年3月31日としています。普通会計において出納整理期間中の出納について基準日までに処理したものとしているのに合わせ、普通会計と各会計・団体間での出納整理期間中の出納については同様に調整しています。

また、決算日の差異が3カ月を超えない場合には、連結対象法人の決算を基礎として連結手続を行っています。

#### ウ 作成に使用した基礎数値

各会計・団体の決算書類を基礎として「総務省方式改訂モデル」の作成方法を加味して作成しています。主な項目と内容は、次のとおりです。

#### ① 貸借対照表

##### a みなし償却

地方公営企業法の財務規定が適用される地方公営企業では、国庫等補助金で取得した資産について「みなし償却」の処理がされるため、「みなし償却」を行ったデータをもとに計上しています。

##### b 回収不能見込額

各会計・団体において徴収不能引当金や貸倒引当金として貸借対照表に計上しているものを計上しています。

##### c 長期延滞債権

各会計・団体において、貸付金、未収金のうち翌年度回収見込み債権を除く一年以上延滞債権を長期延滞債権としています。

##### d 退職手当引当金

基本的に普通会計同様の考え方で、全職員が年度末に退職した場合の必要額を算定し計上しています。なお、公立大学法人への県派遣職員にかかる退職手当引当金については、普通会計貸借対照表に計上しています。

##### e 賞与引当金

未計上の会計・団体については、調査により計上しています。

##### f 販売用不動産



### (Ⅲ 連結財務書類について)

宅地造成事業では、地方公共団体財政健全化法における将来負担比率を算定する際の評価基準を用いて算定しています。簿価と差額が生じた場合には、純資産の部に評価差額を計上しています。

#### ② 行政コスト計算書

##### 減価償却費

各団体・会計の会計基準による当該年度の減価償却費を計上しています。

#### エ 会計基準固有の調整

- ① 公営企業法非適用の公営事業会計（特別会計）については、貸借対照表等が整備されていないため、普通会計の財務書類作成方法に準じて作成しています。
- ② 公営企業法適用の地方公営企業会計については、貸借対照表に計上している借入資本金を連結貸借対照表の負債に組み替え、施設利用権等は無形固定資産として取り扱うほか、退職手当引当金は年度末在職職員の推計値、賞与支給予定額については引当金として計上しています。
- ③ 地方独立行政法人については、貸借対照表においては、運営交付金債務等を負債から連結貸借対照表の純資産へ修正、運営交付金から充当されるべき退職給付見積額を引当金として計上、賞与支給実態に応じ引当金を計上するほか、地方独立行政法人固有の会計処理を行っているものについて、所要の調整を行っています。

#### オ 会計間の調整事項

純計を算出するに当たっては、連結対象会計・団体間で行われた資金の出資（受入）、貸付（借入）、借入金の返済（回収）、補助金や委託料の支払（受取）、その他未収金・未払金等債務と債権等の内部取引は、49ページ以降の連結貸借対照表内訳表等において相殺消去等の列で相殺消去しています。

なお、連結対象会計・団体間の年間取引総額が少額（100万円未満）である補助金の受取（支払）、委託料の受取（支払）、他会計への繰出（繰入）は相殺消去の対象としていません。

その主要な事項については、「附属明細書6 相殺消去等を含めた重要な修正・組替等の状況」に掲載しています。

#### カ その他

- ① 財務諸表ごとに表示単位未満を端数処理しています。このため各会計・団体が公表する決算書類の内訳等と一致しない場合があります。
- ② 連結対象会計、団体で採用している消費税及び地方消費税の会計処理は、公営事業会計、株式会社については税抜方式で、地方独立行政法人、（一般・公益）社団・財団法人及び秋田県土地開発公社については税込方式となっています。
- ③ 土地開発公社の公有用地は、簿価のまま組み替えています。
- ④ 連結貸借対照表の純資産の部については、一括表示しています。これに連動して連結純資産変動計算書においても内訳ごとの開示を省略し、合計額のみ表示しています。

## IV 普通会計附属明細書

## 1 有形固定資産明細表(平成25年度)

(単位:千円)

	土地 A	償却資産				貸借対照表計上額	
		取得価額 B	減価償却累計額 C	帳簿価格 D=B-C		A+D	うち資産評価差額
				うち当年度償却額			
生活インフラ・国土保全	476,769,377	2,720,793,691	1,099,583,676	55,549,414	1,621,210,015	2,097,979,392	1,559
道路	194,995,006	1,280,380,204	497,185,869	26,208,497	783,194,335	978,189,341	151
橋りょう	29,113,377	199,549,098	58,203,456	3,232,600	141,345,642	170,459,019	0
河川	91,346,496	494,604,006	192,260,425	9,863,409	302,343,581	393,690,077	1,408
砂防	25,948,968	297,367,546	120,719,483	5,912,886	176,648,063	202,597,031	0
海岸保全	1,106,368	35,632,563	23,552,442	928,319	12,080,121	13,186,489	0
港湾	3,333,872	137,898,851	69,334,804	2,789,329	68,564,047	71,897,919	0
都市計画	111,292,585	161,487,185	61,487,383	3,711,273	99,999,802	211,292,387	0
街路	105,274,705	118,752,678	36,224,141	2,464,100	82,528,537	187,803,242	0
都市下水道	34,125	8,789,793	5,320,231	415,234	3,469,562	3,503,687	0
区画整理	108,204	2,135,231	1,536,613	44,826	598,618	706,822	0
公園	5,875,551	31,809,483	18,406,398	787,113	13,403,085	19,278,636	0
その他	0	0	0	0	0	0	0
住宅	6,723,771	39,822,052	20,898,412	979,221	18,923,640	25,647,411	0
空港	12,642,053	71,696,785	54,101,022	1,878,900	17,595,763	30,237,816	0
その他	266,881	2,355,401	1,840,380	44,980	515,021	781,902	0
教育	7,710,730	265,725,045	90,722,110	5,251,226	175,002,935	182,713,665	455,946
小学校	0	0	0	0	0	0	0
中学校	0	3,276,176	614,103	65,523	2,662,073	2,662,073	0
高等学校	4,226,448	142,456,645	48,393,697	2,798,612	94,062,948	98,289,396	339,753
幼稚園	0	0	0	0	0	0	0
特殊学校	1,283,762	19,316,500	4,767,461	377,086	14,549,039	15,832,801	0
大学	69,572	15,961,890	5,350,046	319,225	10,611,844	10,681,416	0
各種学校	0	0	0	0	0	0	0
社会教育	1,690,191	29,199,384	12,260,639	582,341	16,938,745	18,628,936	66,359
その他	440,757	55,514,450	19,336,164	1,108,439	36,178,286	36,619,043	49,834
福祉	6,785,446	58,199,262	45,239,717	1,812,604	12,959,545	19,744,991	0
保育所	0	0	0	0	0	0	0
その他	6,785,446	58,199,262	45,239,717	1,812,604	12,959,545	19,744,991	0
環境衛生	2,806,034	65,822,113	44,476,038	2,123,339	21,346,075	24,152,109	462,533
清掃	1,020,049	16,811,019	9,469,884	631,709	7,341,135	8,361,184	0
ごみ処理	875,181	7,460,169	5,743,301	292,642	1,716,868	2,592,049	0
し尿処理	0	0	0	0	0	0	0
その他	144,868	9,350,850	3,726,583	339,067	5,624,267	5,769,135	0
保健衛生	207,920	10,954,935	5,496,995	337,321	5,457,940	5,665,860	7,888
その他	1,578,065	38,056,159	29,509,159	1,154,309	8,547,000	10,125,065	454,645
産業振興	41,656,274	1,733,372,184	1,216,118,111	47,125,015	517,254,073	558,910,347	6,846
労働	243,897	10,173,190	5,901,393	327,418	4,271,797	4,515,694	0
農林水産業	38,665,088	1,619,773,075	1,133,166,434	43,658,974	486,606,641	525,271,729	6,846
造林	558,946	17,006,916	13,012,845	440,029	3,994,071	4,553,017	0
林道	2,949,805	105,540,233	41,552,499	2,184,459	63,987,734	66,937,539	0
治山	7,736,717	278,039,920	173,385,576	7,517,758	104,654,344	112,391,061	0
砂防	0	0	0	0	0	0	0
漁港	1,176,074	98,366,025	40,542,423	1,924,074	57,823,602	58,999,676	0
農業農村整備	24,989,985	1,007,566,795	782,766,624	28,223,333	224,800,171	249,790,156	0
海岸保全	485,455	15,026,366	10,243,905	429,732	4,782,461	5,267,916	0
その他	768,106	98,226,820	71,662,562	2,939,589	26,564,258	27,332,364	6,846
商工	2,747,289	103,425,919	77,050,284	3,138,623	26,375,635	29,122,924	0
国立公園等	773,989	29,611,908	19,928,957	955,649	9,682,951	10,456,940	0
観光	924,199	26,643,229	18,342,005	999,197	8,301,224	9,225,423	0
その他	1,049,101	47,170,782	38,779,322	1,183,777	8,391,460	9,440,561	0
警察	2,376,079	90,733,845	58,214,146	2,632,896	32,519,699	34,895,778	95,860
総務	5,962,981	132,401,389	74,472,512	4,108,031	57,928,877	63,891,858	3,596,431
庁舎等	12,496	38,906,099	12,573,600	745,577	26,332,499	26,344,995	674,672
その他	5,950,485	93,495,290	61,898,912	3,362,454	31,596,378	37,546,863	2,921,759
合計	544,066,921	5,067,047,529	2,628,826,310	118,602,525	2,438,221,219	2,982,288,140	4,619,175

## (IV 普通会計附属明細書)

## 2 売却可能資産明細表 (平成25年度)

## 土地

所在地	地目	面積 (㎡)	取得年度	取得価額 (千円)	売却可能価額 (千円)	差引評価差額 (千円)
鹿角市尾去沢字上山193-1	原野	4,134.23	平成5年	18,311	4,961	△ 13,350
鹿角市花輪字明堂長根36-1	宅地	1,295.00	昭和49年	5,865	11,800	5,935
鹿角市十和田大湯字大足62-1	宅地	1,076.27	昭和57年	3,633	3,320	△ 313
北秋田市鷹巣字本屋敷33-1	宅地	4,509.13	昭和64年	36,074	29,309	△ 6,765
能代市花園町21	宅地	138.55	昭和64年	3,185	2,204	△ 981
能代市向能代字トドメキ104-29	宅地	1,856.66	昭和64年	14,941	10,415	△ 4,526
男鹿市船川港船川字鳥屋場1-165	宅地	165.30	平成8年	2,291	992	△ 1,299
五城目町馬場目字蓬内台92-7	宅地	276.59	昭和64年	1,051	427	△ 624
秋田市将軍野南三丁目60-8	宅地	203.72	昭和64年	7,990	9,432	1,442
秋田市飯島穀丁415-12	宅地	18,049.59	昭和37年	0	104,688	104,688
由利本荘市御門257-2、257-6	宅地	498.92	昭和41年	0	11,500	11,500
大仙市大曲住吉町23-3	宅地	241.98	平成20年	15,319	5,150	△ 10,169
大仙市小貫高畑字曾四川3-19	宅地	821.41	平成21年	6,450	9,450	3,000
大仙市大曲西根字小館22-4	宅地	406.85	昭和59年	10,569	5,040	△ 5,529
横手市睦成字鶴巻44-163	宅地	384.11	平成6年	1,461	3,012	1,551
横手市睦成字鶴巻44-164	宅地	384.54	平成6年	1,463	2,719	1,256
横手市蛇の崎町9の3	宅地	119.00	昭和64年	1,501	3,570	2,069
横手市大屋新町字中野117-53	宅地	318.06	昭和64年	2,095	4,580	2,485
横手市雄物川町造山字十足馬場209-2	宅地	343.98	昭和44年	1,378	2,270	892
湯沢市字下山谷67-3	宅地	600.04	平成10年	5,753	3,024	△ 2,729
湯沢市裏門二丁目229-33ほか	宅地	444.26	平成4年	3,232	2,719	△ 513
湯沢市湯の原1丁目218-5	宅地	168.14	昭和64年	4,161	3,743	△ 418
湯沢市関口寺沢210-1	宅地	1,085.03	平成9年	11,208	5,524	△ 5,684
湯沢市御園地町392-5	宅地	256.95	昭和39年	0	3,238	3,238
羽後町田代字禁91-3	宅地	286.21	昭和64年	1,368	510	△ 858
潟上市天王字上北野4-143	雑種地	18,513.41	昭和42年	0	91,142	91,142
横手市南町244-12	宅地	358.02	昭和48年	11,525	4,580	△ 6,945
湯沢市大工町89-3	宅地	232.97	昭和42年	0	2,446	2,446
横手市南町797	宅地	376.61	昭和40年	0	5,730	5,730
能代市昇平岱9-11	宅地	1,313.89	昭和40年	0	10,673	10,673
能代市松美町249	宅地	331.25	昭和43年	0	4,386	4,386
大仙市大曲金谷町216	宅地	300.52	昭和44年	3,747	5,955	2,208
能代市二ツ井町三千苜25-2,3-17	宅地	523.86	昭和46年	12,299	2,810	△ 9,489
大仙市土川字東前田33-4	宅地	372.84	平成4年	2,609	1,138	△ 1,471
大館市比内町扇田字伊勢堂岱108-1	宅地	265.82	昭和40年	0	2,980	2,980
男鹿市北浦湯本字一の森下58-1ほか	宅地	563.81	平成5年	14,471	2,871	△ 11,600
五城目町字七倉123-29	宅地	218.26	昭和61年	4,015	674	△ 3,341
八郎潟町川崎字嘉美2-5	宅地	194.42	昭和60年	600	196	△ 404
秋田州市上北手猿田字苗代沢150-24ほか(分譲宅地)	宅地	37,171.31	平成21年	1,168,320	1,123,428	△ 44,892
潟上市昭和大久保字元木田27-35ほか(分譲宅地)	宅地	3,873.12	平成21年	69,143	67,132	△ 2,011
鹿角市十和田毛馬内字寺ノ上33-34ほか(分譲宅地)	宅地	11,950.94	平成21年	89,797	88,700	△ 1,097
<b>合計</b>		<b>62,472.08</b>		<b>1,535,825</b>	<b>1,658,438</b>	<b>122,613</b>

(注) 上表は、平成25年度末現在における売却可能資産の内訳を表したものです。

## 3 投資及び出資金明細表 (平成25年度)

(時価のあるもの)

銘柄名	帳簿価額(千円) (A)	株数・口数など (B)	時価単価(円) (C)	時価評価額(千円) (D) = (B) × (C)	うち評価差額(千円) (D) - (A)
石油資源開発 株式会社	5,003	20,012	3,435	68,741	63,738
合計	5,003			68,741	63,738

(時価のないもののうち連結対象団体に対するもの)

出資(出捐)先名	帳簿価額(千円) (A)	出資(出捐)割合 (%) (B)	出資(出捐)先の 純資産額(千円) (C)	実質価額(千円) (D) = (B) × (C)	投資損失引当金 (千円) (A × 0.7 ≥ Dの場合) (D) - (A)
地方独立行政法人 秋田県立療育機構	3,580,000	100.0%	3,326,249	3,326,249	0
地方独立行政法人 秋田県立病院機構	1,044,266	100.0%	483,669	483,669	560,597
公立大学法人 国際教養大学	1,393,261	100.0%	5,329,620	5,329,620	0
公立大学法人 秋田県立大学	31,419,292	100.0%	29,094,327	29,094,327	0
秋田県土地開発公社	100,000	100.0%	655,841	655,841	0
一般財団法人 秋田県総合公社	35,000	56.6%	203,008	114,972	0
公益財団法人 秋田県国際交流協会	750,000	76.9%	1,228,061	944,416	0
公益財団法人 秋田県国際交流協会(国際交流・支援基金)	226,000	—	—	—	—
公益財団法人 秋田県長寿社会振興財団	66,140	74.5%	129,261	96,270	0
公益財団法人 あきた移植医療協会	74,810	43.5%	192,307	83,745	0
公益財団法人 秋田県生活衛生営業指導センター	1,500	28.2%	9,824	2,775	0
公益財団法人 秋田県栽培漁業協会	250,000	49.9%	718,184	358,018	0
公益財団法人 秋田県林業労働対策基金	620,000	68.4%	1,021,265	698,756	0
公益財団法人 秋田県木材加工推進機構	300,000	50.0%	645,760	322,880	0
公益財団法人 秋田県林業公社	10,000	100.0%	19,292,807	19,292,807	0
公益財団法人 あきた企業活性化センター	30,000	100.0%	3,048,837	3,048,837	0
公益財団法人 あきた企業活性化センター(基金)	668,625	—	—	—	—
公益財団法人 あきた企業活性化センター(あきたアカデミーベンチャーファンド)	150,000	—	—	—	—
一般財団法人 秋田県資源技術開発機構	210,000	48.1%	488,530	234,763	0
一般財団法人 秋田県建築住宅センター	10,000	33.3%	119,398	39,799	0
公益財団法人 暴力団壊滅秋田県民会議	300,000	51.6%	596,870	307,695	0
公益社団法人 青少年育成秋田県民会議	27,005	37.3%	63,762	23,784	0
公益社団法人 秋田県農業公社	521,250	62.4%	855,245	533,767	0
公益社団法人 秋田県青果物基金協会	240,000	50.4%	935,698	471,880	0
秋田県漁業信用基金協会	153,150	44.0%	480,395	211,415	0
秋田県信用保証協会	6,868,982	43.7%	19,821,936	8,659,654	0
株式会社 秋田県分析化学センター	411,000	91.3%	620,906	567,094	0
株式会社 秋田県食肉流通公社	445,710	33.8%	1,274,088	430,305	0
田沢湖高原リゾート 株式会社	179,250	45.8%	268,357	122,798	56,452
株式会社 玉川サービス	5,000	50.0%	10,406	5,203	0
株式会社 秋田ふるさと村	250,000	50.5%	559,337	282,493	0
十和田ホテル 株式会社	100,000	40.0%	89,979	35,992	64,008
株式会社 男鹿水族館	51,000	51.0%	204,678	104,386	0
秋田臨海鉄道 株式会社	180,000	36.0%	600,802	216,289	0
秋田空港ターミナルビル 株式会社	250,000	33.3%	2,958,557	986,186	0
秋田内陸縦貫鉄道 株式会社	115,800	38.6%	139,612	53,890	61,910
由利高原鉄道 株式会社	38,500	38.5%	70,668	27,207	0
大館能代空港ターミナルビル 株式会社	148,500	30.0%	673,193	201,958	0
株式会社 マリーナ秋田	13,000	26.0%	55,606	14,458	0
合計	51,237,041			77,384,198	742,967

## (IV 普通会計附属明細書)

(時価のないもののうち連結対象団体以外に対するもの)

出資(出捐)先名	帳簿価額(千円) (A)	出資(出捐)割合 (%) (B)	出資(出捐)先の 純資産額(千円) (C)	実質価額(千円) (D) = (B) × (C)	投資損失 (千円) (A × 0.7 ≥ Dの場合) (D) - (A)
財団法人 都道府県会館	758,000	2.2%	113,390,961	2,482,105	0
財団法人 都道府県会館(被災者生活再建支援基金)	1,561,154	—	—	—	—
一般財団法人 地域社会ライフプラン協会	17,000	0.6%	2,741,151	17,623	0
一般財団法人 地方公務員安全衛生推進協会	26,000	0.5%	5,424,683	26,284	0
地方共同法人 地方公共団体金融機構	82,000	0.5%	142,775,000	705,189	0
株式会社 日本宝くじシステム	2,000	1.5%	217,609	3,297	0
株式会社 エフエム秋田	45,000	6.0%	629,658	37,779	0
秋田朝日放送 株式会社	25,000	1.0%	3,195,737	31,957	0
一般財団法人 消防試験研究センター	1,000	0.03%	4,553,142	1,503	0
一般財団法人 救急振興財団	31,000	1.6%	23,021,215	356,829	0
公益財団法人 東北活性化研究センター	10,000	0.9%	1,232,381	11,130	0
一般財団法人 地域活性化センター	5,000	0.2%	4,120,348	7,515	0
株式会社 インフォメーションプラザ秋田	6,500	6.7%	105,892	7,059	0
株式会社 秋田ケーブルテレビ	50,000	4.2%	3,139,347	130,806	0
財団法人 地方自治情報センター	2,000	0.4%	3,049,307	11,550	0
公益財団法人 インテリジェント・コスモス学術振興財団	50,000	11.1%	454,714	50,524	0
株式会社 インテリジェント・コスモス研究機構	50,000	0.6%	5,400,110	31,929	18,071
社会福祉法人 秋田県社会福祉事業団	10,000	12.2%	3,011,911	365,972	0
社会福祉法人 秋田県社会福祉事業団(基金)	20,000	—	—	—	—
更生保護法人 秋田県更生保護援助協会	22,000	20.8%	117,325	24,350	0
一般財団法人 秋田県遺族連合会	15,000	5.5%	275,923	15,193	0
公益財団法人 秋田県老人クラブ連合会	30,000	20.0%	143,522	28,685	0
公益財団法人 秋田県総合保健事業団	10,000	4.5%	2,140,072	96,803	0
一般財団法人 本道医学振興会	50,000	24.9%	199,532	49,635	0
公益財団法人 産業廃棄物処理事業振興財団	30,000	0.3%	8,069,314	23,128	0
一般財団法人 休暇村協会	10,000	0.4%	12,331,444	51,916	0
一般財団法人 自然公園財団	10,000	0.9%	1,340,971	12,396	0
独立行政法人 農林漁業信用基金	141,000	0.1%	211,361,283	153,093	0
秋田県農業信用基金協会	530,010	12.0%	5,927,464	713,903	0
一般社団法人 家畜改良事業団	4,400	0.1%	3,893,512	2,657	1,743
社団法人 日本養鶏協会	3,000	0.3%	1,090,751	3,159	0
一般社団法人 日本草地畜産種子協会	100	0.7%	697,070	4,875	0
社団法人 日本家畜商協会	1,000	0.2%	253,132	512	488
公益社団法人 日本食肉格付協会	3,500	0.1%	1,000,403	795	2,705
財団法人 地域総合整備財団	150,000	1.4%	11,650,253	164,862	0
東京中小企業投資育成 株式会社	6,000	0.1%	66,261,184	59,575	0
一般財団法人 秋田県建設・工業技術センター	10,000	6.5%	1,534,778	99,488	0
一般財団法人 伝統的工芸品産業振興協会	6,000	0.8%	830,534	6,379	0
独立行政法人 中小企業基盤整備機構	500	0.00005%	923,592,015	416	0
公益財団法人 本荘由利産学振興財団	20,000	—	—	—	—
公益財団法人 環日本海経済研究所	10,000	0.3%	3,867,441	10,788	0
一般財団法人 日本立地センター	20,000	0.7%	4,406,046	29,165	0
秋田ステーションビル 株式会社	10,000	2.2%	△ 153,594	0	10,000
公益財団法人 秋田観光コンベンション協会	50,000	12.9%	407,872	52,680	0
一般財団法人 新エネルギー財団	600	0.1%	2,159,579	1,147	0
秋田石油備蓄 株式会社	8,000	8.0%	645,972	51,678	0
公益財団法人 秋田県ふるさと定住機構	10,000	23.5%	2,803,606	659,424	0
公益財団法人 秋田県ふるさと定住機構(基金)	2,400,000	—	—	—	—
公益財団法人 交通エコロジー・モビリティ財団	5,000	0.03%	41,180,136	12,788	0
一般財団法人 建設業情報管理センター	4,840	0.6%	4,098,521	24,796	0
公益財団法人 区画整理促進機構	10,000	2.9%	2,575,700	73,591	0
地方共同法人 日本下水道事業団	27,124	2.1%	6,188,632	131,645	0
一般財団法人 ダム技術センター	2,600	1.1%	1,242,466	13,460	0
一般財団法人 河川情報センター	10,000	1.9%	2,751,807	52,919	0
公益財団法人 リバーフロント研究所	2,500	0.5%	1,831,248	8,442	0
一般財団法人 砂防フロンティア整備推進機構	3,500	0.9%	2,529,181	22,130	0
一般財団法人 沿岸技術研究センター	3,000	0.5%	1,145,115	5,726	0
一般財団法人 みなと総合研究財団	2,000	0.2%	1,711,827	2,606	0
一般財団法人 港湾空港総合技術センター	3,000	0.6%	2,657,544	17,043	0
一般財団法人 不動産適正取引推進機構	1,000	0.1%	2,223,438	3,176	0
一般財団法人 高齢者住宅財団	5,000	0.6%	1,682,173	9,516	0
一般財団法人 建築コスト管理システム研究所	1,000	0.3%	967,642	2,897	0
合計	6,393,328			6,976,488	33,007

## 4 貸付金明細表 (平成25年度)

(単位:千円)

名称	貸借対照表価額	回収不能見込額
<b>【貸付金】</b>		
災害援護資金貸付金	30,373	—
市町村振興資金貸付金	17,078,247	—
公立大学法人国際教養大学施設整備費貸付金	423,426	—
あきた農商工応援ファンド設置資金貸付金	2,300,000	—
秋田・盛岡間新幹線直行特急化事業貸付金	12,553,875	—
秋田県社会福祉士及び介護福祉士修学資金貸付金	5,227	—
介護支援資金貸付金	783	—
介護保険財政安定化基金貸付金	23,333	—
母子寡婦福祉資金貸付金	1,632,094	—
理学療法士等修学資金貸付金	12,240	—
歯科衛生士修学資金貸付金	9,936	—
看護職員修学資金貸付金	220,304	—
秋田県厚生農業協同組合連合会病院改築費貸付金	3,437,363	—
地方独立行政法人秋田県立病院機構施設整備等貸付金	974,300	—
医学生修学資金等貸付金	1,170,402	—
大潟村方上地区関係貸付金	1,657,551	—
JFあきた新生対策貸付金	800,000	—
農業改良措置貸付金	40,991	—
就農支援資金貸付金	162,452	—
沿岸漁業改善資金貸付金	14,720	—
林業・木材産業改善資金貸付金	149,944	—
秋田県獣医学生修学資金貸付金	9,040	—
森林組合事業振興資金貸付金	800,000	—
中小企業設備資金貸付金	2,594,556	—
地域総合整備資金貸付金	2,870,506	—
地域中小企業応援ファンド基金造成資金貸付金	4,530,000	—
秋田県高等学校校定時制課程及び通信制課程修学資金	336	—
小計	53,501,999	—
<b>【貸付金に表示しているその他債権】</b>		
地方独立行政法人秋田県立病院機構債権	7,310,250	—
中部日本ビル入居保証金	4,460	—
中部日本ビル入居敷金	486	—
住友生命福岡ビル入居敷金	21,546	—
福岡1号公舎入居敷金	550	—
福岡2号公舎入居敷金	500	—
出光ナガホリビル入居敷金	9,543	—
宮城借上1号公舎入居敷金	270	—
京急ショッピングセンター入居敷金	35,204	—
宮城借上2号公舎入居敷金	140	—
借上公舎敷金	1,388	—
借上公舎保証金	600	—
小計	7,384,937	—
合計	60,886,936	—

(注) 上表には、未収金及び長期延滞債権に振り替えられた貸付金は含まれていません。

## 5 基金等明細表 (平成25年度)

(単位:千円)

名 称	現金・預金	有価証券	その他	合計 (貸借対照表 価額)
<b>【流動資産】</b>				
秋田県財政調整基金	16,195,234	0	0	16,195,234
秋田県減債基金	22,483,504	0	0	22,483,504
小 計	38,678,738	0	0	38,678,738
<b>【投資等】</b>				
秋田県地域活性化対策基金	17,221,616	0		17,221,616
災害救助基金	178,058	0	236,580	414,638
秋田県社会奉仕活動基金	212,047	0		212,047
秋田県地域おこし支援基金	68,753	0		68,753
秋田県少子化対策基金	123,473	0		123,473
秋田内陸縦貫鉄道運営助成基金	1,316,942	0		1,316,942
由利高原鉄道運営助成基金	315,280	0		315,280
秋田県芸術文化振興基金	807,200	0		807,200
秋田県社会福祉施設職員福利基金	60,878	0		60,878
秋田県介護保険財政安定化基金	1,200,700	0		1,200,700
秋田県小規模介護施設整備等促進臨時対策基金	835,625	0		835,625
秋田県介護施設開設準備経費助成臨時対策基金	306,711	0		306,711
秋田県南部老人福祉総合エリア老人専用マンション基金	348,052	0		348,052
秋田県社会福祉施設整備基金	187,501	0	557,358	744,859
秋田県国民健康保険広域化等支援基金	451,867	0		451,867
秋田県後期高齢者医療財政安定化基金	1,197,580	0		1,197,580
秋田県高齢者健康保持及び地域支援体制整備基金	713,120	0		713,120
秋田県社会福祉施設耐震改修等促進臨時対策基金	830,266	0		830,266
秋田県ひとり親家庭等住宅整備基金	100,000	0	22,099	122,099
秋田県地域自殺対策緊急強化臨時対策基金	104,320	0		104,320
秋田県公的医療機関等設備整備基金	37,960	0	2,045,536	2,083,496
秋田県地域医療再生臨時対策基金	914,479	0		914,479
秋田県民の医療の確保に関する臨時対策基金	4,204,621	0		4,204,621
秋田県医療施設耐震化臨時対策基金	438,039	0		438,039
秋田県消費生活相談臨時対策基金	23,491	0	0	23,491
秋田県環境保全基金	402,667	0	0	402,667
秋田県再生可能エネルギー等導入推進臨時対策基金	5,183,867	0	0	5,183,867
秋田県産業廃棄物対策基金	114,394	0		114,394
秋田県環境保全センター維持管理基金	305,700	0	0	305,700
秋田県海岸漂着物等臨時対策基金	42,179	0		42,179
秋田県農林漁業振興臨時対策基金	3,102,955	0		3,102,955
秋田県農地中間管理事業等推進基金	1,018,502	0		1,018,502
秋田県中山間地域土地改良施設等保全基金	598,102	400,000		998,102
秋田県森林整備及び木材産業振興臨時対策基金	5,775,272	0		5,775,272
秋田県林業開発基金	30,747	0	24,251,609	24,282,356
秋田県森林整備担い手育成基金	909,073	0		909,073
秋田県森林整備地域活動支援基金	336,168	0		336,168
秋田県水と緑の森づくり基金	130,559	0		130,559
秋田県発電用施設周辺地域等企業導入促進基金	374,682	0		374,682
秋田県緊急雇用創出等臨時対策基金	1,862,298	0	0	1,862,298
秋田県土地開発基金	1,329,584	0	13,962	1,343,546
秋田県生徒等修学支援臨時対策基金	120,830	0	0	120,830
秋田県子育て支援等臨時対策基金	630,316	0	0	630,316
秋田県美術品取得基金	540,901	0	3,165,407	3,706,308
小 計	55,007,375	400,000	30,292,551	85,699,926
合 計	93,686,113	400,000	30,292,551	124,378,664

## (IV 普通会計附属明細書)

## 6 長期延滞債権明細表 (平成25年度)

(単位:千円)

種 別	貸借対照表価額	回収不能見込額
県税	1,682,477	120,653
県税延滞金等	63,480	11,489
秋田県看護職員修学資金貸付金	2,406	0
母子寡婦福祉資金貸付金元金	99,818	3,169
農業振興対策資金貸付金	4,449	0
農業改良資金貸付金	12,958	1,933
林業・木材産業改善資金貸付金	35,335	26,630
畜産経営自立化促進資金貸付金	239	0
中小企業設備導入助成資金貸付金	2,569,072	0
母子寡婦福祉資金貸付金利子等	4,325	0
中小企業設備導入助成資金貸付金利子	215,199	0
中小企業設備導入助成資金貸付金雑入	706	0
生活保護費返還金等	43,448	4,970
児童保護費負担金	41,160	2,255
生活環境の保全上の支障の除去等に要した費用	3,169,958	3,169,958
行政代執行に係る代執行費用等	16,286	16,286
県営住宅使用料	31,205	9,205
その他	56,647	20,013
合 計	8,049,166	3,386,560



## (IV 普通会計附属明細書)

## 7 未収金明細表 (平成25年度)

(単位:千円)

種 別	貸借対照表価額	回収不能見込額
【地方税】		
県税	545,389	40,319
小 計	545,389	40,319
【その他】		
県税延滞金等	20,808	3,943
秋田県看護職員修学資金貸付金	40	0
母子寡婦福祉資金貸付金元金	13,313	0
農業改良資金貸付金	0	0
林業・木材産業改善資金貸付金	1,995	0
中小企業設備導入助成資金貸付金	76,523	0
母子寡婦福祉資金貸付金利子等	2,468	0
中小企業設備導入助成資金貸付金雑入	0	0
生活保護費返還金等	4,603	0
児童保護費負担金	3,298	0
生活環境の保全上の支障の除去等に要した費用	184,822	184,822
県営住宅使用料	1,582	0
その他	6,748	212
小 計	316,200	188,977
合 計	861,589	229,296

## (IV 普通会計附属明細書)

## 8 債務負担行為明細表 (平成25年度)

(単位：千円)

相手先名	物件の購入等	債務保証又は 損失補償	その他
一般財団法人 秋田県総合公社	0	0	2,294,290
公益財団法人 長寿社会振興財団	0	0	20,386
公益財団法人 あきた移植医療協会	0	0	5,368
公益財団法人 あきた企業活性化センター	0	575,000	0
一般財団法人 秋田県建築住宅センター	0	0	228,015
公益社団法人 秋田県農業公社	0	13,440,838	36,807
秋田県信用保証協会	0	27,231,056	96,417
株式会社 秋田県分析化学センター	0	0	12,770
田沢湖高原リフト 株式会社	0	0	64,167
株式会社 玉川サービス	0	0	11,836
株式会社 秋田ふるさと村	0	0	342,614
株式会社 男鹿水族館	0	0	401,330
共同発行地方債(北東北みらい債購入者)	0	12,000,000	0
その他の団体	12,106,441	23,117,243	15,559,085
合計	12,106,441	76,364,137	19,073,085

## V 連結附属明細書

## 1 連結対象法人等明細表

区分	会計・法人名等	資本金等 (千円)	出資割合・経費負担割合 (%)	県からの補助金・負担金・運営費交付金 (千円)	職員数 (人)		主たる事業の内容
						うち県派遣職員	
普通会計	普通会計				15,003		
公営事業 会計	公営企業会計						
	電気事業			0	103		県営水力発電所による電力供給
	工業用水道事業			0	10		工業用水の供給
	その他						
	病院事業			0			独立行政法人秋田県立病院機構施設整備等貸付金特別会計
	宅地造成事業			1,393,757			工業団地開発事業特別会計、能代港エネルギー基地建設用地整備事業特別会計、秋田港飯島地区工業用地整備事業特別会計
	下水道事業			750,244	9		下水道事業特別会計
港湾整備事業			543,977	10		港湾整備事業特別会計	
地方独立 行政法人	地方独立行政法人 秋田県立療育機構	3,580,000	100.0	736,130	191	4	発達に支援が必要な子供たちに、安全で良質な医療・療育を提供するとともに、乳幼児期から学齢期を経て成人期に至るまで、ライフステージに応じた適切な支援を行う。
	地方独立行政法人 秋田県立病院機構	1,044,266	100.0	3,429,155	676	18	脳血管研究センター及びリハビリテーション・精神医療センターの運営
	公立大学法人 国際教養大学	1,897,098	73.4	1,186,716	189	10	大学を設置し、管理すること
	公立大学法人 秋田県立大学	31,419,292	100.0	4,142,768	461	18	大学を設置し、管理すること
地方公社	秋田県土地開発公社	100,000	100.0	2,764	15	0	公共、公用施設等に供する土地の取得、管理、処分。国、地方公共団体等からの委託による土地取得のあつせん。
第三 セクター等	一般財団法人 秋田県総合公社	61,800	56.6	911	158	0	県有施設の管理運営等（環境保全センター、県民会館、県立中央公園、県立武道館、県立総合射撃場、県立総合プール、県立野球場、県立向浜運動広場、県立スケート場）
	公益財団法人 秋田県国際交流協会	975,254	76.9	34	7	1	①多文化共生の推進・外国人相談センターの設置、地域外国人相談員の配置等による外国人が暮らしやすい地域づくり。 ②民間団体等の活動の活性化、民間団体に助成金の交付、あきた国際フェスティバルの開催。 ③国際化の情報や機会の提供。ホームページや情報誌により情報発信。研修員受入による諸外国との友好交流。
	公益財団法人 秋田県長寿社会振興財団	88,806	74.5	24,809	22	0	高齢者の生きがいと健康づくり推進事業、高齢者総合相談・生活支援センター運営受託、認知症コールセンター運営受託、介護職員等によるたん吸引等研修事業受託、介護支援専門員実務研修受講試験・実務研修・現任研修事業の実施、介護サービス情報の指定公表センター運営受託
	公益財団法人 あきた移植医療協会	171,790	43.5	0	3	0	臓器移植に関する法律に基づく移植医療について、正しい知識の普及と角膜移植を含めた臓器移植に対する理解を深めるため、各種啓発事業を実施するとともに、医療機関との連携体制の整備や院内コーディネーターの研修を実施するなど臓器提供者の確保に努める。
	公益財団法人 秋田県生活衛生営業指導センター	5,310	28.2	14,958	4	0	①生衛業に関する各種経営相談、②生衛業に関する日本政策金融公庫融資の相談・指導・推進、③生衛業の標準営業約款の登録推進、④クリーニング師研修会等の実施
	公益財団法人 秋田県栽培漁業協会	501,500	49.9	2,003	12	0	アワビ、クルマエビ種苗の生産・供給、マダイ、ヒラメ種苗の生産・中間育成・放流、ガザミ種苗の供給斡旋事業
	公益財団法人 秋田県林業労働対策基金	908,226	68.3	78,335	3	0	①林業従事者の確保、育成に関する事業、②林業従事者の就労条件の改善に関する事業、③林業従事者の林業労働に係る安全と衛生の確保に関する事業、④森林管理の重要性の普及及び啓発に関する事業、⑤林業労働力の確保の促進に関する法律（平成8年法律第45号）第12条各号に掲げる事業、⑥その他この法人の目的を達成するために必要な事業
	公益財団法人 秋田県木材加工推進機構	600,000	50.0	600	7	3	木材の加工及び利用に関する技術の指導及び普及、木材商品開発情報の収集及び提供並びに開発商品の性能評価及び試験等による高付加価値木材商品開発への支援を行うことにより、本県木材関連産業の振興発展を図り、もって県経済の特色ある進展に寄与することを目的とする。
	公益財団法人 秋田県林業公社	10,000	100.0	402,548	17	0	①分取方式による森林整備、②森林の経営及び施業の受託、③森林・林業に関する普及啓蒙、④林業の経営・技術の指導

## (V 連結附属明細書)

区分	会計・法人名等	資本金等 (千円)	出資割合・経費 負担割合 (%)	県からの補助 金・負担金・運 営費交付金 (千円)	職員数 (人)	主たる事業の内容	
						うち県派 連職員	
第三 セクター等	公益財団法人 あきた企業活性化センター	30,104	100.0	269,704	58	6	新事業・新産業の創出、創業・経営革新の支援、高度技術産業集積地域の産業振興、機械設備の貸与、設備導入資金の貸付け、ベンチャー企業支援、マーケティング推進、受発注開拓推進、下請取引あっせん及び情報収集、提供、経営相談、競争的研究開発資金管理事業管理法人業務、知的財産権、産業デザインに関する指導・相談等。
	一般財団法人 秋田県資源技術開発機構	437,000	48.1	0	7	3	資源リサイクルに関する研究開発及び支援、資源リサイクルに関する研修、資源リサイクルに関する普及啓発
	一般財団法人 秋田県建築住宅センター	30,000	33.3	0	14	0	建築住宅の相談業務、県営住宅の維持管理及び家賃収納業務、住宅瑕疵担保責任保険業務、構造計算適合性判定業務ほか
	公益財団法人 暴力団壊滅秋田県民会議	581,943	51.6	0	3	0	①広報啓蒙、②個人・団体の支援、③相談、④少年に対する暴力団排除、⑤暴力団離脱支援、⑥暴対法に基づく不当要求防止責任者講習、⑦不当要求情報管理機関支援、⑧被害者救援、⑨少年指導委員研修。県民の暴力団排除意識の高揚に資するとともに、暴力団排除活動を推進し、もって暴力団を壊滅して安全で住み良い秋田の実現に寄与することを目的とする。
	公益社団法人 青少年育成秋田県民会議	63,708	37.3	400	2	0	青少年健全育成に関わる各種広報啓発活動、青少年育成運動推進組織への支援活動、青少年健全育成に関わる大会・研修会開催、青少年の非行防止と社会環境浄化活動の推進
	公益社団法人 秋田県農業公社	822,090	63.4	484,079	70	5	農地保有合理化事業、特別栽培農産物認証事業、県有供卵牛管理事業、草地林地一体的利用総合整備事業、比内地鶏素稚供給事業、自衛防衛強化対策事業、畜産経営改善促進事業、肉用子牛生産者補給金制度、大豆・麦原種等生産業務
	公益社団法人 秋田県青果物基金協会	475,900	50.4	65,192	3	0	青果物・花きの価格安定対策事業、果樹の優良品種・品目への転換等を行う果樹経営支援対策事業の実施
	秋田県漁業信用基金協会	346,550	44.2	0	2	0	信用補完業務。中小漁業者が金融機関から資金を借り入れする際の債務保証をすることを通じて、中小漁業者の発展に寄与する。
	秋田県信用保証協会	16,280,907	42.2	0	69	1	信用補完業務。中小企業が金融機関等から事業資金を借入する際の債務保証をすることを通じて企業の発展に寄与する。
	株式会社 秋田県分析化学センター	450,000	91.3	0	59	0	①環境分野等に関する調査・測定・分析及び各種物理・化学試験、②飲用水・食品に関する検査、③環境分野に関する測定機器の保守点検
	株式会社 秋田県食肉流通公社	1,319,700	33.8	0	61	0	①肉畜の集荷・と殺・解体、②枝肉及び副産物の買い取り並びに受託処理加工、③食肉及び副産物の加工並びに貯蔵販売、④加工品の製造販売に関する事業
	田沢湖高原リフト 株式会社	391,725	45.8	0	31	0	特殊索道事業、普通索道事業、旅館、食堂、売店等の事業、観光に関する事業
	株式会社 玉川サービス	10,000	50.0	0	5	0	新玉川リゾートエリアの施設に対する給排水施設の運転管理、温泉の供給並びに中和処理排湯管理、県営玉川温泉ピジターセンターの指定管理業務、基盤施設の維持管理業務及び除雪業務の受託。
	株式会社 秋田ふるさと村	495,000	50.5	1,000	32	0	秋田ふるさと村の管理運営
	十和田ホテル 株式会社	250,000	40.0	0	6	0	ホテル業
	株式会社 男鹿水族館	100,000	51.0	0	32	0	秋田県立男鹿水族館の管理運営
	秋田臨海鉄道 株式会社	500,000	36.0	22,247	25	0	①鉄道事業、②日本貨物鉄道株式会社からの業務受託、③前各号に附帯する事業
	秋田空港ターミナルビル 株式会社	750,000	33.3	66,368	60	0	空港ターミナルビル（旅客ビル及び貨物ビル）の賃貸及び管理運営、航空旅客・航空事業者及び航空貨物事業者に対する役務の提供、広告宣伝及び広告代理業、観光土産品その他の物品販売、レストラン及び喫茶店の経営
	秋田内陸縦貫鉄道 株式会社	300,000	38.6	216,685	58	0	秋田内陸縦貫鉄道の経営
	由利高原鉄道 株式会社	100,000	38.5	162,915	32	0	鉄道事業、旅行業、広告宣伝業、県証紙・収入印紙・切手売りさばき、保険代理業
大館能代空港ターミナルビル 株式会社	495,000	30.0	0	9	0	空港旅客ターミナルビル、貨物ターミナルビル等の賃貸及び管理	
株式会社 マリーナ秋田	50,000	26.0	0	11	0	港湾及び河川・海岸の放置艇の集約を図り秩序ある水域利用を行う。海洋スポーツ・レクリエーションの普及・振興を図る。観光及び教育等、地域活性化に寄与する。指定管理者としてマリーナの管理・運営を行う。	

2 連結貸借対照表内訳表(1/3)

単位：千円	秋田県										地方独立行政法人					地方公社											
	公営事業会計										地方独立行政法人					地方公社											
	普通会計		電気事業		工業用水道事業		公営企業会計		その他		公共団体全体(合計)		(相対消去等)		地方公共団体全体(純計)		地方独立行政法人秋田県立医療機構		公立大学法人国際教養大学		公立大学法人秋田県立大学		地方独立行政法人秋田県立医療機構		秋田県土地開発公社		地方公社(合計)
A		B		C		D		E		F		G		H		I		J		K		L		M		N	
【資産の部】																											
1. 公共資産																											
(1)有形固定資産																											
①生活インフラ・国土保全																											
②教育																											
③福祉																											
④環境衛生																											
⑤産業振興																											
⑥警察																											
⑦防災																											
⑧福祉																											
⑨その他																											
(2)無形固定資産																											
(3)売却可能資産																											
公共資産合計																											
2. 投資等																											
(1)投資及び出資金																											
(2)貸付金																											
(3)基金等																											
(4)長期証券債権																											
(5)その他																											
(6)回収不能引当金																											
流動資産合計																											
3. 流動負債																											
(1)資金																											
(2)未収金																											
(3)販売用不動産																											
(4)その他																											
(5)回収不能引当金																											
流動負債合計																											
4. 繰延税金																											
資産合計																											
負債の部																											
1. 固定負債																											
(1)地方公共団体																											
①普通会計地方債																											
②公営事業地方債																											
地方公共団体計																											
(2)関係団体																											
①一財事務組合・広域連合地方債																											
②地方三公社長期借入金																											
③第三セクター等長期借入金																											
関係団体計																											
(3)長期未払金																											
(4)引当金																											
(5)退職手当準備引当金																											
(6)うち、退職手当準備引当金																											
(7)うち、退職手当準備引当金																											
(8)うち、退職手当準備引当金																											
(9)うち、退職手当準備引当金																											
流動負債合計																											
2. 流動負債																											
(1)翌年度償還予定額																											
①地方公共団体																											
②関係団体																											
翌年度償還予定額計																											
(2)短期借入金(翌年度繰上返済済を除く)																											
①未払金																											
②翌年度支払予定退職手当																											
③貸付引当金																											
④その他																											
流動負債合計																											
流動負債合計																											
負債合計																											
【純資産の部】																											
純資産合計																											
負債及び純資産合計																											





3 連結行政コスト計算書内訳表(1/3)

単位：千円 (目的別)	秋田県										地方独立行政法人				地方公社		
	公営事業会計										地方独立行政法人				地方公社		
	普通会計			電気事業			工業用水道事業			その他			地方独立行政法人		地方公社		
A	B		C		D		E		F		G		H		I		
	電気事業	工業用水道事業	宅地造成事業	下水道事業	港灣整備事業	(小計) C	地方公共団体全体(合計) A+B+C	(相殺消去等)	地方公共団体全体(純計) (A+B+C+D)+E	地方独立行政法人(法人等) 預備費	地方独立行政法人(法人等) 病院費	公立大学法人 国際教養大学	公立大学法人 秋田県立大学	地方独立行政法人(合計) F	秋田県 土地開発公社	地方公社 (合計)	
経常行政コスト	74,751,073	2,721,040	0	2,721,040	0	6,495,729	7,624,015	85,996,128	△ 1,401,967	83,694,161	0	0	0	0	0	112,027	112,027
生活インフラ・国土保全	108,845,240	0	0	0	0	0	108,845,240	0	0	108,845,240	0	2,160,629	6,225,531	8,386,160	0	0	0
教育	69,929,073	0	0	0	0	0	69,929,073	0	0	69,929,073	1,714,449	0	0	1,714,449	0	0	0
福祉	24,872,579	0	0	0	0	0	24,872,579	0	0	24,872,579	9,182,378	0	0	9,182,378	0	0	0
環境衛生	92,943,223	0	658,324	1,611,540	0	1,611,540	95,213,087	△ 1,799,883	93,413,204	0	0	0	0	0	0	0	0
産業振興	24,543,971	0	0	0	0	0	24,543,971	0	0	24,543,971	0	0	0	0	0	0	0
警察	22,636,563	0	0	0	0	0	22,636,563	0	0	22,636,563	0	0	0	0	0	0	0
総務	1,217,500	0	0	0	0	0	1,217,500	0	0	1,217,500	0	0	0	0	0	0	0
議会	15,661,848	131,891	44,196	176,087	226,339	13,857	399,763	94,362	734,321	16,572,256	△ 15,750	3,324	1,301	4,625	0	0	0
支払利息	418,635	0	0	0	0	0	418,635	0	0	418,635	863	0	0	1,179	0	0	0
回収不能引上額	12,763,355	0	0	0	0	0	12,763,355	0	0	12,763,355	0	0	0	0	0	0	0
その他	448,583,060	2,852,931	702,520	3,555,451	226,339	1,625,397	6,895,492	1,223,088	9,970,316	462,108,827	△ 3,217,600	2,163,953	6,226,832	19,288,791	112,027	112,027	
経常行政コスト上合計																	
経常収益	4,575,307	0	0	0	0	0	4,575,307	0	0	4,575,307	0	0	0	0	0	0	0
使用料・手数料	4,476,907	0	0	0	0	0	4,476,907	0	0	4,476,907	36	10,788	10,901	29,385	50,990	0	0
分損金・負担金・寄附金	0	0	0	0	0	0	0	0	0	0	0	0	0	0	0	0	0
保険料	0	0	0	0	0	0	0	0	0	0	0	0	0	0	0	0	0
事業収益	3,330,772	871,981	4,202,753	0	173,663	10,752	366,041	550,456	4,753,209	4,753,209	856,891	5,364,450	681,952	1,229,220	8,132,213	77,925	77,925
その他特定行政サービス収入	20,776	6,193	26,969	0	1,398,852	0	1,398,852	682,141	543,977	2,624,970	△ 3,201,954	1,874	57,999	59,873	0	0	0
社会計補助金等	0	0	0	0	0	0	0	0	0	0	0	0	0	0	0	0	0
経常収益合計	9,052,214	3,351,548	878,174	4,229,722	226,339	2,628,921	3,449,358	926,550	7,231,174	20,513,110	△ 3,217,704	2,080,322	6,329,425	19,183,890	82,141	82,141	
(差引) 経常行政コスト	439,530,846	△ 488,617	△ 175,654	△ 674,271	0	△ 1,003,530	3,446,134	296,538	2,739,142	441,595,821	104	83,631	△ 102,593	104,901	29,886	29,886	
(性質別)																	
経常行政コスト	121,117,506	615,886	53,412	669,298	0	△ 2,445	62,648	35,798	96,001	121,882,805	△ 39,918	1,267,265	2,933,439	10,011,992	240	240	
人件費	9,517,020	102,941	3,388	106,329	0	0	0	0	0	9,623,349	0	208,489	0	183,373	391,862	0	
退職手当引当金繰入等	7,538,120	0	0	0	0	3,037	3,768	1,919	8,724	7,546,844	40,022	272,664	0	2,244	4,244	0	
賞与引当金繰入額	19,926,971	517,454	270,418	787,872	0	34,773	1,649,577	172,955	1,857,305	22,572,148	0	693,348	1,980,091	5,602,782	191	191	
物件費	2,437,528	601,254	10,239	611,493	0	82,619	3,131,640	3,812	3,131,640	3,812	125,357	80,364	178,003	387,536	0	0	
維持補修費	118,602,525	741,499	264,865	1,006,364	0	1,390,716	4,651,508	917,614	6,959,838	126,568,727	0	898,486	68,077	934,975	2,071,484	1,816	
減価償却費	6,808,245	0	0	0	0	0	0	0	0	6,808,245	0	0	0	0	0	0	
社会保険給付	109,083,537	142,006	31,741	173,747	0	0	0	0	0	109,257,284	0	0	0	0	82	82	
補助金等	2,693,073	0	0	0	0	185,459	29,264	0	214,723	2,907,796	△ 3,201,954	0	0	0	0	0	
神会計等への支出額	34,778,052	0	0	0	0	0	0	0	34,778,052	0	0	0	0	0	0	0	
他団体への公共資産整備補助金等	15,661,848	131,891	44,196	176,087	226,339	13,857	399,763	94,362	734,321	16,572,256	△ 15,750	3,324	1,301	4,625	0	0	
支払利息	418,635	0	0	0	0	0	418,635	0	0	418,635	863	0	0	1,179	0	0	
回収不能引上額	0	0	0	0	0	0	0	0	0	0	0	0	0	0	0	0	
その他行政コスト	448,583,060	2,852,931	702,520	3,555,451	226,339	1,625,397	6,895,492	1,223,088	9,970,316	462,108,827	△ 3,217,600	2,163,953	6,226,832	19,288,791	112,027	112,027	
経常行政コスト上合計																	
経常収益	4,575,307	0	0	0	0	0	4,575,307	0	0	4,575,307	0	0	0	0	0	0	
使用料・手数料	4,476,907	0	0	0	0	0	4,476,907	0	0	4,476,907	36	10,788	10,901	29,385	50,990	0	
分損金・負担金・寄附金	0	0	0	0	0	0	0	0	0	0	0	0	0	0	0	0	
保険料	0	0	0	0	0	0	0	0	0	0	0	0	0	0	0	0	
事業収益	3,330,772	871,981	4,202,753	0	173,663	10,752	366,041	550,456	4,753,209	4,753,209	856,891	5,364,450	681,952	1,229,220	8,132,213	77,925	
その他特定行政サービス収入	20,776	6,193	26,969	0	1,398,852	0	1,398,852	682,141	543,977	2,624,970	△ 3,201,954	1,874	57,999	59,873	0	0	
社会計補助金等	0	0	0	0	0	0	0	0	0	0	0	0	0	0	0	0	
経常収益合計	9,052,214	3,351,548	878,174	4,229,722	226,339	2,628,921	3,449,358	926,550	7,231,174	20,513,110	△ 3,217,704	2,080,322	6,329,425	19,183,890	82,141	82,141	
(差引) 経常行政コスト	439,530,846	△ 488,617	△ 175,654	△ 674,271	0	△ 1,003,530	3,446,134	296,538	2,739,142	441,595,821	104	83,631	△ 102,593	104,901	29,886	29,886	



3 連結行政コスト計算書内訳表(2/3)

単位：千円 (目的別)	第三セクター等																																																																																																																																																																																																																																																																																																																																																																																																																																																																																																																																																																																																																																																																																																																																																																																																																													
	(一)秋田県 総合公社	(公財)秋田県 国際交流協会	(公財)秋田県 振興財団	(公財)あきた 移住医療協会	(公財)秋田県 生活向上産業 指導センター	(公財)秋田県 緑地推進協会	(公財)秋田県 林業振興 基金	(公財)あきた 産業活性化 センター	(一)秋田県 建設 開発機構	(一)秋田県 雄物山 センター	(公財)湯川町 雄物山 公園 委員会	(公財)湯川町 青少年 育成委員会 委員会	(公財)秋田県 農業公社	(公財)秋田県 定額基金 協会	秋田県雇用保 護協会																																																																																																																																																																																																																																																																																																																																																																																																																																																																																																																																																																																																																																																																																																																																																																																																															
経常行政コスト																	生活インフラ・国土保全	0	0	0	0	0	0	0	0	0	177,647	0	0	0	0	0	0	教育	0	0	0	0	0	0	0	0	0	0	0	0	0	0	0	0	福祉	0	0	152,545	0	0	0	0	0	0	0	0	8,497	0	0	0	0	環境衛生	0	0	0	13,080	17,792	0	0	0	0	0	0	0	0	0	0	0	産業振興	0	0	0	0	0	93,549	100,888	692,555	1,047,088	18,861	0	0	2,344,282	113,672	24,519	8,530,905	農業	1,205,306	41,323	0	0	0	0	0	0	0	0	19,211	0	0	0	0	0	観光	0	0	0	0	0	0	0	0	0	0	0	0	0	0	0	0	議会	0	0	0	0	0	0	0	0	0	0	0	0	0	0	0	0	支払利息	0	0	0	0	24	0	0	188,832	2,368	0	0	0	1,827	0	48	0	回収不能引上額	0	0	0	0	0	0	0	0	67,120	0	0	0	3,000	0	0	0	その他	0	0	0	0	0	0	0	0	0	0	0	0	0	0	0	0	経常行政コスト上合計	1,205,306	41,323	152,545	13,080	17,816	93,549	100,888	692,555	1,047,088	18,861	177,647	19,211	2,344,282	113,672	24,519	8,530,905	経常収益																	使用料・手数料	0	0	0	0	0	0	0	0	0	0	0	0	0	0	0	0	分損金・負担金・寄附金	0	0	0	1,243	500	4,555	0	3,348	2,511	0	0	0	19,224	16,379	297	0	保険料	0	0	0	0	0	0	0	0	0	0	0	0	0	0	0	0	事業収益	1,213,078	19,366	43,259	1,000	2,279	61,496	9,505	381,598	715,488	1,137	160,951	0	1,292,047	48,826	10,359	2,438,135	その他特定行政サービス収入	8,315	26,094	109,259	7,846	14,960	9,345	99,237	15,971	418,862	7,392	465	19,354	974,378	49,249	15,830	7,207,586	他会計補助金等	0	0	0	0	0	0	0	0	0	0	0	0	0	0	0	0	経常収益合計	1,221,393	45,460	152,518	10,089	17,739	75,396	99,237	397,569	1,137,698	11,040	161,416	19,354	2,285,649	114,454	26,486	9,645,721	(差引) 経常行政コスト	△ 16,087	△ 4,137	27	2,991	77	18,153	1,651	483,818	△ 21,122	7,821	16,231	△ 143	390	△ 782	△ 1,919	△ 1,114,816	(性質別)																	経常行政コスト																	人件費	403,592	17,169	45,762	7,498	10,322	15,760	12,285	68,555	198,373	3,477	50,034	8,711	4,370	19,813	14,051	521,006	退職手当引当金繰入等	14,740	0	3,688	120	0	773	447	8,687	15,129	180	3,771	0	720	15,772	2,801	45,096	賞与引当金繰入額	0	0	0	0	0	0	0	982	0	0	0	0	0	0	630	0	物性費	725,360	20,788	96,116	4,424	7,435	23,429	11,264	28,302	232,310	13,138	120,291	9,179	3,108	296,212	7,451	1,317,597	維持補修費	21,579	0	667	0	0	2,254	18	607	297	390	0	6,072	0	422	0	0	減価償却費	7,549	1,588	1,030	323	0	18,620	6	1,125	52,751	144	23	49	0	27,360	0	304	社会保険給付	0	0	0	0	0	0	0	0	0	0	0	0	0	0	0	0	補助金等	27,593	1,525	5,180	673	35	5,428	71,825	19,567	110,163	1,480	3,105	1,137	29	492,238	82,737	1,353	他会計等への支出額	0	0	0	0	0	0	0	0	0	0	0	0	0	0	0	0	他団体への公営資産借付補助金等	0	0	0	0	0	0	0	0	0	0	0	0	0	0	0	0	支払利息	0	0	0	0	24	0	0	188,832	2,368	0	0	0	1,827	0	48	0	回収不能引上額	0	0	0	0	0	0	0	67,120	0	0	0	0	3,000	0	0	0	その他行政コスト	4,903	253	92	42	0	27,285	4,061	565,712	437,065	52	423	135	270	1,373,011	446	114	経常行政コスト上合計	1,205,306	41,323	152,545	13,080	17,816	93,549	100,888	692,555	1,047,088	18,861	177,647	19,211	2,285,649	114,454	24,519	8,530,905	経常収益																	使用料・手数料	0	0	0	0	0	0	0	0	0	0	0	0	0	0	0	0	分損金・負担金・寄附金	0	0	0	1,243	500	4,555	0	3,348	2,511	0	0	0	19,224	16,379	297	0	保険料	0	0	0	0	0	0	0	0	0	0	0	0	0	0	0	0	事業収益	1,213,078	19,366	43,259	1,000	2,279	61,496	9,505	381,598	715,488	1,137	160,951	0	1,292,047	48,826	10,359	2,438,135	その他特定行政サービス収入	8,315	26,094	109,259	7,846	14,960	9,345	99,237	15,971	418,862	7,392	465	19,354	974,378	49,249	15,830	7,207,586	他会計補助金等	0	0	0	0	0	0	0	0	0	0	0	0	0	0	0	0	経常収益合計	1,221,393	45,460	152,518	10,089	17,739	75,396	99,237	397,569	1,137,698	11,040	161,416	19,354	2,285,649	114,454	26,486	9,645,721	(差引) 経常行政コスト	△ 16,087	△ 4,137	27	2,991	77	18,153	1,651	483,818	△ 21,122	7,821	16,231	△ 143	390	△ 782	△ 1,919	△ 1,114,816
生活インフラ・国土保全	0	0	0	0	0	0	0	0	0	177,647	0	0	0	0	0	0	教育	0	0	0	0	0	0	0	0	0	0	0	0	0	0	0	0	福祉	0	0	152,545	0	0	0	0	0	0	0	0	8,497	0	0	0	0	環境衛生	0	0	0	13,080	17,792	0	0	0	0	0	0	0	0	0	0	0	産業振興	0	0	0	0	0	93,549	100,888	692,555	1,047,088	18,861	0	0	2,344,282	113,672	24,519	8,530,905	農業	1,205,306	41,323	0	0	0	0	0	0	0	0	19,211	0	0	0	0	0	観光	0	0	0	0	0	0	0	0	0	0	0	0	0	0	0	0	議会	0	0	0	0	0	0	0	0	0	0	0	0	0	0	0	0	支払利息	0	0	0	0	24	0	0	188,832	2,368	0	0	0	1,827	0	48	0	回収不能引上額	0	0	0	0	0	0	0	0	67,120	0	0	0	3,000	0	0	0	その他	0	0	0	0	0	0	0	0	0	0	0	0	0	0	0	0	経常行政コスト上合計	1,205,306	41,323	152,545	13,080	17,816	93,549	100,888	692,555	1,047,088	18,861	177,647	19,211	2,344,282	113,672	24,519	8,530,905	経常収益																	使用料・手数料	0	0	0	0	0	0	0	0	0	0	0	0	0	0	0	0	分損金・負担金・寄附金	0	0	0	1,243	500	4,555	0	3,348	2,511	0	0	0	19,224	16,379	297	0	保険料	0	0	0	0	0	0	0	0	0	0	0	0	0	0	0	0	事業収益	1,213,078	19,366	43,259	1,000	2,279	61,496	9,505	381,598	715,488	1,137	160,951	0	1,292,047	48,826	10,359	2,438,135	その他特定行政サービス収入	8,315	26,094	109,259	7,846	14,960	9,345	99,237	15,971	418,862	7,392	465	19,354	974,378	49,249	15,830	7,207,586	他会計補助金等	0	0	0	0	0	0	0	0	0	0	0	0	0	0	0	0	経常収益合計	1,221,393	45,460	152,518	10,089	17,739	75,396	99,237	397,569	1,137,698	11,040	161,416	19,354	2,285,649	114,454	26,486	9,645,721	(差引) 経常行政コスト	△ 16,087	△ 4,137	27	2,991	77	18,153	1,651	483,818	△ 21,122	7,821	16,231	△ 143	390	△ 782	△ 1,919	△ 1,114,816	(性質別)																	経常行政コスト																	人件費	403,592	17,169	45,762	7,498	10,322	15,760	12,285	68,555	198,373	3,477	50,034	8,711	4,370	19,813	14,051	521,006	退職手当引当金繰入等	14,740	0	3,688	120	0	773	447	8,687	15,129	180	3,771	0	720	15,772	2,801	45,096	賞与引当金繰入額	0	0	0	0	0	0	0	982	0	0	0	0	0	0	630	0	物性費	725,360	20,788	96,116	4,424	7,435	23,429	11,264	28,302	232,310	13,138	120,291	9,179	3,108	296,212	7,451	1,317,597	維持補修費	21,579	0	667	0	0	2,254	18	607	297	390	0	6,072	0	422	0	0	減価償却費	7,549	1,588	1,030	323	0	18,620	6	1,125	52,751	144	23	49	0	27,360	0	304	社会保険給付	0	0	0	0	0	0	0	0	0	0	0	0	0	0	0	0	補助金等	27,593	1,525	5,180	673	35	5,428	71,825	19,567	110,163	1,480	3,105	1,137	29	492,238	82,737	1,353	他会計等への支出額	0	0	0	0	0	0	0	0	0	0	0	0	0	0	0	0	他団体への公営資産借付補助金等	0	0	0	0	0	0	0	0	0	0	0	0	0	0	0	0	支払利息	0	0	0	0	24	0	0	188,832	2,368	0	0	0	1,827	0	48	0	回収不能引上額	0	0	0	0	0	0	0	67,120	0	0	0	0	3,000	0	0	0	その他行政コスト	4,903	253	92	42	0	27,285	4,061	565,712	437,065	52	423	135	270	1,373,011	446	114	経常行政コスト上合計	1,205,306	41,323	152,545	13,080	17,816	93,549	100,888	692,555	1,047,088	18,861	177,647	19,211	2,285,649	114,454	24,519	8,530,905	経常収益																	使用料・手数料	0	0	0	0	0	0	0	0	0	0	0	0	0	0	0	0	分損金・負担金・寄附金	0	0	0	1,243	500	4,555	0	3,348	2,511	0	0	0	19,224	16,379	297	0	保険料	0	0	0	0	0	0	0	0	0	0	0	0	0	0	0	0	事業収益	1,213,078	19,366	43,259	1,000	2,279	61,496	9,505	381,598	715,488	1,137	160,951	0	1,292,047	48,826	10,359	2,438,135	その他特定行政サービス収入	8,315	26,094	109,259	7,846	14,960	9,345	99,237	15,971	418,862	7,392	465	19,354	974,378	49,249	15,830	7,207,586	他会計補助金等	0	0	0	0	0	0	0	0	0	0	0	0	0	0	0	0	経常収益合計	1,221,393	45,460	152,518	10,089	17,739	75,396	99,237	397,569	1,137,698	11,040	161,416	19,354	2,285,649	114,454	26,486	9,645,721	(差引) 経常行政コスト	△ 16,087	△ 4,137	27	2,991	77	18,153	1,651	483,818	△ 21,122	7,821	16,231	△ 143	390	△ 782	△ 1,919	△ 1,114,816																	
教育	0	0	0	0	0	0	0	0	0	0	0	0	0	0	0	0	福祉	0	0	152,545	0	0	0	0	0	0	0	0	8,497	0	0	0	0	環境衛生	0	0	0	13,080	17,792	0	0	0	0	0	0	0	0	0	0	0	産業振興	0	0	0	0	0	93,549	100,888	692,555	1,047,088	18,861	0	0	2,344,282	113,672	24,519	8,530,905	農業	1,205,306	41,323	0	0	0	0	0	0	0	0	19,211	0	0	0	0	0	観光	0	0	0	0	0	0	0	0	0	0	0	0	0	0	0	0	議会	0	0	0	0	0	0	0	0	0	0	0	0	0	0	0	0	支払利息	0	0	0	0	24	0	0	188,832	2,368	0	0	0	1,827	0	48	0	回収不能引上額	0	0	0	0	0	0	0	0	67,120	0	0	0	3,000	0	0	0	その他	0	0	0	0	0	0	0	0	0	0	0	0	0	0	0	0	経常行政コスト上合計	1,205,306	41,323	152,545	13,080	17,816	93,549	100,888	692,555	1,047,088	18,861	177,647	19,211	2,344,282	113,672	24,519	8,530,905	経常収益																	使用料・手数料	0	0	0	0	0	0	0	0	0	0	0	0	0	0	0	0	分損金・負担金・寄附金	0	0	0	1,243	500	4,555	0	3,348	2,511	0	0	0	19,224	16,379	297	0	保険料	0	0	0	0	0	0	0	0	0	0	0	0	0	0	0	0	事業収益	1,213,078	19,366	43,259	1,000	2,279	61,496	9,505	381,598	715,488	1,137	160,951	0	1,292,047	48,826	10,359	2,438,135	その他特定行政サービス収入	8,315	26,094	109,259	7,846	14,960	9,345	99,237	15,971	418,862	7,392	465	19,354	974,378	49,249	15,830	7,207,586	他会計補助金等	0	0	0	0	0	0	0	0	0	0	0	0	0	0	0	0	経常収益合計	1,221,393	45,460	152,518	10,089	17,739	75,396	99,237	397,569	1,137,698	11,040	161,416	19,354	2,285,649	114,454	26,486	9,645,721	(差引) 経常行政コスト	△ 16,087	△ 4,137	27	2,991	77	18,153	1,651	483,818	△ 21,122	7,821	16,231	△ 143	390	△ 782	△ 1,919	△ 1,114,816	(性質別)																	経常行政コスト																	人件費	403,592	17,169	45,762	7,498	10,322	15,760	12,285	68,555	198,373	3,477	50,034	8,711	4,370	19,813	14,051	521,006	退職手当引当金繰入等	14,740	0	3,688	120	0	773	447	8,687	15,129	180	3,771	0	720	15,772	2,801	45,096	賞与引当金繰入額	0	0	0	0	0	0	0	982	0	0	0	0	0	0	630	0	物性費	725,360	20,788	96,116	4,424	7,435	23,429	11,264	28,302	232,310	13,138	120,291	9,179	3,108	296,212	7,451	1,317,597	維持補修費	21,579	0	667	0	0	2,254	18	607	297	390	0	6,072	0	422	0	0	減価償却費	7,549	1,588	1,030	323	0	18,620	6	1,125	52,751	144	23	49	0	27,360	0	304	社会保険給付	0	0	0	0	0	0	0	0	0	0	0	0	0	0	0	0	補助金等	27,593	1,525	5,180	673	35	5,428	71,825	19,567	110,163	1,480	3,105	1,137	29	492,238	82,737	1,353	他会計等への支出額	0	0	0	0	0	0	0	0	0	0	0	0	0	0	0	0	他団体への公営資産借付補助金等	0	0	0	0	0	0	0	0	0	0	0	0	0	0	0	0	支払利息	0	0	0	0	24	0	0	188,832	2,368	0	0	0	1,827	0	48	0	回収不能引上額	0	0	0	0	0	0	0	67,120	0	0	0	0	3,000	0	0	0	その他行政コスト	4,903	253	92	42	0	27,285	4,061	565,712	437,065	52	423	135	270	1,373,011	446	114	経常行政コスト上合計	1,205,306	41,323	152,545	13,080	17,816	93,549	100,888	692,555	1,047,088	18,861	177,647	19,211	2,285,649	114,454	24,519	8,530,905	経常収益																	使用料・手数料	0	0	0	0	0	0	0	0	0	0	0	0	0	0	0	0	分損金・負担金・寄附金	0	0	0	1,243	500	4,555	0	3,348	2,511	0	0	0	19,224	16,379	297	0	保険料	0	0	0	0	0	0	0	0	0	0	0	0	0	0	0	0	事業収益	1,213,078	19,366	43,259	1,000	2,279	61,496	9,505	381,598	715,488	1,137	160,951	0	1,292,047	48,826	10,359	2,438,135	その他特定行政サービス収入	8,315	26,094	109,259	7,846	14,960	9,345	99,237	15,971	418,862	7,392	465	19,354	974,378	49,249	15,830	7,207,586	他会計補助金等	0	0	0	0	0	0	0	0	0	0	0	0	0	0	0	0	経常収益合計	1,221,393	45,460	152,518	10,089	17,739	75,396	99,237	397,569	1,137,698	11,040	161,416	19,354	2,285,649	114,454	26,486	9,645,721	(差引) 経常行政コスト	△ 16,087	△ 4,137	27	2,991	77	18,153	1,651	483,818	△ 21,122	7,821	16,231	△ 143	390	△ 782	△ 1,919	△ 1,114,816																																		
福祉	0	0	152,545	0	0	0	0	0	0	0	0	8,497	0	0	0	0	環境衛生	0	0	0	13,080	17,792	0	0	0	0	0	0	0	0	0	0	0	産業振興	0	0	0	0	0	93,549	100,888	692,555	1,047,088	18,861	0	0	2,344,282	113,672	24,519	8,530,905	農業	1,205,306	41,323	0	0	0	0	0	0	0	0	19,211	0	0	0	0	0	観光	0	0	0	0	0	0	0	0	0	0	0	0	0	0	0	0	議会	0	0	0	0	0	0	0	0	0	0	0	0	0	0	0	0	支払利息	0	0	0	0	24	0	0	188,832	2,368	0	0	0	1,827	0	48	0	回収不能引上額	0	0	0	0	0	0	0	0	67,120	0	0	0	3,000	0	0	0	その他	0	0	0	0	0	0	0	0	0	0	0	0	0	0	0	0	経常行政コスト上合計	1,205,306	41,323	152,545	13,080	17,816	93,549	100,888	692,555	1,047,088	18,861	177,647	19,211	2,344,282	113,672	24,519	8,530,905	経常収益																	使用料・手数料	0	0	0	0	0	0	0	0	0	0	0	0	0	0	0	0	分損金・負担金・寄附金	0	0	0	1,243	500	4,555	0	3,348	2,511	0	0	0	19,224	16,379	297	0	保険料	0	0	0	0	0	0	0	0	0	0	0	0	0	0	0	0	事業収益	1,213,078	19,366	43,259	1,000	2,279	61,496	9,505	381,598	715,488	1,137	160,951	0	1,292,047	48,826	10,359	2,438,135	その他特定行政サービス収入	8,315	26,094	109,259	7,846	14,960	9,345	99,237	15,971	418,862	7,392	465	19,354	974,378	49,249	15,830	7,207,586	他会計補助金等	0	0	0	0	0	0	0	0	0	0	0	0	0	0	0	0	経常収益合計	1,221,393	45,460	152,518	10,089	17,739	75,396	99,237	397,569	1,137,698	11,040	161,416	19,354	2,285,649	114,454	26,486	9,645,721	(差引) 経常行政コスト	△ 16,087	△ 4,137	27	2,991	77	18,153	1,651	483,818	△ 21,122	7,821	16,231	△ 143	390	△ 782	△ 1,919	△ 1,114,816	(性質別)																	経常行政コスト																	人件費	403,592	17,169	45,762	7,498	10,322	15,760	12,285	68,555	198,373	3,477	50,034	8,711	4,370	19,813	14,051	521,006	退職手当引当金繰入等	14,740	0	3,688	120	0	773	447	8,687	15,129	180	3,771	0	720	15,772	2,801	45,096	賞与引当金繰入額	0	0	0	0	0	0	0	982	0	0	0	0	0	0	630	0	物性費	725,360	20,788	96,116	4,424	7,435	23,429	11,264	28,302	232,310	13,138	120,291	9,179	3,108	296,212	7,451	1,317,597	維持補修費	21,579	0	667	0	0	2,254	18	607	297	390	0	6,072	0	422	0	0	減価償却費	7,549	1,588	1,030	323	0	18,620	6	1,125	52,751	144	23	49	0	27,360	0	304	社会保険給付	0	0	0	0	0	0	0	0	0	0	0	0	0	0	0	0	補助金等	27,593	1,525	5,180	673	35	5,428	71,825	19,567	110,163	1,480	3,105	1,137	29	492,238	82,737	1,353	他会計等への支出額	0	0	0	0	0	0	0	0	0	0	0	0	0	0	0	0	他団体への公営資産借付補助金等	0	0	0	0	0	0	0	0	0	0	0	0	0	0	0	0	支払利息	0	0	0	0	24	0	0	188,832	2,368	0	0	0	1,827	0	48	0	回収不能引上額	0	0	0	0	0	0	0	67,120	0	0	0	0	3,000	0	0	0	その他行政コスト	4,903	253	92	42	0	27,285	4,061	565,712	437,065	52	423	135	270	1,373,011	446	114	経常行政コスト上合計	1,205,306	41,323	152,545	13,080	17,816	93,549	100,888	692,555	1,047,088	18,861	177,647	19,211	2,285,649	114,454	24,519	8,530,905	経常収益																	使用料・手数料	0	0	0	0	0	0	0	0	0	0	0	0	0	0	0	0	分損金・負担金・寄附金	0	0	0	1,243	500	4,555	0	3,348	2,511	0	0	0	19,224	16,379	297	0	保険料	0	0	0	0	0	0	0	0	0	0	0	0	0	0	0	0	事業収益	1,213,078	19,366	43,259	1,000	2,279	61,496	9,505	381,598	715,488	1,137	160,951	0	1,292,047	48,826	10,359	2,438,135	その他特定行政サービス収入	8,315	26,094	109,259	7,846	14,960	9,345	99,237	15,971	418,862	7,392	465	19,354	974,378	49,249	15,830	7,207,586	他会計補助金等	0	0	0	0	0	0	0	0	0	0	0	0	0	0	0	0	経常収益合計	1,221,393	45,460	152,518	10,089	17,739	75,396	99,237	397,569	1,137,698	11,040	161,416	19,354	2,285,649	114,454	26,486	9,645,721	(差引) 経常行政コスト	△ 16,087	△ 4,137	27	2,991	77	18,153	1,651	483,818	△ 21,122	7,821	16,231	△ 143	390	△ 782	△ 1,919	△ 1,114,816																																																			
環境衛生	0	0	0	13,080	17,792	0	0	0	0	0	0	0	0	0	0	0	産業振興	0	0	0	0	0	93,549	100,888	692,555	1,047,088	18,861	0	0	2,344,282	113,672	24,519	8,530,905	農業	1,205,306	41,323	0	0	0	0	0	0	0	0	19,211	0	0	0	0	0	観光	0	0	0	0	0	0	0	0	0	0	0	0	0	0	0	0	議会	0	0	0	0	0	0	0	0	0	0	0	0	0	0	0	0	支払利息	0	0	0	0	24	0	0	188,832	2,368	0	0	0	1,827	0	48	0	回収不能引上額	0	0	0	0	0	0	0	0	67,120	0	0	0	3,000	0	0	0	その他	0	0	0	0	0	0	0	0	0	0	0	0	0	0	0	0	経常行政コスト上合計	1,205,306	41,323	152,545	13,080	17,816	93,549	100,888	692,555	1,047,088	18,861	177,647	19,211	2,344,282	113,672	24,519	8,530,905	経常収益																	使用料・手数料	0	0	0	0	0	0	0	0	0	0	0	0	0	0	0	0	分損金・負担金・寄附金	0	0	0	1,243	500	4,555	0	3,348	2,511	0	0	0	19,224	16,379	297	0	保険料	0	0	0	0	0	0	0	0	0	0	0	0	0	0	0	0	事業収益	1,213,078	19,366	43,259	1,000	2,279	61,496	9,505	381,598	715,488	1,137	160,951	0	1,292,047	48,826	10,359	2,438,135	その他特定行政サービス収入	8,315	26,094	109,259	7,846	14,960	9,345	99,237	15,971	418,862	7,392	465	19,354	974,378	49,249	15,830	7,207,586	他会計補助金等	0	0	0	0	0	0	0	0	0	0	0	0	0	0	0	0	経常収益合計	1,221,393	45,460	152,518	10,089	17,739	75,396	99,237	397,569	1,137,698	11,040	161,416	19,354	2,285,649	114,454	26,486	9,645,721	(差引) 経常行政コスト	△ 16,087	△ 4,137	27	2,991	77	18,153	1,651	483,818	△ 21,122	7,821	16,231	△ 143	390	△ 782	△ 1,919	△ 1,114,816	(性質別)																	経常行政コスト																	人件費	403,592	17,169	45,762	7,498	10,322	15,760	12,285	68,555	198,373	3,477	50,034	8,711	4,370	19,813	14,051	521,006	退職手当引当金繰入等	14,740	0	3,688	120	0	773	447	8,687	15,129	180	3,771	0	720	15,772	2,801	45,096	賞与引当金繰入額	0	0	0	0	0	0	0	982	0	0	0	0	0	0	630	0	物性費	725,360	20,788	96,116	4,424	7,435	23,429	11,264	28,302	232,310	13,138	120,291	9,179	3,108	296,212	7,451	1,317,597	維持補修費	21,579	0	667	0	0	2,254	18	607	297	390	0	6,072	0	422	0	0	減価償却費	7,549	1,588	1,030	323	0	18,620	6	1,125	52,751	144	23	49	0	27,360	0	304	社会保険給付	0	0	0	0	0	0	0	0	0	0	0	0	0	0	0	0	補助金等	27,593	1,525	5,180	673	35	5,428	71,825	19,567	110,163	1,480	3,105	1,137	29	492,238	82,737	1,353	他会計等への支出額	0	0	0	0	0	0	0	0	0	0	0	0	0	0	0	0	他団体への公営資産借付補助金等	0	0	0	0	0	0	0	0	0	0	0	0	0	0	0	0	支払利息	0	0	0	0	24	0	0	188,832	2,368	0	0	0	1,827	0	48	0	回収不能引上額	0	0	0	0	0	0	0	67,120	0	0	0	0	3,000	0	0	0	その他行政コスト	4,903	253	92	42	0	27,285	4,061	565,712	437,065	52	423	135	270	1,373,011	446	114	経常行政コスト上合計	1,205,306	41,323	152,545	13,080	17,816	93,549	100,888	692,555	1,047,088	18,861	177,647	19,211	2,285,649	114,454	24,519	8,530,905	経常収益																	使用料・手数料	0	0	0	0	0	0	0	0	0	0	0	0	0	0	0	0	分損金・負担金・寄附金	0	0	0	1,243	500	4,555	0	3,348	2,511	0	0	0	19,224	16,379	297	0	保険料	0	0	0	0	0	0	0	0	0	0	0	0	0	0	0	0	事業収益	1,213,078	19,366	43,259	1,000	2,279	61,496	9,505	381,598	715,488	1,137	160,951	0	1,292,047	48,826	10,359	2,438,135	その他特定行政サービス収入	8,315	26,094	109,259	7,846	14,960	9,345	99,237	15,971	418,862	7,392	465	19,354	974,378	49,249	15,830	7,207,586	他会計補助金等	0	0	0	0	0	0	0	0	0	0	0	0	0	0	0	0	経常収益合計	1,221,393	45,460	152,518	10,089	17,739	75,396	99,237	397,569	1,137,698	11,040	161,416	19,354	2,285,649	114,454	26,486	9,645,721	(差引) 経常行政コスト	△ 16,087	△ 4,137	27	2,991	77	18,153	1,651	483,818	△ 21,122	7,821	16,231	△ 143	390	△ 782	△ 1,919	△ 1,114,816																																																																				
産業振興	0	0	0	0	0	93,549	100,888	692,555	1,047,088	18,861	0	0	2,344,282	113,672	24,519	8,530,905	農業	1,205,306	41,323	0	0	0	0	0	0	0	0	19,211	0	0	0	0	0	観光	0	0	0	0	0	0	0	0	0	0	0	0	0	0	0	0	議会	0	0	0	0	0	0	0	0	0	0	0	0	0	0	0	0	支払利息	0	0	0	0	24	0	0	188,832	2,368	0	0	0	1,827	0	48	0	回収不能引上額	0	0	0	0	0	0	0	0	67,120	0	0	0	3,000	0	0	0	その他	0	0	0	0	0	0	0	0	0	0	0	0	0	0	0	0	経常行政コスト上合計	1,205,306	41,323	152,545	13,080	17,816	93,549	100,888	692,555	1,047,088	18,861	177,647	19,211	2,344,282	113,672	24,519	8,530,905	経常収益																	使用料・手数料	0	0	0	0	0	0	0	0	0	0	0	0	0	0	0	0	分損金・負担金・寄附金	0	0	0	1,243	500	4,555	0	3,348	2,511	0	0	0	19,224	16,379	297	0	保険料	0	0	0	0	0	0	0	0	0	0	0	0	0	0	0	0	事業収益	1,213,078	19,366	43,259	1,000	2,279	61,496	9,505	381,598	715,488	1,137	160,951	0	1,292,047	48,826	10,359	2,438,135	その他特定行政サービス収入	8,315	26,094	109,259	7,846	14,960	9,345	99,237	15,971	418,862	7,392	465	19,354	974,378	49,249	15,830	7,207,586	他会計補助金等	0	0	0	0	0	0	0	0	0	0	0	0	0	0	0	0	経常収益合計	1,221,393	45,460	152,518	10,089	17,739	75,396	99,237	397,569	1,137,698	11,040	161,416	19,354	2,285,649	114,454	26,486	9,645,721	(差引) 経常行政コスト	△ 16,087	△ 4,137	27	2,991	77	18,153	1,651	483,818	△ 21,122	7,821	16,231	△ 143	390	△ 782	△ 1,919	△ 1,114,816	(性質別)																	経常行政コスト																	人件費	403,592	17,169	45,762	7,498	10,322	15,760	12,285	68,555	198,373	3,477	50,034	8,711	4,370	19,813	14,051	521,006	退職手当引当金繰入等	14,740	0	3,688	120	0	773	447	8,687	15,129	180	3,771	0	720	15,772	2,801	45,096	賞与引当金繰入額	0	0	0	0	0	0	0	982	0	0	0	0	0	0	630	0	物性費	725,360	20,788	96,116	4,424	7,435	23,429	11,264	28,302	232,310	13,138	120,291	9,179	3,108	296,212	7,451	1,317,597	維持補修費	21,579	0	667	0	0	2,254	18	607	297	390	0	6,072	0	422	0	0	減価償却費	7,549	1,588	1,030	323	0	18,620	6	1,125	52,751	144	23	49	0	27,360	0	304	社会保険給付	0	0	0	0	0	0	0	0	0	0	0	0	0	0	0	0	補助金等	27,593	1,525	5,180	673	35	5,428	71,825	19,567	110,163	1,480	3,105	1,137	29	492,238	82,737	1,353	他会計等への支出額	0	0	0	0	0	0	0	0	0	0	0	0	0	0	0	0	他団体への公営資産借付補助金等	0	0	0	0	0	0	0	0	0	0	0	0	0	0	0	0	支払利息	0	0	0	0	24	0	0	188,832	2,368	0	0	0	1,827	0	48	0	回収不能引上額	0	0	0	0	0	0	0	67,120	0	0	0	0	3,000	0	0	0	その他行政コスト	4,903	253	92	42	0	27,285	4,061	565,712	437,065	52	423	135	270	1,373,011	446	114	経常行政コスト上合計	1,205,306	41,323	152,545	13,080	17,816	93,549	100,888	692,555	1,047,088	18,861	177,647	19,211	2,285,649	114,454	24,519	8,530,905	経常収益																	使用料・手数料	0	0	0	0	0	0	0	0	0	0	0	0	0	0	0	0	分損金・負担金・寄附金	0	0	0	1,243	500	4,555	0	3,348	2,511	0	0	0	19,224	16,379	297	0	保険料	0	0	0	0	0	0	0	0	0	0	0	0	0	0	0	0	事業収益	1,213,078	19,366	43,259	1,000	2,279	61,496	9,505	381,598	715,488	1,137	160,951	0	1,292,047	48,826	10,359	2,438,135	その他特定行政サービス収入	8,315	26,094	109,259	7,846	14,960	9,345	99,237	15,971	418,862	7,392	465	19,354	974,378	49,249	15,830	7,207,586	他会計補助金等	0	0	0	0	0	0	0	0	0	0	0	0	0	0	0	0	経常収益合計	1,221,393	45,460	152,518	10,089	17,739	75,396	99,237	397,569	1,137,698	11,040	161,416	19,354	2,285,649	114,454	26,486	9,645,721	(差引) 経常行政コスト	△ 16,087	△ 4,137	27	2,991	77	18,153	1,651	483,818	△ 21,122	7,821	16,231	△ 143	390	△ 782	△ 1,919	△ 1,114,816																																																																																					
農業	1,205,306	41,323	0	0	0	0	0	0	0	0	19,211	0	0	0	0	0	観光	0	0	0	0	0	0	0	0	0	0	0	0	0	0	0	0	議会	0	0	0	0	0	0	0	0	0	0	0	0	0	0	0	0	支払利息	0	0	0	0	24	0	0	188,832	2,368	0	0	0	1,827	0	48	0	回収不能引上額	0	0	0	0	0	0	0	0	67,120	0	0	0	3,000	0	0	0	その他	0	0	0	0	0	0	0	0	0	0	0	0	0	0	0	0	経常行政コスト上合計	1,205,306	41,323	152,545	13,080	17,816	93,549	100,888	692,555	1,047,088	18,861	177,647	19,211	2,344,282	113,672	24,519	8,530,905	経常収益																	使用料・手数料	0	0	0	0	0	0	0	0	0	0	0	0	0	0	0	0	分損金・負担金・寄附金	0	0	0	1,243	500	4,555	0	3,348	2,511	0	0	0	19,224	16,379	297	0	保険料	0	0	0	0	0	0	0	0	0	0	0	0	0	0	0	0	事業収益	1,213,078	19,366	43,259	1,000	2,279	61,496	9,505	381,598	715,488	1,137	160,951	0	1,292,047	48,826	10,359	2,438,135	その他特定行政サービス収入	8,315	26,094	109,259	7,846	14,960	9,345	99,237	15,971	418,862	7,392	465	19,354	974,378	49,249	15,830	7,207,586	他会計補助金等	0	0	0	0	0	0	0	0	0	0	0	0	0	0	0	0	経常収益合計	1,221,393	45,460	152,518	10,089	17,739	75,396	99,237	397,569	1,137,698	11,040	161,416	19,354	2,285,649	114,454	26,486	9,645,721	(差引) 経常行政コスト	△ 16,087	△ 4,137	27	2,991	77	18,153	1,651	483,818	△ 21,122	7,821	16,231	△ 143	390	△ 782	△ 1,919	△ 1,114,816	(性質別)																	経常行政コスト																	人件費	403,592	17,169	45,762	7,498	10,322	15,760	12,285	68,555	198,373	3,477	50,034	8,711	4,370	19,813	14,051	521,006	退職手当引当金繰入等	14,740	0	3,688	120	0	773	447	8,687	15,129	180	3,771	0	720	15,772	2,801	45,096	賞与引当金繰入額	0	0	0	0	0	0	0	982	0	0	0	0	0	0	630	0	物性費	725,360	20,788	96,116	4,424	7,435	23,429	11,264	28,302	232,310	13,138	120,291	9,179	3,108	296,212	7,451	1,317,597	維持補修費	21,579	0	667	0	0	2,254	18	607	297	390	0	6,072	0	422	0	0	減価償却費	7,549	1,588	1,030	323	0	18,620	6	1,125	52,751	144	23	49	0	27,360	0	304	社会保険給付	0	0	0	0	0	0	0	0	0	0	0	0	0	0	0	0	補助金等	27,593	1,525	5,180	673	35	5,428	71,825	19,567	110,163	1,480	3,105	1,137	29	492,238	82,737	1,353	他会計等への支出額	0	0	0	0	0	0	0	0	0	0	0	0	0	0	0	0	他団体への公営資産借付補助金等	0	0	0	0	0	0	0	0	0	0	0	0	0	0	0	0	支払利息	0	0	0	0	24	0	0	188,832	2,368	0	0	0	1,827	0	48	0	回収不能引上額	0	0	0	0	0	0	0	67,120	0	0	0	0	3,000	0	0	0	その他行政コスト	4,903	253	92	42	0	27,285	4,061	565,712	437,065	52	423	135	270	1,373,011	446	114	経常行政コスト上合計	1,205,306	41,323	152,545	13,080	17,816	93,549	100,888	692,555	1,047,088	18,861	177,647	19,211	2,285,649	114,454	24,519	8,530,905	経常収益																	使用料・手数料	0	0	0	0	0	0	0	0	0	0	0	0	0	0	0	0	分損金・負担金・寄附金	0	0	0	1,243	500	4,555	0	3,348	2,511	0	0	0	19,224	16,379	297	0	保険料	0	0	0	0	0	0	0	0	0	0	0	0	0	0	0	0	事業収益	1,213,078	19,366	43,259	1,000	2,279	61,496	9,505	381,598	715,488	1,137	160,951	0	1,292,047	48,826	10,359	2,438,135	その他特定行政サービス収入	8,315	26,094	109,259	7,846	14,960	9,345	99,237	15,971	418,862	7,392	465	19,354	974,378	49,249	15,830	7,207,586	他会計補助金等	0	0	0	0	0	0	0	0	0	0	0	0	0	0	0	0	経常収益合計	1,221,393	45,460	152,518	10,089	17,739	75,396	99,237	397,569	1,137,698	11,040	161,416	19,354	2,285,649	114,454	26,486	9,645,721	(差引) 経常行政コスト	△ 16,087	△ 4,137	27	2,991	77	18,153	1,651	483,818	△ 21,122	7,821	16,231	△ 143	390	△ 782	△ 1,919	△ 1,114,816																																																																																																						
観光	0	0	0	0	0	0	0	0	0	0	0	0	0	0	0	0	議会	0	0	0	0	0	0	0	0	0	0	0	0	0	0	0	0	支払利息	0	0	0	0	24	0	0	188,832	2,368	0	0	0	1,827	0	48	0	回収不能引上額	0	0	0	0	0	0	0	0	67,120	0	0	0	3,000	0	0	0	その他	0	0	0	0	0	0	0	0	0	0	0	0	0	0	0	0	経常行政コスト上合計	1,205,306	41,323	152,545	13,080	17,816	93,549	100,888	692,555	1,047,088	18,861	177,647	19,211	2,344,282	113,672	24,519	8,530,905	経常収益																	使用料・手数料	0	0	0	0	0	0	0	0	0	0	0	0	0	0	0	0	分損金・負担金・寄附金	0	0	0	1,243	500	4,555	0	3,348	2,511	0	0	0	19,224	16,379	297	0	保険料	0	0	0	0	0	0	0	0	0	0	0	0	0	0	0	0	事業収益	1,213,078	19,366	43,259	1,000	2,279	61,496	9,505	381,598	715,488	1,137	160,951	0	1,292,047	48,826	10,359	2,438,135	その他特定行政サービス収入	8,315	26,094	109,259	7,846	14,960	9,345	99,237	15,971	418,862	7,392	465	19,354	974,378	49,249	15,830	7,207,586	他会計補助金等	0	0	0	0	0	0	0	0	0	0	0	0	0	0	0	0	経常収益合計	1,221,393	45,460	152,518	10,089	17,739	75,396	99,237	397,569	1,137,698	11,040	161,416	19,354	2,285,649	114,454	26,486	9,645,721	(差引) 経常行政コスト	△ 16,087	△ 4,137	27	2,991	77	18,153	1,651	483,818	△ 21,122	7,821	16,231	△ 143	390	△ 782	△ 1,919	△ 1,114,816	(性質別)																	経常行政コスト																	人件費	403,592	17,169	45,762	7,498	10,322	15,760	12,285	68,555	198,373	3,477	50,034	8,711	4,370	19,813	14,051	521,006	退職手当引当金繰入等	14,740	0	3,688	120	0	773	447	8,687	15,129	180	3,771	0	720	15,772	2,801	45,096	賞与引当金繰入額	0	0	0	0	0	0	0	982	0	0	0	0	0	0	630	0	物性費	725,360	20,788	96,116	4,424	7,435	23,429	11,264	28,302	232,310	13,138	120,291	9,179	3,108	296,212	7,451	1,317,597	維持補修費	21,579	0	667	0	0	2,254	18	607	297	390	0	6,072	0	422	0	0	減価償却費	7,549	1,588	1,030	323	0	18,620	6	1,125	52,751	144	23	49	0	27,360	0	304	社会保険給付	0	0	0	0	0	0	0	0	0	0	0	0	0	0	0	0	補助金等	27,593	1,525	5,180	673	35	5,428	71,825	19,567	110,163	1,480	3,105	1,137	29	492,238	82,737	1,353	他会計等への支出額	0	0	0	0	0	0	0	0	0	0	0	0	0	0	0	0	他団体への公営資産借付補助金等	0	0	0	0	0	0	0	0	0	0	0	0	0	0	0	0	支払利息	0	0	0	0	24	0	0	188,832	2,368	0	0	0	1,827	0	48	0	回収不能引上額	0	0	0	0	0	0	0	67,120	0	0	0	0	3,000	0	0	0	その他行政コスト	4,903	253	92	42	0	27,285	4,061	565,712	437,065	52	423	135	270	1,373,011	446	114	経常行政コスト上合計	1,205,306	41,323	152,545	13,080	17,816	93,549	100,888	692,555	1,047,088	18,861	177,647	19,211	2,285,649	114,454	24,519	8,530,905	経常収益																	使用料・手数料	0	0	0	0	0	0	0	0	0	0	0	0	0	0	0	0	分損金・負担金・寄附金	0	0	0	1,243	500	4,555	0	3,348	2,511	0	0	0	19,224	16,379	297	0	保険料	0	0	0	0	0	0	0	0	0	0	0	0	0	0	0	0	事業収益	1,213,078	19,366	43,259	1,000	2,279	61,496	9,505	381,598	715,488	1,137	160,951	0	1,292,047	48,826	10,359	2,438,135	その他特定行政サービス収入	8,315	26,094	109,259	7,846	14,960	9,345	99,237	15,971	418,862	7,392	465	19,354	974,378	49,249	15,830	7,207,586	他会計補助金等	0	0	0	0	0	0	0	0	0	0	0	0	0	0	0	0	経常収益合計	1,221,393	45,460	152,518	10,089	17,739	75,396	99,237	397,569	1,137,698	11,040	161,416	19,354	2,285,649	114,454	26,486	9,645,721	(差引) 経常行政コスト	△ 16,087	△ 4,137	27	2,991	77	18,153	1,651	483,818	△ 21,122	7,821	16,231	△ 143	390	△ 782	△ 1,919	△ 1,114,816																																																																																																																							
議会	0	0	0	0	0	0	0	0	0	0	0	0	0	0	0	0	支払利息	0	0	0	0	24	0	0	188,832	2,368	0	0	0	1,827	0	48	0	回収不能引上額	0	0	0	0	0	0	0	0	67,120	0	0	0	3,000	0	0	0	その他	0	0	0	0	0	0	0	0	0	0	0	0	0	0	0	0	経常行政コスト上合計	1,205,306	41,323	152,545	13,080	17,816	93,549	100,888	692,555	1,047,088	18,861	177,647	19,211	2,344,282	113,672	24,519	8,530,905	経常収益																	使用料・手数料	0	0	0	0	0	0	0	0	0	0	0	0	0	0	0	0	分損金・負担金・寄附金	0	0	0	1,243	500	4,555	0	3,348	2,511	0	0	0	19,224	16,379	297	0	保険料	0	0	0	0	0	0	0	0	0	0	0	0	0	0	0	0	事業収益	1,213,078	19,366	43,259	1,000	2,279	61,496	9,505	381,598	715,488	1,137	160,951	0	1,292,047	48,826	10,359	2,438,135	その他特定行政サービス収入	8,315	26,094	109,259	7,846	14,960	9,345	99,237	15,971	418,862	7,392	465	19,354	974,378	49,249	15,830	7,207,586	他会計補助金等	0	0	0	0	0	0	0	0	0	0	0	0	0	0	0	0	経常収益合計	1,221,393	45,460	152,518	10,089	17,739	75,396	99,237	397,569	1,137,698	11,040	161,416	19,354	2,285,649	114,454	26,486	9,645,721	(差引) 経常行政コスト	△ 16,087	△ 4,137	27	2,991	77	18,153	1,651	483,818	△ 21,122	7,821	16,231	△ 143	390	△ 782	△ 1,919	△ 1,114,816	(性質別)																	経常行政コスト																	人件費	403,592	17,169	45,762	7,498	10,322	15,760	12,285	68,555	198,373	3,477	50,034	8,711	4,370	19,813	14,051	521,006	退職手当引当金繰入等	14,740	0	3,688	120	0	773	447	8,687	15,129	180	3,771	0	720	15,772	2,801	45,096	賞与引当金繰入額	0	0	0	0	0	0	0	982	0	0	0	0	0	0	630	0	物性費	725,360	20,788	96,116	4,424	7,435	23,429	11,264	28,302	232,310	13,138	120,291	9,179	3,108	296,212	7,451	1,317,597	維持補修費	21,579	0	667	0	0	2,254	18	607	297	390	0	6,072	0	422	0	0	減価償却費	7,549	1,588	1,030	323	0	18,620	6	1,125	52,751	144	23	49	0	27,360	0	304	社会保険給付	0	0	0	0	0	0	0	0	0	0	0	0	0	0	0	0	補助金等	27,593	1,525	5,180	673	35	5,428	71,825	19,567	110,163	1,480	3,105	1,137	29	492,238	82,737	1,353	他会計等への支出額	0	0	0	0	0	0	0	0	0	0	0	0	0	0	0	0	他団体への公営資産借付補助金等	0	0	0	0	0	0	0	0	0	0	0	0	0	0	0	0	支払利息	0	0	0	0	24	0	0	188,832	2,368	0	0	0	1,827	0	48	0	回収不能引上額	0	0	0	0	0	0	0	67,120	0	0	0	0	3,000	0	0	0	その他行政コスト	4,903	253	92	42	0	27,285	4,061	565,712	437,065	52	423	135	270	1,373,011	446	114	経常行政コスト上合計	1,205,306	41,323	152,545	13,080	17,816	93,549	100,888	692,555	1,047,088	18,861	177,647	19,211	2,285,649	114,454	24,519	8,530,905	経常収益																	使用料・手数料	0	0	0	0	0	0	0	0	0	0	0	0	0	0	0	0	分損金・負担金・寄附金	0	0	0	1,243	500	4,555	0	3,348	2,511	0	0	0	19,224	16,379	297	0	保険料	0	0	0	0	0	0	0	0	0	0	0	0	0	0	0	0	事業収益	1,213,078	19,366	43,259	1,000	2,279	61,496	9,505	381,598	715,488	1,137	160,951	0	1,292,047	48,826	10,359	2,438,135	その他特定行政サービス収入	8,315	26,094	109,259	7,846	14,960	9,345	99,237	15,971	418,862	7,392	465	19,354	974,378	49,249	15,830	7,207,586	他会計補助金等	0	0	0	0	0	0	0	0	0	0	0	0	0	0	0	0	経常収益合計	1,221,393	45,460	152,518	10,089	17,739	75,396	99,237	397,569	1,137,698	11,040	161,416	19,354	2,285,649	114,454	26,486	9,645,721	(差引) 経常行政コスト	△ 16,087	△ 4,137	27	2,991	77	18,153	1,651	483,818	△ 21,122	7,821	16,231	△ 143	390	△ 782	△ 1,919	△ 1,114,816																																																																																																																																								
支払利息	0	0	0	0	24	0	0	188,832	2,368	0	0	0	1,827	0	48	0	回収不能引上額	0	0	0	0	0	0	0	0	67,120	0	0	0	3,000	0	0	0	その他	0	0	0	0	0	0	0	0	0	0	0	0	0	0	0	0	経常行政コスト上合計	1,205,306	41,323	152,545	13,080	17,816	93,549	100,888	692,555	1,047,088	18,861	177,647	19,211	2,344,282	113,672	24,519	8,530,905	経常収益																	使用料・手数料	0	0	0	0	0	0	0	0	0	0	0	0	0	0	0	0	分損金・負担金・寄附金	0	0	0	1,243	500	4,555	0	3,348	2,511	0	0	0	19,224	16,379	297	0	保険料	0	0	0	0	0	0	0	0	0	0	0	0	0	0	0	0	事業収益	1,213,078	19,366	43,259	1,000	2,279	61,496	9,505	381,598	715,488	1,137	160,951	0	1,292,047	48,826	10,359	2,438,135	その他特定行政サービス収入	8,315	26,094	109,259	7,846	14,960	9,345	99,237	15,971	418,862	7,392	465	19,354	974,378	49,249	15,830	7,207,586	他会計補助金等	0	0	0	0	0	0	0	0	0	0	0	0	0	0	0	0	経常収益合計	1,221,393	45,460	152,518	10,089	17,739	75,396	99,237	397,569	1,137,698	11,040	161,416	19,354	2,285,649	114,454	26,486	9,645,721	(差引) 経常行政コスト	△ 16,087	△ 4,137	27	2,991	77	18,153	1,651	483,818	△ 21,122	7,821	16,231	△ 143	390	△ 782	△ 1,919	△ 1,114,816	(性質別)																	経常行政コスト																	人件費	403,592	17,169	45,762	7,498	10,322	15,760	12,285	68,555	198,373	3,477	50,034	8,711	4,370	19,813	14,051	521,006	退職手当引当金繰入等	14,740	0	3,688	120	0	773	447	8,687	15,129	180	3,771	0	720	15,772	2,801	45,096	賞与引当金繰入額	0	0	0	0	0	0	0	982	0	0	0	0	0	0	630	0	物性費	725,360	20,788	96,116	4,424	7,435	23,429	11,264	28,302	232,310	13,138	120,291	9,179	3,108	296,212	7,451	1,317,597	維持補修費	21,579	0	667	0	0	2,254	18	607	297	390	0	6,072	0	422	0	0	減価償却費	7,549	1,588	1,030	323	0	18,620	6	1,125	52,751	144	23	49	0	27,360	0	304	社会保険給付	0	0	0	0	0	0	0	0	0	0	0	0	0	0	0	0	補助金等	27,593	1,525	5,180	673	35	5,428	71,825	19,567	110,163	1,480	3,105	1,137	29	492,238	82,737	1,353	他会計等への支出額	0	0	0	0	0	0	0	0	0	0	0	0	0	0	0	0	他団体への公営資産借付補助金等	0	0	0	0	0	0	0	0	0	0	0	0	0	0	0	0	支払利息	0	0	0	0	24	0	0	188,832	2,368	0	0	0	1,827	0	48	0	回収不能引上額	0	0	0	0	0	0	0	67,120	0	0	0	0	3,000	0	0	0	その他行政コスト	4,903	253	92	42	0	27,285	4,061	565,712	437,065	52	423	135	270	1,373,011	446	114	経常行政コスト上合計	1,205,306	41,323	152,545	13,080	17,816	93,549	100,888	692,555	1,047,088	18,861	177,647	19,211	2,285,649	114,454	24,519	8,530,905	経常収益																	使用料・手数料	0	0	0	0	0	0	0	0	0	0	0	0	0	0	0	0	分損金・負担金・寄附金	0	0	0	1,243	500	4,555	0	3,348	2,511	0	0	0	19,224	16,379	297	0	保険料	0	0	0	0	0	0	0	0	0	0	0	0	0	0	0	0	事業収益	1,213,078	19,366	43,259	1,000	2,279	61,496	9,505	381,598	715,488	1,137	160,951	0	1,292,047	48,826	10,359	2,438,135	その他特定行政サービス収入	8,315	26,094	109,259	7,846	14,960	9,345	99,237	15,971	418,862	7,392	465	19,354	974,378	49,249	15,830	7,207,586	他会計補助金等	0	0	0	0	0	0	0	0	0	0	0	0	0	0	0	0	経常収益合計	1,221,393	45,460	152,518	10,089	17,739	75,396	99,237	397,569	1,137,698	11,040	161,416	19,354	2,285,649	114,454	26,486	9,645,721	(差引) 経常行政コスト	△ 16,087	△ 4,137	27	2,991	77	18,153	1,651	483,818	△ 21,122	7,821	16,231	△ 143	390	△ 782	△ 1,919	△ 1,114,816																																																																																																																																																									
回収不能引上額	0	0	0	0	0	0	0	0	67,120	0	0	0	3,000	0	0	0	その他	0	0	0	0	0	0	0	0	0	0	0	0	0	0	0	0	経常行政コスト上合計	1,205,306	41,323	152,545	13,080	17,816	93,549	100,888	692,555	1,047,088	18,861	177,647	19,211	2,344,282	113,672	24,519	8,530,905	経常収益																	使用料・手数料	0	0	0	0	0	0	0	0	0	0	0	0	0	0	0	0	分損金・負担金・寄附金	0	0	0	1,243	500	4,555	0	3,348	2,511	0	0	0	19,224	16,379	297	0	保険料	0	0	0	0	0	0	0	0	0	0	0	0	0	0	0	0	事業収益	1,213,078	19,366	43,259	1,000	2,279	61,496	9,505	381,598	715,488	1,137	160,951	0	1,292,047	48,826	10,359	2,438,135	その他特定行政サービス収入	8,315	26,094	109,259	7,846	14,960	9,345	99,237	15,971	418,862	7,392	465	19,354	974,378	49,249	15,830	7,207,586	他会計補助金等	0	0	0	0	0	0	0	0	0	0	0	0	0	0	0	0	経常収益合計	1,221,393	45,460	152,518	10,089	17,739	75,396	99,237	397,569	1,137,698	11,040	161,416	19,354	2,285,649	114,454	26,486	9,645,721	(差引) 経常行政コスト	△ 16,087	△ 4,137	27	2,991	77	18,153	1,651	483,818	△ 21,122	7,821	16,231	△ 143	390	△ 782	△ 1,919	△ 1,114,816	(性質別)																	経常行政コスト																	人件費	403,592	17,169	45,762	7,498	10,322	15,760	12,285	68,555	198,373	3,477	50,034	8,711	4,370	19,813	14,051	521,006	退職手当引当金繰入等	14,740	0	3,688	120	0	773	447	8,687	15,129	180	3,771	0	720	15,772	2,801	45,096	賞与引当金繰入額	0	0	0	0	0	0	0	982	0	0	0	0	0	0	630	0	物性費	725,360	20,788	96,116	4,424	7,435	23,429	11,264	28,302	232,310	13,138	120,291	9,179	3,108	296,212	7,451	1,317,597	維持補修費	21,579	0	667	0	0	2,254	18	607	297	390	0	6,072	0	422	0	0	減価償却費	7,549	1,588	1,030	323	0	18,620	6	1,125	52,751	144	23	49	0	27,360	0	304	社会保険給付	0	0	0	0	0	0	0	0	0	0	0	0	0	0	0	0	補助金等	27,593	1,525	5,180	673	35	5,428	71,825	19,567	110,163	1,480	3,105	1,137	29	492,238	82,737	1,353	他会計等への支出額	0	0	0	0	0	0	0	0	0	0	0	0	0	0	0	0	他団体への公営資産借付補助金等	0	0	0	0	0	0	0	0	0	0	0	0	0	0	0	0	支払利息	0	0	0	0	24	0	0	188,832	2,368	0	0	0	1,827	0	48	0	回収不能引上額	0	0	0	0	0	0	0	67,120	0	0	0	0	3,000	0	0	0	その他行政コスト	4,903	253	92	42	0	27,285	4,061	565,712	437,065	52	423	135	270	1,373,011	446	114	経常行政コスト上合計	1,205,306	41,323	152,545	13,080	17,816	93,549	100,888	692,555	1,047,088	18,861	177,647	19,211	2,285,649	114,454	24,519	8,530,905	経常収益																	使用料・手数料	0	0	0	0	0	0	0	0	0	0	0	0	0	0	0	0	分損金・負担金・寄附金	0	0	0	1,243	500	4,555	0	3,348	2,511	0	0	0	19,224	16,379	297	0	保険料	0	0	0	0	0	0	0	0	0	0	0	0	0	0	0	0	事業収益	1,213,078	19,366	43,259	1,000	2,279	61,496	9,505	381,598	715,488	1,137	160,951	0	1,292,047	48,826	10,359	2,438,135	その他特定行政サービス収入	8,315	26,094	109,259	7,846	14,960	9,345	99,237	15,971	418,862	7,392	465	19,354	974,378	49,249	15,830	7,207,586	他会計補助金等	0	0	0	0	0	0	0	0	0	0	0	0	0	0	0	0	経常収益合計	1,221,393	45,460	152,518	10,089	17,739	75,396	99,237	397,569	1,137,698	11,040	161,416	19,354	2,285,649	114,454	26,486	9,645,721	(差引) 経常行政コスト	△ 16,087	△ 4,137	27	2,991	77	18,153	1,651	483,818	△ 21,122	7,821	16,231	△ 143	390	△ 782	△ 1,919	△ 1,114,816																																																																																																																																																																										
その他	0	0	0	0	0	0	0	0	0	0	0	0	0	0	0	0	経常行政コスト上合計	1,205,306	41,323	152,545	13,080	17,816	93,549	100,888	692,555	1,047,088	18,861	177,647	19,211	2,344,282	113,672	24,519	8,530,905	経常収益																	使用料・手数料	0	0	0	0	0	0	0	0	0	0	0	0	0	0	0	0	分損金・負担金・寄附金	0	0	0	1,243	500	4,555	0	3,348	2,511	0	0	0	19,224	16,379	297	0	保険料	0	0	0	0	0	0	0	0	0	0	0	0	0	0	0	0	事業収益	1,213,078	19,366	43,259	1,000	2,279	61,496	9,505	381,598	715,488	1,137	160,951	0	1,292,047	48,826	10,359	2,438,135	その他特定行政サービス収入	8,315	26,094	109,259	7,846	14,960	9,345	99,237	15,971	418,862	7,392	465	19,354	974,378	49,249	15,830	7,207,586	他会計補助金等	0	0	0	0	0	0	0	0	0	0	0	0	0	0	0	0	経常収益合計	1,221,393	45,460	152,518	10,089	17,739	75,396	99,237	397,569	1,137,698	11,040	161,416	19,354	2,285,649	114,454	26,486	9,645,721	(差引) 経常行政コスト	△ 16,087	△ 4,137	27	2,991	77	18,153	1,651	483,818	△ 21,122	7,821	16,231	△ 143	390	△ 782	△ 1,919	△ 1,114,816	(性質別)																	経常行政コスト																	人件費	403,592	17,169	45,762	7,498	10,322	15,760	12,285	68,555	198,373	3,477	50,034	8,711	4,370	19,813	14,051	521,006	退職手当引当金繰入等	14,740	0	3,688	120	0	773	447	8,687	15,129	180	3,771	0	720	15,772	2,801	45,096	賞与引当金繰入額	0	0	0	0	0	0	0	982	0	0	0	0	0	0	630	0	物性費	725,360	20,788	96,116	4,424	7,435	23,429	11,264	28,302	232,310	13,138	120,291	9,179	3,108	296,212	7,451	1,317,597	維持補修費	21,579	0	667	0	0	2,254	18	607	297	390	0	6,072	0	422	0	0	減価償却費	7,549	1,588	1,030	323	0	18,620	6	1,125	52,751	144	23	49	0	27,360	0	304	社会保険給付	0	0	0	0	0	0	0	0	0	0	0	0	0	0	0	0	補助金等	27,593	1,525	5,180	673	35	5,428	71,825	19,567	110,163	1,480	3,105	1,137	29	492,238	82,737	1,353	他会計等への支出額	0	0	0	0	0	0	0	0	0	0	0	0	0	0	0	0	他団体への公営資産借付補助金等	0	0	0	0	0	0	0	0	0	0	0	0	0	0	0	0	支払利息	0	0	0	0	24	0	0	188,832	2,368	0	0	0	1,827	0	48	0	回収不能引上額	0	0	0	0	0	0	0	67,120	0	0	0	0	3,000	0	0	0	その他行政コスト	4,903	253	92	42	0	27,285	4,061	565,712	437,065	52	423	135	270	1,373,011	446	114	経常行政コスト上合計	1,205,306	41,323	152,545	13,080	17,816	93,549	100,888	692,555	1,047,088	18,861	177,647	19,211	2,285,649	114,454	24,519	8,530,905	経常収益																	使用料・手数料	0	0	0	0	0	0	0	0	0	0	0	0	0	0	0	0	分損金・負担金・寄附金	0	0	0	1,243	500	4,555	0	3,348	2,511	0	0	0	19,224	16,379	297	0	保険料	0	0	0	0	0	0	0	0	0	0	0	0	0	0	0	0	事業収益	1,213,078	19,366	43,259	1,000	2,279	61,496	9,505	381,598	715,488	1,137	160,951	0	1,292,047	48,826	10,359	2,438,135	その他特定行政サービス収入	8,315	26,094	109,259	7,846	14,960	9,345	99,237	15,971	418,862	7,392	465	19,354	974,378	49,249	15,830	7,207,586	他会計補助金等	0	0	0	0	0	0	0	0	0	0	0	0	0	0	0	0	経常収益合計	1,221,393	45,460	152,518	10,089	17,739	75,396	99,237	397,569	1,137,698	11,040	161,416	19,354	2,285,649	114,454	26,486	9,645,721	(差引) 経常行政コスト	△ 16,087	△ 4,137	27	2,991	77	18,153	1,651	483,818	△ 21,122	7,821	16,231	△ 143	390	△ 782	△ 1,919	△ 1,114,816																																																																																																																																																																																											
経常行政コスト上合計	1,205,306	41,323	152,545	13,080	17,816	93,549	100,888	692,555	1,047,088	18,861	177,647	19,211	2,344,282	113,672	24,519	8,530,905	経常収益																	使用料・手数料	0	0	0	0	0	0	0	0	0	0	0	0	0	0	0	0	分損金・負担金・寄附金	0	0	0	1,243	500	4,555	0	3,348	2,511	0	0	0	19,224	16,379	297	0	保険料	0	0	0	0	0	0	0	0	0	0	0	0	0	0	0	0	事業収益	1,213,078	19,366	43,259	1,000	2,279	61,496	9,505	381,598	715,488	1,137	160,951	0	1,292,047	48,826	10,359	2,438,135	その他特定行政サービス収入	8,315	26,094	109,259	7,846	14,960	9,345	99,237	15,971	418,862	7,392	465	19,354	974,378	49,249	15,830	7,207,586	他会計補助金等	0	0	0	0	0	0	0	0	0	0	0	0	0	0	0	0	経常収益合計	1,221,393	45,460	152,518	10,089	17,739	75,396	99,237	397,569	1,137,698	11,040	161,416	19,354	2,285,649	114,454	26,486	9,645,721	(差引) 経常行政コスト	△ 16,087	△ 4,137	27	2,991	77	18,153	1,651	483,818	△ 21,122	7,821	16,231	△ 143	390	△ 782	△ 1,919	△ 1,114,816	(性質別)																	経常行政コスト																	人件費	403,592	17,169	45,762	7,498	10,322	15,760	12,285	68,555	198,373	3,477	50,034	8,711	4,370	19,813	14,051	521,006	退職手当引当金繰入等	14,740	0	3,688	120	0	773	447	8,687	15,129	180	3,771	0	720	15,772	2,801	45,096	賞与引当金繰入額	0	0	0	0	0	0	0	982	0	0	0	0	0	0	630	0	物性費	725,360	20,788	96,116	4,424	7,435	23,429	11,264	28,302	232,310	13,138	120,291	9,179	3,108	296,212	7,451	1,317,597	維持補修費	21,579	0	667	0	0	2,254	18	607	297	390	0	6,072	0	422	0	0	減価償却費	7,549	1,588	1,030	323	0	18,620	6	1,125	52,751	144	23	49	0	27,360	0	304	社会保険給付	0	0	0	0	0	0	0	0	0	0	0	0	0	0	0	0	補助金等	27,593	1,525	5,180	673	35	5,428	71,825	19,567	110,163	1,480	3,105	1,137	29	492,238	82,737	1,353	他会計等への支出額	0	0	0	0	0	0	0	0	0	0	0	0	0	0	0	0	他団体への公営資産借付補助金等	0	0	0	0	0	0	0	0	0	0	0	0	0	0	0	0	支払利息	0	0	0	0	24	0	0	188,832	2,368	0	0	0	1,827	0	48	0	回収不能引上額	0	0	0	0	0	0	0	67,120	0	0	0	0	3,000	0	0	0	その他行政コスト	4,903	253	92	42	0	27,285	4,061	565,712	437,065	52	423	135	270	1,373,011	446	114	経常行政コスト上合計	1,205,306	41,323	152,545	13,080	17,816	93,549	100,888	692,555	1,047,088	18,861	177,647	19,211	2,285,649	114,454	24,519	8,530,905	経常収益																	使用料・手数料	0	0	0	0	0	0	0	0	0	0	0	0	0	0	0	0	分損金・負担金・寄附金	0	0	0	1,243	500	4,555	0	3,348	2,511	0	0	0	19,224	16,379	297	0	保険料	0	0	0	0	0	0	0	0	0	0	0	0	0	0	0	0	事業収益	1,213,078	19,366	43,259	1,000	2,279	61,496	9,505	381,598	715,488	1,137	160,951	0	1,292,047	48,826	10,359	2,438,135	その他特定行政サービス収入	8,315	26,094	109,259	7,846	14,960	9,345	99,237	15,971	418,862	7,392	465	19,354	974,378	49,249	15,830	7,207,586	他会計補助金等	0	0	0	0	0	0	0	0	0	0	0	0	0	0	0	0	経常収益合計	1,221,393	45,460	152,518	10,089	17,739	75,396	99,237	397,569	1,137,698	11,040	161,416	19,354	2,285,649	114,454	26,486	9,645,721	(差引) 経常行政コスト	△ 16,087	△ 4,137	27	2,991	77	18,153	1,651	483,818	△ 21,122	7,821	16,231	△ 143	390	△ 782	△ 1,919	△ 1,114,816																																																																																																																																																																																																												
経常収益																	使用料・手数料	0	0	0	0	0	0	0	0	0	0	0	0	0	0	0	0	分損金・負担金・寄附金	0	0	0	1,243	500	4,555	0	3,348	2,511	0	0	0	19,224	16,379	297	0	保険料	0	0	0	0	0	0	0	0	0	0	0	0	0	0	0	0	事業収益	1,213,078	19,366	43,259	1,000	2,279	61,496	9,505	381,598	715,488	1,137	160,951	0	1,292,047	48,826	10,359	2,438,135	その他特定行政サービス収入	8,315	26,094	109,259	7,846	14,960	9,345	99,237	15,971	418,862	7,392	465	19,354	974,378	49,249	15,830	7,207,586	他会計補助金等	0	0	0	0	0	0	0	0	0	0	0	0	0	0	0	0	経常収益合計	1,221,393	45,460	152,518	10,089	17,739	75,396	99,237	397,569	1,137,698	11,040	161,416	19,354	2,285,649	114,454	26,486	9,645,721	(差引) 経常行政コスト	△ 16,087	△ 4,137	27	2,991	77	18,153	1,651	483,818	△ 21,122	7,821	16,231	△ 143	390	△ 782	△ 1,919	△ 1,114,816	(性質別)																	経常行政コスト																	人件費	403,592	17,169	45,762	7,498	10,322	15,760	12,285	68,555	198,373	3,477	50,034	8,711	4,370	19,813	14,051	521,006	退職手当引当金繰入等	14,740	0	3,688	120	0	773	447	8,687	15,129	180	3,771	0	720	15,772	2,801	45,096	賞与引当金繰入額	0	0	0	0	0	0	0	982	0	0	0	0	0	0	630	0	物性費	725,360	20,788	96,116	4,424	7,435	23,429	11,264	28,302	232,310	13,138	120,291	9,179	3,108	296,212	7,451	1,317,597	維持補修費	21,579	0	667	0	0	2,254	18	607	297	390	0	6,072	0	422	0	0	減価償却費	7,549	1,588	1,030	323	0	18,620	6	1,125	52,751	144	23	49	0	27,360	0	304	社会保険給付	0	0	0	0	0	0	0	0	0	0	0	0	0	0	0	0	補助金等	27,593	1,525	5,180	673	35	5,428	71,825	19,567	110,163	1,480	3,105	1,137	29	492,238	82,737	1,353	他会計等への支出額	0	0	0	0	0	0	0	0	0	0	0	0	0	0	0	0	他団体への公営資産借付補助金等	0	0	0	0	0	0	0	0	0	0	0	0	0	0	0	0	支払利息	0	0	0	0	24	0	0	188,832	2,368	0	0	0	1,827	0	48	0	回収不能引上額	0	0	0	0	0	0	0	67,120	0	0	0	0	3,000	0	0	0	その他行政コスト	4,903	253	92	42	0	27,285	4,061	565,712	437,065	52	423	135	270	1,373,011	446	114	経常行政コスト上合計	1,205,306	41,323	152,545	13,080	17,816	93,549	100,888	692,555	1,047,088	18,861	177,647	19,211	2,285,649	114,454	24,519	8,530,905	経常収益																	使用料・手数料	0	0	0	0	0	0	0	0	0	0	0	0	0	0	0	0	分損金・負担金・寄附金	0	0	0	1,243	500	4,555	0	3,348	2,511	0	0	0	19,224	16,379	297	0	保険料	0	0	0	0	0	0	0	0	0	0	0	0	0	0	0	0	事業収益	1,213,078	19,366	43,259	1,000	2,279	61,496	9,505	381,598	715,488	1,137	160,951	0	1,292,047	48,826	10,359	2,438,135	その他特定行政サービス収入	8,315	26,094	109,259	7,846	14,960	9,345	99,237	15,971	418,862	7,392	465	19,354	974,378	49,249	15,830	7,207,586	他会計補助金等	0	0	0	0	0	0	0	0	0	0	0	0	0	0	0	0	経常収益合計	1,221,393	45,460	152,518	10,089	17,739	75,396	99,237	397,569	1,137,698	11,040	161,416	19,354	2,285,649	114,454	26,486	9,645,721	(差引) 経常行政コスト	△ 16,087	△ 4,137	27	2,991	77	18,153	1,651	483,818	△ 21,122	7,821	16,231	△ 143	390	△ 782	△ 1,919	△ 1,114,816																																																																																																																																																																																																																													
使用料・手数料	0	0	0	0	0	0	0	0	0	0	0	0	0	0	0	0	分損金・負担金・寄附金	0	0	0	1,243	500	4,555	0	3,348	2,511	0	0	0	19,224	16,379	297	0	保険料	0	0	0	0	0	0	0	0	0	0	0	0	0	0	0	0	事業収益	1,213,078	19,366	43,259	1,000	2,279	61,496	9,505	381,598	715,488	1,137	160,951	0	1,292,047	48,826	10,359	2,438,135	その他特定行政サービス収入	8,315	26,094	109,259	7,846	14,960	9,345	99,237	15,971	418,862	7,392	465	19,354	974,378	49,249	15,830	7,207,586	他会計補助金等	0	0	0	0	0	0	0	0	0	0	0	0	0	0	0	0	経常収益合計	1,221,393	45,460	152,518	10,089	17,739	75,396	99,237	397,569	1,137,698	11,040	161,416	19,354	2,285,649	114,454	26,486	9,645,721	(差引) 経常行政コスト	△ 16,087	△ 4,137	27	2,991	77	18,153	1,651	483,818	△ 21,122	7,821	16,231	△ 143	390	△ 782	△ 1,919	△ 1,114,816	(性質別)																	経常行政コスト																	人件費	403,592	17,169	45,762	7,498	10,322	15,760	12,285	68,555	198,373	3,477	50,034	8,711	4,370	19,813	14,051	521,006	退職手当引当金繰入等	14,740	0	3,688	120	0	773	447	8,687	15,129	180	3,771	0	720	15,772	2,801	45,096	賞与引当金繰入額	0	0	0	0	0	0	0	982	0	0	0	0	0	0	630	0	物性費	725,360	20,788	96,116	4,424	7,435	23,429	11,264	28,302	232,310	13,138	120,291	9,179	3,108	296,212	7,451	1,317,597	維持補修費	21,579	0	667	0	0	2,254	18	607	297	390	0	6,072	0	422	0	0	減価償却費	7,549	1,588	1,030	323	0	18,620	6	1,125	52,751	144	23	49	0	27,360	0	304	社会保険給付	0	0	0	0	0	0	0	0	0	0	0	0	0	0	0	0	補助金等	27,593	1,525	5,180	673	35	5,428	71,825	19,567	110,163	1,480	3,105	1,137	29	492,238	82,737	1,353	他会計等への支出額	0	0	0	0	0	0	0	0	0	0	0	0	0	0	0	0	他団体への公営資産借付補助金等	0	0	0	0	0	0	0	0	0	0	0	0	0	0	0	0	支払利息	0	0	0	0	24	0	0	188,832	2,368	0	0	0	1,827	0	48	0	回収不能引上額	0	0	0	0	0	0	0	67,120	0	0	0	0	3,000	0	0	0	その他行政コスト	4,903	253	92	42	0	27,285	4,061	565,712	437,065	52	423	135	270	1,373,011	446	114	経常行政コスト上合計	1,205,306	41,323	152,545	13,080	17,816	93,549	100,888	692,555	1,047,088	18,861	177,647	19,211	2,285,649	114,454	24,519	8,530,905	経常収益																	使用料・手数料	0	0	0	0	0	0	0	0	0	0	0	0	0	0	0	0	分損金・負担金・寄附金	0	0	0	1,243	500	4,555	0	3,348	2,511	0	0	0	19,224	16,379	297	0	保険料	0	0	0	0	0	0	0	0	0	0	0	0	0	0	0	0	事業収益	1,213,078	19,366	43,259	1,000	2,279	61,496	9,505	381,598	715,488	1,137	160,951	0	1,292,047	48,826	10,359	2,438,135	その他特定行政サービス収入	8,315	26,094	109,259	7,846	14,960	9,345	99,237	15,971	418,862	7,392	465	19,354	974,378	49,249	15,830	7,207,586	他会計補助金等	0	0	0	0	0	0	0	0	0	0	0	0	0	0	0	0	経常収益合計	1,221,393	45,460	152,518	10,089	17,739	75,396	99,237	397,569	1,137,698	11,040	161,416	19,354	2,285,649	114,454	26,486	9,645,721	(差引) 経常行政コスト	△ 16,087	△ 4,137	27	2,991	77	18,153	1,651	483,818	△ 21,122	7,821	16,231	△ 143	390	△ 782	△ 1,919	△ 1,114,816																																																																																																																																																																																																																																														
分損金・負担金・寄附金	0	0	0	1,243	500	4,555	0	3,348	2,511	0	0	0	19,224	16,379	297	0	保険料	0	0	0	0	0	0	0	0	0	0	0	0	0	0	0	0	事業収益	1,213,078	19,366	43,259	1,000	2,279	61,496	9,505	381,598	715,488	1,137	160,951	0	1,292,047	48,826	10,359	2,438,135	その他特定行政サービス収入	8,315	26,094	109,259	7,846	14,960	9,345	99,237	15,971	418,862	7,392	465	19,354	974,378	49,249	15,830	7,207,586	他会計補助金等	0	0	0	0	0	0	0	0	0	0	0	0	0	0	0	0	経常収益合計	1,221,393	45,460	152,518	10,089	17,739	75,396	99,237	397,569	1,137,698	11,040	161,416	19,354	2,285,649	114,454	26,486	9,645,721	(差引) 経常行政コスト	△ 16,087	△ 4,137	27	2,991	77	18,153	1,651	483,818	△ 21,122	7,821	16,231	△ 143	390	△ 782	△ 1,919	△ 1,114,816	(性質別)																	経常行政コスト																	人件費	403,592	17,169	45,762	7,498	10,322	15,760	12,285	68,555	198,373	3,477	50,034	8,711	4,370	19,813	14,051	521,006	退職手当引当金繰入等	14,740	0	3,688	120	0	773	447	8,687	15,129	180	3,771	0	720	15,772	2,801	45,096	賞与引当金繰入額	0	0	0	0	0	0	0	982	0	0	0	0	0	0	630	0	物性費	725,360	20,788	96,116	4,424	7,435	23,429	11,264	28,302	232,310	13,138	120,291	9,179	3,108	296,212	7,451	1,317,597	維持補修費	21,579	0	667	0	0	2,254	18	607	297	390	0	6,072	0	422	0	0	減価償却費	7,549	1,588	1,030	323	0	18,620	6	1,125	52,751	144	23	49	0	27,360	0	304	社会保険給付	0	0	0	0	0	0	0	0	0	0	0	0	0	0	0	0	補助金等	27,593	1,525	5,180	673	35	5,428	71,825	19,567	110,163	1,480	3,105	1,137	29	492,238	82,737	1,353	他会計等への支出額	0	0	0	0	0	0	0	0	0	0	0	0	0	0	0	0	他団体への公営資産借付補助金等	0	0	0	0	0	0	0	0	0	0	0	0	0	0	0	0	支払利息	0	0	0	0	24	0	0	188,832	2,368	0	0	0	1,827	0	48	0	回収不能引上額	0	0	0	0	0	0	0	67,120	0	0	0	0	3,000	0	0	0	その他行政コスト	4,903	253	92	42	0	27,285	4,061	565,712	437,065	52	423	135	270	1,373,011	446	114	経常行政コスト上合計	1,205,306	41,323	152,545	13,080	17,816	93,549	100,888	692,555	1,047,088	18,861	177,647	19,211	2,285,649	114,454	24,519	8,530,905	経常収益																	使用料・手数料	0	0	0	0	0	0	0	0	0	0	0	0	0	0	0	0	分損金・負担金・寄附金	0	0	0	1,243	500	4,555	0	3,348	2,511	0	0	0	19,224	16,379	297	0	保険料	0	0	0	0	0	0	0	0	0	0	0	0	0	0	0	0	事業収益	1,213,078	19,366	43,259	1,000	2,279	61,496	9,505	381,598	715,488	1,137	160,951	0	1,292,047	48,826	10,359	2,438,135	その他特定行政サービス収入	8,315	26,094	109,259	7,846	14,960	9,345	99,237	15,971	418,862	7,392	465	19,354	974,378	49,249	15,830	7,207,586	他会計補助金等	0	0	0	0	0	0	0	0	0	0	0	0	0	0	0	0	経常収益合計	1,221,393	45,460	152,518	10,089	17,739	75,396	99,237	397,569	1,137,698	11,040	161,416	19,354	2,285,649	114,454	26,486	9,645,721	(差引) 経常行政コスト	△ 16,087	△ 4,137	27	2,991	77	18,153	1,651	483,818	△ 21,122	7,821	16,231	△ 143	390	△ 782	△ 1,919	△ 1,114,816																																																																																																																																																																																																																																																															
保険料	0	0	0	0	0	0	0	0	0	0	0	0	0	0	0	0	事業収益	1,213,078	19,366	43,259	1,000	2,279	61,496	9,505	381,598	715,488	1,137	160,951	0	1,292,047	48,826	10,359	2,438,135	その他特定行政サービス収入	8,315	26,094	109,259	7,846	14,960	9,345	99,237	15,971	418,862	7,392	465	19,354	974,378	49,249	15,830	7,207,586	他会計補助金等	0	0	0	0	0	0	0	0	0	0	0	0	0	0	0	0	経常収益合計	1,221,393	45,460	152,518	10,089	17,739	75,396	99,237	397,569	1,137,698	11,040	161,416	19,354	2,285,649	114,454	26,486	9,645,721	(差引) 経常行政コスト	△ 16,087	△ 4,137	27	2,991	77	18,153	1,651	483,818	△ 21,122	7,821	16,231	△ 143	390	△ 782	△ 1,919	△ 1,114,816	(性質別)																	経常行政コスト																	人件費	403,592	17,169	45,762	7,498	10,322	15,760	12,285	68,555	198,373	3,477	50,034	8,711	4,370	19,813	14,051	521,006	退職手当引当金繰入等	14,740	0	3,688	120	0	773	447	8,687	15,129	180	3,771	0	720	15,772	2,801	45,096	賞与引当金繰入額	0	0	0	0	0	0	0	982	0	0	0	0	0	0	630	0	物性費	725,360	20,788	96,116	4,424	7,435	23,429	11,264	28,302	232,310	13,138	120,291	9,179	3,108	296,212	7,451	1,317,597	維持補修費	21,579	0	667	0	0	2,254	18	607	297	390	0	6,072	0	422	0	0	減価償却費	7,549	1,588	1,030	323	0	18,620	6	1,125	52,751	144	23	49	0	27,360	0	304	社会保険給付	0	0	0	0	0	0	0	0	0	0	0	0	0	0	0	0	補助金等	27,593	1,525	5,180	673	35	5,428	71,825	19,567	110,163	1,480	3,105	1,137	29	492,238	82,737	1,353	他会計等への支出額	0	0	0	0	0	0	0	0	0	0	0	0	0	0	0	0	他団体への公営資産借付補助金等	0	0	0	0	0	0	0	0	0	0	0	0	0	0	0	0	支払利息	0	0	0	0	24	0	0	188,832	2,368	0	0	0	1,827	0	48	0	回収不能引上額	0	0	0	0	0	0	0	67,120	0	0	0	0	3,000	0	0	0	その他行政コスト	4,903	253	92	42	0	27,285	4,061	565,712	437,065	52	423	135	270	1,373,011	446	114	経常行政コスト上合計	1,205,306	41,323	152,545	13,080	17,816	93,549	100,888	692,555	1,047,088	18,861	177,647	19,211	2,285,649	114,454	24,519	8,530,905	経常収益																	使用料・手数料	0	0	0	0	0	0	0	0	0	0	0	0	0	0	0	0	分損金・負担金・寄附金	0	0	0	1,243	500	4,555	0	3,348	2,511	0	0	0	19,224	16,379	297	0	保険料	0	0	0	0	0	0	0	0	0	0	0	0	0	0	0	0	事業収益	1,213,078	19,366	43,259	1,000	2,279	61,496	9,505	381,598	715,488	1,137	160,951	0	1,292,047	48,826	10,359	2,438,135	その他特定行政サービス収入	8,315	26,094	109,259	7,846	14,960	9,345	99,237	15,971	418,862	7,392	465	19,354	974,378	49,249	15,830	7,207,586	他会計補助金等	0	0	0	0	0	0	0	0	0	0	0	0	0	0	0	0	経常収益合計	1,221,393	45,460	152,518	10,089	17,739	75,396	99,237	397,569	1,137,698	11,040	161,416	19,354	2,285,649	114,454	26,486	9,645,721	(差引) 経常行政コスト	△ 16,087	△ 4,137	27	2,991	77	18,153	1,651	483,818	△ 21,122	7,821	16,231	△ 143	390	△ 782	△ 1,919	△ 1,114,816																																																																																																																																																																																																																																																																																
事業収益	1,213,078	19,366	43,259	1,000	2,279	61,496	9,505	381,598	715,488	1,137	160,951	0	1,292,047	48,826	10,359	2,438,135	その他特定行政サービス収入	8,315	26,094	109,259	7,846	14,960	9,345	99,237	15,971	418,862	7,392	465	19,354	974,378	49,249	15,830	7,207,586	他会計補助金等	0	0	0	0	0	0	0	0	0	0	0	0	0	0	0	0	経常収益合計	1,221,393	45,460	152,518	10,089	17,739	75,396	99,237	397,569	1,137,698	11,040	161,416	19,354	2,285,649	114,454	26,486	9,645,721	(差引) 経常行政コスト	△ 16,087	△ 4,137	27	2,991	77	18,153	1,651	483,818	△ 21,122	7,821	16,231	△ 143	390	△ 782	△ 1,919	△ 1,114,816	(性質別)																	経常行政コスト																	人件費	403,592	17,169	45,762	7,498	10,322	15,760	12,285	68,555	198,373	3,477	50,034	8,711	4,370	19,813	14,051	521,006	退職手当引当金繰入等	14,740	0	3,688	120	0	773	447	8,687	15,129	180	3,771	0	720	15,772	2,801	45,096	賞与引当金繰入額	0	0	0	0	0	0	0	982	0	0	0	0	0	0	630	0	物性費	725,360	20,788	96,116	4,424	7,435	23,429	11,264	28,302	232,310	13,138	120,291	9,179	3,108	296,212	7,451	1,317,597	維持補修費	21,579	0	667	0	0	2,254	18	607	297	390	0	6,072	0	422	0	0	減価償却費	7,549	1,588	1,030	323	0	18,620	6	1,125	52,751	144	23	49	0	27,360	0	304	社会保険給付	0	0	0	0	0	0	0	0	0	0	0	0	0	0	0	0	補助金等	27,593	1,525	5,180	673	35	5,428	71,825	19,567	110,163	1,480	3,105	1,137	29	492,238	82,737	1,353	他会計等への支出額	0	0	0	0	0	0	0	0	0	0	0	0	0	0	0	0	他団体への公営資産借付補助金等	0	0	0	0	0	0	0	0	0	0	0	0	0	0	0	0	支払利息	0	0	0	0	24	0	0	188,832	2,368	0	0	0	1,827	0	48	0	回収不能引上額	0	0	0	0	0	0	0	67,120	0	0	0	0	3,000	0	0	0	その他行政コスト	4,903	253	92	42	0	27,285	4,061	565,712	437,065	52	423	135	270	1,373,011	446	114	経常行政コスト上合計	1,205,306	41,323	152,545	13,080	17,816	93,549	100,888	692,555	1,047,088	18,861	177,647	19,211	2,285,649	114,454	24,519	8,530,905	経常収益																	使用料・手数料	0	0	0	0	0	0	0	0	0	0	0	0	0	0	0	0	分損金・負担金・寄附金	0	0	0	1,243	500	4,555	0	3,348	2,511	0	0	0	19,224	16,379	297	0	保険料	0	0	0	0	0	0	0	0	0	0	0	0	0	0	0	0	事業収益	1,213,078	19,366	43,259	1,000	2,279	61,496	9,505	381,598	715,488	1,137	160,951	0	1,292,047	48,826	10,359	2,438,135	その他特定行政サービス収入	8,315	26,094	109,259	7,846	14,960	9,345	99,237	15,971	418,862	7,392	465	19,354	974,378	49,249	15,830	7,207,586	他会計補助金等	0	0	0	0	0	0	0	0	0	0	0	0	0	0	0	0	経常収益合計	1,221,393	45,460	152,518	10,089	17,739	75,396	99,237	397,569	1,137,698	11,040	161,416	19,354	2,285,649	114,454	26,486	9,645,721	(差引) 経常行政コスト	△ 16,087	△ 4,137	27	2,991	77	18,153	1,651	483,818	△ 21,122	7,821	16,231	△ 143	390	△ 782	△ 1,919	△ 1,114,816																																																																																																																																																																																																																																																																																																	
その他特定行政サービス収入	8,315	26,094	109,259	7,846	14,960	9,345	99,237	15,971	418,862	7,392	465	19,354	974,378	49,249	15,830	7,207,586	他会計補助金等	0	0	0	0	0	0	0	0	0	0	0	0	0	0	0	0	経常収益合計	1,221,393	45,460	152,518	10,089	17,739	75,396	99,237	397,569	1,137,698	11,040	161,416	19,354	2,285,649	114,454	26,486	9,645,721	(差引) 経常行政コスト	△ 16,087	△ 4,137	27	2,991	77	18,153	1,651	483,818	△ 21,122	7,821	16,231	△ 143	390	△ 782	△ 1,919	△ 1,114,816	(性質別)																	経常行政コスト																	人件費	403,592	17,169	45,762	7,498	10,322	15,760	12,285	68,555	198,373	3,477	50,034	8,711	4,370	19,813	14,051	521,006	退職手当引当金繰入等	14,740	0	3,688	120	0	773	447	8,687	15,129	180	3,771	0	720	15,772	2,801	45,096	賞与引当金繰入額	0	0	0	0	0	0	0	982	0	0	0	0	0	0	630	0	物性費	725,360	20,788	96,116	4,424	7,435	23,429	11,264	28,302	232,310	13,138	120,291	9,179	3,108	296,212	7,451	1,317,597	維持補修費	21,579	0	667	0	0	2,254	18	607	297	390	0	6,072	0	422	0	0	減価償却費	7,549	1,588	1,030	323	0	18,620	6	1,125	52,751	144	23	49	0	27,360	0	304	社会保険給付	0	0	0	0	0	0	0	0	0	0	0	0	0	0	0	0	補助金等	27,593	1,525	5,180	673	35	5,428	71,825	19,567	110,163	1,480	3,105	1,137	29	492,238	82,737	1,353	他会計等への支出額	0	0	0	0	0	0	0	0	0	0	0	0	0	0	0	0	他団体への公営資産借付補助金等	0	0	0	0	0	0	0	0	0	0	0	0	0	0	0	0	支払利息	0	0	0	0	24	0	0	188,832	2,368	0	0	0	1,827	0	48	0	回収不能引上額	0	0	0	0	0	0	0	67,120	0	0	0	0	3,000	0	0	0	その他行政コスト	4,903	253	92	42	0	27,285	4,061	565,712	437,065	52	423	135	270	1,373,011	446	114	経常行政コスト上合計	1,205,306	41,323	152,545	13,080	17,816	93,549	100,888	692,555	1,047,088	18,861	177,647	19,211	2,285,649	114,454	24,519	8,530,905	経常収益																	使用料・手数料	0	0	0	0	0	0	0	0	0	0	0	0	0	0	0	0	分損金・負担金・寄附金	0	0	0	1,243	500	4,555	0	3,348	2,511	0	0	0	19,224	16,379	297	0	保険料	0	0	0	0	0	0	0	0	0	0	0	0	0	0	0	0	事業収益	1,213,078	19,366	43,259	1,000	2,279	61,496	9,505	381,598	715,488	1,137	160,951	0	1,292,047	48,826	10,359	2,438,135	その他特定行政サービス収入	8,315	26,094	109,259	7,846	14,960	9,345	99,237	15,971	418,862	7,392	465	19,354	974,378	49,249	15,830	7,207,586	他会計補助金等	0	0	0	0	0	0	0	0	0	0	0	0	0	0	0	0	経常収益合計	1,221,393	45,460	152,518	10,089	17,739	75,396	99,237	397,569	1,137,698	11,040	161,416	19,354	2,285,649	114,454	26,486	9,645,721	(差引) 経常行政コスト	△ 16,087	△ 4,137	27	2,991	77	18,153	1,651	483,818	△ 21,122	7,821	16,231	△ 143	390	△ 782	△ 1,919	△ 1,114,816																																																																																																																																																																																																																																																																																																																		
他会計補助金等	0	0	0	0	0	0	0	0	0	0	0	0	0	0	0	0	経常収益合計	1,221,393	45,460	152,518	10,089	17,739	75,396	99,237	397,569	1,137,698	11,040	161,416	19,354	2,285,649	114,454	26,486	9,645,721	(差引) 経常行政コスト	△ 16,087	△ 4,137	27	2,991	77	18,153	1,651	483,818	△ 21,122	7,821	16,231	△ 143	390	△ 782	△ 1,919	△ 1,114,816	(性質別)																	経常行政コスト																	人件費	403,592	17,169	45,762	7,498	10,322	15,760	12,285	68,555	198,373	3,477	50,034	8,711	4,370	19,813	14,051	521,006	退職手当引当金繰入等	14,740	0	3,688	120	0	773	447	8,687	15,129	180	3,771	0	720	15,772	2,801	45,096	賞与引当金繰入額	0	0	0	0	0	0	0	982	0	0	0	0	0	0	630	0	物性費	725,360	20,788	96,116	4,424	7,435	23,429	11,264	28,302	232,310	13,138	120,291	9,179	3,108	296,212	7,451	1,317,597	維持補修費	21,579	0	667	0	0	2,254	18	607	297	390	0	6,072	0	422	0	0	減価償却費	7,549	1,588	1,030	323	0	18,620	6	1,125	52,751	144	23	49	0	27,360	0	304	社会保険給付	0	0	0	0	0	0	0	0	0	0	0	0	0	0	0	0	補助金等	27,593	1,525	5,180	673	35	5,428	71,825	19,567	110,163	1,480	3,105	1,137	29	492,238	82,737	1,353	他会計等への支出額	0	0	0	0	0	0	0	0	0	0	0	0	0	0	0	0	他団体への公営資産借付補助金等	0	0	0	0	0	0	0	0	0	0	0	0	0	0	0	0	支払利息	0	0	0	0	24	0	0	188,832	2,368	0	0	0	1,827	0	48	0	回収不能引上額	0	0	0	0	0	0	0	67,120	0	0	0	0	3,000	0	0	0	その他行政コスト	4,903	253	92	42	0	27,285	4,061	565,712	437,065	52	423	135	270	1,373,011	446	114	経常行政コスト上合計	1,205,306	41,323	152,545	13,080	17,816	93,549	100,888	692,555	1,047,088	18,861	177,647	19,211	2,285,649	114,454	24,519	8,530,905	経常収益																	使用料・手数料	0	0	0	0	0	0	0	0	0	0	0	0	0	0	0	0	分損金・負担金・寄附金	0	0	0	1,243	500	4,555	0	3,348	2,511	0	0	0	19,224	16,379	297	0	保険料	0	0	0	0	0	0	0	0	0	0	0	0	0	0	0	0	事業収益	1,213,078	19,366	43,259	1,000	2,279	61,496	9,505	381,598	715,488	1,137	160,951	0	1,292,047	48,826	10,359	2,438,135	その他特定行政サービス収入	8,315	26,094	109,259	7,846	14,960	9,345	99,237	15,971	418,862	7,392	465	19,354	974,378	49,249	15,830	7,207,586	他会計補助金等	0	0	0	0	0	0	0	0	0	0	0	0	0	0	0	0	経常収益合計	1,221,393	45,460	152,518	10,089	17,739	75,396	99,237	397,569	1,137,698	11,040	161,416	19,354	2,285,649	114,454	26,486	9,645,721	(差引) 経常行政コスト	△ 16,087	△ 4,137	27	2,991	77	18,153	1,651	483,818	△ 21,122	7,821	16,231	△ 143	390	△ 782	△ 1,919	△ 1,114,816																																																																																																																																																																																																																																																																																																																																			
経常収益合計	1,221,393	45,460	152,518	10,089	17,739	75,396	99,237	397,569	1,137,698	11,040	161,416	19,354	2,285,649	114,454	26,486	9,645,721	(差引) 経常行政コスト	△ 16,087	△ 4,137	27	2,991	77	18,153	1,651	483,818	△ 21,122	7,821	16,231	△ 143	390	△ 782	△ 1,919	△ 1,114,816	(性質別)																	経常行政コスト																	人件費	403,592	17,169	45,762	7,498	10,322	15,760	12,285	68,555	198,373	3,477	50,034	8,711	4,370	19,813	14,051	521,006	退職手当引当金繰入等	14,740	0	3,688	120	0	773	447	8,687	15,129	180	3,771	0	720	15,772	2,801	45,096	賞与引当金繰入額	0	0	0	0	0	0	0	982	0	0	0	0	0	0	630	0	物性費	725,360	20,788	96,116	4,424	7,435	23,429	11,264	28,302	232,310	13,138	120,291	9,179	3,108	296,212	7,451	1,317,597	維持補修費	21,579	0	667	0	0	2,254	18	607	297	390	0	6,072	0	422	0	0	減価償却費	7,549	1,588	1,030	323	0	18,620	6	1,125	52,751	144	23	49	0	27,360	0	304	社会保険給付	0	0	0	0	0	0	0	0	0	0	0	0	0	0	0	0	補助金等	27,593	1,525	5,180	673	35	5,428	71,825	19,567	110,163	1,480	3,105	1,137	29	492,238	82,737	1,353	他会計等への支出額	0	0	0	0	0	0	0	0	0	0	0	0	0	0	0	0	他団体への公営資産借付補助金等	0	0	0	0	0	0	0	0	0	0	0	0	0	0	0	0	支払利息	0	0	0	0	24	0	0	188,832	2,368	0	0	0	1,827	0	48	0	回収不能引上額	0	0	0	0	0	0	0	67,120	0	0	0	0	3,000	0	0	0	その他行政コスト	4,903	253	92	42	0	27,285	4,061	565,712	437,065	52	423	135	270	1,373,011	446	114	経常行政コスト上合計	1,205,306	41,323	152,545	13,080	17,816	93,549	100,888	692,555	1,047,088	18,861	177,647	19,211	2,285,649	114,454	24,519	8,530,905	経常収益																	使用料・手数料	0	0	0	0	0	0	0	0	0	0	0	0	0	0	0	0	分損金・負担金・寄附金	0	0	0	1,243	500	4,555	0	3,348	2,511	0	0	0	19,224	16,379	297	0	保険料	0	0	0	0	0	0	0	0	0	0	0	0	0	0	0	0	事業収益	1,213,078	19,366	43,259	1,000	2,279	61,496	9,505	381,598	715,488	1,137	160,951	0	1,292,047	48,826	10,359	2,438,135	その他特定行政サービス収入	8,315	26,094	109,259	7,846	14,960	9,345	99,237	15,971	418,862	7,392	465	19,354	974,378	49,249	15,830	7,207,586	他会計補助金等	0	0	0	0	0	0	0	0	0	0	0	0	0	0	0	0	経常収益合計	1,221,393	45,460	152,518	10,089	17,739	75,396	99,237	397,569	1,137,698	11,040	161,416	19,354	2,285,649	114,454	26,486	9,645,721	(差引) 経常行政コスト	△ 16,087	△ 4,137	27	2,991	77	18,153	1,651	483,818	△ 21,122	7,821	16,231	△ 143	390	△ 782	△ 1,919	△ 1,114,816																																																																																																																																																																																																																																																																																																																																																				
(差引) 経常行政コスト	△ 16,087	△ 4,137	27	2,991	77	18,153	1,651	483,818	△ 21,122	7,821	16,231	△ 143	390	△ 782	△ 1,919	△ 1,114,816	(性質別)																	経常行政コスト																	人件費	403,592	17,169	45,762	7,498	10,322	15,760	12,285	68,555	198,373	3,477	50,034	8,711	4,370	19,813	14,051	521,006	退職手当引当金繰入等	14,740	0	3,688	120	0	773	447	8,687	15,129	180	3,771	0	720	15,772	2,801	45,096	賞与引当金繰入額	0	0	0	0	0	0	0	982	0	0	0	0	0	0	630	0	物性費	725,360	20,788	96,116	4,424	7,435	23,429	11,264	28,302	232,310	13,138	120,291	9,179	3,108	296,212	7,451	1,317,597	維持補修費	21,579	0	667	0	0	2,254	18	607	297	390	0	6,072	0	422	0	0	減価償却費	7,549	1,588	1,030	323	0	18,620	6	1,125	52,751	144	23	49	0	27,360	0	304	社会保険給付	0	0	0	0	0	0	0	0	0	0	0	0	0	0	0	0	補助金等	27,593	1,525	5,180	673	35	5,428	71,825	19,567	110,163	1,480	3,105	1,137	29	492,238	82,737	1,353	他会計等への支出額	0	0	0	0	0	0	0	0	0	0	0	0	0	0	0	0	他団体への公営資産借付補助金等	0	0	0	0	0	0	0	0	0	0	0	0	0	0	0	0	支払利息	0	0	0	0	24	0	0	188,832	2,368	0	0	0	1,827	0	48	0	回収不能引上額	0	0	0	0	0	0	0	67,120	0	0	0	0	3,000	0	0	0	その他行政コスト	4,903	253	92	42	0	27,285	4,061	565,712	437,065	52	423	135	270	1,373,011	446	114	経常行政コスト上合計	1,205,306	41,323	152,545	13,080	17,816	93,549	100,888	692,555	1,047,088	18,861	177,647	19,211	2,285,649	114,454	24,519	8,530,905	経常収益																	使用料・手数料	0	0	0	0	0	0	0	0	0	0	0	0	0	0	0	0	分損金・負担金・寄附金	0	0	0	1,243	500	4,555	0	3,348	2,511	0	0	0	19,224	16,379	297	0	保険料	0	0	0	0	0	0	0	0	0	0	0	0	0	0	0	0	事業収益	1,213,078	19,366	43,259	1,000	2,279	61,496	9,505	381,598	715,488	1,137	160,951	0	1,292,047	48,826	10,359	2,438,135	その他特定行政サービス収入	8,315	26,094	109,259	7,846	14,960	9,345	99,237	15,971	418,862	7,392	465	19,354	974,378	49,249	15,830	7,207,586	他会計補助金等	0	0	0	0	0	0	0	0	0	0	0	0	0	0	0	0	経常収益合計	1,221,393	45,460	152,518	10,089	17,739	75,396	99,237	397,569	1,137,698	11,040	161,416	19,354	2,285,649	114,454	26,486	9,645,721	(差引) 経常行政コスト	△ 16,087	△ 4,137	27	2,991	77	18,153	1,651	483,818	△ 21,122	7,821	16,231	△ 143	390	△ 782	△ 1,919	△ 1,114,816																																																																																																																																																																																																																																																																																																																																																																					
(性質別)																	経常行政コスト																	人件費	403,592	17,169	45,762	7,498	10,322	15,760	12,285	68,555	198,373	3,477	50,034	8,711	4,370	19,813	14,051	521,006	退職手当引当金繰入等	14,740	0	3,688	120	0	773	447	8,687	15,129	180	3,771	0	720	15,772	2,801	45,096	賞与引当金繰入額	0	0	0	0	0	0	0	982	0	0	0	0	0	0	630	0	物性費	725,360	20,788	96,116	4,424	7,435	23,429	11,264	28,302	232,310	13,138	120,291	9,179	3,108	296,212	7,451	1,317,597	維持補修費	21,579	0	667	0	0	2,254	18	607	297	390	0	6,072	0	422	0	0	減価償却費	7,549	1,588	1,030	323	0	18,620	6	1,125	52,751	144	23	49	0	27,360	0	304	社会保険給付	0	0	0	0	0	0	0	0	0	0	0	0	0	0	0	0	補助金等	27,593	1,525	5,180	673	35	5,428	71,825	19,567	110,163	1,480	3,105	1,137	29	492,238	82,737	1,353	他会計等への支出額	0	0	0	0	0	0	0	0	0	0	0	0	0	0	0	0	他団体への公営資産借付補助金等	0	0	0	0	0	0	0	0	0	0	0	0	0	0	0	0	支払利息	0	0	0	0	24	0	0	188,832	2,368	0	0	0	1,827	0	48	0	回収不能引上額	0	0	0	0	0	0	0	67,120	0	0	0	0	3,000	0	0	0	その他行政コスト	4,903	253	92	42	0	27,285	4,061	565,712	437,065	52	423	135	270	1,373,011	446	114	経常行政コスト上合計	1,205,306	41,323	152,545	13,080	17,816	93,549	100,888	692,555	1,047,088	18,861	177,647	19,211	2,285,649	114,454	24,519	8,530,905	経常収益																	使用料・手数料	0	0	0	0	0	0	0	0	0	0	0	0	0	0	0	0	分損金・負担金・寄附金	0	0	0	1,243	500	4,555	0	3,348	2,511	0	0	0	19,224	16,379	297	0	保険料	0	0	0	0	0	0	0	0	0	0	0	0	0	0	0	0	事業収益	1,213,078	19,366	43,259	1,000	2,279	61,496	9,505	381,598	715,488	1,137	160,951	0	1,292,047	48,826	10,359	2,438,135	その他特定行政サービス収入	8,315	26,094	109,259	7,846	14,960	9,345	99,237	15,971	418,862	7,392	465	19,354	974,378	49,249	15,830	7,207,586	他会計補助金等	0	0	0	0	0	0	0	0	0	0	0	0	0	0	0	0	経常収益合計	1,221,393	45,460	152,518	10,089	17,739	75,396	99,237	397,569	1,137,698	11,040	161,416	19,354	2,285,649	114,454	26,486	9,645,721	(差引) 経常行政コスト	△ 16,087	△ 4,137	27	2,991	77	18,153	1,651	483,818	△ 21,122	7,821	16,231	△ 143	390	△ 782	△ 1,919	△ 1,114,816																																																																																																																																																																																																																																																																																																																																																																																						
経常行政コスト																	人件費	403,592	17,169	45,762	7,498	10,322	15,760	12,285	68,555	198,373	3,477	50,034	8,711	4,370	19,813	14,051	521,006	退職手当引当金繰入等	14,740	0	3,688	120	0	773	447	8,687	15,129	180	3,771	0	720	15,772	2,801	45,096	賞与引当金繰入額	0	0	0	0	0	0	0	982	0	0	0	0	0	0	630	0	物性費	725,360	20,788	96,116	4,424	7,435	23,429	11,264	28,302	232,310	13,138	120,291	9,179	3,108	296,212	7,451	1,317,597	維持補修費	21,579	0	667	0	0	2,254	18	607	297	390	0	6,072	0	422	0	0	減価償却費	7,549	1,588	1,030	323	0	18,620	6	1,125	52,751	144	23	49	0	27,360	0	304	社会保険給付	0	0	0	0	0	0	0	0	0	0	0	0	0	0	0	0	補助金等	27,593	1,525	5,180	673	35	5,428	71,825	19,567	110,163	1,480	3,105	1,137	29	492,238	82,737	1,353	他会計等への支出額	0	0	0	0	0	0	0	0	0	0	0	0	0	0	0	0	他団体への公営資産借付補助金等	0	0	0	0	0	0	0	0	0	0	0	0	0	0	0	0	支払利息	0	0	0	0	24	0	0	188,832	2,368	0	0	0	1,827	0	48	0	回収不能引上額	0	0	0	0	0	0	0	67,120	0	0	0	0	3,000	0	0	0	その他行政コスト	4,903	253	92	42	0	27,285	4,061	565,712	437,065	52	423	135	270	1,373,011	446	114	経常行政コスト上合計	1,205,306	41,323	152,545	13,080	17,816	93,549	100,888	692,555	1,047,088	18,861	177,647	19,211	2,285,649	114,454	24,519	8,530,905	経常収益																	使用料・手数料	0	0	0	0	0	0	0	0	0	0	0	0	0	0	0	0	分損金・負担金・寄附金	0	0	0	1,243	500	4,555	0	3,348	2,511	0	0	0	19,224	16,379	297	0	保険料	0	0	0	0	0	0	0	0	0	0	0	0	0	0	0	0	事業収益	1,213,078	19,366	43,259	1,000	2,279	61,496	9,505	381,598	715,488	1,137	160,951	0	1,292,047	48,826	10,359	2,438,135	その他特定行政サービス収入	8,315	26,094	109,259	7,846	14,960	9,345	99,237	15,971	418,862	7,392	465	19,354	974,378	49,249	15,830	7,207,586	他会計補助金等	0	0	0	0	0	0	0	0	0	0	0	0	0	0	0	0	経常収益合計	1,221,393	45,460	152,518	10,089	17,739	75,396	99,237	397,569	1,137,698	11,040	161,416	19,354	2,285,649	114,454	26,486	9,645,721	(差引) 経常行政コスト	△ 16,087	△ 4,137	27	2,991	77	18,153	1,651	483,818	△ 21,122	7,821	16,231	△ 143	390	△ 782	△ 1,919	△ 1,114,816																																																																																																																																																																																																																																																																																																																																																																																																							
人件費	403,592	17,169	45,762	7,498	10,322	15,760	12,285	68,555	198,373	3,477	50,034	8,711	4,370	19,813	14,051	521,006	退職手当引当金繰入等	14,740	0	3,688	120	0	773	447	8,687	15,129	180	3,771	0	720	15,772	2,801	45,096	賞与引当金繰入額	0	0	0	0	0	0	0	982	0	0	0	0	0	0	630	0	物性費	725,360	20,788	96,116	4,424	7,435	23,429	11,264	28,302	232,310	13,138	120,291	9,179	3,108	296,212	7,451	1,317,597	維持補修費	21,579	0	667	0	0	2,254	18	607	297	390	0	6,072	0	422	0	0	減価償却費	7,549	1,588	1,030	323	0	18,620	6	1,125	52,751	144	23	49	0	27,360	0	304	社会保険給付	0	0	0	0	0	0	0	0	0	0	0	0	0	0	0	0	補助金等	27,593	1,525	5,180	673	35	5,428	71,825	19,567	110,163	1,480	3,105	1,137	29	492,238	82,737	1,353	他会計等への支出額	0	0	0	0	0	0	0	0	0	0	0	0	0	0	0	0	他団体への公営資産借付補助金等	0	0	0	0	0	0	0	0	0	0	0	0	0	0	0	0	支払利息	0	0	0	0	24	0	0	188,832	2,368	0	0	0	1,827	0	48	0	回収不能引上額	0	0	0	0	0	0	0	67,120	0	0	0	0	3,000	0	0	0	その他行政コスト	4,903	253	92	42	0	27,285	4,061	565,712	437,065	52	423	135	270	1,373,011	446	114	経常行政コスト上合計	1,205,306	41,323	152,545	13,080	17,816	93,549	100,888	692,555	1,047,088	18,861	177,647	19,211	2,285,649	114,454	24,519	8,530,905	経常収益																	使用料・手数料	0	0	0	0	0	0	0	0	0	0	0	0	0	0	0	0	分損金・負担金・寄附金	0	0	0	1,243	500	4,555	0	3,348	2,511	0	0	0	19,224	16,379	297	0	保険料	0	0	0	0	0	0	0	0	0	0	0	0	0	0	0	0	事業収益	1,213,078	19,366	43,259	1,000	2,279	61,496	9,505	381,598	715,488	1,137	160,951	0	1,292,047	48,826	10,359	2,438,135	その他特定行政サービス収入	8,315	26,094	109,259	7,846	14,960	9,345	99,237	15,971	418,862	7,392	465	19,354	974,378	49,249	15,830	7,207,586	他会計補助金等	0	0	0	0	0	0	0	0	0	0	0	0	0	0	0	0	経常収益合計	1,221,393	45,460	152,518	10,089	17,739	75,396	99,237	397,569	1,137,698	11,040	161,416	19,354	2,285,649	114,454	26,486	9,645,721	(差引) 経常行政コスト	△ 16,087	△ 4,137	27	2,991	77	18,153	1,651	483,818	△ 21,122	7,821	16,231	△ 143	390	△ 782	△ 1,919	△ 1,114,816																																																																																																																																																																																																																																																																																																																																																																																																																								
退職手当引当金繰入等	14,740	0	3,688	120	0	773	447	8,687	15,129	180	3,771	0	720	15,772	2,801	45,096	賞与引当金繰入額	0	0	0	0	0	0	0	982	0	0	0	0	0	0	630	0	物性費	725,360	20,788	96,116	4,424	7,435	23,429	11,264	28,302	232,310	13,138	120,291	9,179	3,108	296,212	7,451	1,317,597	維持補修費	21,579	0	667	0	0	2,254	18	607	297	390	0	6,072	0	422	0	0	減価償却費	7,549	1,588	1,030	323	0	18,620	6	1,125	52,751	144	23	49	0	27,360	0	304	社会保険給付	0	0	0	0	0	0	0	0	0	0	0	0	0	0	0	0	補助金等	27,593	1,525	5,180	673	35	5,428	71,825	19,567	110,163	1,480	3,105	1,137	29	492,238	82,737	1,353	他会計等への支出額	0	0	0	0	0	0	0	0	0	0	0	0	0	0	0	0	他団体への公営資産借付補助金等	0	0	0	0	0	0	0	0	0	0	0	0	0	0	0	0	支払利息	0	0	0	0	24	0	0	188,832	2,368	0	0	0	1,827	0	48	0	回収不能引上額	0	0	0	0	0	0	0	67,120	0	0	0	0	3,000	0	0	0	その他行政コスト	4,903	253	92	42	0	27,285	4,061	565,712	437,065	52	423	135	270	1,373,011	446	114	経常行政コスト上合計	1,205,306	41,323	152,545	13,080	17,816	93,549	100,888	692,555	1,047,088	18,861	177,647	19,211	2,285,649	114,454	24,519	8,530,905	経常収益																	使用料・手数料	0	0	0	0	0	0	0	0	0	0	0	0	0	0	0	0	分損金・負担金・寄附金	0	0	0	1,243	500	4,555	0	3,348	2,511	0	0	0	19,224	16,379	297	0	保険料	0	0	0	0	0	0	0	0	0	0	0	0	0	0	0	0	事業収益	1,213,078	19,366	43,259	1,000	2,279	61,496	9,505	381,598	715,488	1,137	160,951	0	1,292,047	48,826	10,359	2,438,135	その他特定行政サービス収入	8,315	26,094	109,259	7,846	14,960	9,345	99,237	15,971	418,862	7,392	465	19,354	974,378	49,249	15,830	7,207,586	他会計補助金等	0	0	0	0	0	0	0	0	0	0	0	0	0	0	0	0	経常収益合計	1,221,393	45,460	152,518	10,089	17,739	75,396	99,237	397,569	1,137,698	11,040	161,416	19,354	2,285,649	114,454	26,486	9,645,721	(差引) 経常行政コスト	△ 16,087	△ 4,137	27	2,991	77	18,153	1,651	483,818	△ 21,122	7,821	16,231	△ 143	390	△ 782	△ 1,919	△ 1,114,816																																																																																																																																																																																																																																																																																																																																																																																																																																									
賞与引当金繰入額	0	0	0	0	0	0	0	982	0	0	0	0	0	0	630	0	物性費	725,360	20,788	96,116	4,424	7,435	23,429	11,264	28,302	232,310	13,138	120,291	9,179	3,108	296,212	7,451	1,317,597	維持補修費	21,579	0	667	0	0	2,254	18	607	297	390	0	6,072	0	422	0	0	減価償却費	7,549	1,588	1,030	323	0	18,620	6	1,125	52,751	144	23	49	0	27,360	0	304	社会保険給付	0	0	0	0	0	0	0	0	0	0	0	0	0	0	0	0	補助金等	27,593	1,525	5,180	673	35	5,428	71,825	19,567	110,163	1,480	3,105	1,137	29	492,238	82,737	1,353	他会計等への支出額	0	0	0	0	0	0	0	0	0	0	0	0	0	0	0	0	他団体への公営資産借付補助金等	0	0	0	0	0	0	0	0	0	0	0	0	0	0	0	0	支払利息	0	0	0	0	24	0	0	188,832	2,368	0	0	0	1,827	0	48	0	回収不能引上額	0	0	0	0	0	0	0	67,120	0	0	0	0	3,000	0	0	0	その他行政コスト	4,903	253	92	42	0	27,285	4,061	565,712	437,065	52	423	135	270	1,373,011	446	114	経常行政コスト上合計	1,205,306	41,323	152,545	13,080	17,816	93,549	100,888	692,555	1,047,088	18,861	177,647	19,211	2,285,649	114,454	24,519	8,530,905	経常収益																	使用料・手数料	0	0	0	0	0	0	0	0	0	0	0	0	0	0	0	0	分損金・負担金・寄附金	0	0	0	1,243	500	4,555	0	3,348	2,511	0	0	0	19,224	16,379	297	0	保険料	0	0	0	0	0	0	0	0	0	0	0	0	0	0	0	0	事業収益	1,213,078	19,366	43,259	1,000	2,279	61,496	9,505	381,598	715,488	1,137	160,951	0	1,292,047	48,826	10,359	2,438,135	その他特定行政サービス収入	8,315	26,094	109,259	7,846	14,960	9,345	99,237	15,971	418,862	7,392	465	19,354	974,378	49,249	15,830	7,207,586	他会計補助金等	0	0	0	0	0	0	0	0	0	0	0	0	0	0	0	0	経常収益合計	1,221,393	45,460	152,518	10,089	17,739	75,396	99,237	397,569	1,137,698	11,040	161,416	19,354	2,285,649	114,454	26,486	9,645,721	(差引) 経常行政コスト	△ 16,087	△ 4,137	27	2,991	77	18,153	1,651	483,818	△ 21,122	7,821	16,231	△ 143	390	△ 782	△ 1,919	△ 1,114,816																																																																																																																																																																																																																																																																																																																																																																																																																																																										
物性費	725,360	20,788	96,116	4,424	7,435	23,429	11,264	28,302	232,310	13,138	120,291	9,179	3,108	296,212	7,451	1,317,597	維持補修費	21,579	0	667	0	0	2,254	18	607	297	390	0	6,072	0	422	0	0	減価償却費	7,549	1,588	1,030	323	0	18,620	6	1,125	52,751	144	23	49	0	27,360	0	304	社会保険給付	0	0	0	0	0	0	0	0	0	0	0	0	0	0	0	0	補助金等	27,593	1,525	5,180	673	35	5,428	71,825	19,567	110,163	1,480	3,105	1,137	29	492,238	82,737	1,353	他会計等への支出額	0	0	0	0	0	0	0	0	0	0	0	0	0	0	0	0	他団体への公営資産借付補助金等	0	0	0	0	0	0	0	0	0	0	0	0	0	0	0	0	支払利息	0	0	0	0	24	0	0	188,832	2,368	0	0	0	1,827	0	48	0	回収不能引上額	0	0	0	0	0	0	0	67,120	0	0	0	0	3,000	0	0	0	その他行政コスト	4,903	253	92	42	0	27,285	4,061	565,712	437,065	52	423	135	270	1,373,011	446	114	経常行政コスト上合計	1,205,306	41,323	152,545	13,080	17,816	93,549	100,888	692,555	1,047,088	18,861	177,647	19,211	2,285,649	114,454	24,519	8,530,905	経常収益																	使用料・手数料	0	0	0	0	0	0	0	0	0	0	0	0	0	0	0	0	分損金・負担金・寄附金	0	0	0	1,243	500	4,555	0	3,348	2,511	0	0	0	19,224	16,379	297	0	保険料	0	0	0	0	0	0	0	0	0	0	0	0	0	0	0	0	事業収益	1,213,078	19,366	43,259	1,000	2,279	61,496	9,505	381,598	715,488	1,137	160,951	0	1,292,047	48,826	10,359	2,438,135	その他特定行政サービス収入	8,315	26,094	109,259	7,846	14,960	9,345	99,237	15,971	418,862	7,392	465	19,354	974,378	49,249	15,830	7,207,586	他会計補助金等	0	0	0	0	0	0	0	0	0	0	0	0	0	0	0	0	経常収益合計	1,221,393	45,460	152,518	10,089	17,739	75,396	99,237	397,569	1,137,698	11,040	161,416	19,354	2,285,649	114,454	26,486	9,645,721	(差引) 経常行政コスト	△ 16,087	△ 4,137	27	2,991	77	18,153	1,651	483,818	△ 21,122	7,821	16,231	△ 143	390	△ 782	△ 1,919	△ 1,114,816																																																																																																																																																																																																																																																																																																																																																																																																																																																																											
維持補修費	21,579	0	667	0	0	2,254	18	607	297	390	0	6,072	0	422	0	0	減価償却費	7,549	1,588	1,030	323	0	18,620	6	1,125	52,751	144	23	49	0	27,360	0	304	社会保険給付	0	0	0	0	0	0	0	0	0	0	0	0	0	0	0	0	補助金等	27,593	1,525	5,180	673	35	5,428	71,825	19,567	110,163	1,480	3,105	1,137	29	492,238	82,737	1,353	他会計等への支出額	0	0	0	0	0	0	0	0	0	0	0	0	0	0	0	0	他団体への公営資産借付補助金等	0	0	0	0	0	0	0	0	0	0	0	0	0	0	0	0	支払利息	0	0	0	0	24	0	0	188,832	2,368	0	0	0	1,827	0	48	0	回収不能引上額	0	0	0	0	0	0	0	67,120	0	0	0	0	3,000	0	0	0	その他行政コスト	4,903	253	92	42	0	27,285	4,061	565,712	437,065	52	423	135	270	1,373,011	446	114	経常行政コスト上合計	1,205,306	41,323	152,545	13,080	17,816	93,549	100,888	692,555	1,047,088	18,861	177,647	19,211	2,285,649	114,454	24,519	8,530,905	経常収益																	使用料・手数料	0	0	0	0	0	0	0	0	0	0	0	0	0	0	0	0	分損金・負担金・寄附金	0	0	0	1,243	500	4,555	0	3,348	2,511	0	0	0	19,224	16,379	297	0	保険料	0	0	0	0	0	0	0	0	0	0	0	0	0	0	0	0	事業収益	1,213,078	19,366	43,259	1,000	2,279	61,496	9,505	381,598	715,488	1,137	160,951	0	1,292,047	48,826	10,359	2,438,135	その他特定行政サービス収入	8,315	26,094	109,259	7,846	14,960	9,345	99,237	15,971	418,862	7,392	465	19,354	974,378	49,249	15,830	7,207,586	他会計補助金等	0	0	0	0	0	0	0	0	0	0	0	0	0	0	0	0	経常収益合計	1,221,393	45,460	152,518	10,089	17,739	75,396	99,237	397,569	1,137,698	11,040	161,416	19,354	2,285,649	114,454	26,486	9,645,721	(差引) 経常行政コスト	△ 16,087	△ 4,137	27	2,991	77	18,153	1,651	483,818	△ 21,122	7,821	16,231	△ 143	390	△ 782	△ 1,919	△ 1,114,816																																																																																																																																																																																																																																																																																																																																																																																																																																																																																												
減価償却費	7,549	1,588	1,030	323	0	18,620	6	1,125	52,751	144	23	49	0	27,360	0	304	社会保険給付	0	0	0	0	0	0	0	0	0	0	0	0	0	0	0	0	補助金等	27,593	1,525	5,180	673	35	5,428	71,825	19,567	110,163	1,480	3,105	1,137	29	492,238	82,737	1,353	他会計等への支出額	0	0	0	0	0	0	0	0	0	0	0	0	0	0	0	0	他団体への公営資産借付補助金等	0	0	0	0	0	0	0	0	0	0	0	0	0	0	0	0	支払利息	0	0	0	0	24	0	0	188,832	2,368	0	0	0	1,827	0	48	0	回収不能引上額	0	0	0	0	0	0	0	67,120	0	0	0	0	3,000	0	0	0	その他行政コスト	4,903	253	92	42	0	27,285	4,061	565,712	437,065	52	423	135	270	1,373,011	446	114	経常行政コスト上合計	1,205,306	41,323	152,545	13,080	17,816	93,549	100,888	692,555	1,047,088	18,861	177,647	19,211	2,285,649	114,454	24,519	8,530,905	経常収益																	使用料・手数料	0	0	0	0	0	0	0	0	0	0	0	0	0	0	0	0	分損金・負担金・寄附金	0	0	0	1,243	500	4,555	0	3,348	2,511	0	0	0	19,224	16,379	297	0	保険料	0	0	0	0	0	0	0	0	0	0	0	0	0	0	0	0	事業収益	1,213,078	19,366	43,259	1,000	2,279	61,496	9,505	381,598	715,488	1,137	160,951	0	1,292,047	48,826	10,359	2,438,135	その他特定行政サービス収入	8,315	26,094	109,259	7,846	14,960	9,345	99,237	15,971	418,862	7,392	465	19,354	974,378	49,249	15,830	7,207,586	他会計補助金等	0	0	0	0	0	0	0	0	0	0	0	0	0	0	0	0	経常収益合計	1,221,393	45,460	152,518	10,089	17,739	75,396	99,237	397,569	1,137,698	11,040	161,416	19,354	2,285,649	114,454	26,486	9,645,721	(差引) 経常行政コスト	△ 16,087	△ 4,137	27	2,991	77	18,153	1,651	483,818	△ 21,122	7,821	16,231	△ 143	390	△ 782	△ 1,919	△ 1,114,816																																																																																																																																																																																																																																																																																																																																																																																																																																																																																																													
社会保険給付	0	0	0	0	0	0	0	0	0	0	0	0	0	0	0	0	補助金等	27,593	1,525	5,180	673	35	5,428	71,825	19,567	110,163	1,480	3,105	1,137	29	492,238	82,737	1,353	他会計等への支出額	0	0	0	0	0	0	0	0	0	0	0	0	0	0	0	0	他団体への公営資産借付補助金等	0	0	0	0	0	0	0	0	0	0	0	0	0	0	0	0	支払利息	0	0	0	0	24	0	0	188,832	2,368	0	0	0	1,827	0	48	0	回収不能引上額	0	0	0	0	0	0	0	67,120	0	0	0	0	3,000	0	0	0	その他行政コスト	4,903	253	92	42	0	27,285	4,061	565,712	437,065	52	423	135	270	1,373,011	446	114	経常行政コスト上合計	1,205,306	41,323	152,545	13,080	17,816	93,549	100,888	692,555	1,047,088	18,861	177,647	19,211	2,285,649	114,454	24,519	8,530,905	経常収益																	使用料・手数料	0	0	0	0	0	0	0	0	0	0	0	0	0	0	0	0	分損金・負担金・寄附金	0	0	0	1,243	500	4,555	0	3,348	2,511	0	0	0	19,224	16,379	297	0	保険料	0	0	0	0	0	0	0	0	0	0	0	0	0	0	0	0	事業収益	1,213,078	19,366	43,259	1,000	2,279	61,496	9,505	381,598	715,488	1,137	160,951	0	1,292,047	48,826	10,359	2,438,135	その他特定行政サービス収入	8,315	26,094	109,259	7,846	14,960	9,345	99,237	15,971	418,862	7,392	465	19,354	974,378	49,249	15,830	7,207,586	他会計補助金等	0	0	0	0	0	0	0	0	0	0	0	0	0	0	0	0	経常収益合計	1,221,393	45,460	152,518	10,089	17,739	75,396	99,237	397,569	1,137,698	11,040	161,416	19,354	2,285,649	114,454	26,486	9,645,721	(差引) 経常行政コスト	△ 16,087	△ 4,137	27	2,991	77	18,153	1,651	483,818	△ 21,122	7,821	16,231	△ 143	390	△ 782	△ 1,919	△ 1,114,816																																																																																																																																																																																																																																																																																																																																																																																																																																																																																																																														
補助金等	27,593	1,525	5,180	673	35	5,428	71,825	19,567	110,163	1,480	3,105	1,137	29	492,238	82,737	1,353	他会計等への支出額	0	0	0	0	0	0	0	0	0	0	0	0	0	0	0	0	他団体への公営資産借付補助金等	0	0	0	0	0	0	0	0	0	0	0	0	0	0	0	0	支払利息	0	0	0	0	24	0	0	188,832	2,368	0	0	0	1,827	0	48	0	回収不能引上額	0	0	0	0	0	0	0	67,120	0	0	0	0	3,000	0	0	0	その他行政コスト	4,903	253	92	42	0	27,285	4,061	565,712	437,065	52	423	135	270	1,373,011	446	114	経常行政コスト上合計	1,205,306	41,323	152,545	13,080	17,816	93,549	100,888	692,555	1,047,088	18,861	177,647	19,211	2,285,649	114,454	24,519	8,530,905	経常収益																	使用料・手数料	0	0	0	0	0	0	0	0	0	0	0	0	0	0	0	0	分損金・負担金・寄附金	0	0	0	1,243	500	4,555	0	3,348	2,511	0	0	0	19,224	16,379	297	0	保険料	0	0	0	0	0	0	0	0	0	0	0	0	0	0	0	0	事業収益	1,213,078	19,366	43,259	1,000	2,279	61,496	9,505	381,598	715,488	1,137	160,951	0	1,292,047	48,826	10,359	2,438,135	その他特定行政サービス収入	8,315	26,094	109,259	7,846	14,960	9,345	99,237	15,971	418,862	7,392	465	19,354	974,378	49,249	15,830	7,207,586	他会計補助金等	0	0	0	0	0	0	0	0	0	0	0	0	0	0	0	0	経常収益合計	1,221,393	45,460	152,518	10,089	17,739	75,396	99,237	397,569	1,137,698	11,040	161,416	19,354	2,285,649	114,454	26,486	9,645,721	(差引) 経常行政コスト	△ 16,087	△ 4,137	27	2,991	77	18,153	1,651	483,818	△ 21,122	7,821	16,231	△ 143	390	△ 782	△ 1,919	△ 1,114,816																																																																																																																																																																																																																																																																																																																																																																																																																																																																																																																																															
他会計等への支出額	0	0	0	0	0	0	0	0	0	0	0	0	0	0	0	0	他団体への公営資産借付補助金等	0	0	0	0	0	0	0	0	0	0	0	0	0	0	0	0	支払利息	0	0	0	0	24	0	0	188,832	2,368	0	0	0	1,827	0	48	0	回収不能引上額	0	0	0	0	0	0	0	67,120	0	0	0	0	3,000	0	0	0	その他行政コスト	4,903	253	92	42	0	27,285	4,061	565,712	437,065	52	423	135	270	1,373,011	446	114	経常行政コスト上合計	1,205,306	41,323	152,545	13,080	17,816	93,549	100,888	692,555	1,047,088	18,861	177,647	19,211	2,285,649	114,454	24,519	8,530,905	経常収益																	使用料・手数料	0	0	0	0	0	0	0	0	0	0	0	0	0	0	0	0	分損金・負担金・寄附金	0	0	0	1,243	500	4,555	0	3,348	2,511	0	0	0	19,224	16,379	297	0	保険料	0	0	0	0	0	0	0	0	0	0	0	0	0	0	0	0	事業収益	1,213,078	19,366	43,259	1,000	2,279	61,496	9,505	381,598	715,488	1,137	160,951	0	1,292,047	48,826	10,359	2,438,135	その他特定行政サービス収入	8,315	26,094	109,259	7,846	14,960	9,345	99,237	15,971	418,862	7,392	465	19,354	974,378	49,249	15,830	7,207,586	他会計補助金等	0	0	0	0	0	0	0	0	0	0	0	0	0	0	0	0	経常収益合計	1,221,393	45,460	152,518	10,089	17,739	75,396	99,237	397,569	1,137,698	11,040	161,416	19,354	2,285,649	114,454	26,486	9,645,721	(差引) 経常行政コスト	△ 16,087	△ 4,137	27	2,991	77	18,153	1,651	483,818	△ 21,122	7,821	16,231	△ 143	390	△ 782	△ 1,919	△ 1,114,816																																																																																																																																																																																																																																																																																																																																																																																																																																																																																																																																																																
他団体への公営資産借付補助金等	0	0	0	0	0	0	0	0	0	0	0	0	0	0	0	0	支払利息	0	0	0	0	24	0	0	188,832	2,368	0	0	0	1,827	0	48	0	回収不能引上額	0	0	0	0	0	0	0	67,120	0	0	0	0	3,000	0	0	0	その他行政コスト	4,903	253	92	42	0	27,285	4,061	565,712	437,065	52	423	135	270	1,373,011	446	114	経常行政コスト上合計	1,205,306	41,323	152,545	13,080	17,816	93,549	100,888	692,555	1,047,088	18,861	177,647	19,211	2,285,649	114,454	24,519	8,530,905	経常収益																	使用料・手数料	0	0	0	0	0	0	0	0	0	0	0	0	0	0	0	0	分損金・負担金・寄附金	0	0	0	1,243	500	4,555	0	3,348	2,511	0	0	0	19,224	16,379	297	0	保険料	0	0	0	0	0	0	0	0	0	0	0	0	0	0	0	0	事業収益	1,213,078	19,366	43,259	1,000	2,279	61,496	9,505	381,598	715,488	1,137	160,951	0	1,292,047	48,826	10,359	2,438,135	その他特定行政サービス収入	8,315	26,094	109,259	7,846	14,960	9,345	99,237	15,971	418,862	7,392	465	19,354	974,378	49,249	15,830	7,207,586	他会計補助金等	0	0	0	0	0	0	0	0	0	0	0	0	0	0	0	0	経常収益合計	1,221,393	45,460	152,518	10,089	17,739	75,396	99,237	397,569	1,137,698	11,040	161,416	19,354	2,285,649	114,454	26,486	9,645,721	(差引) 経常行政コスト	△ 16,087	△ 4,137	27	2,991	77	18,153	1,651	483,818	△ 21,122	7,821	16,231	△ 143	390	△ 782	△ 1,919	△ 1,114,816																																																																																																																																																																																																																																																																																																																																																																																																																																																																																																																																																																																	
支払利息	0	0	0	0	24	0	0	188,832	2,368	0	0	0	1,827	0	48	0	回収不能引上額	0	0	0	0	0	0	0	67,120	0	0	0	0	3,000	0	0	0	その他行政コスト	4,903	253	92	42	0	27,285	4,061	565,712	437,065	52	423	135	270	1,373,011	446	114	経常行政コスト上合計	1,205,306	41,323	152,545	13,080	17,816	93,549	100,888	692,555	1,047,088	18,861	177,647	19,211	2,285,649	114,454	24,519	8,530,905	経常収益																	使用料・手数料	0	0	0	0	0	0	0	0	0	0	0	0	0	0	0	0	分損金・負担金・寄附金	0	0	0	1,243	500	4,555	0	3,348	2,511	0	0	0	19,224	16,379	297	0	保険料	0	0	0	0	0	0	0	0	0	0	0	0	0	0	0	0	事業収益	1,213,078	19,366	43,259	1,000	2,279	61,496	9,505	381,598	715,488	1,137	160,951	0	1,292,047	48,826	10,359	2,438,135	その他特定行政サービス収入	8,315	26,094	109,259	7,846	14,960	9,345	99,237	15,971	418,862	7,392	465	19,354	974,378	49,249	15,830	7,207,586	他会計補助金等	0	0	0	0	0	0	0	0	0	0	0	0	0	0	0	0	経常収益合計	1,221,393	45,460	152,518	10,089	17,739	75,396	99,237	397,569	1,137,698	11,040	161,416	19,354	2,285,649	114,454	26,486	9,645,721	(差引) 経常行政コスト	△ 16,087	△ 4,137	27	2,991	77	18,153	1,651	483,818	△ 21,122	7,821	16,231	△ 143	390	△ 782	△ 1,919	△ 1,114,816																																																																																																																																																																																																																																																																																																																																																																																																																																																																																																																																																																																																		
回収不能引上額	0	0	0	0	0	0	0	67,120	0	0	0	0	3,000	0	0	0	その他行政コスト	4,903	253	92	42	0	27,285	4,061	565,712	437,065	52	423	135	270	1,373,011	446	114	経常行政コスト上合計	1,205,306	41,323	152,545	13,080	17,816	93,549	100,888	692,555	1,047,088	18,861	177,647	19,211	2,285,649	114,454	24,519	8,530,905	経常収益																	使用料・手数料	0	0	0	0	0	0	0	0	0	0	0	0	0	0	0	0	分損金・負担金・寄附金	0	0	0	1,243	500	4,555	0	3,348	2,511	0	0	0	19,224	16,379	297	0	保険料	0	0	0	0	0	0	0	0	0	0	0	0	0	0	0	0	事業収益	1,213,078	19,366	43,259	1,000	2,279	61,496	9,505	381,598	715,488	1,137	160,951	0	1,292,047	48,826	10,359	2,438,135	その他特定行政サービス収入	8,315	26,094	109,259	7,846	14,960	9,345	99,237	15,971	418,862	7,392	465	19,354	974,378	49,249	15,830	7,207,586	他会計補助金等	0	0	0	0	0	0	0	0	0	0	0	0	0	0	0	0	経常収益合計	1,221,393	45,460	152,518	10,089	17,739	75,396	99,237	397,569	1,137,698	11,040	161,416	19,354	2,285,649	114,454	26,486	9,645,721	(差引) 経常行政コスト	△ 16,087	△ 4,137	27	2,991	77	18,153	1,651	483,818	△ 21,122	7,821	16,231	△ 143	390	△ 782	△ 1,919	△ 1,114,816																																																																																																																																																																																																																																																																																																																																																																																																																																																																																																																																																																																																																			
その他行政コスト	4,903	253	92	42	0	27,285	4,061	565,712	437,065	52	423	135	270	1,373,011	446	114	経常行政コスト上合計	1,205,306	41,323	152,545	13,080	17,816	93,549	100,888	692,555	1,047,088	18,861	177,647	19,211	2,285,649	114,454	24,519	8,530,905	経常収益																	使用料・手数料	0	0	0	0	0	0	0	0	0	0	0	0	0	0	0	0	分損金・負担金・寄附金	0	0	0	1,243	500	4,555	0	3,348	2,511	0	0	0	19,224	16,379	297	0	保険料	0	0	0	0	0	0	0	0	0	0	0	0	0	0	0	0	事業収益	1,213,078	19,366	43,259	1,000	2,279	61,496	9,505	381,598	715,488	1,137	160,951	0	1,292,047	48,826	10,359	2,438,135	その他特定行政サービス収入	8,315	26,094	109,259	7,846	14,960	9,345	99,237	15,971	418,862	7,392	465	19,354	974,378	49,249	15,830	7,207,586	他会計補助金等	0	0	0	0	0	0	0	0	0	0	0	0	0	0	0	0	経常収益合計	1,221,393	45,460	152,518	10,089	17,739	75,396	99,237	397,569	1,137,698	11,040	161,416	19,354	2,285,649	114,454	26,486	9,645,721	(差引) 経常行政コスト	△ 16,087	△ 4,137	27	2,991	77	18,153	1,651	483,818	△ 21,122	7,821	16,231	△ 143	390	△ 782	△ 1,919	△ 1,114,816																																																																																																																																																																																																																																																																																																																																																																																																																																																																																																																																																																																																																																				
経常行政コスト上合計	1,205,306	41,323	152,545	13,080	17,816	93,549	100,888	692,555	1,047,088	18,861	177,647	19,211	2,285,649	114,454	24,519	8,530,905	経常収益																	使用料・手数料	0	0	0	0	0	0	0	0	0	0	0	0	0	0	0	0	分損金・負担金・寄附金	0	0	0	1,243	500	4,555	0	3,348	2,511	0	0	0	19,224	16,379	297	0	保険料	0	0	0	0	0	0	0	0	0	0	0	0	0	0	0	0	事業収益	1,213,078	19,366	43,259	1,000	2,279	61,496	9,505	381,598	715,488	1,137	160,951	0	1,292,047	48,826	10,359	2,438,135	その他特定行政サービス収入	8,315	26,094	109,259	7,846	14,960	9,345	99,237	15,971	418,862	7,392	465	19,354	974,378	49,249	15,830	7,207,586	他会計補助金等	0	0	0	0	0	0	0	0	0	0	0	0	0	0	0	0	経常収益合計	1,221,393	45,460	152,518	10,089	17,739	75,396	99,237	397,569	1,137,698	11,040	161,416	19,354	2,285,649	114,454	26,486	9,645,721	(差引) 経常行政コスト	△ 16,087	△ 4,137	27	2,991	77	18,153	1,651	483,818	△ 21,122	7,821	16,231	△ 143	390	△ 782	△ 1,919	△ 1,114,816																																																																																																																																																																																																																																																																																																																																																																																																																																																																																																																																																																																																																																																					
経常収益																	使用料・手数料	0	0	0	0	0	0	0	0	0	0	0	0	0	0	0	0	分損金・負担金・寄附金	0	0	0	1,243	500	4,555	0	3,348	2,511	0	0	0	19,224	16,379	297	0	保険料	0	0	0	0	0	0	0	0	0	0	0	0	0	0	0	0	事業収益	1,213,078	19,366	43,259	1,000	2,279	61,496	9,505	381,598	715,488	1,137	160,951	0	1,292,047	48,826	10,359	2,438,135	その他特定行政サービス収入	8,315	26,094	109,259	7,846	14,960	9,345	99,237	15,971	418,862	7,392	465	19,354	974,378	49,249	15,830	7,207,586	他会計補助金等	0	0	0	0	0	0	0	0	0	0	0	0	0	0	0	0	経常収益合計	1,221,393	45,460	152,518	10,089	17,739	75,396	99,237	397,569	1,137,698	11,040	161,416	19,354	2,285,649	114,454	26,486	9,645,721	(差引) 経常行政コスト	△ 16,087	△ 4,137	27	2,991	77	18,153	1,651	483,818	△ 21,122	7,821	16,231	△ 143	390	△ 782	△ 1,919	△ 1,114,816																																																																																																																																																																																																																																																																																																																																																																																																																																																																																																																																																																																																																																																																						
使用料・手数料	0	0	0	0	0	0	0	0	0	0	0	0	0	0	0	0	分損金・負担金・寄附金	0	0	0	1,243	500	4,555	0	3,348	2,511	0	0	0	19,224	16,379	297	0	保険料	0	0	0	0	0	0	0	0	0	0	0	0	0	0	0	0	事業収益	1,213,078	19,366	43,259	1,000	2,279	61,496	9,505	381,598	715,488	1,137	160,951	0	1,292,047	48,826	10,359	2,438,135	その他特定行政サービス収入	8,315	26,094	109,259	7,846	14,960	9,345	99,237	15,971	418,862	7,392	465	19,354	974,378	49,249	15,830	7,207,586	他会計補助金等	0	0	0	0	0	0	0	0	0	0	0	0	0	0	0	0	経常収益合計	1,221,393	45,460	152,518	10,089	17,739	75,396	99,237	397,569	1,137,698	11,040	161,416	19,354	2,285,649	114,454	26,486	9,645,721	(差引) 経常行政コスト	△ 16,087	△ 4,137	27	2,991	77	18,153	1,651	483,818	△ 21,122	7,821	16,231	△ 143	390	△ 782	△ 1,919	△ 1,114,816																																																																																																																																																																																																																																																																																																																																																																																																																																																																																																																																																																																																																																																																																							
分損金・負担金・寄附金	0	0	0	1,243	500	4,555	0	3,348	2,511	0	0	0	19,224	16,379	297	0	保険料	0	0	0	0	0	0	0	0	0	0	0	0	0	0	0	0	事業収益	1,213,078	19,366	43,259	1,000	2,279	61,496	9,505	381,598	715,488	1,137	160,951	0	1,292,047	48,826	10,359	2,438,135	その他特定行政サービス収入	8,315	26,094	109,259	7,846	14,960	9,345	99,237	15,971	418,862	7,392	465	19,354	974,378	49,249	15,830	7,207,586	他会計補助金等	0	0	0	0	0	0	0	0	0	0	0	0	0	0	0	0	経常収益合計	1,221,393	45,460	152,518	10,089	17,739	75,396	99,237	397,569	1,137,698	11,040	161,416	19,354	2,285,649	114,454	26,486	9,645,721	(差引) 経常行政コスト	△ 16,087	△ 4,137	27	2,991	77	18,153	1,651	483,818	△ 21,122	7,821	16,231	△ 143	390	△ 782	△ 1,919	△ 1,114,816																																																																																																																																																																																																																																																																																																																																																																																																																																																																																																																																																																																																																																																																																																								
保険料	0	0	0	0	0	0	0	0	0	0	0	0	0	0	0	0	事業収益	1,213,078	19,366	43,259	1,000	2,279	61,496	9,505	381,598	715,488	1,137	160,951	0	1,292,047	48,826	10,359	2,438,135	その他特定行政サービス収入	8,315	26,094	109,259	7,846	14,960	9,345	99,237	15,971	418,862	7,392	465	19,354	974,378	49,249	15,830	7,207,586	他会計補助金等	0	0	0	0	0	0	0	0	0	0	0	0	0	0	0	0	経常収益合計	1,221,393	45,460	152,518	10,089	17,739	75,396	99,237	397,569	1,137,698	11,040	161,416	19,354	2,285,649	114,454	26,486	9,645,721	(差引) 経常行政コスト	△ 16,087	△ 4,137	27	2,991	77	18,153	1,651	483,818	△ 21,122	7,821	16,231	△ 143	390	△ 782	△ 1,919	△ 1,114,816																																																																																																																																																																																																																																																																																																																																																																																																																																																																																																																																																																																																																																																																																																																									
事業収益	1,213,078	19,366	43,259	1,000	2,279	61,496	9,505	381,598	715,488	1,137	160,951	0	1,292,047	48,826	10,359	2,438,135	その他特定行政サービス収入	8,315	26,094	109,259	7,846	14,960	9,345	99,237	15,971	418,862	7,392	465	19,354	974,378	49,249	15,830	7,207,586	他会計補助金等	0	0	0	0	0	0	0	0	0	0	0	0	0	0	0	0	経常収益合計	1,221,393	45,460	152,518	10,089	17,739	75,396	99,237	397,569	1,137,698	11,040	161,416	19,354	2,285,649	114,454	26,486	9,645,721	(差引) 経常行政コスト	△ 16,087	△ 4,137	27	2,991	77	18,153	1,651	483,818	△ 21,122	7,821	16,231	△ 143	390	△ 782	△ 1,919	△ 1,114,816																																																																																																																																																																																																																																																																																																																																																																																																																																																																																																																																																																																																																																																																																																																																										
その他特定行政サービス収入	8,315	26,094	109,259	7,846	14,960	9,345	99,237	15,971	418,862	7,392	465	19,354	974,378	49,249	15,830	7,207,586	他会計補助金等	0	0	0	0	0	0	0	0	0	0	0	0	0	0	0	0	経常収益合計	1,221,393	45,460	152,518	10,089	17,739	75,396	99,237	397,569	1,137,698	11,040	161,416	19,354	2,285,649	114,454	26,486	9,645,721	(差引) 経常行政コスト	△ 16,087	△ 4,137	27	2,991	77	18,153	1,651	483,818	△ 21,122	7,821	16,231	△ 143	390	△ 782	△ 1,919	△ 1,114,816																																																																																																																																																																																																																																																																																																																																																																																																																																																																																																																																																																																																																																																																																																																																																											
他会計補助金等	0	0	0	0	0	0	0	0	0	0	0	0	0	0	0	0	経常収益合計	1,221,393	45,460	152,518	10,089	17,739	75,396	99,237	397,569	1,137,698	11,040	161,416	19,354	2,285,649	114,454	26,486	9,645,721	(差引) 経常行政コスト	△ 16,087	△ 4,137	27	2,991	77	18,153	1,651	483,818	△ 21,122	7,821	16,231	△ 143	390	△ 782	△ 1,919	△ 1,114,816																																																																																																																																																																																																																																																																																																																																																																																																																																																																																																																																																																																																																																																																																																																																																																												
経常収益合計	1,221,393	45,460	152,518	10,089	17,739	75,396	99,237	397,569	1,137,698	11,040	161,416	19,354	2,285,649	114,454	26,486	9,645,721	(差引) 経常行政コスト	△ 16,087	△ 4,137	27	2,991	77	18,153	1,651	483,818	△ 21,122	7,821	16,231	△ 143	390	△ 782	△ 1,919	△ 1,114,816																																																																																																																																																																																																																																																																																																																																																																																																																																																																																																																																																																																																																																																																																																																																																																																													
(差引) 経常行政コスト	△ 16,087	△ 4,137	27	2,991	77	18,153	1,651	483,818	△ 21,122	7,821	16,231	△ 143	390	△ 782	△ 1,919	△ 1,114,816																																																																																																																																																																																																																																																																																																																																																																																																																																																																																																																																																																																																																																																																																																																																																																																																														

3 連結行政コスト計算書内訳表(3/3)

単位：千円 (目的別)	連結行政コスト											連結 (純計) (E+F+G+H+I) J																																																																																																																																																																																																																																																																																																																																																																																																																																																																																																																																																																																																																																																																																																																																																																																																																																																												
	(株)秋田県分 新元字セン ター	(株)秋田県 食肉流通公社	田沢湖高原 リゾート(株)	(株)玉川 サービス	(株)秋田 ふるさと村	十和田 ホテル(株)	(株)男鹿 水族館	秋田臨海 鉄道(株)	秋田空港ター ミナルビル (株)	秋田内陸 縦貫鉄道(株)	由利高原 鉄道(株)		大館時代空港 ターミナルビ ル(株)	(株)マリーナ 秋田	第三セクター等 (合計)	連結 (純計合計) E+F+G+H	(相殺消去等)																																																																																																																																																																																																																																																																																																																																																																																																																																																																																																																																																																																																																																																																																																																																																																																																																																																							
経常行政コスト																	生活インフラ・国土保全	0	0	0	0	0	0	0	279,678	1,264,546	466,636	326,951	210,258	100,653	2,826,369	86,632,557	△ 940,400	85,692,157	教育	0	0	0	0	0	0	0	0	0	0	0	0	0	0	117,231,400	△ 4,798,539	112,432,861	福祉	0	0	0	0	0	0	0	0	0	0	0	0	0	161,042	71,804,564	△ 695,310	71,109,254	環境衛生	677,632	0	0	0	0	0	0	0	0	0	0	0	0	708,504	34,763,461	△ 3,861,548	30,901,913	産業振興	0	8,189,238	406,299	26,277	513,784	204,855	483,764	0	0	0	0	0	0	22,813,381	116,226,585	△ 1,845,136	114,381,449	事業	0	0	0	0	0	0	0	0	0	0	0	0	0	19,211	24,563,182	△ 3,162	24,560,020	総務	0	0	0	0	0	0	0	0	0	0	0	0	0	1,246,629	23,883,192	△ 87,961	23,795,231	議会	0	0	0	0	0	0	0	0	0	0	0	0	0	0	1,217,500	0	1,217,500	支払利息	0	32	133	0	0	0	0	0	0	0	0	0	0	202,658	16,763,789	△ 268,697	16,495,092	回収不能引当金	△ 40	0	0	0	0	0	0	0	360	0	0	0	164	70,604	490,858	0	490,858	その他	0	0	0	0	0	0	0	0	0	0	0	0	0	12,763,355	0	0	12,763,355	経常行政コスト合計	677,592	8,189,270	406,432	26,277	513,784	204,855	483,764	279,678	1,264,906	467,024	327,191	219,024	100,817	29,048,398	506,340,443	△ 12,500,753	493,839,690	経常収益																		使用料・手数料	0	0	0	0	0	0	0	0	0	0	0	0	0	0	4,575,307	△ 8,016	4,567,291	分損金・負担金・寄附金	0	0	0	0	0	0	0	0	0	0	0	0	0	48,187	5,773,388	0	5,773,388	保証料	0	0	0	0	0	0	0	0	0	0	0	0	0	0	0	0	0	事業収益	696,999	8,175,722	403,050	26,273	513,995	208,807	484,790	278,432	1,378,644	203,517	241,071	233,009	96,526	19,339,529	32,302,876	△ 2,064,423	30,238,453	その他特定行政サービス収入	11,630	20,436	4,396	84	2,216	17	4,541	25,048	18,233	438,440	213,737	313	47	9,741,192	23,555,885	△ 13,095,894	10,469,991	他会計補助金等	0	0	0	0	0	0	0	0	0	0	0	0	0	0	517,111	0	517,111	経常収益合計	708,629	8,196,158	407,446	26,357	516,211	208,824	489,331	303,480	1,396,877	641,957	454,808	233,322	96,573	29,128,908	65,690,345	△ 15,158,333	50,532,012	(差引) 経常行政コスト	△ 31,037	△ 6,888	△ 1,014	△ 80	△ 2,427	△ 3,969	△ 5,567	△ 23,802	△ 131,971	△ 174,933	△ 127,617	△ 14,298	4,244	△ 1,080,510	440,650,098	2,657,580	443,307,678	(性質別)																		経常行政コスト																		人件費	258,878	163,187	158,630	5,267	100,974	11,400	100,578	131,819	196,642	198,078	95,103	46,336	57,385	3,071,345	134,926,464	△ 363,422	134,563,042	退職手当等引当金繰入等	12,220	10,396	0	0	3,291	0	0	8,017	15,870	5,789	2,512	1,963	486	172,692	10,187,903	△ 109,311	10,078,592	賃料等引当金繰入額	16,220	0	0	0	2,805	0	0	△ 429	5,036	0	0	0	353	25,597	7,889,371	358,786	8,248,157	物性費	178,613	171,065	139,254	18,621	93,842	10,788	243,786	43,414	305,266	126,511	58,449	66,777	15,404	4,405,995	32,581,116	△ 2,067,126	30,513,990	維持補修費	5,140	2,298	27,959	1,547	1,119	0	19,330	70,942	21,490	93,538	7,152	4,728	3,259	290,808	3,809,984	0	3,809,984	減価償却費	56,427	8,164	31,535	504	3,730	997	2,007	17,610	184,240	11,445	11,896	66,046	2,799	534,591	129,176,618	1,271,776	130,448,394	社会保険給付	0	0	0	0	0	0	0	0	0	0	0	0	0	6,808,245	0	6,808,245	補助金等	5,505	5,896	0	3	432	192	303	3,354	28,749	1,795	605	9,357	345	1,010,437	110,267,803	△ 11,304,820	98,962,983	他会計等への支出額	0	0	0	0	0	0	0	0	0	0	0	0	0	△ 294,158	0	△ 294,158	他団体への公営資産整備補助金等	0	0	0	0	0	0	0	0	0	0	0	0	0	34,778,052	0	34,778,052	支払利息	0	32	133	0	0	0	0	0	0	388	240	8,766	0	202,658	16,763,789	△ 268,697	16,495,092	回収不能引当金	△ 40	0	0	0	0	0	0	0	360	0	0	0	164	70,604	490,858	0	その他行政コスト	144,629	7,828,232	48,921	335	307,591	181,478	117,760	4,981	507,253	29,480	151,234	16,051	20,622	18,263,671	18,954,398	△ 17,939	18,936,459	経常行政コスト合計	677,592	8,189,270	406,432	26,277	513,784	204,855	483,764	279,678	1,264,906	467,024	327,191	219,024	100,817	29,048,398	506,340,443	△ 12,500,753	493,839,690	経常収益																		使用料・手数料	0	0	0	0	0	0	0	0	0	0	0	0	0	0	4,575,307	△ 8,016	4,567,291	分損金・負担金・寄附金	0	0	0	0	0	0	0	0	0	0	0	0	0	48,187	5,773,388	0	5,773,388	保証料	0	0	0	0	0	0	0	0	0	0	0	0	0	0	0	0	0	事業収益	696,999	8,175,722	403,050	26,273	513,995	208,807	484,790	278,432	1,378,644	203,517	241,071	233,009	96,576	19,339,529	32,302,876	△ 2,064,423	30,238,453	その他特定行政サービス収入	11,630	20,436	4,396	84	2,216	17	4,541	25,048	18,233	438,440	213,737	313	47	9,741,192	23,555,885	△ 13,095,894	10,469,991	他会計補助金等	0	0	0	0	0	0	0	0	0	0	0	0	0	0	517,111	0	517,111	経常収益合計	708,629	8,196,158	407,446	26,357	516,211	208,824	489,331	303,480	1,396,877	641,957	454,808	233,322	96,573	29,128,908	65,690,345	△ 15,158,333	50,532,012	(差引) 経常行政コスト	△ 31,037	△ 6,888	△ 1,014	△ 80	△ 2,427	△ 3,969	△ 5,567	△ 23,802	△ 131,971	△ 174,933	△ 127,617	△ 14,298	4,244	△ 1,080,510	440,650,098	2,657,580	443,307,678
生活インフラ・国土保全	0	0	0	0	0	0	0	279,678	1,264,546	466,636	326,951	210,258	100,653	2,826,369	86,632,557	△ 940,400	85,692,157	教育	0	0	0	0	0	0	0	0	0	0	0	0	0	0	117,231,400	△ 4,798,539	112,432,861	福祉	0	0	0	0	0	0	0	0	0	0	0	0	0	161,042	71,804,564	△ 695,310	71,109,254	環境衛生	677,632	0	0	0	0	0	0	0	0	0	0	0	0	708,504	34,763,461	△ 3,861,548	30,901,913	産業振興	0	8,189,238	406,299	26,277	513,784	204,855	483,764	0	0	0	0	0	0	22,813,381	116,226,585	△ 1,845,136	114,381,449	事業	0	0	0	0	0	0	0	0	0	0	0	0	0	19,211	24,563,182	△ 3,162	24,560,020	総務	0	0	0	0	0	0	0	0	0	0	0	0	0	1,246,629	23,883,192	△ 87,961	23,795,231	議会	0	0	0	0	0	0	0	0	0	0	0	0	0	0	1,217,500	0	1,217,500	支払利息	0	32	133	0	0	0	0	0	0	0	0	0	0	202,658	16,763,789	△ 268,697	16,495,092	回収不能引当金	△ 40	0	0	0	0	0	0	0	360	0	0	0	164	70,604	490,858	0	490,858	その他	0	0	0	0	0	0	0	0	0	0	0	0	0	12,763,355	0	0	12,763,355	経常行政コスト合計	677,592	8,189,270	406,432	26,277	513,784	204,855	483,764	279,678	1,264,906	467,024	327,191	219,024	100,817	29,048,398	506,340,443	△ 12,500,753	493,839,690	経常収益																		使用料・手数料	0	0	0	0	0	0	0	0	0	0	0	0	0	0	4,575,307	△ 8,016	4,567,291	分損金・負担金・寄附金	0	0	0	0	0	0	0	0	0	0	0	0	0	48,187	5,773,388	0	5,773,388	保証料	0	0	0	0	0	0	0	0	0	0	0	0	0	0	0	0	0	事業収益	696,999	8,175,722	403,050	26,273	513,995	208,807	484,790	278,432	1,378,644	203,517	241,071	233,009	96,526	19,339,529	32,302,876	△ 2,064,423	30,238,453	その他特定行政サービス収入	11,630	20,436	4,396	84	2,216	17	4,541	25,048	18,233	438,440	213,737	313	47	9,741,192	23,555,885	△ 13,095,894	10,469,991	他会計補助金等	0	0	0	0	0	0	0	0	0	0	0	0	0	0	517,111	0	517,111	経常収益合計	708,629	8,196,158	407,446	26,357	516,211	208,824	489,331	303,480	1,396,877	641,957	454,808	233,322	96,573	29,128,908	65,690,345	△ 15,158,333	50,532,012	(差引) 経常行政コスト	△ 31,037	△ 6,888	△ 1,014	△ 80	△ 2,427	△ 3,969	△ 5,567	△ 23,802	△ 131,971	△ 174,933	△ 127,617	△ 14,298	4,244	△ 1,080,510	440,650,098	2,657,580	443,307,678	(性質別)																		経常行政コスト																		人件費	258,878	163,187	158,630	5,267	100,974	11,400	100,578	131,819	196,642	198,078	95,103	46,336	57,385	3,071,345	134,926,464	△ 363,422	134,563,042	退職手当等引当金繰入等	12,220	10,396	0	0	3,291	0	0	8,017	15,870	5,789	2,512	1,963	486	172,692	10,187,903	△ 109,311	10,078,592	賃料等引当金繰入額	16,220	0	0	0	2,805	0	0	△ 429	5,036	0	0	0	353	25,597	7,889,371	358,786	8,248,157	物性費	178,613	171,065	139,254	18,621	93,842	10,788	243,786	43,414	305,266	126,511	58,449	66,777	15,404	4,405,995	32,581,116	△ 2,067,126	30,513,990	維持補修費	5,140	2,298	27,959	1,547	1,119	0	19,330	70,942	21,490	93,538	7,152	4,728	3,259	290,808	3,809,984	0	3,809,984	減価償却費	56,427	8,164	31,535	504	3,730	997	2,007	17,610	184,240	11,445	11,896	66,046	2,799	534,591	129,176,618	1,271,776	130,448,394	社会保険給付	0	0	0	0	0	0	0	0	0	0	0	0	0	6,808,245	0	6,808,245	補助金等	5,505	5,896	0	3	432	192	303	3,354	28,749	1,795	605	9,357	345	1,010,437	110,267,803	△ 11,304,820	98,962,983	他会計等への支出額	0	0	0	0	0	0	0	0	0	0	0	0	0	△ 294,158	0	△ 294,158	他団体への公営資産整備補助金等	0	0	0	0	0	0	0	0	0	0	0	0	0	34,778,052	0	34,778,052	支払利息	0	32	133	0	0	0	0	0	0	388	240	8,766	0	202,658	16,763,789	△ 268,697	16,495,092	回収不能引当金	△ 40	0	0	0	0	0	0	0	360	0	0	0	164	70,604	490,858	0	その他行政コスト	144,629	7,828,232	48,921	335	307,591	181,478	117,760	4,981	507,253	29,480	151,234	16,051	20,622	18,263,671	18,954,398	△ 17,939	18,936,459	経常行政コスト合計	677,592	8,189,270	406,432	26,277	513,784	204,855	483,764	279,678	1,264,906	467,024	327,191	219,024	100,817	29,048,398	506,340,443	△ 12,500,753	493,839,690	経常収益																		使用料・手数料	0	0	0	0	0	0	0	0	0	0	0	0	0	0	4,575,307	△ 8,016	4,567,291	分損金・負担金・寄附金	0	0	0	0	0	0	0	0	0	0	0	0	0	48,187	5,773,388	0	5,773,388	保証料	0	0	0	0	0	0	0	0	0	0	0	0	0	0	0	0	0	事業収益	696,999	8,175,722	403,050	26,273	513,995	208,807	484,790	278,432	1,378,644	203,517	241,071	233,009	96,576	19,339,529	32,302,876	△ 2,064,423	30,238,453	その他特定行政サービス収入	11,630	20,436	4,396	84	2,216	17	4,541	25,048	18,233	438,440	213,737	313	47	9,741,192	23,555,885	△ 13,095,894	10,469,991	他会計補助金等	0	0	0	0	0	0	0	0	0	0	0	0	0	0	517,111	0	517,111	経常収益合計	708,629	8,196,158	407,446	26,357	516,211	208,824	489,331	303,480	1,396,877	641,957	454,808	233,322	96,573	29,128,908	65,690,345	△ 15,158,333	50,532,012	(差引) 経常行政コスト	△ 31,037	△ 6,888	△ 1,014	△ 80	△ 2,427	△ 3,969	△ 5,567	△ 23,802	△ 131,971	△ 174,933	△ 127,617	△ 14,298	4,244	△ 1,080,510	440,650,098	2,657,580	443,307,678																	
教育	0	0	0	0	0	0	0	0	0	0	0	0	0	0	117,231,400	△ 4,798,539	112,432,861	福祉	0	0	0	0	0	0	0	0	0	0	0	0	0	161,042	71,804,564	△ 695,310	71,109,254	環境衛生	677,632	0	0	0	0	0	0	0	0	0	0	0	0	708,504	34,763,461	△ 3,861,548	30,901,913	産業振興	0	8,189,238	406,299	26,277	513,784	204,855	483,764	0	0	0	0	0	0	22,813,381	116,226,585	△ 1,845,136	114,381,449	事業	0	0	0	0	0	0	0	0	0	0	0	0	0	19,211	24,563,182	△ 3,162	24,560,020	総務	0	0	0	0	0	0	0	0	0	0	0	0	0	1,246,629	23,883,192	△ 87,961	23,795,231	議会	0	0	0	0	0	0	0	0	0	0	0	0	0	0	1,217,500	0	1,217,500	支払利息	0	32	133	0	0	0	0	0	0	0	0	0	0	202,658	16,763,789	△ 268,697	16,495,092	回収不能引当金	△ 40	0	0	0	0	0	0	0	360	0	0	0	164	70,604	490,858	0	490,858	その他	0	0	0	0	0	0	0	0	0	0	0	0	0	12,763,355	0	0	12,763,355	経常行政コスト合計	677,592	8,189,270	406,432	26,277	513,784	204,855	483,764	279,678	1,264,906	467,024	327,191	219,024	100,817	29,048,398	506,340,443	△ 12,500,753	493,839,690	経常収益																		使用料・手数料	0	0	0	0	0	0	0	0	0	0	0	0	0	0	4,575,307	△ 8,016	4,567,291	分損金・負担金・寄附金	0	0	0	0	0	0	0	0	0	0	0	0	0	48,187	5,773,388	0	5,773,388	保証料	0	0	0	0	0	0	0	0	0	0	0	0	0	0	0	0	0	事業収益	696,999	8,175,722	403,050	26,273	513,995	208,807	484,790	278,432	1,378,644	203,517	241,071	233,009	96,526	19,339,529	32,302,876	△ 2,064,423	30,238,453	その他特定行政サービス収入	11,630	20,436	4,396	84	2,216	17	4,541	25,048	18,233	438,440	213,737	313	47	9,741,192	23,555,885	△ 13,095,894	10,469,991	他会計補助金等	0	0	0	0	0	0	0	0	0	0	0	0	0	0	517,111	0	517,111	経常収益合計	708,629	8,196,158	407,446	26,357	516,211	208,824	489,331	303,480	1,396,877	641,957	454,808	233,322	96,573	29,128,908	65,690,345	△ 15,158,333	50,532,012	(差引) 経常行政コスト	△ 31,037	△ 6,888	△ 1,014	△ 80	△ 2,427	△ 3,969	△ 5,567	△ 23,802	△ 131,971	△ 174,933	△ 127,617	△ 14,298	4,244	△ 1,080,510	440,650,098	2,657,580	443,307,678	(性質別)																		経常行政コスト																		人件費	258,878	163,187	158,630	5,267	100,974	11,400	100,578	131,819	196,642	198,078	95,103	46,336	57,385	3,071,345	134,926,464	△ 363,422	134,563,042	退職手当等引当金繰入等	12,220	10,396	0	0	3,291	0	0	8,017	15,870	5,789	2,512	1,963	486	172,692	10,187,903	△ 109,311	10,078,592	賃料等引当金繰入額	16,220	0	0	0	2,805	0	0	△ 429	5,036	0	0	0	353	25,597	7,889,371	358,786	8,248,157	物性費	178,613	171,065	139,254	18,621	93,842	10,788	243,786	43,414	305,266	126,511	58,449	66,777	15,404	4,405,995	32,581,116	△ 2,067,126	30,513,990	維持補修費	5,140	2,298	27,959	1,547	1,119	0	19,330	70,942	21,490	93,538	7,152	4,728	3,259	290,808	3,809,984	0	3,809,984	減価償却費	56,427	8,164	31,535	504	3,730	997	2,007	17,610	184,240	11,445	11,896	66,046	2,799	534,591	129,176,618	1,271,776	130,448,394	社会保険給付	0	0	0	0	0	0	0	0	0	0	0	0	0	6,808,245	0	6,808,245	補助金等	5,505	5,896	0	3	432	192	303	3,354	28,749	1,795	605	9,357	345	1,010,437	110,267,803	△ 11,304,820	98,962,983	他会計等への支出額	0	0	0	0	0	0	0	0	0	0	0	0	0	△ 294,158	0	△ 294,158	他団体への公営資産整備補助金等	0	0	0	0	0	0	0	0	0	0	0	0	0	34,778,052	0	34,778,052	支払利息	0	32	133	0	0	0	0	0	0	388	240	8,766	0	202,658	16,763,789	△ 268,697	16,495,092	回収不能引当金	△ 40	0	0	0	0	0	0	0	360	0	0	0	164	70,604	490,858	0	その他行政コスト	144,629	7,828,232	48,921	335	307,591	181,478	117,760	4,981	507,253	29,480	151,234	16,051	20,622	18,263,671	18,954,398	△ 17,939	18,936,459	経常行政コスト合計	677,592	8,189,270	406,432	26,277	513,784	204,855	483,764	279,678	1,264,906	467,024	327,191	219,024	100,817	29,048,398	506,340,443	△ 12,500,753	493,839,690	経常収益																		使用料・手数料	0	0	0	0	0	0	0	0	0	0	0	0	0	0	4,575,307	△ 8,016	4,567,291	分損金・負担金・寄附金	0	0	0	0	0	0	0	0	0	0	0	0	0	48,187	5,773,388	0	5,773,388	保証料	0	0	0	0	0	0	0	0	0	0	0	0	0	0	0	0	0	事業収益	696,999	8,175,722	403,050	26,273	513,995	208,807	484,790	278,432	1,378,644	203,517	241,071	233,009	96,576	19,339,529	32,302,876	△ 2,064,423	30,238,453	その他特定行政サービス収入	11,630	20,436	4,396	84	2,216	17	4,541	25,048	18,233	438,440	213,737	313	47	9,741,192	23,555,885	△ 13,095,894	10,469,991	他会計補助金等	0	0	0	0	0	0	0	0	0	0	0	0	0	0	517,111	0	517,111	経常収益合計	708,629	8,196,158	407,446	26,357	516,211	208,824	489,331	303,480	1,396,877	641,957	454,808	233,322	96,573	29,128,908	65,690,345	△ 15,158,333	50,532,012	(差引) 経常行政コスト	△ 31,037	△ 6,888	△ 1,014	△ 80	△ 2,427	△ 3,969	△ 5,567	△ 23,802	△ 131,971	△ 174,933	△ 127,617	△ 14,298	4,244	△ 1,080,510	440,650,098	2,657,580	443,307,678																																			
福祉	0	0	0	0	0	0	0	0	0	0	0	0	0	161,042	71,804,564	△ 695,310	71,109,254	環境衛生	677,632	0	0	0	0	0	0	0	0	0	0	0	0	708,504	34,763,461	△ 3,861,548	30,901,913	産業振興	0	8,189,238	406,299	26,277	513,784	204,855	483,764	0	0	0	0	0	0	22,813,381	116,226,585	△ 1,845,136	114,381,449	事業	0	0	0	0	0	0	0	0	0	0	0	0	0	19,211	24,563,182	△ 3,162	24,560,020	総務	0	0	0	0	0	0	0	0	0	0	0	0	0	1,246,629	23,883,192	△ 87,961	23,795,231	議会	0	0	0	0	0	0	0	0	0	0	0	0	0	0	1,217,500	0	1,217,500	支払利息	0	32	133	0	0	0	0	0	0	0	0	0	0	202,658	16,763,789	△ 268,697	16,495,092	回収不能引当金	△ 40	0	0	0	0	0	0	0	360	0	0	0	164	70,604	490,858	0	490,858	その他	0	0	0	0	0	0	0	0	0	0	0	0	0	12,763,355	0	0	12,763,355	経常行政コスト合計	677,592	8,189,270	406,432	26,277	513,784	204,855	483,764	279,678	1,264,906	467,024	327,191	219,024	100,817	29,048,398	506,340,443	△ 12,500,753	493,839,690	経常収益																		使用料・手数料	0	0	0	0	0	0	0	0	0	0	0	0	0	0	4,575,307	△ 8,016	4,567,291	分損金・負担金・寄附金	0	0	0	0	0	0	0	0	0	0	0	0	0	48,187	5,773,388	0	5,773,388	保証料	0	0	0	0	0	0	0	0	0	0	0	0	0	0	0	0	0	事業収益	696,999	8,175,722	403,050	26,273	513,995	208,807	484,790	278,432	1,378,644	203,517	241,071	233,009	96,526	19,339,529	32,302,876	△ 2,064,423	30,238,453	その他特定行政サービス収入	11,630	20,436	4,396	84	2,216	17	4,541	25,048	18,233	438,440	213,737	313	47	9,741,192	23,555,885	△ 13,095,894	10,469,991	他会計補助金等	0	0	0	0	0	0	0	0	0	0	0	0	0	0	517,111	0	517,111	経常収益合計	708,629	8,196,158	407,446	26,357	516,211	208,824	489,331	303,480	1,396,877	641,957	454,808	233,322	96,573	29,128,908	65,690,345	△ 15,158,333	50,532,012	(差引) 経常行政コスト	△ 31,037	△ 6,888	△ 1,014	△ 80	△ 2,427	△ 3,969	△ 5,567	△ 23,802	△ 131,971	△ 174,933	△ 127,617	△ 14,298	4,244	△ 1,080,510	440,650,098	2,657,580	443,307,678	(性質別)																		経常行政コスト																		人件費	258,878	163,187	158,630	5,267	100,974	11,400	100,578	131,819	196,642	198,078	95,103	46,336	57,385	3,071,345	134,926,464	△ 363,422	134,563,042	退職手当等引当金繰入等	12,220	10,396	0	0	3,291	0	0	8,017	15,870	5,789	2,512	1,963	486	172,692	10,187,903	△ 109,311	10,078,592	賃料等引当金繰入額	16,220	0	0	0	2,805	0	0	△ 429	5,036	0	0	0	353	25,597	7,889,371	358,786	8,248,157	物性費	178,613	171,065	139,254	18,621	93,842	10,788	243,786	43,414	305,266	126,511	58,449	66,777	15,404	4,405,995	32,581,116	△ 2,067,126	30,513,990	維持補修費	5,140	2,298	27,959	1,547	1,119	0	19,330	70,942	21,490	93,538	7,152	4,728	3,259	290,808	3,809,984	0	3,809,984	減価償却費	56,427	8,164	31,535	504	3,730	997	2,007	17,610	184,240	11,445	11,896	66,046	2,799	534,591	129,176,618	1,271,776	130,448,394	社会保険給付	0	0	0	0	0	0	0	0	0	0	0	0	0	6,808,245	0	6,808,245	補助金等	5,505	5,896	0	3	432	192	303	3,354	28,749	1,795	605	9,357	345	1,010,437	110,267,803	△ 11,304,820	98,962,983	他会計等への支出額	0	0	0	0	0	0	0	0	0	0	0	0	0	△ 294,158	0	△ 294,158	他団体への公営資産整備補助金等	0	0	0	0	0	0	0	0	0	0	0	0	0	34,778,052	0	34,778,052	支払利息	0	32	133	0	0	0	0	0	0	388	240	8,766	0	202,658	16,763,789	△ 268,697	16,495,092	回収不能引当金	△ 40	0	0	0	0	0	0	0	360	0	0	0	164	70,604	490,858	0	その他行政コスト	144,629	7,828,232	48,921	335	307,591	181,478	117,760	4,981	507,253	29,480	151,234	16,051	20,622	18,263,671	18,954,398	△ 17,939	18,936,459	経常行政コスト合計	677,592	8,189,270	406,432	26,277	513,784	204,855	483,764	279,678	1,264,906	467,024	327,191	219,024	100,817	29,048,398	506,340,443	△ 12,500,753	493,839,690	経常収益																		使用料・手数料	0	0	0	0	0	0	0	0	0	0	0	0	0	0	4,575,307	△ 8,016	4,567,291	分損金・負担金・寄附金	0	0	0	0	0	0	0	0	0	0	0	0	0	48,187	5,773,388	0	5,773,388	保証料	0	0	0	0	0	0	0	0	0	0	0	0	0	0	0	0	0	事業収益	696,999	8,175,722	403,050	26,273	513,995	208,807	484,790	278,432	1,378,644	203,517	241,071	233,009	96,576	19,339,529	32,302,876	△ 2,064,423	30,238,453	その他特定行政サービス収入	11,630	20,436	4,396	84	2,216	17	4,541	25,048	18,233	438,440	213,737	313	47	9,741,192	23,555,885	△ 13,095,894	10,469,991	他会計補助金等	0	0	0	0	0	0	0	0	0	0	0	0	0	0	517,111	0	517,111	経常収益合計	708,629	8,196,158	407,446	26,357	516,211	208,824	489,331	303,480	1,396,877	641,957	454,808	233,322	96,573	29,128,908	65,690,345	△ 15,158,333	50,532,012	(差引) 経常行政コスト	△ 31,037	△ 6,888	△ 1,014	△ 80	△ 2,427	△ 3,969	△ 5,567	△ 23,802	△ 131,971	△ 174,933	△ 127,617	△ 14,298	4,244	△ 1,080,510	440,650,098	2,657,580	443,307,678																																																					
環境衛生	677,632	0	0	0	0	0	0	0	0	0	0	0	0	708,504	34,763,461	△ 3,861,548	30,901,913	産業振興	0	8,189,238	406,299	26,277	513,784	204,855	483,764	0	0	0	0	0	0	22,813,381	116,226,585	△ 1,845,136	114,381,449	事業	0	0	0	0	0	0	0	0	0	0	0	0	0	19,211	24,563,182	△ 3,162	24,560,020	総務	0	0	0	0	0	0	0	0	0	0	0	0	0	1,246,629	23,883,192	△ 87,961	23,795,231	議会	0	0	0	0	0	0	0	0	0	0	0	0	0	0	1,217,500	0	1,217,500	支払利息	0	32	133	0	0	0	0	0	0	0	0	0	0	202,658	16,763,789	△ 268,697	16,495,092	回収不能引当金	△ 40	0	0	0	0	0	0	0	360	0	0	0	164	70,604	490,858	0	490,858	その他	0	0	0	0	0	0	0	0	0	0	0	0	0	12,763,355	0	0	12,763,355	経常行政コスト合計	677,592	8,189,270	406,432	26,277	513,784	204,855	483,764	279,678	1,264,906	467,024	327,191	219,024	100,817	29,048,398	506,340,443	△ 12,500,753	493,839,690	経常収益																		使用料・手数料	0	0	0	0	0	0	0	0	0	0	0	0	0	0	4,575,307	△ 8,016	4,567,291	分損金・負担金・寄附金	0	0	0	0	0	0	0	0	0	0	0	0	0	48,187	5,773,388	0	5,773,388	保証料	0	0	0	0	0	0	0	0	0	0	0	0	0	0	0	0	0	事業収益	696,999	8,175,722	403,050	26,273	513,995	208,807	484,790	278,432	1,378,644	203,517	241,071	233,009	96,526	19,339,529	32,302,876	△ 2,064,423	30,238,453	その他特定行政サービス収入	11,630	20,436	4,396	84	2,216	17	4,541	25,048	18,233	438,440	213,737	313	47	9,741,192	23,555,885	△ 13,095,894	10,469,991	他会計補助金等	0	0	0	0	0	0	0	0	0	0	0	0	0	0	517,111	0	517,111	経常収益合計	708,629	8,196,158	407,446	26,357	516,211	208,824	489,331	303,480	1,396,877	641,957	454,808	233,322	96,573	29,128,908	65,690,345	△ 15,158,333	50,532,012	(差引) 経常行政コスト	△ 31,037	△ 6,888	△ 1,014	△ 80	△ 2,427	△ 3,969	△ 5,567	△ 23,802	△ 131,971	△ 174,933	△ 127,617	△ 14,298	4,244	△ 1,080,510	440,650,098	2,657,580	443,307,678	(性質別)																		経常行政コスト																		人件費	258,878	163,187	158,630	5,267	100,974	11,400	100,578	131,819	196,642	198,078	95,103	46,336	57,385	3,071,345	134,926,464	△ 363,422	134,563,042	退職手当等引当金繰入等	12,220	10,396	0	0	3,291	0	0	8,017	15,870	5,789	2,512	1,963	486	172,692	10,187,903	△ 109,311	10,078,592	賃料等引当金繰入額	16,220	0	0	0	2,805	0	0	△ 429	5,036	0	0	0	353	25,597	7,889,371	358,786	8,248,157	物性費	178,613	171,065	139,254	18,621	93,842	10,788	243,786	43,414	305,266	126,511	58,449	66,777	15,404	4,405,995	32,581,116	△ 2,067,126	30,513,990	維持補修費	5,140	2,298	27,959	1,547	1,119	0	19,330	70,942	21,490	93,538	7,152	4,728	3,259	290,808	3,809,984	0	3,809,984	減価償却費	56,427	8,164	31,535	504	3,730	997	2,007	17,610	184,240	11,445	11,896	66,046	2,799	534,591	129,176,618	1,271,776	130,448,394	社会保険給付	0	0	0	0	0	0	0	0	0	0	0	0	0	6,808,245	0	6,808,245	補助金等	5,505	5,896	0	3	432	192	303	3,354	28,749	1,795	605	9,357	345	1,010,437	110,267,803	△ 11,304,820	98,962,983	他会計等への支出額	0	0	0	0	0	0	0	0	0	0	0	0	0	△ 294,158	0	△ 294,158	他団体への公営資産整備補助金等	0	0	0	0	0	0	0	0	0	0	0	0	0	34,778,052	0	34,778,052	支払利息	0	32	133	0	0	0	0	0	0	388	240	8,766	0	202,658	16,763,789	△ 268,697	16,495,092	回収不能引当金	△ 40	0	0	0	0	0	0	0	360	0	0	0	164	70,604	490,858	0	その他行政コスト	144,629	7,828,232	48,921	335	307,591	181,478	117,760	4,981	507,253	29,480	151,234	16,051	20,622	18,263,671	18,954,398	△ 17,939	18,936,459	経常行政コスト合計	677,592	8,189,270	406,432	26,277	513,784	204,855	483,764	279,678	1,264,906	467,024	327,191	219,024	100,817	29,048,398	506,340,443	△ 12,500,753	493,839,690	経常収益																		使用料・手数料	0	0	0	0	0	0	0	0	0	0	0	0	0	0	4,575,307	△ 8,016	4,567,291	分損金・負担金・寄附金	0	0	0	0	0	0	0	0	0	0	0	0	0	48,187	5,773,388	0	5,773,388	保証料	0	0	0	0	0	0	0	0	0	0	0	0	0	0	0	0	0	事業収益	696,999	8,175,722	403,050	26,273	513,995	208,807	484,790	278,432	1,378,644	203,517	241,071	233,009	96,576	19,339,529	32,302,876	△ 2,064,423	30,238,453	その他特定行政サービス収入	11,630	20,436	4,396	84	2,216	17	4,541	25,048	18,233	438,440	213,737	313	47	9,741,192	23,555,885	△ 13,095,894	10,469,991	他会計補助金等	0	0	0	0	0	0	0	0	0	0	0	0	0	0	517,111	0	517,111	経常収益合計	708,629	8,196,158	407,446	26,357	516,211	208,824	489,331	303,480	1,396,877	641,957	454,808	233,322	96,573	29,128,908	65,690,345	△ 15,158,333	50,532,012	(差引) 経常行政コスト	△ 31,037	△ 6,888	△ 1,014	△ 80	△ 2,427	△ 3,969	△ 5,567	△ 23,802	△ 131,971	△ 174,933	△ 127,617	△ 14,298	4,244	△ 1,080,510	440,650,098	2,657,580	443,307,678																																																																							
産業振興	0	8,189,238	406,299	26,277	513,784	204,855	483,764	0	0	0	0	0	0	22,813,381	116,226,585	△ 1,845,136	114,381,449	事業	0	0	0	0	0	0	0	0	0	0	0	0	0	19,211	24,563,182	△ 3,162	24,560,020	総務	0	0	0	0	0	0	0	0	0	0	0	0	0	1,246,629	23,883,192	△ 87,961	23,795,231	議会	0	0	0	0	0	0	0	0	0	0	0	0	0	0	1,217,500	0	1,217,500	支払利息	0	32	133	0	0	0	0	0	0	0	0	0	0	202,658	16,763,789	△ 268,697	16,495,092	回収不能引当金	△ 40	0	0	0	0	0	0	0	360	0	0	0	164	70,604	490,858	0	490,858	その他	0	0	0	0	0	0	0	0	0	0	0	0	0	12,763,355	0	0	12,763,355	経常行政コスト合計	677,592	8,189,270	406,432	26,277	513,784	204,855	483,764	279,678	1,264,906	467,024	327,191	219,024	100,817	29,048,398	506,340,443	△ 12,500,753	493,839,690	経常収益																		使用料・手数料	0	0	0	0	0	0	0	0	0	0	0	0	0	0	4,575,307	△ 8,016	4,567,291	分損金・負担金・寄附金	0	0	0	0	0	0	0	0	0	0	0	0	0	48,187	5,773,388	0	5,773,388	保証料	0	0	0	0	0	0	0	0	0	0	0	0	0	0	0	0	0	事業収益	696,999	8,175,722	403,050	26,273	513,995	208,807	484,790	278,432	1,378,644	203,517	241,071	233,009	96,526	19,339,529	32,302,876	△ 2,064,423	30,238,453	その他特定行政サービス収入	11,630	20,436	4,396	84	2,216	17	4,541	25,048	18,233	438,440	213,737	313	47	9,741,192	23,555,885	△ 13,095,894	10,469,991	他会計補助金等	0	0	0	0	0	0	0	0	0	0	0	0	0	0	517,111	0	517,111	経常収益合計	708,629	8,196,158	407,446	26,357	516,211	208,824	489,331	303,480	1,396,877	641,957	454,808	233,322	96,573	29,128,908	65,690,345	△ 15,158,333	50,532,012	(差引) 経常行政コスト	△ 31,037	△ 6,888	△ 1,014	△ 80	△ 2,427	△ 3,969	△ 5,567	△ 23,802	△ 131,971	△ 174,933	△ 127,617	△ 14,298	4,244	△ 1,080,510	440,650,098	2,657,580	443,307,678	(性質別)																		経常行政コスト																		人件費	258,878	163,187	158,630	5,267	100,974	11,400	100,578	131,819	196,642	198,078	95,103	46,336	57,385	3,071,345	134,926,464	△ 363,422	134,563,042	退職手当等引当金繰入等	12,220	10,396	0	0	3,291	0	0	8,017	15,870	5,789	2,512	1,963	486	172,692	10,187,903	△ 109,311	10,078,592	賃料等引当金繰入額	16,220	0	0	0	2,805	0	0	△ 429	5,036	0	0	0	353	25,597	7,889,371	358,786	8,248,157	物性費	178,613	171,065	139,254	18,621	93,842	10,788	243,786	43,414	305,266	126,511	58,449	66,777	15,404	4,405,995	32,581,116	△ 2,067,126	30,513,990	維持補修費	5,140	2,298	27,959	1,547	1,119	0	19,330	70,942	21,490	93,538	7,152	4,728	3,259	290,808	3,809,984	0	3,809,984	減価償却費	56,427	8,164	31,535	504	3,730	997	2,007	17,610	184,240	11,445	11,896	66,046	2,799	534,591	129,176,618	1,271,776	130,448,394	社会保険給付	0	0	0	0	0	0	0	0	0	0	0	0	0	6,808,245	0	6,808,245	補助金等	5,505	5,896	0	3	432	192	303	3,354	28,749	1,795	605	9,357	345	1,010,437	110,267,803	△ 11,304,820	98,962,983	他会計等への支出額	0	0	0	0	0	0	0	0	0	0	0	0	0	△ 294,158	0	△ 294,158	他団体への公営資産整備補助金等	0	0	0	0	0	0	0	0	0	0	0	0	0	34,778,052	0	34,778,052	支払利息	0	32	133	0	0	0	0	0	0	388	240	8,766	0	202,658	16,763,789	△ 268,697	16,495,092	回収不能引当金	△ 40	0	0	0	0	0	0	0	360	0	0	0	164	70,604	490,858	0	その他行政コスト	144,629	7,828,232	48,921	335	307,591	181,478	117,760	4,981	507,253	29,480	151,234	16,051	20,622	18,263,671	18,954,398	△ 17,939	18,936,459	経常行政コスト合計	677,592	8,189,270	406,432	26,277	513,784	204,855	483,764	279,678	1,264,906	467,024	327,191	219,024	100,817	29,048,398	506,340,443	△ 12,500,753	493,839,690	経常収益																		使用料・手数料	0	0	0	0	0	0	0	0	0	0	0	0	0	0	4,575,307	△ 8,016	4,567,291	分損金・負担金・寄附金	0	0	0	0	0	0	0	0	0	0	0	0	0	48,187	5,773,388	0	5,773,388	保証料	0	0	0	0	0	0	0	0	0	0	0	0	0	0	0	0	0	事業収益	696,999	8,175,722	403,050	26,273	513,995	208,807	484,790	278,432	1,378,644	203,517	241,071	233,009	96,576	19,339,529	32,302,876	△ 2,064,423	30,238,453	その他特定行政サービス収入	11,630	20,436	4,396	84	2,216	17	4,541	25,048	18,233	438,440	213,737	313	47	9,741,192	23,555,885	△ 13,095,894	10,469,991	他会計補助金等	0	0	0	0	0	0	0	0	0	0	0	0	0	0	517,111	0	517,111	経常収益合計	708,629	8,196,158	407,446	26,357	516,211	208,824	489,331	303,480	1,396,877	641,957	454,808	233,322	96,573	29,128,908	65,690,345	△ 15,158,333	50,532,012	(差引) 経常行政コスト	△ 31,037	△ 6,888	△ 1,014	△ 80	△ 2,427	△ 3,969	△ 5,567	△ 23,802	△ 131,971	△ 174,933	△ 127,617	△ 14,298	4,244	△ 1,080,510	440,650,098	2,657,580	443,307,678																																																																																									
事業	0	0	0	0	0	0	0	0	0	0	0	0	0	19,211	24,563,182	△ 3,162	24,560,020	総務	0	0	0	0	0	0	0	0	0	0	0	0	0	1,246,629	23,883,192	△ 87,961	23,795,231	議会	0	0	0	0	0	0	0	0	0	0	0	0	0	0	1,217,500	0	1,217,500	支払利息	0	32	133	0	0	0	0	0	0	0	0	0	0	202,658	16,763,789	△ 268,697	16,495,092	回収不能引当金	△ 40	0	0	0	0	0	0	0	360	0	0	0	164	70,604	490,858	0	490,858	その他	0	0	0	0	0	0	0	0	0	0	0	0	0	12,763,355	0	0	12,763,355	経常行政コスト合計	677,592	8,189,270	406,432	26,277	513,784	204,855	483,764	279,678	1,264,906	467,024	327,191	219,024	100,817	29,048,398	506,340,443	△ 12,500,753	493,839,690	経常収益																		使用料・手数料	0	0	0	0	0	0	0	0	0	0	0	0	0	0	4,575,307	△ 8,016	4,567,291	分損金・負担金・寄附金	0	0	0	0	0	0	0	0	0	0	0	0	0	48,187	5,773,388	0	5,773,388	保証料	0	0	0	0	0	0	0	0	0	0	0	0	0	0	0	0	0	事業収益	696,999	8,175,722	403,050	26,273	513,995	208,807	484,790	278,432	1,378,644	203,517	241,071	233,009	96,526	19,339,529	32,302,876	△ 2,064,423	30,238,453	その他特定行政サービス収入	11,630	20,436	4,396	84	2,216	17	4,541	25,048	18,233	438,440	213,737	313	47	9,741,192	23,555,885	△ 13,095,894	10,469,991	他会計補助金等	0	0	0	0	0	0	0	0	0	0	0	0	0	0	517,111	0	517,111	経常収益合計	708,629	8,196,158	407,446	26,357	516,211	208,824	489,331	303,480	1,396,877	641,957	454,808	233,322	96,573	29,128,908	65,690,345	△ 15,158,333	50,532,012	(差引) 経常行政コスト	△ 31,037	△ 6,888	△ 1,014	△ 80	△ 2,427	△ 3,969	△ 5,567	△ 23,802	△ 131,971	△ 174,933	△ 127,617	△ 14,298	4,244	△ 1,080,510	440,650,098	2,657,580	443,307,678	(性質別)																		経常行政コスト																		人件費	258,878	163,187	158,630	5,267	100,974	11,400	100,578	131,819	196,642	198,078	95,103	46,336	57,385	3,071,345	134,926,464	△ 363,422	134,563,042	退職手当等引当金繰入等	12,220	10,396	0	0	3,291	0	0	8,017	15,870	5,789	2,512	1,963	486	172,692	10,187,903	△ 109,311	10,078,592	賃料等引当金繰入額	16,220	0	0	0	2,805	0	0	△ 429	5,036	0	0	0	353	25,597	7,889,371	358,786	8,248,157	物性費	178,613	171,065	139,254	18,621	93,842	10,788	243,786	43,414	305,266	126,511	58,449	66,777	15,404	4,405,995	32,581,116	△ 2,067,126	30,513,990	維持補修費	5,140	2,298	27,959	1,547	1,119	0	19,330	70,942	21,490	93,538	7,152	4,728	3,259	290,808	3,809,984	0	3,809,984	減価償却費	56,427	8,164	31,535	504	3,730	997	2,007	17,610	184,240	11,445	11,896	66,046	2,799	534,591	129,176,618	1,271,776	130,448,394	社会保険給付	0	0	0	0	0	0	0	0	0	0	0	0	0	6,808,245	0	6,808,245	補助金等	5,505	5,896	0	3	432	192	303	3,354	28,749	1,795	605	9,357	345	1,010,437	110,267,803	△ 11,304,820	98,962,983	他会計等への支出額	0	0	0	0	0	0	0	0	0	0	0	0	0	△ 294,158	0	△ 294,158	他団体への公営資産整備補助金等	0	0	0	0	0	0	0	0	0	0	0	0	0	34,778,052	0	34,778,052	支払利息	0	32	133	0	0	0	0	0	0	388	240	8,766	0	202,658	16,763,789	△ 268,697	16,495,092	回収不能引当金	△ 40	0	0	0	0	0	0	0	360	0	0	0	164	70,604	490,858	0	その他行政コスト	144,629	7,828,232	48,921	335	307,591	181,478	117,760	4,981	507,253	29,480	151,234	16,051	20,622	18,263,671	18,954,398	△ 17,939	18,936,459	経常行政コスト合計	677,592	8,189,270	406,432	26,277	513,784	204,855	483,764	279,678	1,264,906	467,024	327,191	219,024	100,817	29,048,398	506,340,443	△ 12,500,753	493,839,690	経常収益																		使用料・手数料	0	0	0	0	0	0	0	0	0	0	0	0	0	0	4,575,307	△ 8,016	4,567,291	分損金・負担金・寄附金	0	0	0	0	0	0	0	0	0	0	0	0	0	48,187	5,773,388	0	5,773,388	保証料	0	0	0	0	0	0	0	0	0	0	0	0	0	0	0	0	0	事業収益	696,999	8,175,722	403,050	26,273	513,995	208,807	484,790	278,432	1,378,644	203,517	241,071	233,009	96,576	19,339,529	32,302,876	△ 2,064,423	30,238,453	その他特定行政サービス収入	11,630	20,436	4,396	84	2,216	17	4,541	25,048	18,233	438,440	213,737	313	47	9,741,192	23,555,885	△ 13,095,894	10,469,991	他会計補助金等	0	0	0	0	0	0	0	0	0	0	0	0	0	0	517,111	0	517,111	経常収益合計	708,629	8,196,158	407,446	26,357	516,211	208,824	489,331	303,480	1,396,877	641,957	454,808	233,322	96,573	29,128,908	65,690,345	△ 15,158,333	50,532,012	(差引) 経常行政コスト	△ 31,037	△ 6,888	△ 1,014	△ 80	△ 2,427	△ 3,969	△ 5,567	△ 23,802	△ 131,971	△ 174,933	△ 127,617	△ 14,298	4,244	△ 1,080,510	440,650,098	2,657,580	443,307,678																																																																																																											
総務	0	0	0	0	0	0	0	0	0	0	0	0	0	1,246,629	23,883,192	△ 87,961	23,795,231	議会	0	0	0	0	0	0	0	0	0	0	0	0	0	0	1,217,500	0	1,217,500	支払利息	0	32	133	0	0	0	0	0	0	0	0	0	0	202,658	16,763,789	△ 268,697	16,495,092	回収不能引当金	△ 40	0	0	0	0	0	0	0	360	0	0	0	164	70,604	490,858	0	490,858	その他	0	0	0	0	0	0	0	0	0	0	0	0	0	12,763,355	0	0	12,763,355	経常行政コスト合計	677,592	8,189,270	406,432	26,277	513,784	204,855	483,764	279,678	1,264,906	467,024	327,191	219,024	100,817	29,048,398	506,340,443	△ 12,500,753	493,839,690	経常収益																		使用料・手数料	0	0	0	0	0	0	0	0	0	0	0	0	0	0	4,575,307	△ 8,016	4,567,291	分損金・負担金・寄附金	0	0	0	0	0	0	0	0	0	0	0	0	0	48,187	5,773,388	0	5,773,388	保証料	0	0	0	0	0	0	0	0	0	0	0	0	0	0	0	0	0	事業収益	696,999	8,175,722	403,050	26,273	513,995	208,807	484,790	278,432	1,378,644	203,517	241,071	233,009	96,526	19,339,529	32,302,876	△ 2,064,423	30,238,453	その他特定行政サービス収入	11,630	20,436	4,396	84	2,216	17	4,541	25,048	18,233	438,440	213,737	313	47	9,741,192	23,555,885	△ 13,095,894	10,469,991	他会計補助金等	0	0	0	0	0	0	0	0	0	0	0	0	0	0	517,111	0	517,111	経常収益合計	708,629	8,196,158	407,446	26,357	516,211	208,824	489,331	303,480	1,396,877	641,957	454,808	233,322	96,573	29,128,908	65,690,345	△ 15,158,333	50,532,012	(差引) 経常行政コスト	△ 31,037	△ 6,888	△ 1,014	△ 80	△ 2,427	△ 3,969	△ 5,567	△ 23,802	△ 131,971	△ 174,933	△ 127,617	△ 14,298	4,244	△ 1,080,510	440,650,098	2,657,580	443,307,678	(性質別)																		経常行政コスト																		人件費	258,878	163,187	158,630	5,267	100,974	11,400	100,578	131,819	196,642	198,078	95,103	46,336	57,385	3,071,345	134,926,464	△ 363,422	134,563,042	退職手当等引当金繰入等	12,220	10,396	0	0	3,291	0	0	8,017	15,870	5,789	2,512	1,963	486	172,692	10,187,903	△ 109,311	10,078,592	賃料等引当金繰入額	16,220	0	0	0	2,805	0	0	△ 429	5,036	0	0	0	353	25,597	7,889,371	358,786	8,248,157	物性費	178,613	171,065	139,254	18,621	93,842	10,788	243,786	43,414	305,266	126,511	58,449	66,777	15,404	4,405,995	32,581,116	△ 2,067,126	30,513,990	維持補修費	5,140	2,298	27,959	1,547	1,119	0	19,330	70,942	21,490	93,538	7,152	4,728	3,259	290,808	3,809,984	0	3,809,984	減価償却費	56,427	8,164	31,535	504	3,730	997	2,007	17,610	184,240	11,445	11,896	66,046	2,799	534,591	129,176,618	1,271,776	130,448,394	社会保険給付	0	0	0	0	0	0	0	0	0	0	0	0	0	6,808,245	0	6,808,245	補助金等	5,505	5,896	0	3	432	192	303	3,354	28,749	1,795	605	9,357	345	1,010,437	110,267,803	△ 11,304,820	98,962,983	他会計等への支出額	0	0	0	0	0	0	0	0	0	0	0	0	0	△ 294,158	0	△ 294,158	他団体への公営資産整備補助金等	0	0	0	0	0	0	0	0	0	0	0	0	0	34,778,052	0	34,778,052	支払利息	0	32	133	0	0	0	0	0	0	388	240	8,766	0	202,658	16,763,789	△ 268,697	16,495,092	回収不能引当金	△ 40	0	0	0	0	0	0	0	360	0	0	0	164	70,604	490,858	0	その他行政コスト	144,629	7,828,232	48,921	335	307,591	181,478	117,760	4,981	507,253	29,480	151,234	16,051	20,622	18,263,671	18,954,398	△ 17,939	18,936,459	経常行政コスト合計	677,592	8,189,270	406,432	26,277	513,784	204,855	483,764	279,678	1,264,906	467,024	327,191	219,024	100,817	29,048,398	506,340,443	△ 12,500,753	493,839,690	経常収益																		使用料・手数料	0	0	0	0	0	0	0	0	0	0	0	0	0	0	4,575,307	△ 8,016	4,567,291	分損金・負担金・寄附金	0	0	0	0	0	0	0	0	0	0	0	0	0	48,187	5,773,388	0	5,773,388	保証料	0	0	0	0	0	0	0	0	0	0	0	0	0	0	0	0	0	事業収益	696,999	8,175,722	403,050	26,273	513,995	208,807	484,790	278,432	1,378,644	203,517	241,071	233,009	96,576	19,339,529	32,302,876	△ 2,064,423	30,238,453	その他特定行政サービス収入	11,630	20,436	4,396	84	2,216	17	4,541	25,048	18,233	438,440	213,737	313	47	9,741,192	23,555,885	△ 13,095,894	10,469,991	他会計補助金等	0	0	0	0	0	0	0	0	0	0	0	0	0	0	517,111	0	517,111	経常収益合計	708,629	8,196,158	407,446	26,357	516,211	208,824	489,331	303,480	1,396,877	641,957	454,808	233,322	96,573	29,128,908	65,690,345	△ 15,158,333	50,532,012	(差引) 経常行政コスト	△ 31,037	△ 6,888	△ 1,014	△ 80	△ 2,427	△ 3,969	△ 5,567	△ 23,802	△ 131,971	△ 174,933	△ 127,617	△ 14,298	4,244	△ 1,080,510	440,650,098	2,657,580	443,307,678																																																																																																																													
議会	0	0	0	0	0	0	0	0	0	0	0	0	0	0	1,217,500	0	1,217,500	支払利息	0	32	133	0	0	0	0	0	0	0	0	0	0	202,658	16,763,789	△ 268,697	16,495,092	回収不能引当金	△ 40	0	0	0	0	0	0	0	360	0	0	0	164	70,604	490,858	0	490,858	その他	0	0	0	0	0	0	0	0	0	0	0	0	0	12,763,355	0	0	12,763,355	経常行政コスト合計	677,592	8,189,270	406,432	26,277	513,784	204,855	483,764	279,678	1,264,906	467,024	327,191	219,024	100,817	29,048,398	506,340,443	△ 12,500,753	493,839,690	経常収益																		使用料・手数料	0	0	0	0	0	0	0	0	0	0	0	0	0	0	4,575,307	△ 8,016	4,567,291	分損金・負担金・寄附金	0	0	0	0	0	0	0	0	0	0	0	0	0	48,187	5,773,388	0	5,773,388	保証料	0	0	0	0	0	0	0	0	0	0	0	0	0	0	0	0	0	事業収益	696,999	8,175,722	403,050	26,273	513,995	208,807	484,790	278,432	1,378,644	203,517	241,071	233,009	96,526	19,339,529	32,302,876	△ 2,064,423	30,238,453	その他特定行政サービス収入	11,630	20,436	4,396	84	2,216	17	4,541	25,048	18,233	438,440	213,737	313	47	9,741,192	23,555,885	△ 13,095,894	10,469,991	他会計補助金等	0	0	0	0	0	0	0	0	0	0	0	0	0	0	517,111	0	517,111	経常収益合計	708,629	8,196,158	407,446	26,357	516,211	208,824	489,331	303,480	1,396,877	641,957	454,808	233,322	96,573	29,128,908	65,690,345	△ 15,158,333	50,532,012	(差引) 経常行政コスト	△ 31,037	△ 6,888	△ 1,014	△ 80	△ 2,427	△ 3,969	△ 5,567	△ 23,802	△ 131,971	△ 174,933	△ 127,617	△ 14,298	4,244	△ 1,080,510	440,650,098	2,657,580	443,307,678	(性質別)																		経常行政コスト																		人件費	258,878	163,187	158,630	5,267	100,974	11,400	100,578	131,819	196,642	198,078	95,103	46,336	57,385	3,071,345	134,926,464	△ 363,422	134,563,042	退職手当等引当金繰入等	12,220	10,396	0	0	3,291	0	0	8,017	15,870	5,789	2,512	1,963	486	172,692	10,187,903	△ 109,311	10,078,592	賃料等引当金繰入額	16,220	0	0	0	2,805	0	0	△ 429	5,036	0	0	0	353	25,597	7,889,371	358,786	8,248,157	物性費	178,613	171,065	139,254	18,621	93,842	10,788	243,786	43,414	305,266	126,511	58,449	66,777	15,404	4,405,995	32,581,116	△ 2,067,126	30,513,990	維持補修費	5,140	2,298	27,959	1,547	1,119	0	19,330	70,942	21,490	93,538	7,152	4,728	3,259	290,808	3,809,984	0	3,809,984	減価償却費	56,427	8,164	31,535	504	3,730	997	2,007	17,610	184,240	11,445	11,896	66,046	2,799	534,591	129,176,618	1,271,776	130,448,394	社会保険給付	0	0	0	0	0	0	0	0	0	0	0	0	0	6,808,245	0	6,808,245	補助金等	5,505	5,896	0	3	432	192	303	3,354	28,749	1,795	605	9,357	345	1,010,437	110,267,803	△ 11,304,820	98,962,983	他会計等への支出額	0	0	0	0	0	0	0	0	0	0	0	0	0	△ 294,158	0	△ 294,158	他団体への公営資産整備補助金等	0	0	0	0	0	0	0	0	0	0	0	0	0	34,778,052	0	34,778,052	支払利息	0	32	133	0	0	0	0	0	0	388	240	8,766	0	202,658	16,763,789	△ 268,697	16,495,092	回収不能引当金	△ 40	0	0	0	0	0	0	0	360	0	0	0	164	70,604	490,858	0	その他行政コスト	144,629	7,828,232	48,921	335	307,591	181,478	117,760	4,981	507,253	29,480	151,234	16,051	20,622	18,263,671	18,954,398	△ 17,939	18,936,459	経常行政コスト合計	677,592	8,189,270	406,432	26,277	513,784	204,855	483,764	279,678	1,264,906	467,024	327,191	219,024	100,817	29,048,398	506,340,443	△ 12,500,753	493,839,690	経常収益																		使用料・手数料	0	0	0	0	0	0	0	0	0	0	0	0	0	0	4,575,307	△ 8,016	4,567,291	分損金・負担金・寄附金	0	0	0	0	0	0	0	0	0	0	0	0	0	48,187	5,773,388	0	5,773,388	保証料	0	0	0	0	0	0	0	0	0	0	0	0	0	0	0	0	0	事業収益	696,999	8,175,722	403,050	26,273	513,995	208,807	484,790	278,432	1,378,644	203,517	241,071	233,009	96,576	19,339,529	32,302,876	△ 2,064,423	30,238,453	その他特定行政サービス収入	11,630	20,436	4,396	84	2,216	17	4,541	25,048	18,233	438,440	213,737	313	47	9,741,192	23,555,885	△ 13,095,894	10,469,991	他会計補助金等	0	0	0	0	0	0	0	0	0	0	0	0	0	0	517,111	0	517,111	経常収益合計	708,629	8,196,158	407,446	26,357	516,211	208,824	489,331	303,480	1,396,877	641,957	454,808	233,322	96,573	29,128,908	65,690,345	△ 15,158,333	50,532,012	(差引) 経常行政コスト	△ 31,037	△ 6,888	△ 1,014	△ 80	△ 2,427	△ 3,969	△ 5,567	△ 23,802	△ 131,971	△ 174,933	△ 127,617	△ 14,298	4,244	△ 1,080,510	440,650,098	2,657,580	443,307,678																																																																																																																																															
支払利息	0	32	133	0	0	0	0	0	0	0	0	0	0	202,658	16,763,789	△ 268,697	16,495,092	回収不能引当金	△ 40	0	0	0	0	0	0	0	360	0	0	0	164	70,604	490,858	0	490,858	その他	0	0	0	0	0	0	0	0	0	0	0	0	0	12,763,355	0	0	12,763,355	経常行政コスト合計	677,592	8,189,270	406,432	26,277	513,784	204,855	483,764	279,678	1,264,906	467,024	327,191	219,024	100,817	29,048,398	506,340,443	△ 12,500,753	493,839,690	経常収益																		使用料・手数料	0	0	0	0	0	0	0	0	0	0	0	0	0	0	4,575,307	△ 8,016	4,567,291	分損金・負担金・寄附金	0	0	0	0	0	0	0	0	0	0	0	0	0	48,187	5,773,388	0	5,773,388	保証料	0	0	0	0	0	0	0	0	0	0	0	0	0	0	0	0	0	事業収益	696,999	8,175,722	403,050	26,273	513,995	208,807	484,790	278,432	1,378,644	203,517	241,071	233,009	96,526	19,339,529	32,302,876	△ 2,064,423	30,238,453	その他特定行政サービス収入	11,630	20,436	4,396	84	2,216	17	4,541	25,048	18,233	438,440	213,737	313	47	9,741,192	23,555,885	△ 13,095,894	10,469,991	他会計補助金等	0	0	0	0	0	0	0	0	0	0	0	0	0	0	517,111	0	517,111	経常収益合計	708,629	8,196,158	407,446	26,357	516,211	208,824	489,331	303,480	1,396,877	641,957	454,808	233,322	96,573	29,128,908	65,690,345	△ 15,158,333	50,532,012	(差引) 経常行政コスト	△ 31,037	△ 6,888	△ 1,014	△ 80	△ 2,427	△ 3,969	△ 5,567	△ 23,802	△ 131,971	△ 174,933	△ 127,617	△ 14,298	4,244	△ 1,080,510	440,650,098	2,657,580	443,307,678	(性質別)																		経常行政コスト																		人件費	258,878	163,187	158,630	5,267	100,974	11,400	100,578	131,819	196,642	198,078	95,103	46,336	57,385	3,071,345	134,926,464	△ 363,422	134,563,042	退職手当等引当金繰入等	12,220	10,396	0	0	3,291	0	0	8,017	15,870	5,789	2,512	1,963	486	172,692	10,187,903	△ 109,311	10,078,592	賃料等引当金繰入額	16,220	0	0	0	2,805	0	0	△ 429	5,036	0	0	0	353	25,597	7,889,371	358,786	8,248,157	物性費	178,613	171,065	139,254	18,621	93,842	10,788	243,786	43,414	305,266	126,511	58,449	66,777	15,404	4,405,995	32,581,116	△ 2,067,126	30,513,990	維持補修費	5,140	2,298	27,959	1,547	1,119	0	19,330	70,942	21,490	93,538	7,152	4,728	3,259	290,808	3,809,984	0	3,809,984	減価償却費	56,427	8,164	31,535	504	3,730	997	2,007	17,610	184,240	11,445	11,896	66,046	2,799	534,591	129,176,618	1,271,776	130,448,394	社会保険給付	0	0	0	0	0	0	0	0	0	0	0	0	0	6,808,245	0	6,808,245	補助金等	5,505	5,896	0	3	432	192	303	3,354	28,749	1,795	605	9,357	345	1,010,437	110,267,803	△ 11,304,820	98,962,983	他会計等への支出額	0	0	0	0	0	0	0	0	0	0	0	0	0	△ 294,158	0	△ 294,158	他団体への公営資産整備補助金等	0	0	0	0	0	0	0	0	0	0	0	0	0	34,778,052	0	34,778,052	支払利息	0	32	133	0	0	0	0	0	0	388	240	8,766	0	202,658	16,763,789	△ 268,697	16,495,092	回収不能引当金	△ 40	0	0	0	0	0	0	0	360	0	0	0	164	70,604	490,858	0	その他行政コスト	144,629	7,828,232	48,921	335	307,591	181,478	117,760	4,981	507,253	29,480	151,234	16,051	20,622	18,263,671	18,954,398	△ 17,939	18,936,459	経常行政コスト合計	677,592	8,189,270	406,432	26,277	513,784	204,855	483,764	279,678	1,264,906	467,024	327,191	219,024	100,817	29,048,398	506,340,443	△ 12,500,753	493,839,690	経常収益																		使用料・手数料	0	0	0	0	0	0	0	0	0	0	0	0	0	0	4,575,307	△ 8,016	4,567,291	分損金・負担金・寄附金	0	0	0	0	0	0	0	0	0	0	0	0	0	48,187	5,773,388	0	5,773,388	保証料	0	0	0	0	0	0	0	0	0	0	0	0	0	0	0	0	0	事業収益	696,999	8,175,722	403,050	26,273	513,995	208,807	484,790	278,432	1,378,644	203,517	241,071	233,009	96,576	19,339,529	32,302,876	△ 2,064,423	30,238,453	その他特定行政サービス収入	11,630	20,436	4,396	84	2,216	17	4,541	25,048	18,233	438,440	213,737	313	47	9,741,192	23,555,885	△ 13,095,894	10,469,991	他会計補助金等	0	0	0	0	0	0	0	0	0	0	0	0	0	0	517,111	0	517,111	経常収益合計	708,629	8,196,158	407,446	26,357	516,211	208,824	489,331	303,480	1,396,877	641,957	454,808	233,322	96,573	29,128,908	65,690,345	△ 15,158,333	50,532,012	(差引) 経常行政コスト	△ 31,037	△ 6,888	△ 1,014	△ 80	△ 2,427	△ 3,969	△ 5,567	△ 23,802	△ 131,971	△ 174,933	△ 127,617	△ 14,298	4,244	△ 1,080,510	440,650,098	2,657,580	443,307,678																																																																																																																																																																	
回収不能引当金	△ 40	0	0	0	0	0	0	0	360	0	0	0	164	70,604	490,858	0	490,858	その他	0	0	0	0	0	0	0	0	0	0	0	0	0	12,763,355	0	0	12,763,355	経常行政コスト合計	677,592	8,189,270	406,432	26,277	513,784	204,855	483,764	279,678	1,264,906	467,024	327,191	219,024	100,817	29,048,398	506,340,443	△ 12,500,753	493,839,690	経常収益																		使用料・手数料	0	0	0	0	0	0	0	0	0	0	0	0	0	0	4,575,307	△ 8,016	4,567,291	分損金・負担金・寄附金	0	0	0	0	0	0	0	0	0	0	0	0	0	48,187	5,773,388	0	5,773,388	保証料	0	0	0	0	0	0	0	0	0	0	0	0	0	0	0	0	0	事業収益	696,999	8,175,722	403,050	26,273	513,995	208,807	484,790	278,432	1,378,644	203,517	241,071	233,009	96,526	19,339,529	32,302,876	△ 2,064,423	30,238,453	その他特定行政サービス収入	11,630	20,436	4,396	84	2,216	17	4,541	25,048	18,233	438,440	213,737	313	47	9,741,192	23,555,885	△ 13,095,894	10,469,991	他会計補助金等	0	0	0	0	0	0	0	0	0	0	0	0	0	0	517,111	0	517,111	経常収益合計	708,629	8,196,158	407,446	26,357	516,211	208,824	489,331	303,480	1,396,877	641,957	454,808	233,322	96,573	29,128,908	65,690,345	△ 15,158,333	50,532,012	(差引) 経常行政コスト	△ 31,037	△ 6,888	△ 1,014	△ 80	△ 2,427	△ 3,969	△ 5,567	△ 23,802	△ 131,971	△ 174,933	△ 127,617	△ 14,298	4,244	△ 1,080,510	440,650,098	2,657,580	443,307,678	(性質別)																		経常行政コスト																		人件費	258,878	163,187	158,630	5,267	100,974	11,400	100,578	131,819	196,642	198,078	95,103	46,336	57,385	3,071,345	134,926,464	△ 363,422	134,563,042	退職手当等引当金繰入等	12,220	10,396	0	0	3,291	0	0	8,017	15,870	5,789	2,512	1,963	486	172,692	10,187,903	△ 109,311	10,078,592	賃料等引当金繰入額	16,220	0	0	0	2,805	0	0	△ 429	5,036	0	0	0	353	25,597	7,889,371	358,786	8,248,157	物性費	178,613	171,065	139,254	18,621	93,842	10,788	243,786	43,414	305,266	126,511	58,449	66,777	15,404	4,405,995	32,581,116	△ 2,067,126	30,513,990	維持補修費	5,140	2,298	27,959	1,547	1,119	0	19,330	70,942	21,490	93,538	7,152	4,728	3,259	290,808	3,809,984	0	3,809,984	減価償却費	56,427	8,164	31,535	504	3,730	997	2,007	17,610	184,240	11,445	11,896	66,046	2,799	534,591	129,176,618	1,271,776	130,448,394	社会保険給付	0	0	0	0	0	0	0	0	0	0	0	0	0	6,808,245	0	6,808,245	補助金等	5,505	5,896	0	3	432	192	303	3,354	28,749	1,795	605	9,357	345	1,010,437	110,267,803	△ 11,304,820	98,962,983	他会計等への支出額	0	0	0	0	0	0	0	0	0	0	0	0	0	△ 294,158	0	△ 294,158	他団体への公営資産整備補助金等	0	0	0	0	0	0	0	0	0	0	0	0	0	34,778,052	0	34,778,052	支払利息	0	32	133	0	0	0	0	0	0	388	240	8,766	0	202,658	16,763,789	△ 268,697	16,495,092	回収不能引当金	△ 40	0	0	0	0	0	0	0	360	0	0	0	164	70,604	490,858	0	その他行政コスト	144,629	7,828,232	48,921	335	307,591	181,478	117,760	4,981	507,253	29,480	151,234	16,051	20,622	18,263,671	18,954,398	△ 17,939	18,936,459	経常行政コスト合計	677,592	8,189,270	406,432	26,277	513,784	204,855	483,764	279,678	1,264,906	467,024	327,191	219,024	100,817	29,048,398	506,340,443	△ 12,500,753	493,839,690	経常収益																		使用料・手数料	0	0	0	0	0	0	0	0	0	0	0	0	0	0	4,575,307	△ 8,016	4,567,291	分損金・負担金・寄附金	0	0	0	0	0	0	0	0	0	0	0	0	0	48,187	5,773,388	0	5,773,388	保証料	0	0	0	0	0	0	0	0	0	0	0	0	0	0	0	0	0	事業収益	696,999	8,175,722	403,050	26,273	513,995	208,807	484,790	278,432	1,378,644	203,517	241,071	233,009	96,576	19,339,529	32,302,876	△ 2,064,423	30,238,453	その他特定行政サービス収入	11,630	20,436	4,396	84	2,216	17	4,541	25,048	18,233	438,440	213,737	313	47	9,741,192	23,555,885	△ 13,095,894	10,469,991	他会計補助金等	0	0	0	0	0	0	0	0	0	0	0	0	0	0	517,111	0	517,111	経常収益合計	708,629	8,196,158	407,446	26,357	516,211	208,824	489,331	303,480	1,396,877	641,957	454,808	233,322	96,573	29,128,908	65,690,345	△ 15,158,333	50,532,012	(差引) 経常行政コスト	△ 31,037	△ 6,888	△ 1,014	△ 80	△ 2,427	△ 3,969	△ 5,567	△ 23,802	△ 131,971	△ 174,933	△ 127,617	△ 14,298	4,244	△ 1,080,510	440,650,098	2,657,580	443,307,678																																																																																																																																																																																			
その他	0	0	0	0	0	0	0	0	0	0	0	0	0	12,763,355	0	0	12,763,355	経常行政コスト合計	677,592	8,189,270	406,432	26,277	513,784	204,855	483,764	279,678	1,264,906	467,024	327,191	219,024	100,817	29,048,398	506,340,443	△ 12,500,753	493,839,690	経常収益																		使用料・手数料	0	0	0	0	0	0	0	0	0	0	0	0	0	0	4,575,307	△ 8,016	4,567,291	分損金・負担金・寄附金	0	0	0	0	0	0	0	0	0	0	0	0	0	48,187	5,773,388	0	5,773,388	保証料	0	0	0	0	0	0	0	0	0	0	0	0	0	0	0	0	0	事業収益	696,999	8,175,722	403,050	26,273	513,995	208,807	484,790	278,432	1,378,644	203,517	241,071	233,009	96,526	19,339,529	32,302,876	△ 2,064,423	30,238,453	その他特定行政サービス収入	11,630	20,436	4,396	84	2,216	17	4,541	25,048	18,233	438,440	213,737	313	47	9,741,192	23,555,885	△ 13,095,894	10,469,991	他会計補助金等	0	0	0	0	0	0	0	0	0	0	0	0	0	0	517,111	0	517,111	経常収益合計	708,629	8,196,158	407,446	26,357	516,211	208,824	489,331	303,480	1,396,877	641,957	454,808	233,322	96,573	29,128,908	65,690,345	△ 15,158,333	50,532,012	(差引) 経常行政コスト	△ 31,037	△ 6,888	△ 1,014	△ 80	△ 2,427	△ 3,969	△ 5,567	△ 23,802	△ 131,971	△ 174,933	△ 127,617	△ 14,298	4,244	△ 1,080,510	440,650,098	2,657,580	443,307,678	(性質別)																		経常行政コスト																		人件費	258,878	163,187	158,630	5,267	100,974	11,400	100,578	131,819	196,642	198,078	95,103	46,336	57,385	3,071,345	134,926,464	△ 363,422	134,563,042	退職手当等引当金繰入等	12,220	10,396	0	0	3,291	0	0	8,017	15,870	5,789	2,512	1,963	486	172,692	10,187,903	△ 109,311	10,078,592	賃料等引当金繰入額	16,220	0	0	0	2,805	0	0	△ 429	5,036	0	0	0	353	25,597	7,889,371	358,786	8,248,157	物性費	178,613	171,065	139,254	18,621	93,842	10,788	243,786	43,414	305,266	126,511	58,449	66,777	15,404	4,405,995	32,581,116	△ 2,067,126	30,513,990	維持補修費	5,140	2,298	27,959	1,547	1,119	0	19,330	70,942	21,490	93,538	7,152	4,728	3,259	290,808	3,809,984	0	3,809,984	減価償却費	56,427	8,164	31,535	504	3,730	997	2,007	17,610	184,240	11,445	11,896	66,046	2,799	534,591	129,176,618	1,271,776	130,448,394	社会保険給付	0	0	0	0	0	0	0	0	0	0	0	0	0	6,808,245	0	6,808,245	補助金等	5,505	5,896	0	3	432	192	303	3,354	28,749	1,795	605	9,357	345	1,010,437	110,267,803	△ 11,304,820	98,962,983	他会計等への支出額	0	0	0	0	0	0	0	0	0	0	0	0	0	△ 294,158	0	△ 294,158	他団体への公営資産整備補助金等	0	0	0	0	0	0	0	0	0	0	0	0	0	34,778,052	0	34,778,052	支払利息	0	32	133	0	0	0	0	0	0	388	240	8,766	0	202,658	16,763,789	△ 268,697	16,495,092	回収不能引当金	△ 40	0	0	0	0	0	0	0	360	0	0	0	164	70,604	490,858	0	その他行政コスト	144,629	7,828,232	48,921	335	307,591	181,478	117,760	4,981	507,253	29,480	151,234	16,051	20,622	18,263,671	18,954,398	△ 17,939	18,936,459	経常行政コスト合計	677,592	8,189,270	406,432	26,277	513,784	204,855	483,764	279,678	1,264,906	467,024	327,191	219,024	100,817	29,048,398	506,340,443	△ 12,500,753	493,839,690	経常収益																		使用料・手数料	0	0	0	0	0	0	0	0	0	0	0	0	0	0	4,575,307	△ 8,016	4,567,291	分損金・負担金・寄附金	0	0	0	0	0	0	0	0	0	0	0	0	0	48,187	5,773,388	0	5,773,388	保証料	0	0	0	0	0	0	0	0	0	0	0	0	0	0	0	0	0	事業収益	696,999	8,175,722	403,050	26,273	513,995	208,807	484,790	278,432	1,378,644	203,517	241,071	233,009	96,576	19,339,529	32,302,876	△ 2,064,423	30,238,453	その他特定行政サービス収入	11,630	20,436	4,396	84	2,216	17	4,541	25,048	18,233	438,440	213,737	313	47	9,741,192	23,555,885	△ 13,095,894	10,469,991	他会計補助金等	0	0	0	0	0	0	0	0	0	0	0	0	0	0	517,111	0	517,111	経常収益合計	708,629	8,196,158	407,446	26,357	516,211	208,824	489,331	303,480	1,396,877	641,957	454,808	233,322	96,573	29,128,908	65,690,345	△ 15,158,333	50,532,012	(差引) 経常行政コスト	△ 31,037	△ 6,888	△ 1,014	△ 80	△ 2,427	△ 3,969	△ 5,567	△ 23,802	△ 131,971	△ 174,933	△ 127,617	△ 14,298	4,244	△ 1,080,510	440,650,098	2,657,580	443,307,678																																																																																																																																																																																																					
経常行政コスト合計	677,592	8,189,270	406,432	26,277	513,784	204,855	483,764	279,678	1,264,906	467,024	327,191	219,024	100,817	29,048,398	506,340,443	△ 12,500,753	493,839,690																																																																																																																																																																																																																																																																																																																																																																																																																																																																																																																																																																																																																																																																																																																																																																																																																																																							
経常収益																		使用料・手数料	0	0	0	0	0	0	0	0	0	0	0	0	0	0	4,575,307	△ 8,016	4,567,291	分損金・負担金・寄附金	0	0	0	0	0	0	0	0	0	0	0	0	0	48,187	5,773,388	0	5,773,388	保証料	0	0	0	0	0	0	0	0	0	0	0	0	0	0	0	0	0	事業収益	696,999	8,175,722	403,050	26,273	513,995	208,807	484,790	278,432	1,378,644	203,517	241,071	233,009	96,526	19,339,529	32,302,876	△ 2,064,423	30,238,453	その他特定行政サービス収入	11,630	20,436	4,396	84	2,216	17	4,541	25,048	18,233	438,440	213,737	313	47	9,741,192	23,555,885	△ 13,095,894	10,469,991	他会計補助金等	0	0	0	0	0	0	0	0	0	0	0	0	0	0	517,111	0	517,111	経常収益合計	708,629	8,196,158	407,446	26,357	516,211	208,824	489,331	303,480	1,396,877	641,957	454,808	233,322	96,573	29,128,908	65,690,345	△ 15,158,333	50,532,012	(差引) 経常行政コスト	△ 31,037	△ 6,888	△ 1,014	△ 80	△ 2,427	△ 3,969	△ 5,567	△ 23,802	△ 131,971	△ 174,933	△ 127,617	△ 14,298	4,244	△ 1,080,510	440,650,098	2,657,580	443,307,678	(性質別)																		経常行政コスト																		人件費	258,878	163,187	158,630	5,267	100,974	11,400	100,578	131,819	196,642	198,078	95,103	46,336	57,385	3,071,345	134,926,464	△ 363,422	134,563,042	退職手当等引当金繰入等	12,220	10,396	0	0	3,291	0	0	8,017	15,870	5,789	2,512	1,963	486	172,692	10,187,903	△ 109,311	10,078,592	賃料等引当金繰入額	16,220	0	0	0	2,805	0	0	△ 429	5,036	0	0	0	353	25,597	7,889,371	358,786	8,248,157	物性費	178,613	171,065	139,254	18,621	93,842	10,788	243,786	43,414	305,266	126,511	58,449	66,777	15,404	4,405,995	32,581,116	△ 2,067,126	30,513,990	維持補修費	5,140	2,298	27,959	1,547	1,119	0	19,330	70,942	21,490	93,538	7,152	4,728	3,259	290,808	3,809,984	0	3,809,984	減価償却費	56,427	8,164	31,535	504	3,730	997	2,007	17,610	184,240	11,445	11,896	66,046	2,799	534,591	129,176,618	1,271,776	130,448,394	社会保険給付	0	0	0	0	0	0	0	0	0	0	0	0	0	6,808,245	0	6,808,245	補助金等	5,505	5,896	0	3	432	192	303	3,354	28,749	1,795	605	9,357	345	1,010,437	110,267,803	△ 11,304,820	98,962,983	他会計等への支出額	0	0	0	0	0	0	0	0	0	0	0	0	0	△ 294,158	0	△ 294,158	他団体への公営資産整備補助金等	0	0	0	0	0	0	0	0	0	0	0	0	0	34,778,052	0	34,778,052	支払利息	0	32	133	0	0	0	0	0	0	388	240	8,766	0	202,658	16,763,789	△ 268,697	16,495,092	回収不能引当金	△ 40	0	0	0	0	0	0	0	360	0	0	0	164	70,604	490,858	0	その他行政コスト	144,629	7,828,232	48,921	335	307,591	181,478	117,760	4,981	507,253	29,480	151,234	16,051	20,622	18,263,671	18,954,398	△ 17,939	18,936,459	経常行政コスト合計	677,592	8,189,270	406,432	26,277	513,784	204,855	483,764	279,678	1,264,906	467,024	327,191	219,024	100,817	29,048,398	506,340,443	△ 12,500,753	493,839,690	経常収益																		使用料・手数料	0	0	0	0	0	0	0	0	0	0	0	0	0	0	4,575,307	△ 8,016	4,567,291	分損金・負担金・寄附金	0	0	0	0	0	0	0	0	0	0	0	0	0	48,187	5,773,388	0	5,773,388	保証料	0	0	0	0	0	0	0	0	0	0	0	0	0	0	0	0	0	事業収益	696,999	8,175,722	403,050	26,273	513,995	208,807	484,790	278,432	1,378,644	203,517	241,071	233,009	96,576	19,339,529	32,302,876	△ 2,064,423	30,238,453	その他特定行政サービス収入	11,630	20,436	4,396	84	2,216	17	4,541	25,048	18,233	438,440	213,737	313	47	9,741,192	23,555,885	△ 13,095,894	10,469,991	他会計補助金等	0	0	0	0	0	0	0	0	0	0	0	0	0	0	517,111	0	517,111	経常収益合計	708,629	8,196,158	407,446	26,357	516,211	208,824	489,331	303,480	1,396,877	641,957	454,808	233,322	96,573	29,128,908	65,690,345	△ 15,158,333	50,532,012	(差引) 経常行政コスト	△ 31,037	△ 6,888	△ 1,014	△ 80	△ 2,427	△ 3,969	△ 5,567	△ 23,802	△ 131,971	△ 174,933	△ 127,617	△ 14,298	4,244	△ 1,080,510	440,650,098	2,657,580	443,307,678																																																																																																																																																																																																																																									
使用料・手数料	0	0	0	0	0	0	0	0	0	0	0	0	0	0	4,575,307	△ 8,016	4,567,291	分損金・負担金・寄附金	0	0	0	0	0	0	0	0	0	0	0	0	0	48,187	5,773,388	0	5,773,388	保証料	0	0	0	0	0	0	0	0	0	0	0	0	0	0	0	0	0	事業収益	696,999	8,175,722	403,050	26,273	513,995	208,807	484,790	278,432	1,378,644	203,517	241,071	233,009	96,526	19,339,529	32,302,876	△ 2,064,423	30,238,453	その他特定行政サービス収入	11,630	20,436	4,396	84	2,216	17	4,541	25,048	18,233	438,440	213,737	313	47	9,741,192	23,555,885	△ 13,095,894	10,469,991	他会計補助金等	0	0	0	0	0	0	0	0	0	0	0	0	0	0	517,111	0	517,111	経常収益合計	708,629	8,196,158	407,446	26,357	516,211	208,824	489,331	303,480	1,396,877	641,957	454,808	233,322	96,573	29,128,908	65,690,345	△ 15,158,333	50,532,012	(差引) 経常行政コスト	△ 31,037	△ 6,888	△ 1,014	△ 80	△ 2,427	△ 3,969	△ 5,567	△ 23,802	△ 131,971	△ 174,933	△ 127,617	△ 14,298	4,244	△ 1,080,510	440,650,098	2,657,580	443,307,678	(性質別)																		経常行政コスト																		人件費	258,878	163,187	158,630	5,267	100,974	11,400	100,578	131,819	196,642	198,078	95,103	46,336	57,385	3,071,345	134,926,464	△ 363,422	134,563,042	退職手当等引当金繰入等	12,220	10,396	0	0	3,291	0	0	8,017	15,870	5,789	2,512	1,963	486	172,692	10,187,903	△ 109,311	10,078,592	賃料等引当金繰入額	16,220	0	0	0	2,805	0	0	△ 429	5,036	0	0	0	353	25,597	7,889,371	358,786	8,248,157	物性費	178,613	171,065	139,254	18,621	93,842	10,788	243,786	43,414	305,266	126,511	58,449	66,777	15,404	4,405,995	32,581,116	△ 2,067,126	30,513,990	維持補修費	5,140	2,298	27,959	1,547	1,119	0	19,330	70,942	21,490	93,538	7,152	4,728	3,259	290,808	3,809,984	0	3,809,984	減価償却費	56,427	8,164	31,535	504	3,730	997	2,007	17,610	184,240	11,445	11,896	66,046	2,799	534,591	129,176,618	1,271,776	130,448,394	社会保険給付	0	0	0	0	0	0	0	0	0	0	0	0	0	6,808,245	0	6,808,245	補助金等	5,505	5,896	0	3	432	192	303	3,354	28,749	1,795	605	9,357	345	1,010,437	110,267,803	△ 11,304,820	98,962,983	他会計等への支出額	0	0	0	0	0	0	0	0	0	0	0	0	0	△ 294,158	0	△ 294,158	他団体への公営資産整備補助金等	0	0	0	0	0	0	0	0	0	0	0	0	0	34,778,052	0	34,778,052	支払利息	0	32	133	0	0	0	0	0	0	388	240	8,766	0	202,658	16,763,789	△ 268,697	16,495,092	回収不能引当金	△ 40	0	0	0	0	0	0	0	360	0	0	0	164	70,604	490,858	0	その他行政コスト	144,629	7,828,232	48,921	335	307,591	181,478	117,760	4,981	507,253	29,480	151,234	16,051	20,622	18,263,671	18,954,398	△ 17,939	18,936,459	経常行政コスト合計	677,592	8,189,270	406,432	26,277	513,784	204,855	483,764	279,678	1,264,906	467,024	327,191	219,024	100,817	29,048,398	506,340,443	△ 12,500,753	493,839,690	経常収益																		使用料・手数料	0	0	0	0	0	0	0	0	0	0	0	0	0	0	4,575,307	△ 8,016	4,567,291	分損金・負担金・寄附金	0	0	0	0	0	0	0	0	0	0	0	0	0	48,187	5,773,388	0	5,773,388	保証料	0	0	0	0	0	0	0	0	0	0	0	0	0	0	0	0	0	事業収益	696,999	8,175,722	403,050	26,273	513,995	208,807	484,790	278,432	1,378,644	203,517	241,071	233,009	96,576	19,339,529	32,302,876	△ 2,064,423	30,238,453	その他特定行政サービス収入	11,630	20,436	4,396	84	2,216	17	4,541	25,048	18,233	438,440	213,737	313	47	9,741,192	23,555,885	△ 13,095,894	10,469,991	他会計補助金等	0	0	0	0	0	0	0	0	0	0	0	0	0	0	517,111	0	517,111	経常収益合計	708,629	8,196,158	407,446	26,357	516,211	208,824	489,331	303,480	1,396,877	641,957	454,808	233,322	96,573	29,128,908	65,690,345	△ 15,158,333	50,532,012	(差引) 経常行政コスト	△ 31,037	△ 6,888	△ 1,014	△ 80	△ 2,427	△ 3,969	△ 5,567	△ 23,802	△ 131,971	△ 174,933	△ 127,617	△ 14,298	4,244	△ 1,080,510	440,650,098	2,657,580	443,307,678																																																																																																																																																																																																																																																											
分損金・負担金・寄附金	0	0	0	0	0	0	0	0	0	0	0	0	0	48,187	5,773,388	0	5,773,388	保証料	0	0	0	0	0	0	0	0	0	0	0	0	0	0	0	0	0	事業収益	696,999	8,175,722	403,050	26,273	513,995	208,807	484,790	278,432	1,378,644	203,517	241,071	233,009	96,526	19,339,529	32,302,876	△ 2,064,423	30,238,453	その他特定行政サービス収入	11,630	20,436	4,396	84	2,216	17	4,541	25,048	18,233	438,440	213,737	313	47	9,741,192	23,555,885	△ 13,095,894	10,469,991	他会計補助金等	0	0	0	0	0	0	0	0	0	0	0	0	0	0	517,111	0	517,111	経常収益合計	708,629	8,196,158	407,446	26,357	516,211	208,824	489,331	303,480	1,396,877	641,957	454,808	233,322	96,573	29,128,908	65,690,345	△ 15,158,333	50,532,012	(差引) 経常行政コスト	△ 31,037	△ 6,888	△ 1,014	△ 80	△ 2,427	△ 3,969	△ 5,567	△ 23,802	△ 131,971	△ 174,933	△ 127,617	△ 14,298	4,244	△ 1,080,510	440,650,098	2,657,580	443,307,678	(性質別)																		経常行政コスト																		人件費	258,878	163,187	158,630	5,267	100,974	11,400	100,578	131,819	196,642	198,078	95,103	46,336	57,385	3,071,345	134,926,464	△ 363,422	134,563,042	退職手当等引当金繰入等	12,220	10,396	0	0	3,291	0	0	8,017	15,870	5,789	2,512	1,963	486	172,692	10,187,903	△ 109,311	10,078,592	賃料等引当金繰入額	16,220	0	0	0	2,805	0	0	△ 429	5,036	0	0	0	353	25,597	7,889,371	358,786	8,248,157	物性費	178,613	171,065	139,254	18,621	93,842	10,788	243,786	43,414	305,266	126,511	58,449	66,777	15,404	4,405,995	32,581,116	△ 2,067,126	30,513,990	維持補修費	5,140	2,298	27,959	1,547	1,119	0	19,330	70,942	21,490	93,538	7,152	4,728	3,259	290,808	3,809,984	0	3,809,984	減価償却費	56,427	8,164	31,535	504	3,730	997	2,007	17,610	184,240	11,445	11,896	66,046	2,799	534,591	129,176,618	1,271,776	130,448,394	社会保険給付	0	0	0	0	0	0	0	0	0	0	0	0	0	6,808,245	0	6,808,245	補助金等	5,505	5,896	0	3	432	192	303	3,354	28,749	1,795	605	9,357	345	1,010,437	110,267,803	△ 11,304,820	98,962,983	他会計等への支出額	0	0	0	0	0	0	0	0	0	0	0	0	0	△ 294,158	0	△ 294,158	他団体への公営資産整備補助金等	0	0	0	0	0	0	0	0	0	0	0	0	0	34,778,052	0	34,778,052	支払利息	0	32	133	0	0	0	0	0	0	388	240	8,766	0	202,658	16,763,789	△ 268,697	16,495,092	回収不能引当金	△ 40	0	0	0	0	0	0	0	360	0	0	0	164	70,604	490,858	0	その他行政コスト	144,629	7,828,232	48,921	335	307,591	181,478	117,760	4,981	507,253	29,480	151,234	16,051	20,622	18,263,671	18,954,398	△ 17,939	18,936,459	経常行政コスト合計	677,592	8,189,270	406,432	26,277	513,784	204,855	483,764	279,678	1,264,906	467,024	327,191	219,024	100,817	29,048,398	506,340,443	△ 12,500,753	493,839,690	経常収益																		使用料・手数料	0	0	0	0	0	0	0	0	0	0	0	0	0	0	4,575,307	△ 8,016	4,567,291	分損金・負担金・寄附金	0	0	0	0	0	0	0	0	0	0	0	0	0	48,187	5,773,388	0	5,773,388	保証料	0	0	0	0	0	0	0	0	0	0	0	0	0	0	0	0	0	事業収益	696,999	8,175,722	403,050	26,273	513,995	208,807	484,790	278,432	1,378,644	203,517	241,071	233,009	96,576	19,339,529	32,302,876	△ 2,064,423	30,238,453	その他特定行政サービス収入	11,630	20,436	4,396	84	2,216	17	4,541	25,048	18,233	438,440	213,737	313	47	9,741,192	23,555,885	△ 13,095,894	10,469,991	他会計補助金等	0	0	0	0	0	0	0	0	0	0	0	0	0	0	517,111	0	517,111	経常収益合計	708,629	8,196,158	407,446	26,357	516,211	208,824	489,331	303,480	1,396,877	641,957	454,808	233,322	96,573	29,128,908	65,690,345	△ 15,158,333	50,532,012	(差引) 経常行政コスト	△ 31,037	△ 6,888	△ 1,014	△ 80	△ 2,427	△ 3,969	△ 5,567	△ 23,802	△ 131,971	△ 174,933	△ 127,617	△ 14,298	4,244	△ 1,080,510	440,650,098	2,657,580	443,307,678																																																																																																																																																																																																																																																																													
保証料	0	0	0	0	0	0	0	0	0	0	0	0	0	0	0	0	0	事業収益	696,999	8,175,722	403,050	26,273	513,995	208,807	484,790	278,432	1,378,644	203,517	241,071	233,009	96,526	19,339,529	32,302,876	△ 2,064,423	30,238,453	その他特定行政サービス収入	11,630	20,436	4,396	84	2,216	17	4,541	25,048	18,233	438,440	213,737	313	47	9,741,192	23,555,885	△ 13,095,894	10,469,991	他会計補助金等	0	0	0	0	0	0	0	0	0	0	0	0	0	0	517,111	0	517,111	経常収益合計	708,629	8,196,158	407,446	26,357	516,211	208,824	489,331	303,480	1,396,877	641,957	454,808	233,322	96,573	29,128,908	65,690,345	△ 15,158,333	50,532,012	(差引) 経常行政コスト	△ 31,037	△ 6,888	△ 1,014	△ 80	△ 2,427	△ 3,969	△ 5,567	△ 23,802	△ 131,971	△ 174,933	△ 127,617	△ 14,298	4,244	△ 1,080,510	440,650,098	2,657,580	443,307,678	(性質別)																		経常行政コスト																		人件費	258,878	163,187	158,630	5,267	100,974	11,400	100,578	131,819	196,642	198,078	95,103	46,336	57,385	3,071,345	134,926,464	△ 363,422	134,563,042	退職手当等引当金繰入等	12,220	10,396	0	0	3,291	0	0	8,017	15,870	5,789	2,512	1,963	486	172,692	10,187,903	△ 109,311	10,078,592	賃料等引当金繰入額	16,220	0	0	0	2,805	0	0	△ 429	5,036	0	0	0	353	25,597	7,889,371	358,786	8,248,157	物性費	178,613	171,065	139,254	18,621	93,842	10,788	243,786	43,414	305,266	126,511	58,449	66,777	15,404	4,405,995	32,581,116	△ 2,067,126	30,513,990	維持補修費	5,140	2,298	27,959	1,547	1,119	0	19,330	70,942	21,490	93,538	7,152	4,728	3,259	290,808	3,809,984	0	3,809,984	減価償却費	56,427	8,164	31,535	504	3,730	997	2,007	17,610	184,240	11,445	11,896	66,046	2,799	534,591	129,176,618	1,271,776	130,448,394	社会保険給付	0	0	0	0	0	0	0	0	0	0	0	0	0	6,808,245	0	6,808,245	補助金等	5,505	5,896	0	3	432	192	303	3,354	28,749	1,795	605	9,357	345	1,010,437	110,267,803	△ 11,304,820	98,962,983	他会計等への支出額	0	0	0	0	0	0	0	0	0	0	0	0	0	△ 294,158	0	△ 294,158	他団体への公営資産整備補助金等	0	0	0	0	0	0	0	0	0	0	0	0	0	34,778,052	0	34,778,052	支払利息	0	32	133	0	0	0	0	0	0	388	240	8,766	0	202,658	16,763,789	△ 268,697	16,495,092	回収不能引当金	△ 40	0	0	0	0	0	0	0	360	0	0	0	164	70,604	490,858	0	その他行政コスト	144,629	7,828,232	48,921	335	307,591	181,478	117,760	4,981	507,253	29,480	151,234	16,051	20,622	18,263,671	18,954,398	△ 17,939	18,936,459	経常行政コスト合計	677,592	8,189,270	406,432	26,277	513,784	204,855	483,764	279,678	1,264,906	467,024	327,191	219,024	100,817	29,048,398	506,340,443	△ 12,500,753	493,839,690	経常収益																		使用料・手数料	0	0	0	0	0	0	0	0	0	0	0	0	0	0	4,575,307	△ 8,016	4,567,291	分損金・負担金・寄附金	0	0	0	0	0	0	0	0	0	0	0	0	0	48,187	5,773,388	0	5,773,388	保証料	0	0	0	0	0	0	0	0	0	0	0	0	0	0	0	0	0	事業収益	696,999	8,175,722	403,050	26,273	513,995	208,807	484,790	278,432	1,378,644	203,517	241,071	233,009	96,576	19,339,529	32,302,876	△ 2,064,423	30,238,453	その他特定行政サービス収入	11,630	20,436	4,396	84	2,216	17	4,541	25,048	18,233	438,440	213,737	313	47	9,741,192	23,555,885	△ 13,095,894	10,469,991	他会計補助金等	0	0	0	0	0	0	0	0	0	0	0	0	0	0	517,111	0	517,111	経常収益合計	708,629	8,196,158	407,446	26,357	516,211	208,824	489,331	303,480	1,396,877	641,957	454,808	233,322	96,573	29,128,908	65,690,345	△ 15,158,333	50,532,012	(差引) 経常行政コスト	△ 31,037	△ 6,888	△ 1,014	△ 80	△ 2,427	△ 3,969	△ 5,567	△ 23,802	△ 131,971	△ 174,933	△ 127,617	△ 14,298	4,244	△ 1,080,510	440,650,098	2,657,580	443,307,678																																																																																																																																																																																																																																																																																															
事業収益	696,999	8,175,722	403,050	26,273	513,995	208,807	484,790	278,432	1,378,644	203,517	241,071	233,009	96,526	19,339,529	32,302,876	△ 2,064,423	30,238,453																																																																																																																																																																																																																																																																																																																																																																																																																																																																																																																																																																																																																																																																																																																																																																																																																																																							
その他特定行政サービス収入	11,630	20,436	4,396	84	2,216	17	4,541	25,048	18,233	438,440	213,737	313	47	9,741,192	23,555,885	△ 13,095,894	10,469,991																																																																																																																																																																																																																																																																																																																																																																																																																																																																																																																																																																																																																																																																																																																																																																																																																																																							
他会計補助金等	0	0	0	0	0	0	0	0	0	0	0	0	0	0	517,111	0	517,111	経常収益合計	708,629	8,196,158	407,446	26,357	516,211	208,824	489,331	303,480	1,396,877	641,957	454,808	233,322	96,573	29,128,908	65,690,345	△ 15,158,333	50,532,012	(差引) 経常行政コスト	△ 31,037	△ 6,888	△ 1,014	△ 80	△ 2,427	△ 3,969	△ 5,567	△ 23,802	△ 131,971	△ 174,933	△ 127,617	△ 14,298	4,244	△ 1,080,510	440,650,098	2,657,580	443,307,678	(性質別)																		経常行政コスト																		人件費	258,878	163,187	158,630	5,267	100,974	11,400	100,578	131,819	196,642	198,078	95,103	46,336	57,385	3,071,345	134,926,464	△ 363,422	134,563,042	退職手当等引当金繰入等	12,220	10,396	0	0	3,291	0	0	8,017	15,870	5,789	2,512	1,963	486	172,692	10,187,903	△ 109,311	10,078,592	賃料等引当金繰入額	16,220	0	0	0	2,805	0	0	△ 429	5,036	0	0	0	353	25,597	7,889,371	358,786	8,248,157	物性費	178,613	171,065	139,254	18,621	93,842	10,788	243,786	43,414	305,266	126,511	58,449	66,777	15,404	4,405,995	32,581,116	△ 2,067,126	30,513,990	維持補修費	5,140	2,298	27,959	1,547	1,119	0	19,330	70,942	21,490	93,538	7,152	4,728	3,259	290,808	3,809,984	0	3,809,984	減価償却費	56,427	8,164	31,535	504	3,730	997	2,007	17,610	184,240	11,445	11,896	66,046	2,799	534,591	129,176,618	1,271,776	130,448,394	社会保険給付	0	0	0	0	0	0	0	0	0	0	0	0	0	6,808,245	0	6,808,245	補助金等	5,505	5,896	0	3	432	192	303	3,354	28,749	1,795	605	9,357	345	1,010,437	110,267,803	△ 11,304,820	98,962,983	他会計等への支出額	0	0	0	0	0	0	0	0	0	0	0	0	0	△ 294,158	0	△ 294,158	他団体への公営資産整備補助金等	0	0	0	0	0	0	0	0	0	0	0	0	0	34,778,052	0	34,778,052	支払利息	0	32	133	0	0	0	0	0	0	388	240	8,766	0	202,658	16,763,789	△ 268,697	16,495,092	回収不能引当金	△ 40	0	0	0	0	0	0	0	360	0	0	0	164	70,604	490,858	0	その他行政コスト	144,629	7,828,232	48,921	335	307,591	181,478	117,760	4,981	507,253	29,480	151,234	16,051	20,622	18,263,671	18,954,398	△ 17,939	18,936,459	経常行政コスト合計	677,592	8,189,270	406,432	26,277	513,784	204,855	483,764	279,678	1,264,906	467,024	327,191	219,024	100,817	29,048,398	506,340,443	△ 12,500,753	493,839,690	経常収益																		使用料・手数料	0	0	0	0	0	0	0	0	0	0	0	0	0	0	4,575,307	△ 8,016	4,567,291	分損金・負担金・寄附金	0	0	0	0	0	0	0	0	0	0	0	0	0	48,187	5,773,388	0	5,773,388	保証料	0	0	0	0	0	0	0	0	0	0	0	0	0	0	0	0	0	事業収益	696,999	8,175,722	403,050	26,273	513,995	208,807	484,790	278,432	1,378,644	203,517	241,071	233,009	96,576	19,339,529	32,302,876	△ 2,064,423	30,238,453	その他特定行政サービス収入	11,630	20,436	4,396	84	2,216	17	4,541	25,048	18,233	438,440	213,737	313	47	9,741,192	23,555,885	△ 13,095,894	10,469,991	他会計補助金等	0	0	0	0	0	0	0	0	0	0	0	0	0	0	517,111	0	517,111	経常収益合計	708,629	8,196,158	407,446	26,357	516,211	208,824	489,331	303,480	1,396,877	641,957	454,808	233,322	96,573	29,128,908	65,690,345	△ 15,158,333	50,532,012	(差引) 経常行政コスト	△ 31,037	△ 6,888	△ 1,014	△ 80	△ 2,427	△ 3,969	△ 5,567	△ 23,802	△ 131,971	△ 174,933	△ 127,617	△ 14,298	4,244	△ 1,080,510	440,650,098	2,657,580	443,307,678																																																																																																																																																																																																																																																																																																																																																					
経常収益合計	708,629	8,196,158	407,446	26,357	516,211	208,824	489,331	303,480	1,396,877	641,957	454,808	233,322	96,573	29,128,908	65,690,345	△ 15,158,333	50,532,012																																																																																																																																																																																																																																																																																																																																																																																																																																																																																																																																																																																																																																																																																																																																																																																																																																																							
(差引) 経常行政コスト	△ 31,037	△ 6,888	△ 1,014	△ 80	△ 2,427	△ 3,969	△ 5,567	△ 23,802	△ 131,971	△ 174,933	△ 127,617	△ 14,298	4,244	△ 1,080,510	440,650,098	2,657,580	443,307,678																																																																																																																																																																																																																																																																																																																																																																																																																																																																																																																																																																																																																																																																																																																																																																																																																																																							
(性質別)																		経常行政コスト																		人件費	258,878	163,187	158,630	5,267	100,974	11,400	100,578	131,819	196,642	198,078	95,103	46,336	57,385	3,071,345	134,926,464	△ 363,422	134,563,042	退職手当等引当金繰入等	12,220	10,396	0	0	3,291	0	0	8,017	15,870	5,789	2,512	1,963	486	172,692	10,187,903	△ 109,311	10,078,592	賃料等引当金繰入額	16,220	0	0	0	2,805	0	0	△ 429	5,036	0	0	0	353	25,597	7,889,371	358,786	8,248,157	物性費	178,613	171,065	139,254	18,621	93,842	10,788	243,786	43,414	305,266	126,511	58,449	66,777	15,404	4,405,995	32,581,116	△ 2,067,126	30,513,990	維持補修費	5,140	2,298	27,959	1,547	1,119	0	19,330	70,942	21,490	93,538	7,152	4,728	3,259	290,808	3,809,984	0	3,809,984	減価償却費	56,427	8,164	31,535	504	3,730	997	2,007	17,610	184,240	11,445	11,896	66,046	2,799	534,591	129,176,618	1,271,776	130,448,394	社会保険給付	0	0	0	0	0	0	0	0	0	0	0	0	0	6,808,245	0	6,808,245	補助金等	5,505	5,896	0	3	432	192	303	3,354	28,749	1,795	605	9,357	345	1,010,437	110,267,803	△ 11,304,820	98,962,983	他会計等への支出額	0	0	0	0	0	0	0	0	0	0	0	0	0	△ 294,158	0	△ 294,158	他団体への公営資産整備補助金等	0	0	0	0	0	0	0	0	0	0	0	0	0	34,778,052	0	34,778,052	支払利息	0	32	133	0	0	0	0	0	0	388	240	8,766	0	202,658	16,763,789	△ 268,697	16,495,092	回収不能引当金	△ 40	0	0	0	0	0	0	0	360	0	0	0	164	70,604	490,858	0	その他行政コスト	144,629	7,828,232	48,921	335	307,591	181,478	117,760	4,981	507,253	29,480	151,234	16,051	20,622	18,263,671	18,954,398	△ 17,939	18,936,459	経常行政コスト合計	677,592	8,189,270	406,432	26,277	513,784	204,855	483,764	279,678	1,264,906	467,024	327,191	219,024	100,817	29,048,398	506,340,443	△ 12,500,753	493,839,690	経常収益																		使用料・手数料	0	0	0	0	0	0	0	0	0	0	0	0	0	0	4,575,307	△ 8,016	4,567,291	分損金・負担金・寄附金	0	0	0	0	0	0	0	0	0	0	0	0	0	48,187	5,773,388	0	5,773,388	保証料	0	0	0	0	0	0	0	0	0	0	0	0	0	0	0	0	0	事業収益	696,999	8,175,722	403,050	26,273	513,995	208,807	484,790	278,432	1,378,644	203,517	241,071	233,009	96,576	19,339,529	32,302,876	△ 2,064,423	30,238,453	その他特定行政サービス収入	11,630	20,436	4,396	84	2,216	17	4,541	25,048	18,233	438,440	213,737	313	47	9,741,192	23,555,885	△ 13,095,894	10,469,991	他会計補助金等	0	0	0	0	0	0	0	0	0	0	0	0	0	0	517,111	0	517,111	経常収益合計	708,629	8,196,158	407,446	26,357	516,211	208,824	489,331	303,480	1,396,877	641,957	454,808	233,322	96,573	29,128,908	65,690,345	△ 15,158,333	50,532,012	(差引) 経常行政コスト	△ 31,037	△ 6,888	△ 1,014	△ 80	△ 2,427	△ 3,969	△ 5,567	△ 23,802	△ 131,971	△ 174,933	△ 127,617	△ 14,298	4,244	△ 1,080,510	440,650,098	2,657,580	443,307,678																																																																																																																																																																																																																																																																																																																																																																																																											
経常行政コスト																		人件費	258,878	163,187	158,630	5,267	100,974	11,400	100,578	131,819	196,642	198,078	95,103	46,336	57,385	3,071,345	134,926,464	△ 363,422	134,563,042	退職手当等引当金繰入等	12,220	10,396	0	0	3,291	0	0	8,017	15,870	5,789	2,512	1,963	486	172,692	10,187,903	△ 109,311	10,078,592	賃料等引当金繰入額	16,220	0	0	0	2,805	0	0	△ 429	5,036	0	0	0	353	25,597	7,889,371	358,786	8,248,157	物性費	178,613	171,065	139,254	18,621	93,842	10,788	243,786	43,414	305,266	126,511	58,449	66,777	15,404	4,405,995	32,581,116	△ 2,067,126	30,513,990	維持補修費	5,140	2,298	27,959	1,547	1,119	0	19,330	70,942	21,490	93,538	7,152	4,728	3,259	290,808	3,809,984	0	3,809,984	減価償却費	56,427	8,164	31,535	504	3,730	997	2,007	17,610	184,240	11,445	11,896	66,046	2,799	534,591	129,176,618	1,271,776	130,448,394	社会保険給付	0	0	0	0	0	0	0	0	0	0	0	0	0	6,808,245	0	6,808,245	補助金等	5,505	5,896	0	3	432	192	303	3,354	28,749	1,795	605	9,357	345	1,010,437	110,267,803	△ 11,304,820	98,962,983	他会計等への支出額	0	0	0	0	0	0	0	0	0	0	0	0	0	△ 294,158	0	△ 294,158	他団体への公営資産整備補助金等	0	0	0	0	0	0	0	0	0	0	0	0	0	34,778,052	0	34,778,052	支払利息	0	32	133	0	0	0	0	0	0	388	240	8,766	0	202,658	16,763,789	△ 268,697	16,495,092	回収不能引当金	△ 40	0	0	0	0	0	0	0	360	0	0	0	164	70,604	490,858	0	その他行政コスト	144,629	7,828,232	48,921	335	307,591	181,478	117,760	4,981	507,253	29,480	151,234	16,051	20,622	18,263,671	18,954,398	△ 17,939	18,936,459	経常行政コスト合計	677,592	8,189,270	406,432	26,277	513,784	204,855	483,764	279,678	1,264,906	467,024	327,191	219,024	100,817	29,048,398	506,340,443	△ 12,500,753	493,839,690	経常収益																		使用料・手数料	0	0	0	0	0	0	0	0	0	0	0	0	0	0	4,575,307	△ 8,016	4,567,291	分損金・負担金・寄附金	0	0	0	0	0	0	0	0	0	0	0	0	0	48,187	5,773,388	0	5,773,388	保証料	0	0	0	0	0	0	0	0	0	0	0	0	0	0	0	0	0	事業収益	696,999	8,175,722	403,050	26,273	513,995	208,807	484,790	278,432	1,378,644	203,517	241,071	233,009	96,576	19,339,529	32,302,876	△ 2,064,423	30,238,453	その他特定行政サービス収入	11,630	20,436	4,396	84	2,216	17	4,541	25,048	18,233	438,440	213,737	313	47	9,741,192	23,555,885	△ 13,095,894	10,469,991	他会計補助金等	0	0	0	0	0	0	0	0	0	0	0	0	0	0	517,111	0	517,111	経常収益合計	708,629	8,196,158	407,446	26,357	516,211	208,824	489,331	303,480	1,396,877	641,957	454,808	233,322	96,573	29,128,908	65,690,345	△ 15,158,333	50,532,012	(差引) 経常行政コスト	△ 31,037	△ 6,888	△ 1,014	△ 80	△ 2,427	△ 3,969	△ 5,567	△ 23,802	△ 131,971	△ 174,933	△ 127,617	△ 14,298	4,244	△ 1,080,510	440,650,098	2,657,580	443,307,678																																																																																																																																																																																																																																																																																																																																																																																																																													
人件費	258,878	163,187	158,630	5,267	100,974	11,400	100,578	131,819	196,642	198,078	95,103	46,336	57,385	3,071,345	134,926,464	△ 363,422	134,563,042																																																																																																																																																																																																																																																																																																																																																																																																																																																																																																																																																																																																																																																																																																																																																																																																																																																							
退職手当等引当金繰入等	12,220	10,396	0	0	3,291	0	0	8,017	15,870	5,789	2,512	1,963	486	172,692	10,187,903	△ 109,311	10,078,592																																																																																																																																																																																																																																																																																																																																																																																																																																																																																																																																																																																																																																																																																																																																																																																																																																																							
賃料等引当金繰入額	16,220	0	0	0	2,805	0	0	△ 429	5,036	0	0	0	353	25,597	7,889,371	358,786	8,248,157																																																																																																																																																																																																																																																																																																																																																																																																																																																																																																																																																																																																																																																																																																																																																																																																																																																							
物性費	178,613	171,065	139,254	18,621	93,842	10,788	243,786	43,414	305,266	126,511	58,449	66,777	15,404	4,405,995	32,581,116	△ 2,067,126	30,513,990																																																																																																																																																																																																																																																																																																																																																																																																																																																																																																																																																																																																																																																																																																																																																																																																																																																							
維持補修費	5,140	2,298	27,959	1,547	1,119	0	19,330	70,942	21,490	93,538	7,152	4,728	3,259	290,808	3,809,984	0	3,809,984																																																																																																																																																																																																																																																																																																																																																																																																																																																																																																																																																																																																																																																																																																																																																																																																																																																							
減価償却費	56,427	8,164	31,535	504	3,730	997	2,007	17,610	184,240	11,445	11,896	66,046	2,799	534,591	129,176,618	1,271,776	130,448,394																																																																																																																																																																																																																																																																																																																																																																																																																																																																																																																																																																																																																																																																																																																																																																																																																																																							
社会保険給付	0	0	0	0	0	0	0	0	0	0	0	0	0	6,808,245	0	6,808,245																																																																																																																																																																																																																																																																																																																																																																																																																																																																																																																																																																																																																																																																																																																																																																																																																																																								
補助金等	5,505	5,896	0	3	432	192	303	3,354	28,749	1,795	605	9,357	345	1,010,437	110,267,803	△ 11,304,820	98,962,983																																																																																																																																																																																																																																																																																																																																																																																																																																																																																																																																																																																																																																																																																																																																																																																																																																																							
他会計等への支出額	0	0	0	0	0	0	0	0	0	0	0	0	0	△ 294,158	0	△ 294,158																																																																																																																																																																																																																																																																																																																																																																																																																																																																																																																																																																																																																																																																																																																																																																																																																																																								
他団体への公営資産整備補助金等	0	0	0	0	0	0	0	0	0	0	0	0	0	34,778,052	0	34,778,052																																																																																																																																																																																																																																																																																																																																																																																																																																																																																																																																																																																																																																																																																																																																																																																																																																																								
支払利息	0	32	133	0	0	0	0	0	0	388	240	8,766	0	202,658	16,763,789	△ 268,697	16,495,092																																																																																																																																																																																																																																																																																																																																																																																																																																																																																																																																																																																																																																																																																																																																																																																																																																																							
回収不能引当金	△ 40	0	0	0	0	0	0	0	360	0	0	0	164	70,604	490,858	0																																																																																																																																																																																																																																																																																																																																																																																																																																																																																																																																																																																																																																																																																																																																																																																																																																																								
その他行政コスト	144,629	7,828,232	48,921	335	307,591	181,478	117,760	4,981	507,253	29,480	151,234	16,051	20,622	18,263,671	18,954,398	△ 17,939	18,936,459																																																																																																																																																																																																																																																																																																																																																																																																																																																																																																																																																																																																																																																																																																																																																																																																																																																							
経常行政コスト合計	677,592	8,189,270	406,432	26,277	513,784	204,855	483,764	279,678	1,264,906	467,024	327,191	219,024	100,817	29,048,398	506,340,443	△ 12,500,753	493,839,690																																																																																																																																																																																																																																																																																																																																																																																																																																																																																																																																																																																																																																																																																																																																																																																																																																																							
経常収益																		使用料・手数料	0	0	0	0	0	0	0	0	0	0	0	0	0	0	4,575,307	△ 8,016	4,567,291	分損金・負担金・寄附金	0	0	0	0	0	0	0	0	0	0	0	0	0	48,187	5,773,388	0	5,773,388	保証料	0	0	0	0	0	0	0	0	0	0	0	0	0	0	0	0	0	事業収益	696,999	8,175,722	403,050	26,273	513,995	208,807	484,790	278,432	1,378,644	203,517	241,071	233,009	96,576	19,339,529	32,302,876	△ 2,064,423	30,238,453	その他特定行政サービス収入	11,630	20,436	4,396	84	2,216	17	4,541	25,048	18,233	438,440	213,737	313	47	9,741,192	23,555,885	△ 13,095,894	10,469,991	他会計補助金等	0	0	0	0	0	0	0	0	0	0	0	0	0	0	517,111	0	517,111	経常収益合計	708,629	8,196,158	407,446	26,357	516,211	208,824	489,331	303,480	1,396,877	641,957	454,808	233,322	96,573	29,128,908	65,690,345	△ 15,158,333	50,532,012	(差引) 経常行政コスト	△ 31,037	△ 6,888	△ 1,014	△ 80	△ 2,427	△ 3,969	△ 5,567	△ 23,802	△ 131,971	△ 174,933	△ 127,617	△ 14,298	4,244	△ 1,080,510	440,650,098	2,657,580	443,307,678																																																																																																																																																																																																																																																																																																																																																																																																																																																																																																																																																																																																																																																																																																							
使用料・手数料	0	0	0	0	0	0	0	0	0	0	0	0	0	0	4,575,307	△ 8,016	4,567,291																																																																																																																																																																																																																																																																																																																																																																																																																																																																																																																																																																																																																																																																																																																																																																																																																																																							
分損金・負担金・寄附金	0	0	0	0	0	0	0	0	0	0	0	0	0	48,187	5,773,388	0	5,773,388																																																																																																																																																																																																																																																																																																																																																																																																																																																																																																																																																																																																																																																																																																																																																																																																																																																							
保証料	0	0	0	0	0	0	0	0	0	0	0	0	0	0	0	0	0																																																																																																																																																																																																																																																																																																																																																																																																																																																																																																																																																																																																																																																																																																																																																																																																																																																							
事業収益	696,999	8,175,722	403,050	26,273	513,995	208,807	484,790	278,432	1,378,644	203,517	241,071	233,009	96,576	19,339,529	32,302,876	△ 2,064,423	30,238,453																																																																																																																																																																																																																																																																																																																																																																																																																																																																																																																																																																																																																																																																																																																																																																																																																																																							
その他特定行政サービス収入	11,630	20,436	4,396	84	2,216	17	4,541	25,048	18,233	438,440	213,737	313	47	9,741,192	23,555,885	△ 13,095,894	10,469,991																																																																																																																																																																																																																																																																																																																																																																																																																																																																																																																																																																																																																																																																																																																																																																																																																																																							
他会計補助金等	0	0	0	0	0	0	0	0	0	0	0	0	0	0	517,111	0	517,111																																																																																																																																																																																																																																																																																																																																																																																																																																																																																																																																																																																																																																																																																																																																																																																																																																																							
経常収益合計	708,629	8,196,158	407,446	26,357	516,211	208,824	489,331	303,480	1,396,877	641,957	454,808	233,322	96,573	29,128,908	65,690,345	△ 15,158,333	50,532,012																																																																																																																																																																																																																																																																																																																																																																																																																																																																																																																																																																																																																																																																																																																																																																																																																																																							
(差引) 経常行政コスト	△ 31,037	△ 6,888	△ 1,014	△ 80	△ 2,427	△ 3,969	△ 5,567	△ 23,802	△ 131,971	△ 174,933	△ 127,617	△ 14,298	4,244	△ 1,080,510	440,650,098	2,657,580	443,307,678																																																																																																																																																																																																																																																																																																																																																																																																																																																																																																																																																																																																																																																																																																																																																																																																																																																							

4 連結純資産変動計算書内訳表(1/3)

単位：千円	秋田県											地方公社				
	公営事業会計											地方独立行政法人				
	普通会計			公営企業会計			その他					地方独立行政法人秋田県立療養機構		地方独立行政法人秋田県立病院機構		
	A	B		C		D		E		F		G				
電気事業	工業用水道事業	小計	病院事業	宅地造成事業	下水道事業	港湾整備事業	小計	地方公共団体全体(A+B+C)	(相殺消去等)D	地方公共団体全体(A+B+C+D):E	公立大学法人国際医療大学	公立大学法人秋田県立国際医療大学	地方独立行政法人(合計)F	秋田県土地開発公社	地方公社(合計)G	
期首純資産残高	1,815,440,304	24,267,727	20,730,418	444,998,145	0	18,870,785	90,919,694	15,489,709	125,280,188	1,979,897,266	3,427,914	619,563	5,540,074	29,625,536	39,213,087	685,828
純經常行政コスト	△ 439,530,846	498,617	175,654	674,271	0	1,003,530	△ 3,446,134	△ 296,538	△ 2,739,142	△ 104	△ 441,595,921	10,271	△ 83,631	102,593	△ 104,901	△ 29,886
一般財源	93,213,296	0	0	0	0	0	0	0	0	0	93,213,296	0	0	0	0	0
地方交付税	197,478,021	0	0	0	0	0	0	0	0	0	197,478,021	0	0	0	0	0
その他行政コスト充当財源	29,740,241	0	0	0	0	0	0	0	0	0	29,740,241	0	0	0	0	0
補助金等受入	85,772,192	2,139	0	2,139	0	0	597,955	0	597,955	0	86,372,286	0	130,760	50,674	181,434	0
臨時損益	△ 3,520,172	0	0	0	0	0	0	0	0	0	△ 3,520,172	0	0	0	0	0
災害復旧事業費	△ 1,237,260	0	0	0	0	0	0	0	0	0	△ 1,237,260	△ 1,494	△ 365	△ 48,031	△ 49,890	△ 101
公共資産売却損益	△ 775,974	0	0	0	0	0	0	0	0	0	△ 775,974	0	0	0	0	0
投資損失	△ 88,290	0	0	0	0	0	0	0	0	0	△ 88,290	0	0	0	△ 266	0
収益事業雑損失	0	0	0	0	0	0	0	0	0	0	0	0	0	0	0	0
その他	0	0	0	0	0	0	0	0	0	0	0	0	0	0	0	0
出資の受入・新規設立	0	0	0	0	0	0	0	0	0	0	0	0	503,837	0	503,837	0
資産評価替えによる変動額	93,846	0	0	0	0	△ 1,388,747	0	0	△ 1,388,747	0	△ 2,671,775	0	0	0	0	0
無償受贈資産受入	0	△ 603,065	△ 34,781	△ 637,846	0	0	92,335	△ 31	92,415	614,353	93,846	0	0	0	0	0
その他	0	0	0	0	0	111	0	△ 31	92,415	0	68,922	0	△ 761,055	△ 636,445	△ 1,509,436	0
期首純資産残高	1,775,302,330	24,165,418	20,871,291	45,036,709	0	18,485,679	88,163,950	15,193,140	121,842,669	△ 5,107,122	1,937,074,566	3,326,249	5,379,620	29,094,327	38,233,865	655,841

4 連結純資産変動計算書内訳表(2/3)

単位：千円	第三セクター等													秋田県信用保証協会				
	(一財)秋田県総合公社	(公財)秋田県国際交流協会	(公財)秋田県長寿社会振興財団	(公財)あきた移住医療協会	(公財)秋田県生涯学習振興センター	(公財)秋田県林業振興協会	(公財)秋田県林業労働対策基金	(公財)秋田県木材加工推進機構	(公財)秋田県林業公社	(公財)あきた企業活性化センター	(一財)秋田県資源技術開発機構	(一財)秋田県建設住宅センター	(公財)秋田県環境秋田県民会議		(公財)青少年育成秋田県民会議	(公財)秋田県農業公社	(公社)秋田県重工業協会の基金	秋田県産業基金
期首純資産残高	185,852	1,223,924	130,236	194,925	9,901	588,337	1,021,393	602,572	18,890,472	2,997,335	495,703	131,122	596,727	68,442	851,956	811,545	479,930	18,742,393
純經常行政コスト	16,087	4,137	△ 27	△ 2,991	△ 77	△ 18,153	△ 1,651	△ 3,236	△ 483,818	21,122	△ 7,821	△ 16,231	143	△ 390	△ 63,460	782	1,919	1,114,816
一般財源	0	0	0	0	0	0	0	0	0	0	0	0	0	0	0	0	0	0
地方税	0	0	0	0	0	0	0	0	0	0	0	0	0	0	0	0	0	0
地方交付税	0	0	0	0	0	0	0	0	0	0	0	0	0	0	0	0	0	0
その他行政コスト充当財源	0	0	0	0	0	0	489	0	0	5,297	0	4,507	0	0	21,613	0	0	0
補助金等受入	1,069	0	0	0	0	0	0	0	0	0	0	0	0	0	0	0	0	0
臨時増益	0	0	0	0	0	0	0	0	0	0	0	0	0	0	0	0	0	0
災害復旧事業費	0	0	0	0	0	0	0	0	0	0	0	0	0	0	0	0	0	0
公共資産売却損益	0	0	0	0	0	0	0	10,684	0	0	0	0	0	0	△ 9,508	0	△ 3	0
投資損失	0	0	0	0	0	0	0	0	0	0	0	0	0	0	0	0	0	0
収益事業雑損失	0	0	0	0	0	0	0	0	0	0	0	0	0	0	0	0	0	0
その他	0	0	△ 948	373	0	148,000	1,034	35,740	886,153	25,084	648	0	0	△ 4,290	54,644	123,371	0	△ 35,273
出資の受入・新規設立	0	0	0	0	0	0	0	0	0	0	0	0	0	0	0	0	△ 1,450	0
資産評価替えによる変動額	0	0	0	0	0	0	0	0	0	0	0	0	0	0	0	0	0	0
無償受贈資産受入	0	0	0	0	0	0	0	0	0	0	0	0	0	0	0	0	0	0
その他	0	0	0	0	0	0	0	0	0	0	0	0	0	0	0	0	0	0
期末純資産残高	203,008	1,228,061	129,261	192,307	9,824	718,184	1,021,265	645,760	19,292,807	3,048,838	488,530	119,398	596,870	63,762	855,245	935,698	480,386	19,871,936

4 連結純資産変動計算書内訳表(3/3)

単位：千円	(株)秋田県分 析化学セン ター	(株)秋田県食 肉流通公社	田沢湖高原リ フト(株)	(株)玉川 サービス	(株)秋田 ふるさと村	十和田 ホテル(株)	(株)男鹿 水産館	秋田臨海 鉄道(株)	秋田空港ター ミナルビル (株)	秋田内陸 縦貫鉄道(株)	由利高原 鉄道(株)	本館観光バス ターミナルビル (株)	(株)マリーナ 秋田	第三セクター等 (合計)	連結 (単館合計) E+F+G+H	(相殺消去等)	連結 (総計) (E+F+G+H+I)
期首純資産残高	591,220	1,267,369	267,343	10,326	554,039	86,278	199,110	575,159	2,912,945	1,38,490	70,943	658,278	59,490	55,412,855	2,075,309,036	△ 46,987,465	2,028,321,571
純經常行政コスト	31,037	6,888	1,014	80	2,427	3,969	5,567	23,802	131,971	174,933	127,617	14,288	△ 4,244	1,080,510	△ 440,650,098	△ 2,657,580	△ 443,307,678
一般財源	0	0	0	0	0	0	0	0	0	0	0	0	0	0	93,213,296	0	93,213,296
地方税	0	0	0	0	0	0	0	0	0	0	0	0	0	0	197,478,021	0	197,478,021
地方交付税	0	0	0	0	0	0	0	0	0	0	0	0	0	0	29,740,241	0	29,740,241
その他の行政コスト充当財源	0	0	0	0	0	0	0	0	0	0	0	0	0	0	0	0	0
補助金等受入	0	0	0	0	0	0	0	15,247	0	132,592	56,727	0	0	237,541	86,791,261	0	86,791,261
臨時増益	0	0	0	0	0	0	0	0	0	0	0	0	0	0	△ 3,520,172	0	△ 3,520,172
災害復旧事業費	0	0	0	0	0	0	0	△ 759	△ 10,985	△ 603	△ 280	0	0	△ 12,003	△ 1,299,254	0	△ 1,299,254
公共資産売却損増益	0	△ 309	0	0	△ 240	0	0	0	0	0	0	0	0	0	△ 775,974	0	△ 775,974
投資損失	0	0	0	0	0	0	0	0	0	0	0	0	0	0	△ 268	0	△ 268
収益事業雑損失	0	0	0	0	0	△ 268	0	0	0	0	0	0	0	699,155	610,599	0	610,599
その他	0	140	0	0	3,111	0	0	△ 12,573	△ 37,797	△ 305,800	△ 183,439	617	360	△ 1,450	502,387	0	502,387
出資の受入・新規設立	0	0	0	0	0	0	0	△ 74	△ 77	0	0	0	0	△ 151	△ 2,671,926	0	△ 2,671,926
資産評価替えによる変動額	0	0	0	0	0	0	0	0	0	0	0	0	0	0	93,846	0	93,846
無償受贈資産受入	0	0	0	0	0	0	0	0	△ 37,500	0	0	0	0	△ 38,850	△ 1,479,364	2,567,342	1,087,978
その他	△ 1,351	0	0	0	0	0	1	0	0	0	0	0	0	0	0	0	0
期首純資産残高	620,906	1,274,088	268,357	10,406	559,337	89,979	204,678	600,802	2,958,557	139,612	70,668	673,193	55,606	57,377,339	2,033,341,631	△ 47,077,703	1,986,263,928

5 連結資金収支計算書内訳表(1/3)

連結資金収支計算書内訳表(1/3)
Table with columns: 普通会計, 公営企業会計, 公営事業委託, 秋田県, 地方公共団体全体(合計), (相殺消去等) D, 地方公共団体全体(補正) (A+B+C+D+E), 地方独立行政法人秋田県立教育機構, 地方独立行政法人秋田県立病院機構, 公立大学法人秋田県立大学, 公立大学法人秋田県立国際看護大学, 地方独立行政法人, 地方公立行政法人(合計), 秋田県土地開発公社, 地方公社(合計).



5 連結資金収支計算書内訳表(3/3)

単位:千円	(株)秋田県食肉流通公社	田沢湖廣原リゾート(株)	(株)玉川サービス	(株)秋田ふるさと村	十和田ホテル(株)	(株)男爵旅館	秋田臨海鉄道(株)	秋田空港ターミナルビル(株)	秋田内陸縦貫鉄道(株)	由利高原鉄道(株)	大船橋空港ターミナルビル(株)	(株)マリーナ春秋田	第三セクター等(合計)	H	(単位合計)E+F+G+H	(扣除消去等)	連結(総計)(E+F+G+H)
<b>[経常的収支の部]</b>																	
人件費	287,138	169,184	158,630	103,981	11,400	109,578	192,235	239,477	203,867	97,615	48,845	59,253	3,368,343	155,241,989			155,241,989
物産費	153,124	173,717	139,774	92,213	9,393	244,171	39,200	591,979	157,974	4,509	63,261	15,138	3,260,619	29,680,630	△ 2,054,694		27,625,936
社会保険費計		0	0	0	0	0	0	0	0	0	0	0	0	6,836,245			6,836,245
補助金等	5,505	5,995	3	422	192	303	3,354	28,749	1,795	605	9,357	348	1,024,438	110,261,824	△ 11,305,789		98,956,035
支払利息	32		133						388		240		204,010	16,394,478	△ 288,697		16,725,781
他会社計への事務費等当分派額出支	153,469	7,872,645	72,749	308,143	166,232	128,884	60,438	583,564	419,408	339,307	22,960	22,960	21,149,805	29,554,737	△ 17,939		29,536,798
その他支	609,236	8,220,984	371,286	504,779	207,417	479,892	295,222	1,443,789	783,432	442,276	151,189	97,591	28,987,235	349,041,903	△ 13,648,119		335,393,784
地方税	0	0	0	0	0	0	0	0	0	0	0	0	0	93,158,795			93,158,795
地方交付税	0	0	0	0	0	0	0	0	0	0	0	0	0	197,478,021			197,478,021
国庫補助金等	0	0	0	0	0	0	0	0	0	15,027	0	0	0	48,000			48,000
国庫補助金	0	0	0	0	0	0	0	0	0	0	0	0	0	42,895,576			42,895,576
使用料・手数料	0	0	0	0	0	0	0	0	0	0	0	0	0	3,993,569	△ 8,016		3,985,553
分損金・負担金	0	0	0	0	0	0	0	0	0	0	0	0	0	50,279			50,279
保証料	0	0	0	0	0	0	0	0	0	0	0	0	0	2,436,230			2,436,230
繰上金	0	0	0	0	0	0	0	0	0	0	0	0	0	0			0
事業収入	694,625	8,314,994	400,444	24,859	517,014	496,781	274,664	1,368,405	261,123	164,537	233,276	99,181	19,297,787	32,236,963	△ 1,868,733		30,368,230
雑収入	195	646	21	5	686	158	1,153	299	17	282	7	14	560,408	6,336,631			6,336,631
地方債発行額	0	0	0	0	0	0	0	0	0	0	0	0	0	42,632,900			42,632,900
長期借入金借入額	0	0	0	0	0	0	0	0	0	0	0	0	0	2,110,000			2,110,000
短期借入金借入額	0	0	0	0	0	0	0	0	110,000	0	0	0	0	30,585,346			30,585,346
基金取崩額	0	0	0	0	0	0	0	0	0	0	0	0	0	988,126			988,126
他会社計損出金等	0	0	0	0	0	0	0	0	0	0	0	0	0	0			0
その他収入	17,531	75,658	4,375	343	1,578	4,443	65,477	617,541	438,423	213,730	749	99,228	10,326,220	26,223,416	△ 10,624,232		15,599,184
収入合計	719,351	8,391,298	404,840	25,207	519,278	208,808	501,395	341,494	809,563	393,301	234,307	99,228	33,381,320	480,087,417	△ 12,500,981		467,586,436
経常的収支額	103,115	170,314	33,554	△ 411	14,489	1,391	27,403	46,272	26,131	△ 46,975	83,118	1,637	4,394,085	131,046,544	1,147,138		132,193,682
<b>[公共資産整備収支の部]</b>																	
公共資産整備支出	0	0	0	0	0	0	0	0	0	0	0	0	0	83,830,575			83,830,575
公共資産整備補助金等支出	0	0	0	0	0	0	0	0	0	0	0	0	0	34,778,052			34,778,052
他会社計への建設費当分派額出支	0	0	0	0	0	0	0	0	0	0	0	0	0	0			0
地方独立行政法人公共資産整備支出	0	0	0	0	0	0	0	0	0	0	0	0	0	759,785			759,785
一部事務組合・広域連合公共資産整備支出	0	0	0	0	0	0	0	0	0	0	0	0	0	2,762			2,762
地方公共団体公共資産整備支出	48,273	54,974	12,143	11,092	1,841	2,760	68,928	1,028,592	41,107	2,651	6,711	1,656	1,320,053	1,320,053			1,320,053
第三セクター等公共資産整備支出	48,273	54,974	12,143	11,092	1,841	2,760	68,928	1,028,592	41,107	2,651	6,711	1,656	1,320,053	120,691,227			120,691,227
支出合計	48,273	54,974	12,143	11,092	1,841	2,760	68,928	1,028,592	41,107	2,651	6,711	1,656	1,320,053	1,320,053			1,320,053
国庫補助金等	0	0	0	0	0	0	15,247	0	132,592	41,700	0	0	189,539	37,795,206			37,795,206
地方債借入金借入額	0	0	0	0	0	0	0	0	0	0	0	0	0	39,966,800			39,966,800
長期借入金借入額	0	0	0	0	0	0	0	0	0	0	0	0	0	0			0
基金取崩額	0	0	0	0	0	0	0	0	0	0	0	0	0	0			0
他会社計補助金等	0	0	0	0	0	0	0	0	0	0	0	0	0	0			0
その他収入	0	0	0	0	0	0	0	0	0	0	0	0	0	18,255,001			18,255,001
収入合計	0	0	0	0	0	0	15,247	0	132,592	41,700	0	0	189,539	96,017,007			96,017,007
公共資産整備収支額	△ 48,273	△ 54,974	△ 12,143	△ 11,082	△ 1,841	△ 2,760	△ 53,682	△ 1,028,592	91,495	△ 39,049	△ 6,711	△ 1,656	△ 1,320,054	△ 24,674,150			△ 24,674,150
<b>[投資・財務的収支の部]</b>																	
投資及びひきだし費用	0	10,000	100	0	0	934	0	200,221	0	0	0	0	211,276	1,681,422			1,681,422
買付金	0	0	0	0	0	0	0	0	0	0	0	0	0	100,841,967			100,841,967
基金積立額	0	0	0	938	0	0	0	0	0	0	0	0	424,383	25,074,580			25,074,580
弁償運用基金への繰出支出	0	0	0	0	0	0	0	0	0	0	0	0	0	554,028			554,028
他会社計への公債等当分派額出支	0	0	0	0	0	0	0	0	0	0	0	0	0	0			0
地方債償還額	0	0	0	0	0	0	0	0	0	0	0	0	0	91,644,757			91,644,757
長期借入金返済額	0	0	6,348	0	30,000	0	0	0	120,000	20,000	35,720	0	3,206,620	3,513,594	△ 2,346,184		1,167,410
短期借入金返済額	0	1,740	0	0	0	0	0	0	0	0	0	0	2,106,991	2,106,991			2,106,991
収益事業増収	1,350	0	1,729	0	0	0	0	0	0	0	0	0	0	2,265,248			2,265,248
その他支	1,350	11,740	8,177	938	30,000	934	237,721	37,500	120,000	20,000	35,720	0	5,921,607	229,143,084	△ 5,410,524		223,732,560
支出合計	1,350	11,740	8,177	938	30,000	934	237,721	37,500	120,000	20,000	35,720	0	5,921,607	229,143,084	△ 5,410,524		223,732,560
国庫補助金等	0	0	0	0	0	0	0	0	0	0	0	0	0	6,113,185			6,113,185
買付金	0	0	0	0	0	0	0	0	0	0	0	0	0	103,992,753			103,992,753
基金取崩額	0	0	0	0	0	0	0	0	0	0	0	0	0	3,452,489			3,452,489
地方債償還額	0	0	0	0	0	0	0	0	0	0	0	0	0	2,615,864			2,615,864
長期借入金借入額	0	0	0	0	0	0	0	0	0	0	0	0	0	3,967,607	△ 2,460,497		1,507,110
収益事業繰入	0	0	0	0	0	0	35,980	200,233	0	0	0	0	247,113	397,113			397,113
公共資産等売却収入	0	0	0	0	0	0	0	0	0	0	0	0	0	1,546,472			1,546,472
他会社計補助金等	0	0	0	0	0	0	0	0	0	0	0	0	0	488,373			488,373
その他収入	0	0	0	0	0	10	0	0	0	0	0	0	△ 51,010	5,645,062	△ 603,843		5,041,219
収入合計	△ 1,350	△ 11,740	△ 8,177	△ 938	△ 30,000	△ 924	△ 35,980	△ 37,488	△ 120,000	△ 20,000	△ 35,720	0	△ 4,338,107	128,188,984	△ 5,410,524		122,778,460
投資・財務的収支額	△ 1,350	△ 11,740	△ 8,177	△ 938	△ 30,000	△ 924	△ 35,980	△ 37,488	△ 120,000	△ 20,000	△ 35,720	0	△ 1,582,896	△ 100,954,100			△ 100,954,100
<b>翌年度繰上充てん金増減額</b>																	
当年度資産増減額	53,492	103,600	13,234	△ 411	2,469	23,719	28,670	△ 523,594	△ 2,384	△ 29,926	40,687	△ 19	1,680,675	5,417,314			6,564,452
前期資産増減額	147,786	348,472	110,959	19,142	291,318	185,613	289,033	1,239,858	43,603	50,784	257,875	96,551	8,857,355	64,821,829			64,821,829
繰越負債削減に伴う差額	0	0	0	0	0	0	0	0	0	0	0	0	0	0			0
期末資金増減	201,278	452,072	123,993	18,731	293,787	88,400	209,823	317,703	41,219	20,863	298,562	96,532	10,538,039	70,239,143			71,986,281



## (V 連結附属明細書)

## 6 相殺消去等に含めた重要な修正・組替等の状況

(単位：千円)

会計・法人名等	借方		貸方	
	勘定科目	金額	勘定科目	金額
電気事業	純資産	2,101,235	公営事業地方債	2,101,235
	純資産	485,716	翌年度償還予定額	485,716
	固定負債その他	1,900,000	貸付金	1,900,000
	流動負債その他	900,000	貸付金	900,000
工業用水道事業	純資産	2,259,365	公営事業地方債	2,259,365
	純資産	220,784	翌年度償還予定額	220,784
	賞与引当金繰入等	3,663	賞与引当金	3,663
	固定負債その他	100,000	貸付金	100,000
	流動負債その他	100,000	貸付金	100,000
宅地造成事業	他会計補助金等	1,393,757	他会計への支出額	1,393,757
下水道事業	他会計補助金等	750,243	他会計への支出額	750,243
港湾整備事業	他会計補助金等	543,977	他会計への支出額	543,977
地方独立行政法人 秋田県立療育機構	純資産	3,580,000	投資及び出資金	3,580,000
	固定負債その他	482,637	純資産	482,637
	流動負債その他	117,979	純資産	117,979
	純資産	972,848	退職手当等引当金	972,848
	減価償却費	111,936	純資産	111,936
	その他特定行政サービス収入	163,532	純資産	163,532
地方独立行政法人 秋田県立病院機構	純資産	1,044,266	投資及び出資金	1,044,266
	固定負債その他	524,199	純資産	524,199
	退職手当等引当金	170,000	翌年度支払予定退職手当	170,000
	第3セクター等長期借入金	594,050	貸付金	594,050
	翌年度償還予定額	380,250	貸付金	380,250
	固定負債その他	6,739,139	投資等その他	6,739,139
	流動負債その他	571,111	投資等その他	571,111
	その他特定行政サービス収入	340,796	純資産	340,796
	純資産	1,393,261	投資及び出資金	1,393,261
公立大学法人 国際教養大学	固定負債その他	457,874	純資産	457,874
	流動負債その他	119,021	純資産	119,021
	減価償却費	258,280	純資産	258,280
	純資産	31,419,292	投資及び出資金	31,419,292
公立大学法人 秋田県立大学	固定負債その他	4,420,242	純資産	4,420,242
	流動負債その他	103,268	純資産	103,268
	退職手当引当金繰入等	436,851	退職手当等引当金	436,851
	退職手当引当金繰入等	225,729	翌年度支払予定退職手当	225,729
	賞与引当金繰入等	213,188	賞与引当金	213,188
	純資産	215,640	人件費	215,640
	減価償却費	901,560	純資産	901,560
	その他特定行政サービス収入	950,159	純資産	950,159
	純資産	100,000	投資及び出資金	100,000
	一般財団法人 秋田県総合公社	事業収益	982,643	物件費
公益財団法人 秋田県国際交流協会	純資産	976,000	投資及び出資金	976,000
公益財団法人 秋田県栽培漁業協会	純資産	250,000	投資及び出資金	250,000
公益財団法人 秋田県林業労働対策基金	純資産	620,000	投資及び出資金	620,000
公益財団法人 秋田県木材加工推進機構	純資産	300,000	投資及び出資金	300,000
公益財団法人 秋田県林業公社	第三セクター等長期借入金	24,184,148	貸付金	24,184,148
	その他特定行政サービス収入	402,548	補助金等	402,548
	純資産	848,625	投資及び出資金	848,625
公益財団法人 あきた企業活性化センター	第三セクター等長期借入金	7,245,891	貸付金	7,245,891
	翌年度償還予定額	202,627	貸付金	202,627
	その他特定行政サービス収入	274,446	補助金等	274,446
	純資産	210,000	投資及び出資金	210,000
一般財団法人 秋田県資源技術開発機構	事業収益	123,616	物件費	123,616
一般財団法人 秋田県建築住宅センター	純資産	300,000	投資及び出資金	300,000
公益財団法人 暴力団壊滅秋田県民会議	純資産	829,250	投資及び出資金	829,250
公益社団法人 秋田県農業公社	第三セクター等長期借入金	1,677,671	貸付金	1,677,671
	事業収益	102,837	物件費	102,837
	その他特定行政サービス収入	484,079	補助金等	484,079
	純資産	240,000	投資及び出資金	240,000
秋田県漁業信用基金協会	純資産	153,150	投資及び出資金	153,150
秋田県信用保証協会	固定負債その他	759,436	流動資産その他	759,436
	純資産	6,868,982	投資及び出資金	6,868,982
株式会社 秋田県分析化学センター	固定負債その他	264,474,683	流動資産その他	264,474,683
	純資産	411,000	投資及び出資金	411,000
株式会社 秋田県食肉流通公社	純資産	445,710	投資及び出資金	445,710
田沢湖高原リフト 株式会社	純資産	179,250	投資及び出資金	179,250
株式会社 秋田ふるさと村	純資産	250,000	投資及び出資金	250,000
	事業収益	238,118	物件費	238,118
十和田ホテル 株式会社	純資産	100,000	投資及び出資金	100,000
秋田臨海鉄道 株式会社	純資産	180,000	投資及び出資金	180,000
秋田空港ターミナルビル 株式会社	純資産	250,000	投資及び出資金	250,000
	純資産	115,800	投資及び出資金	115,800
秋田内陸縦貫鉄道 株式会社	資金	216,685	未収金	216,685
	その他特定行政サービス収入	212,322	補助金等	212,322
	資金	212,705	未収金	212,705
由利高原鉄道 株式会社	資金	204,615	未収金	204,615
	その他特定行政サービス収入	204,615	補助金等	204,615
大館能代空港ターミナルビル 株式会社	純資産	148,500	投資及び出資金	148,500

## 7 地方債等明細表

## 7-① 借入先別一覧表

(単位：千円)

区分	会計・法人名等	地方債等残高		政府資金	地方公共団体金融機構	市中銀行	その他の金融機関	市場公募債		その他	
			うち翌年度償還					うち共同発行債	うち住民公募債		
普通会計	普通会計	1,293,313,008	83,137,648	272,008,042	19,856,307	987,503,387	9,640,129	4,000,000	0	4,000,000	305,143
	合計	1,293,313,008	83,137,648	272,008,042	19,856,307	987,503,387	9,640,129	4,000,000	0	4,000,000	305,143
公営事業会計	電気事業	2,586,951	485,716	1,560,945	1,026,006	0	0	0	0	0	0
	工業用水道事業	2,480,149	220,784	765,861	1,586,128	128,160	0	0	0	0	0
	病院事業	7,310,250	571,111	7,225,405	3,495	81,350	0	0	0	0	0
	宅地造成事業	2,979,800	1,271,000	0	0	2,594,800	0	0	0	0	385,000
	下水道事業	16,765,276	1,097,686	8,122,111	7,352,985	1,290,180	0	0	0	0	0
	港湾整備事業	5,384,929	493,874	3,493,108	1,891,821	0	0	0	0	0	0
	合計	37,507,355	4,140,171	21,167,430	11,860,435	4,094,490	0	0	0	0	385,000
地方独立行政法人	地方独立行政法人 秋田県立病院機構	8,284,549	951,361	7,225,404	3,495	1,055,650	0	0	0	0	0
	公立大学法人 国際教養大学	423,426	32,574	0	0	0	423,426	0	0	0	0
	合計	8,707,975	983,935	7,225,404	3,495	1,055,650	423,426	0	0	0	0
地方公社	秋田県土地開発公社	13,962	13,962	0	0	0	0	0	0	0	13,962
	合計	13,962	13,962	0	0	0	0	0	0	0	13,962
第三セクター等	公益財団法人 秋田県林業公社	35,716,264	437,777	0	0	0	11,464,656	0	0	0	24,251,608
	公益財団法人 あきた企業活性化センター	9,105,186	1,649,395	0	0	1,656,668	0	0	0	0	7,448,518
	公益社団法人 秋田県農業公社	3,660,968	656,777	0	0	600,000	10,264	0	0	0	3,050,704
	秋田県漁業信用基金協会	304,400	208,600	0	0	0	304,400	0	0	0	0
	秋田県信用保証協会	1,432,000	0	0	0	0	0	0	0	0	1,432,000
	田沢湖高原リフト 株式会社	5,000	3,000	0	0	5,000	0	0	0	0	0
	秋田内陸縦貫鉄道 株式会社	50,000	50,000	0	0	0	50,000	0	0	0	0
	由利高原鉄道 株式会社	30,000	30,000	0	0	30,000	0	0	0	0	0
	大館能代空港ターミナルビル 株式会社	295,990	35,720	0	0	73,290	222,700	0	0	0	0
	合計	50,599,808	3,071,269	0	0	2,364,958	12,052,020	0	0	0	36,182,830

## 7-② 利率別一覧表

(単位：千円)

区分	会計・法人名等	地方債等残高	利率別						
			1.5%以下	1.5%超 2.0%以下	2.0%超 2.5%以下	2.5%超 3.0%以下	3.0%超 3.5%以下	3.5%超 4.0%以下	4.0%超
普通会計	普通会計	1,293,313,008	890,144,482	336,506,117	54,554,514	5,083,494	3,820,953	2,136,663	1,066,785
	合計	1,293,313,008	890,144,482	336,506,117	54,554,514	5,083,494	3,820,953	2,136,663	1,066,785
公営事業会計	電気事業	2,586,951	0	216,591	588,225	375,979	0	0	1,406,156
	工業用水道事業	2,480,149	412,644	1,843,579	200,066	0	0	0	23,860
	合計	5,067,100	412,644	2,060,170	788,291	375,979	0	0	1,430,016
			起債前借	1.0%未満	1.0%以上 2.0%未満	2.0%以上 3.0%未満	3.0%以上 4.0%未満		4.0%以上
	病院事業	7,310,250	0	0	202,264	3,339,263	3,580,855		187,868
	宅地造成事業	2,979,800	0	2,979,800	0	0	0		0
	下水道事業	16,765,276	0	561,585	5,624,714	7,484,794	1,105,958		1,988,225
	港湾整備事業	5,384,929	0	34,302	4,079,370	952,172	319,085		
合計	32,440,255	0	3,575,687	9,704,084	8,436,966	1,425,043		1,988,225	
地方独立行政法人	地方独立行政法人 秋田県立病院機構	8,284,549	931,485	245,078	0	3,339,263	3,073,538	507,317	187,868
	公立大学法人 国際教養大学	423,426	423,426	0	0	0	0	0	0
	合計	8,707,975	1,354,911	245,078	0	3,339,263	3,073,538	507,317	187,868
地方公社	秋田県土地開発公社	13,962	13,962	0	0	0	0	0	0
	合計	13,962	13,962	0	0	0	0	0	0
第三セクター等	公益財団法人 秋田県林業公社	35,716,264	17,645,509	5,802,722	0	0	11,314,715	0	953,318
	公益財団法人 あきた企業活性化センター	9,105,186	9,047,779	57,407	0	0	0	0	0
	公益社団法人 秋田県農業公社	3,660,968	3,650,704	3,026	0	6,093	1,145	0	0
	秋田県漁業信用基金協会	304,400	304,400	0	0	0	0	0	0
	秋田県信用保証協会	1,432,000	1,432,000	0	0	0	0	0	0
	田沢湖高原リフト 株式会社	5,000	0	5,000	0	0	0	0	0
	秋田内陸縦貫鉄道 株式会社	50,000	0	50,000	0	0	0	0	0
	由利高原鉄道 株式会社	30,000	0	30,000	0	0	0	0	0
	大館能代空港ターミナルビル 株式会社	295,990	0	0	116,200	0	179,790	0	0
	合計	50,599,808	32,080,392	5,948,155	116,200	6,093	11,495,650	0	953,318

## 7-③ 返済期間別一覧表

(単位：千円)

区分	会計・法人名等	地方債等残高	1年以内	1年超 2年以内	2年超 3年以内	3年超 4年以内	4年超 5年以内	5年超 10年以内	10年超
普通会計	普通会計	1,293,313,008	83,137,648	86,142,859	87,499,403	86,907,874	87,115,368	326,994,718	535,515,138
	合計	1,293,313,008	83,137,648	86,142,859	87,499,403	86,907,874	87,115,368	326,994,718	535,515,138
公営事業 会計	電気事業	2,586,951	485,716	389,023	349,159	317,792	274,132	646,485	124,644
	工業用水道事業	2,480,149	220,784	220,014	112,410	108,688	111,226	621,316	1,085,711
	病院事業	7,310,250	571,111	538,079	543,427	542,984	554,883	3,003,824	1,555,942
	宅地造成事業	2,979,800	1,271,000	1,271,000	217,800	55,000	55,000	110,000	0
	下水道事業	16,765,276	1,097,686	1,141,912	1,123,356	1,078,390	1,186,051	4,265,675	6,872,206
	港湾整備事業	5,384,929	493,874	490,229	380,804	426,978	379,732	1,488,923	1,724,389
	合計	37,507,355	4,140,171	4,050,257	2,726,956	2,529,832	2,561,024	10,136,223	11,362,892
地方独立 行政法人	地方独立行政法人 秋田県立病院機構	8,284,549	951,361	783,729	758,577	676,234	554,883	3,003,824	1,555,941
	公立大学法人 国際教養大学	423,426	32,574	32,574	32,574	32,574	32,574	162,870	97,686
	合計	8,707,975	983,935	816,303	791,151	708,808	587,457	3,166,694	1,653,627
地方公社	秋田県土地開発公社	13,962	13,962	0	0	0	0	0	0
	合計	13,962	13,962	0	0	0	0	0	0
第三 セクター等	公益財団法人 秋田県林業公社	35,716,264	437,777	543,284	636,143	676,419	744,355	3,917,179	28,761,107
	公益財団法人 あきた企業活性化センター	9,105,186	1,649,395	208,075	118,940	84,958	58,106	6,985,712	0
	公益社団法人 秋田県農業公社	3,660,968	656,777	34,109	79,501	154,971	623,758	454,256	1,657,596
	秋田県漁業信用基金協会	304,400	208,600	95,800	0	0	0	0	0
	秋田県信用保証協会	1,432,000	0	0	0	0	0	1,432,000	0
	田沢湖高原リフト 株式会社	5,000	3,000	2,000	0	0	0	0	0
	秋田内陸縦貫鉄道 株式会社	50,000	50,000	0	0	0	0	0	0
	由利高原鉄道 株式会社	30,000	30,000	0	0	0	0	0	0
	大館能代空港ターミナルビル 株式会社	295,990	35,720	35,720	35,720	35,720	35,720	117,390	0
	合計	50,599,808	3,071,269	918,988	870,304	952,068	1,461,939	12,906,537	30,418,703

## 8 退職手当等引当金明細表

区分	会計・法人名等	退職手当等 引当金 (千円)	翌年度 支払予定額 (千円)	引当対象 人員 (人)	(参考) 当年度 支給額 (千円)	(参考) 当年度 支給人員 (人)
普通会計	普通会計	136,932,465	11,872,761	14,735	12,116,468	547
公営事業 会計	電気事業	904,729	0	85	22,941	1
	工業用水道事業	42,721	0	6	0	0
地方独立 行政法人	地方独立行政法人 秋田県立療育機構	972,848	65,553	129	99,659	7
	地方独立行政法人 秋田県立病院機構	3,187,558	170,000	524	208,489	22
	公立大学法人 秋田県立大学	436,851	225,729	137	183,373	9
地方公社	秋田県土地開発公社	104,362	0	12	3,039	2
第三 セクター等	一般財団法人 秋田県総合公社	125,189	10,334	33	424	2
	公益財団法人 秋田県長寿社会振興財団	32,496	0	11	0	0
	公益財団法人 秋田県栽培漁業協会	16,004	0	2	0	0
	公益財団法人 秋田県林業労働対策基金	3,860	0	1	0	0
	公益財団法人 秋田県林業公社	12,941	37,023	7	55,819	3
	公益財団法人 あきた企業活性化センター	143,395	20,915	18	0	0
	一般財団法人 秋田県建築住宅センター	36,142	0	6	0	0
	公益社団法人 青少年育成秋田県民会議	6,451	0	1	0	0
	公益社団法人 秋田県農業公社	131,194	23,173	16	25,442	1
	公益社団法人 秋田県青果物基金協会	35,897	0	2	0	0
	秋田県漁業信用基金協会	26,636	0	1	0	0
	秋田県信用保証協会	625,909	56,559	65	85,491	5
	株式会社 秋田県食肉流通公社	87,014	4,220	51	6,007	2
	株式会社 秋田ふるさと村	16,466	0	17	541	1
	秋田臨海鉄道 株式会社	46,358	0	23	55,416	12
	秋田空港ターミナルビル 株式会社	124,511	0	23	36,690	3
	由利高原鉄道 株式会社	30,611	0	14	0	0
	大館能代空港ターミナルビル 株式会社	15,984	0	4	509	1
	株式会社 マリーナ秋田	3,783	0	7	1,649	1
		合計	144,102,375	12,486,267	15,930	12,901,957

## VI 参考資料～指標分析、地方公共団体間比較

## 1 財務書類を用いた指標分析（普通会計）

## (1) 社会資本形成の世代間負担比率

社会資本整備のうち、これまでの世代が負担した割合を示しています。この比率が高いほど、将来への負担が少ないことになります。

平成21年度から比率が減少傾向で、将来世代の負担割合が大きくなったことを示しています。平均的な値は、50%～90%とされています。

$$\frac{\text{純資産合計 } 17,753 \text{ 億円}}{\text{公共資産 } 29,839 \text{ 億円}} = 59.5\%$$

H21	H22	H23	H24	H25	傾向
62.4%	61.6%	61.1%	60.0%	59.5%	

## (2) 歳入額対資産比率

当年度の歳入総額に対する資産の比率を算定することにより、これまでに形成されたストックとしての資産が歳入の何年分に相当するかを表し、地方公共団体の資産形成の度合いを測ることができます。平均的な値は、3.0～7.0年とされています。

$$\frac{\text{資産合計 } 32,427 \text{ 億円}}{\text{歳入総額 } 6,453 \text{ 億円}} = 5.02 \text{ 年分}$$

※歳入総額は、決算統計上の額

H21	H22	H23	H24	H25	傾向
5.15 年	5.16 年	5.04 年	5.26 年	5.02 年	

## (3) 資産老朽化比率

施設・整備等の償却資産の取得価額に対する減価償却累計額の割合により、償却資産がどの程度老朽化しているかを表します。

平成21年度から一貫して増加しており、老朽化が進んでいることを示しています。平均的な値は、35%～50%とされています。

$$\frac{\text{減価償却累計額合計 } 26,288 \text{ 億円}}{\text{償却資産取得価額合計 } 50,670 \text{ 億円}} = 51.9\%$$


H21	H22	H23	H24	H25	傾向
45.2%	46.9%	48.6%	50.3%	51.9%	

(VI 参考資料)

(4) 行政コスト対公共資産比率

行政コストの公共資産に対する比率をみることで、資産を活用するためにどれだけのコストがかけられているか、あるいはどれだけの資産でどれだけの行政サービスを提供しているか（資産が効率的に活用されているか）を分析することができます。平均的な値は、10%～30%とされています。

$$\frac{\text{経常行政コスト } 4,486 \text{ 億円}}{\text{公共資産 } 29,839 \text{ 億円}} = 15.0\%$$

H21	H22	H23	H24	H25	傾向
14.7%	14.8%	14.9%	15.0%	15.0%	

---

参考文献：『新地方公会計制度の徹底解説～「総務省方式改訂モデル」作成・活用のポイント～』  
監査法人トーマツパブリックセクターグループ（編著），森田 祐司（監修），ぎょうせい

(VI 参考資料)

2 地方公共団体間の比較（平成24年度）

本県と同様に総務省方式改訂モデルで作成し、公表している全国の道府県と比較しました（普通会計39道府県、連結38道府県）。

(1) 普通会計貸借対照表

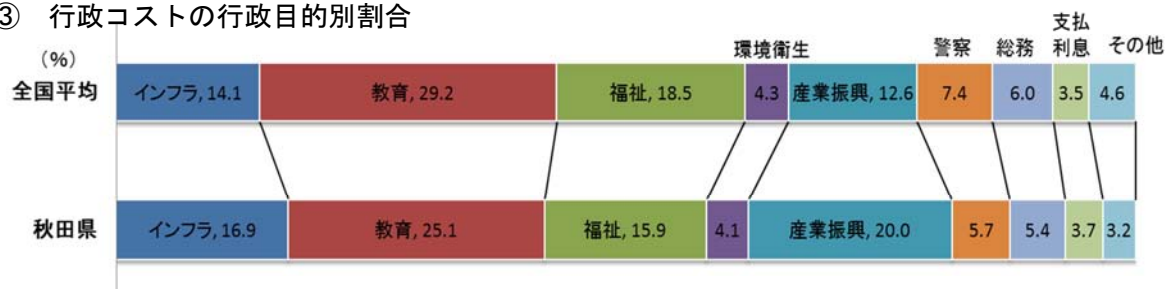
	全国平均	秋田県
① 社会資本形成の世代間負担比率 ～これまでの世代の負担割合～ (=純資産合計/公共資産合計)	52.2%	60.0% (高い方から23番目)
② 住民1人当たりの資産 (=資産合計/人口)	162万円	304万円 (高い方から7番目)
③ 住民1人当たりの負債 (=負債合計/人口)	88万円	137万円 (高い方から2番目)

※人口は平成25年1月1日現在 住民基本台帳人口（総計：日本人+外国人）。以下同じ。  
(全国:128,684,379人 秋田県:1,083,487人)

(2) 普通会計行政コスト計算書

	全国平均	秋田県
① 純経常行政コスト	6,726億円	4,455億円 (低い方から16番目)
② 住民1人当たり純経常行政コスト (=純経常行政コスト/人口)	34万円	41万円 (高い方から8番目)

③ 行政コストの行政目的別割合



全国平均及び本県ともに、教育の占める割合が最も高く（平均29.2%、本県25.1%）なっています。

全国平均では2番目に福祉（18.5%）、3番目にインフラ（14.1%）の順となっていますが、本県では2番目に産業振興（20.0%）が高く、次いでインフラ（16.9%）、福祉（15.9%）の順となっています。

(3) 連結貸借対照表

	全国平均	秋田県
① 社会資本形成の世代間負担比率 ～これまでの世代の負担割合～ (=純資産合計/公共資産合計)	53.3%	62.2% (高い方から17番目)
② 住民1人当たりの資産 (=資産合計/人口)	245万円	331万円 (高い方から7番目)
③ 住民1人当たりの負債 (=負債合計/人口)	113万円	144万円 (高い方から6番目)

平成25年度秋田県の財務書類  
(平成26年11月)

(問合せ先)

秋田市山王四丁目1-1

秋田県出納局会計課

電話 018-860-2722

ファックス 018-860-3927