

県内経済動向調査結果（平成26年8月分）

平成26年10月15日
企業活性化・雇用緊急対策本部
（産業政策課）

概 況

県内経済は、個人消費は駆け込み需要の反動が一部にみられるものの、製造業は生産の回復が続いており、雇用も改善傾向が続いている。

主な業種	状 況
製 造 業	一部にやや弱含みの動きがみられるものの、電気機械・一般機械などを中心に生産回復が続いている。 生産額、受注額はそれぞれ前年同月比6.8%増、6.7%増となった。 3か月先の業況見通しDIは、9.5から▲1.2となった。
建 設 業	公共投資は前年同月を上回っている。 受注額、完工高はそれぞれ前年同月比54.8%減、21.6%増となった。 3か月先の業況見通しDIは、0.0から▲6.3となった。
小 売 業	基調としては堅調に推移している。 売上高は前年同月比0.2%増となった。 3か月先の業況見通しDIは、▲8.0から▲24.0となった。
サービス業	一部にやや弱含みの動きがみられるものの、基調としては底堅く推移している。 売上高は前年同月比7.1%減となった。 3か月先の業況見通しDIは、13.8から▲10.3となった。

製造業の動向

1 食料品

やや弱含みの動きとなっている

生産額は前年同月比2.5%減。

3か月先の業況見通しDIは、30.8から23.1となった。

日本酒の生産等が伸び悩み、前年同月を下回っている。

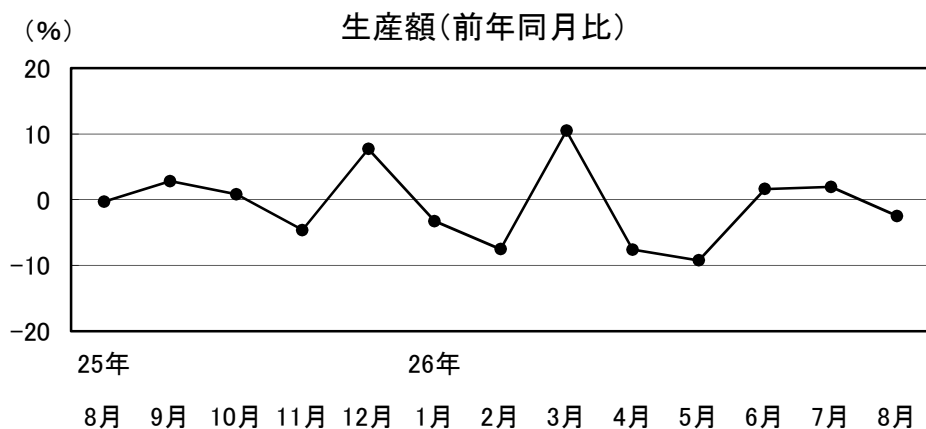
2 繊維・衣服

弱含みの動きとなっている

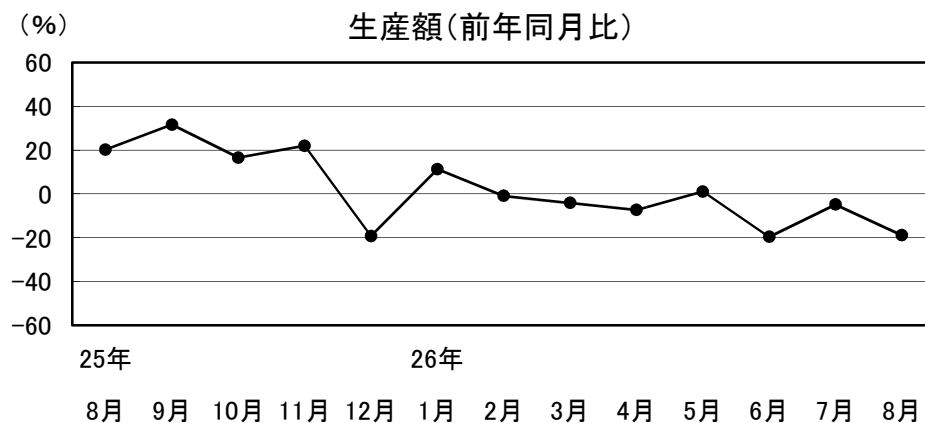
生産額、受注額はそれぞれ前年同月比18.9%減、9.6%減。

3か月先の業況見通しDIは、0.0から▲28.6となった。

一部で在庫調整などがあり、前年同月を下回っている。



25年						26年							
8月	9月	10月	11月	12月	1月	2月	3月	4月	5月	6月	7月	8月	
-0.3	2.8	0.8	-4.7	7.7	-3.3	-7.6	10.5	-7.6	-9.3	1.6	1.9	-2.5	



25年						26年							
8月	9月	10月	11月	12月	1月	2月	3月	4月	5月	6月	7月	8月	
20.2	31.6	16.5	21.9	-19.3	11.3	-0.9	-4.1	-7.4	1.0	-19.7	-4.8	-18.9	

3 木材・木製品

やや弱含みの動きが続いている

生産額、受注額はそれぞれ前年同月比5.8%減、8.6%減。

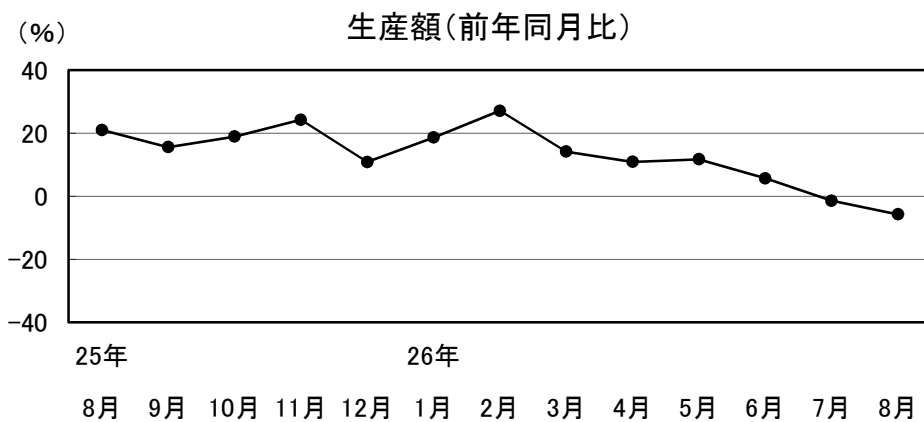
3か月先の業況見通しDIは、0.0から▲25.0となった。
一部に駆け込み需要の反動減による影響がみられる。

4 鉄鋼・金属製品

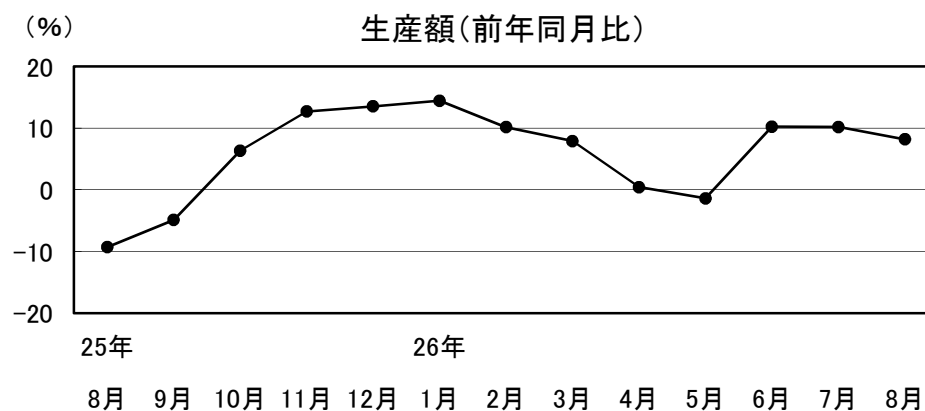
やや強含みの動きが続いている

生産額、受注額はそれぞれ前年同月比8.2%増、4.4%増。

3か月先の業況見通しDIは、20.0から30.0となった。
総じて堅調に推移している。



25年						26年							
8月	9月	10月	11月	12月	1月	2月	3月	4月	5月	6月	7月	8月	
21.0	15.5	18.9	24.3	10.9	18.6	27.1	14.1	10.9	11.7	5.7	-1.4	-5.8	



25年						26年							
8月	9月	10月	11月	12月	1月	2月	3月	4月	5月	6月	7月	8月	
-9.3	-4.9	6.3	12.7	13.5	14.4	10.1	7.9	0.4	-1.4	10.2	10.2	8.2	

5 一般機械

強めの動きが続いている

生産額、受注額はそれぞれ前年同月比106.0%増、59.4%増。

3か月先の業況見通しDIは、10.0から▲20.0となった。

総じて堅調に推移している。

6 電気機械

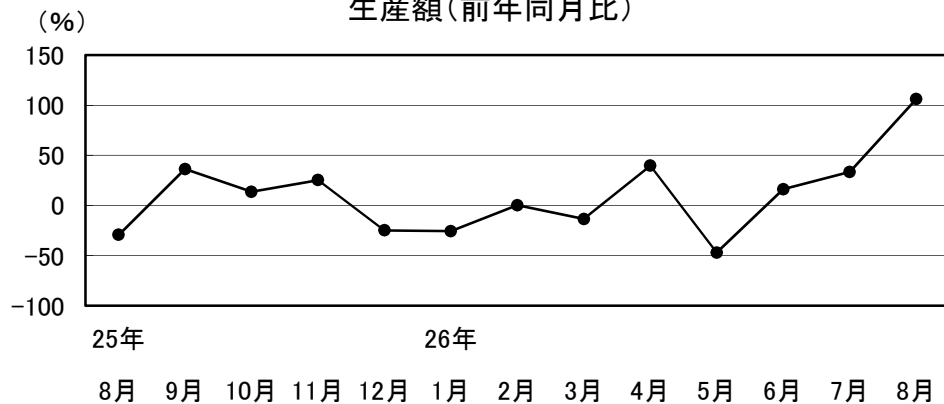
強めの動きが続いている

生産額、受注額はそれぞれ前年同月比11.7%増、12.9%増。

3か月先の業況見通しDIは、▲12.5から▲13.3となった。

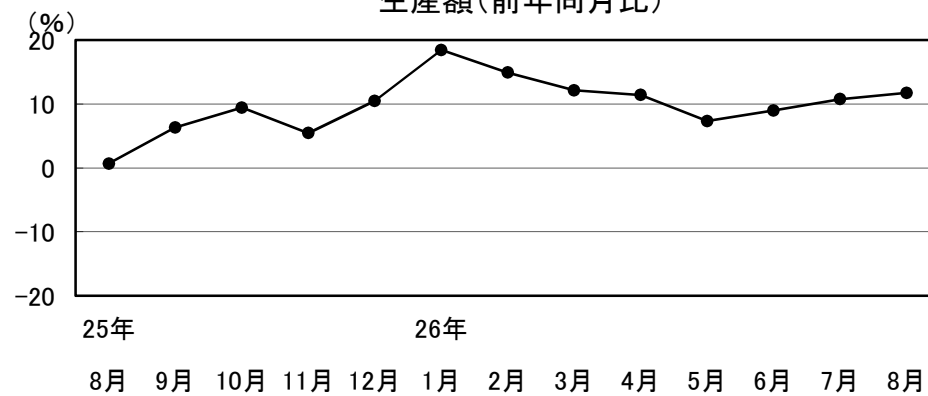
車載向けやスマートフォン関連製品を中心に生産の回復が続いている。

生産額(前年同月比)



25年	8月	9月	10月	11月	12月	26年	1月	2月	3月	4月	5月	6月	7月	8月
	-29.3	36.2	13.6	25.3	-24.8	-25.7	0.2	-13.5	39.6	-47.0	16.1	33.4	106.0	

生産額(前年同月比)



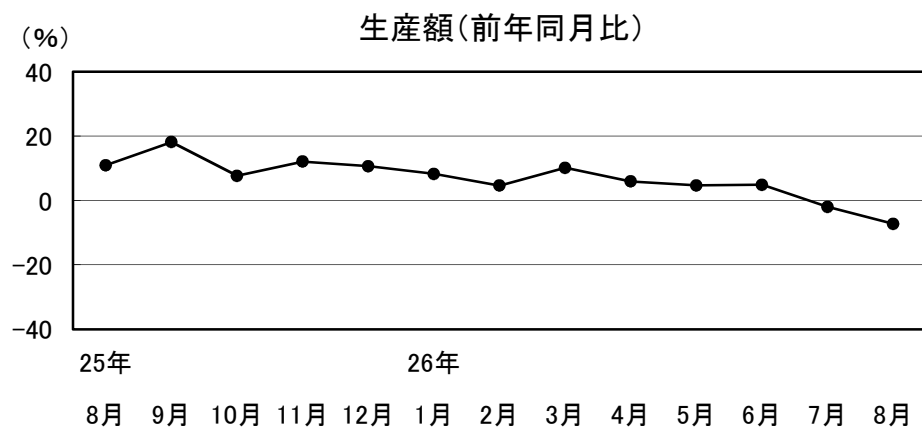
25年	8月	9月	10月	11月	12月	26年	1月	2月	3月	4月	5月	6月	7月	8月
	0.7	6.3	9.4	5.5	10.5	18.4	14.9	12.1	11.4	7.3	9.0	10.8	11.7	

7 輸送機械

やや弱含みの動きが続いている

生産額、受注額はそれぞれ前年同月比7.2%減、1.1%減。

3か月先の業況見通しDIは、0.0から▲16.7となった。
操業日数等の影響により、前年同月を下回っているものの、基調としては堅調に推移している。



25年	26年
8月	8月
9月	9月
10月	10月
11月	11月
12月	12月
1月	1月
2月	2月
3月	3月
4月	4月
5月	5月
6月	6月
7月	7月
8月	8月

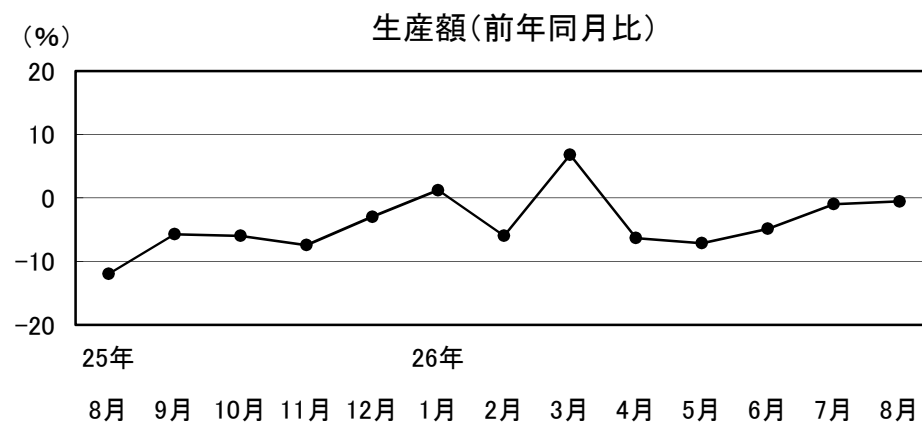
8 精密機械

やや弱含みの動きとなっている

生産額、受注額はそれぞれ前年同月比0.5%減、0.3%増。

3か月先の業況見通しDIは、前月に続き30.0となった。

デジカメ部品等の生産の落ち込みが続いている。



25年	26年
8月	8月
9月	9月
10月	10月
11月	11月
12月	12月
1月	1月
2月	2月
3月	3月
4月	4月
5月	5月
6月	6月
7月	7月
8月	8月

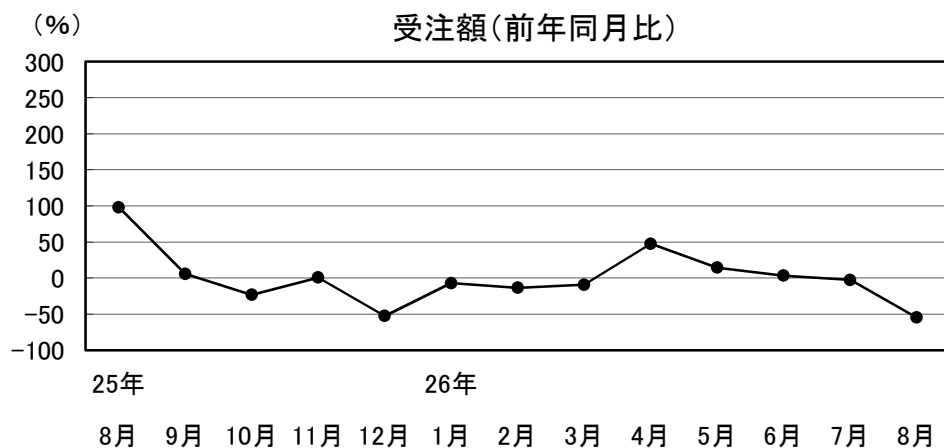
建設業の動向

建設業

やや弱含みの動きとなっている

受注額、完工高はそれぞれ前年同月比54.8%減、21.6%増。3か月先の業況見通しDIは、0.0から▲6.3となった。

公共投資は前年同月を上回っている。



25年	26年											
8月	9月	10月	11月	12月	1月	2月	3月	4月	5月	6月	7月	8月
98.2	5.9	-23.3	0.8	-52.5	-7.1	-13.4	-9.3	47.6	14.5	3.4	-2.6	-54.8

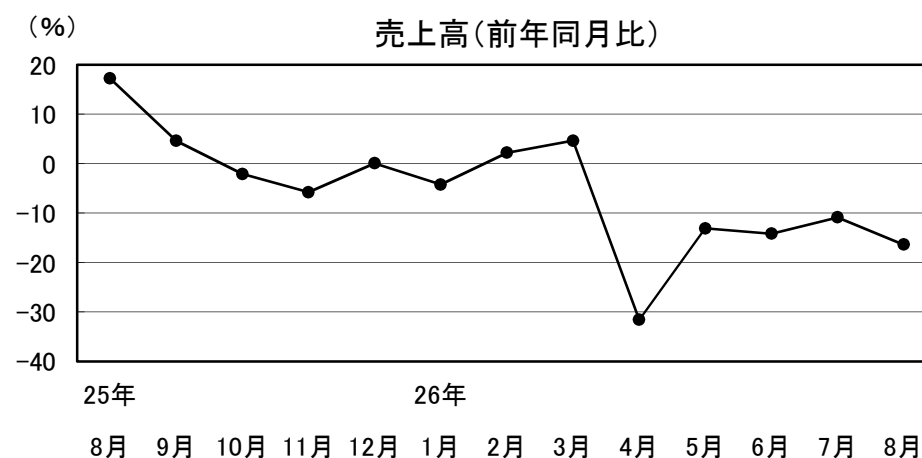
小売業の動向

1 衣料品

弱めの動きが続いている

売上高は前年同月比16.4%減となった。3か月先の業況見通しDIは、0.0から▲33.3となった。

売上は前年同月を下回っているものの、一部に回復の動きがみられる。



25年	26年											
8月	9月	10月	11月	12月	1月	2月	3月	4月	5月	6月	7月	8月
17.2	4.6	-2.1	-5.8	0.1	-4.2	2.2	4.6	-31.6	-13.1	-14.2	-10.9	-16.4

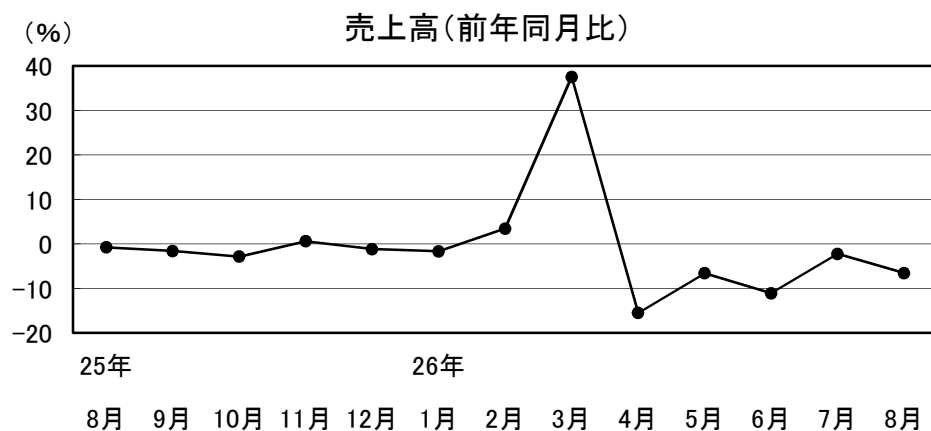
2 身 回 品

弱含みの動きが続いている

売上高は前年同月比6.6%減となった。

3か月先の業況見通しDIは、前月に続き▲33.3となった。

来客数が伸び悩み、売上は前年同月を下回っている。



25年	26年											
8月	9月	10月	11月	12月	1月	2月	3月	4月	5月	6月	7月	8月
-0.8	-1.6	-2.9	0.6	-1.2	-1.7	3.4	37.5	-15.5	-6.6	-11.1	-2.3	-6.6

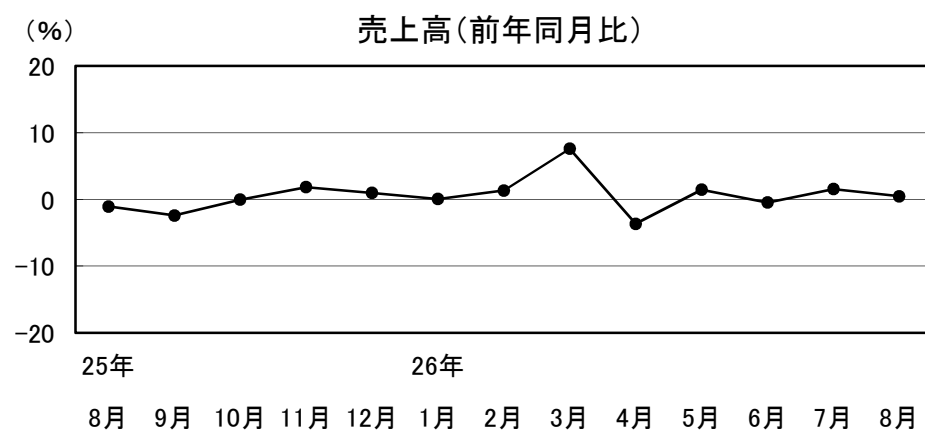
3 飲 食 料 品

横ばいの動きとなっている

売上高は前年同月比0.5%増となった。

3か月先の業況見通しDIは、10.0から▲30.0となった。

総じて堅調に推移している。



25年	26年											
8月	9月	10月	11月	12月	1月	2月	3月	4月	5月	6月	7月	8月
-1.1	-2.4	0.0	1.8	1.0	0.1	1.3	7.6	-3.7	1.5	-0.5	1.5	0.5

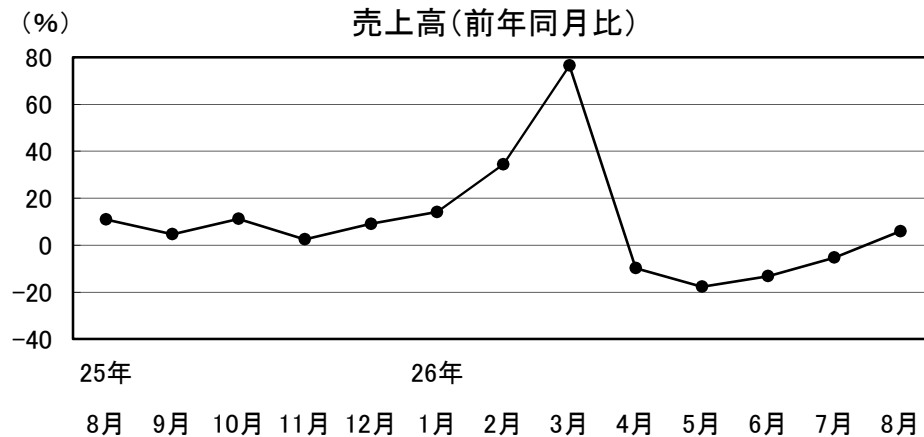
サービス業の動向

4 家電品

やや強含みの動きとなっている

売上高は前年同月比6.0%増となった。3か月先の業況見通しD Iは、0.0から33.3となった。

売上は前年同月を上回っており、堅調に推移している。



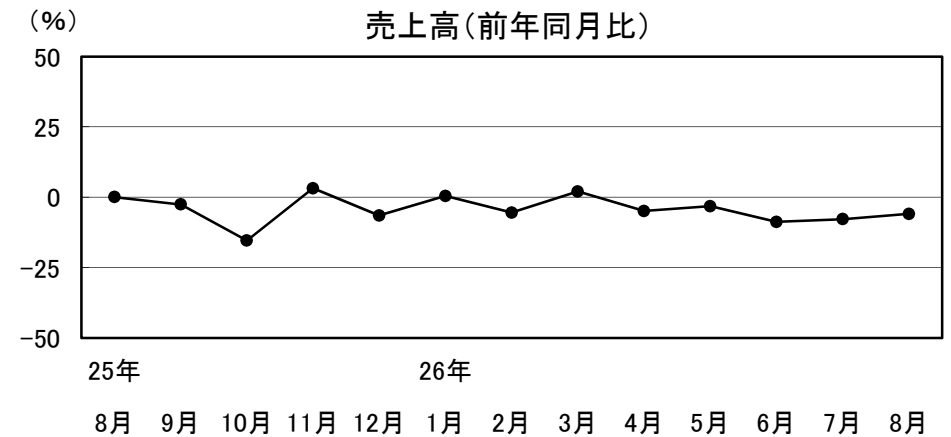
25年	9月	10月	11月	12月	26年	1月	2月	3月	4月	5月	6月	7月	8月
10.9	4.7	11.2	2.4	9.1	14.2	34.4	76.5	-9.8	-17.7	-13.2	-5.3	6.0	

1 旅館・ホテル

横ばいの動きとなっている

売上高は前年同月比5.9%減となった。

3か月先の業況見通しD Iは、13.3から▲13.3となった。宴会部門等に落ち込みがみられるものの、基調としては底堅く推移している。

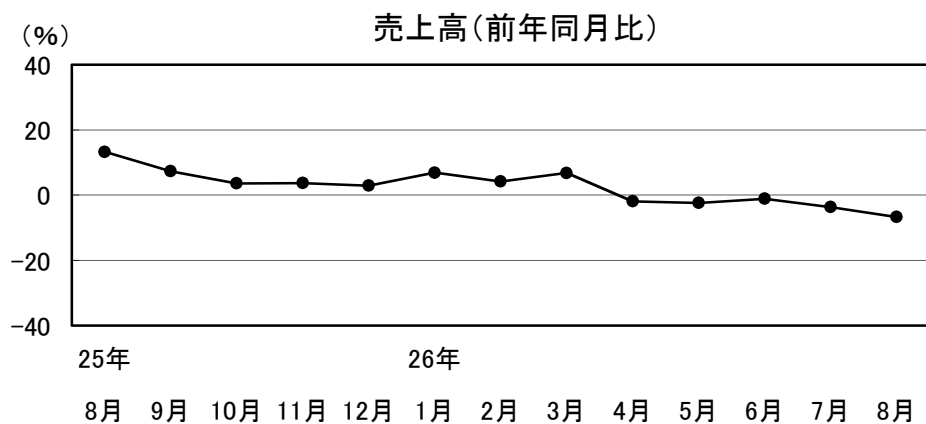


25年	9月	10月	11月	12月	26年	1月	2月	3月	4月	5月	6月	7月	8月
0.1	-2.6	-15.4	3.2	-6.5	0.4	-5.5	2.1	-4.9	-3.2	-8.8	-7.8	-5.9	

2 運 輸

やや弱含みの動きとなっている

売上高は前年同月比6.7%減となった。
3か月先の業況見通しDIは、0.0から40.0となった。
荷動きの停滞等により、やや弱含みの動きとなっている。

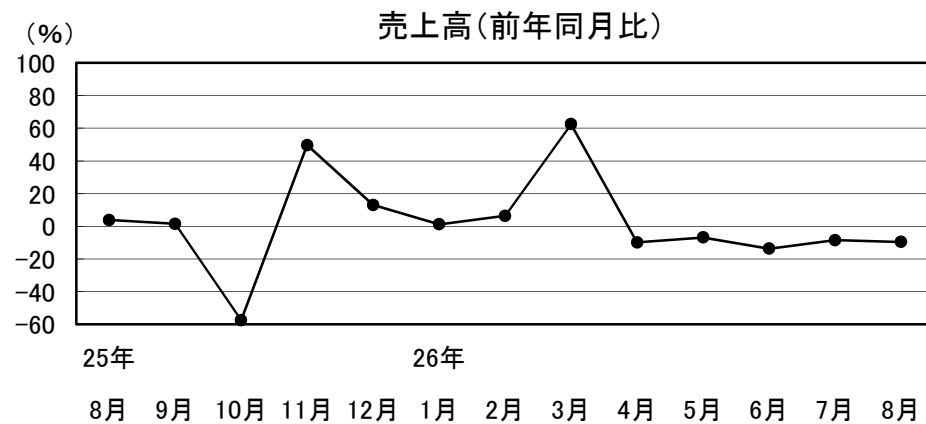


25年	26年
8月	8月
9月	9月
10月	10月
11月	11月
12月	12月
1月	1月
2月	2月
3月	3月
4月	4月
5月	5月
6月	6月
7月	7月
8月	8月

3 その他サービス

横ばいの動きとなっている

売上高は前年同月比9.6%減となった。
3か月先の業況見通しDIは、22.2から▲33.3となった。
前年同月を下回っているものの、基調としては底堅く推移している。



25年	26年
8月	8月
9月	9月
10月	10月
11月	11月
12月	12月
1月	1月
2月	2月
3月	3月
4月	4月
5月	5月
6月	6月
7月	7月
8月	8月