

県内経済動向調査結果（平成26年7月分）

平成26年9月8日
企業活性化・雇用緊急対策本部
（産業政策課）

概 況

県内経済は、個人消費は消費税率引き上げによる影響が一部にみられるものの、製造業は生産の回復が続いており、雇用も改善傾向が続いている。

主な業種	状 況
製 造 業	電気機械、自動車関連部品などを中心に生産回復が続いている。 生産額、受注額はそれぞれ前年同月比5.3%増、3.4%増となった。 3か月先の業況見通しDIは、18.1から9.5となった。
建 設 業	公共投資は4か月ぶりに前年同月を下回っている。 受注額、完工高はそれぞれ前年同月比2.6%減、19.6%増となった。 3か月先の業況見通しDIは、12.5から0.0となった。
小 売 業	一部に天候や消費税率引き上げによる影響がみられるものの、基調としては堅調に推移している。 売上高は前年同月比0.9%増となった。 3か月先の業況見通しDIは、▲20.0から▲8.0となった。
サービス業	前年同月を下回っているものの、基調としては底堅く推移している。 売上高は前年同月比4.9%減となった。 3か月先の業況見通しDIは、24.1から13.8となった。

製造業の動向

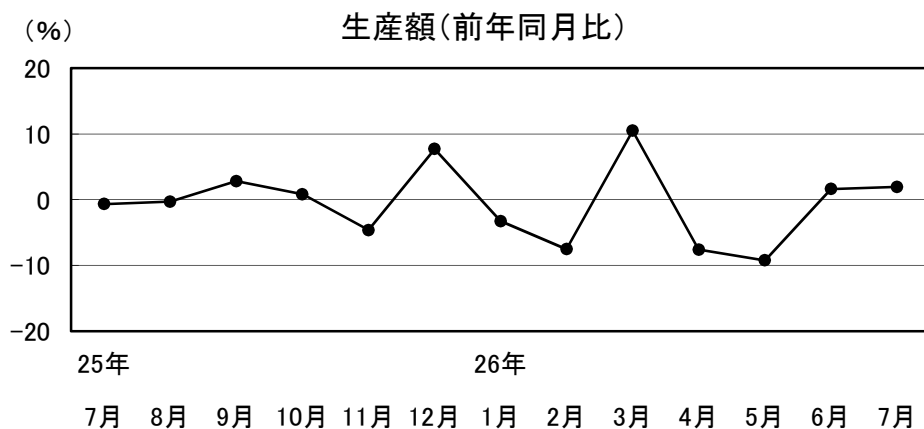
1 食料品

やや強含みの動きが続いている

生産額は前年同月比1.9%増。

3か月先の業況見通しDIは、前月に続き30.8となった。

消費税率引き上げによる影響に回復の動きがみられ、前年同月を上回っている。



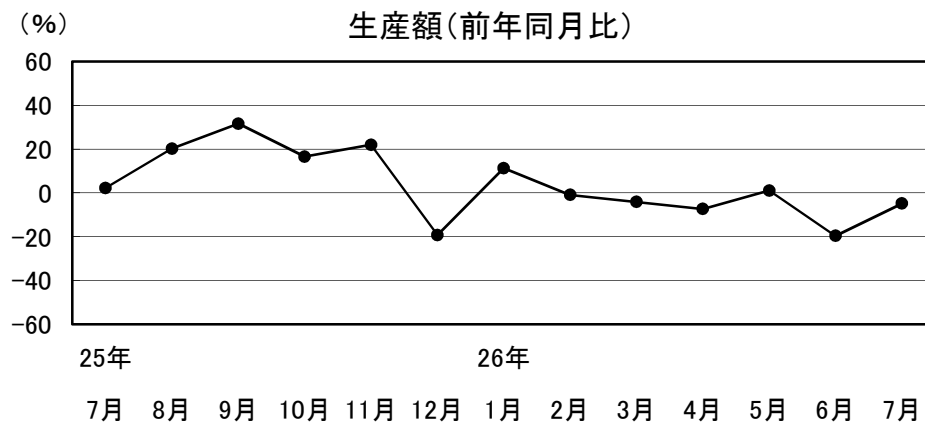
25年	8月	9月	10月	11月	12月	26年	1月	2月	3月	4月	5月	6月	7月
-0.7	-0.3	2.8	0.8	-4.7	7.7	-3.3	-7.6	10.5	-7.6	-9.3	1.6	1.9	

2 繊維・衣服

やや弱含みの動きとなっている

生産額、受注額はそれぞれ前年同月比4.8%減、1.9%減。3か月先の業況見通しDIは、14.3から0.0となった。

一部で在庫調整などがあり、前年同月を下回っている。



25年	8月	9月	10月	11月	12月	26年	1月	2月	3月	4月	5月	6月	7月
2.2	20.2	31.6	16.5	21.9	-19.3	11.3	-0.9	-4.1	-7.4	1.0	-19.7	-4.8	

3 木材・木製品

やや弱含みの動きとなっている

生産額、受注額はそれぞれ前年同月比1.4%減、10.2%減。

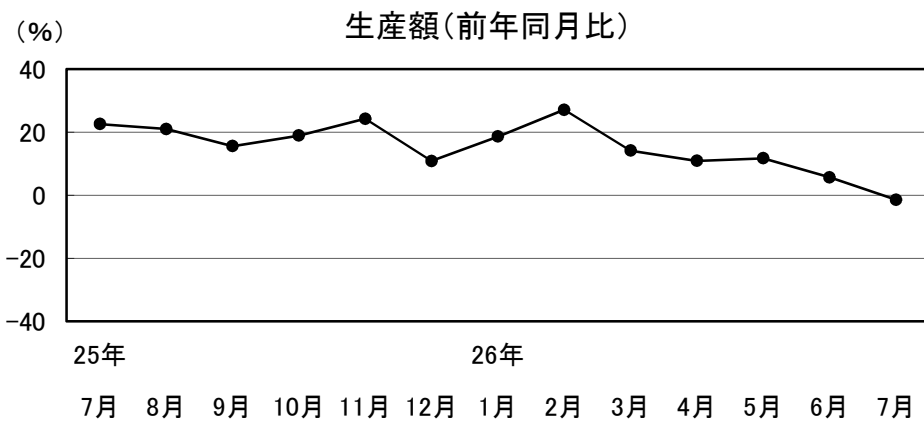
3か月先の業況見通しDIは、25.0から0.0となった。
一部に消費税率引き上げによる影響がみられるものの、基調としては堅調に推移している。

4 鉄鋼・金属製品

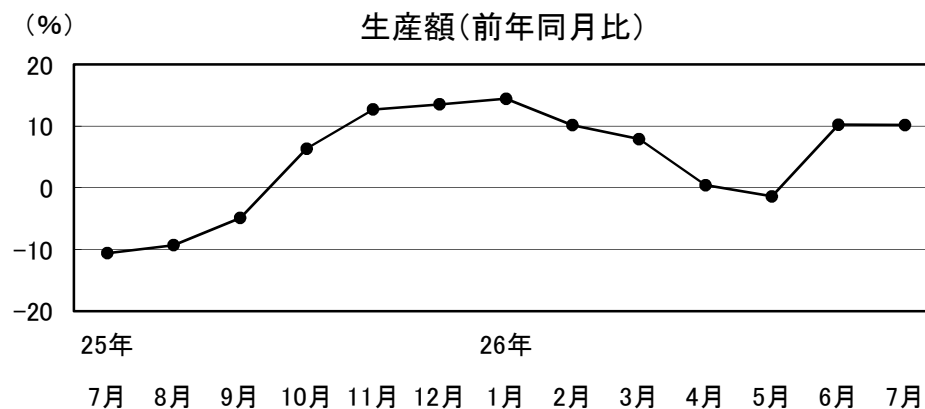
やや強含みの動きが続いている

生産額、受注額はそれぞれ前年同月比10.2%増、0.1%減。

3か月先の業況見通しDIは、40.0から20.0となった。
自動車・スマートフォン関連等の生産が堅調で前年同月を上回っている。



25年						26年						
7月	8月	9月	10月	11月	12月	1月	2月	3月	4月	5月	6月	7月
22.6	21.0	15.5	18.9	24.3	10.9	18.6	27.1	14.1	10.9	11.7	5.7	-1.4



25年						26年						
7月	8月	9月	10月	11月	12月	1月	2月	3月	4月	5月	6月	7月
-10.6	-9.3	-4.9	6.3	12.7	13.5	14.4	10.1	7.9	0.4	-1.4	10.2	10.2

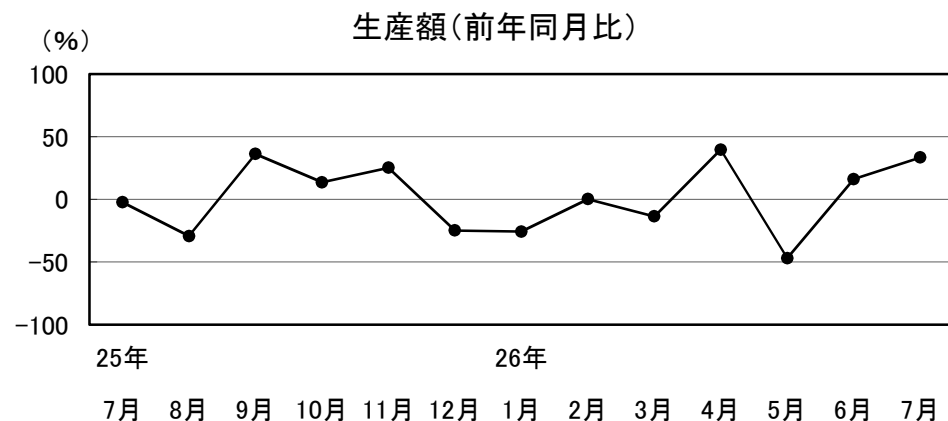
5 一般機械

強めの動きとなっている

生産額、受注額はそれぞれ前年同月比33.4%増、45.7%増。

3か月先の業況見通しDIは、30.0から10.0となった。

事務用機械等が堅調で前年同月を上回っている。



25年	26年
7月	7月
8月	8月
9月	9月
10月	10月
11月	11月
12月	12月
1月	1月
2月	2月
3月	3月
4月	4月
5月	5月
6月	6月
7月	7月

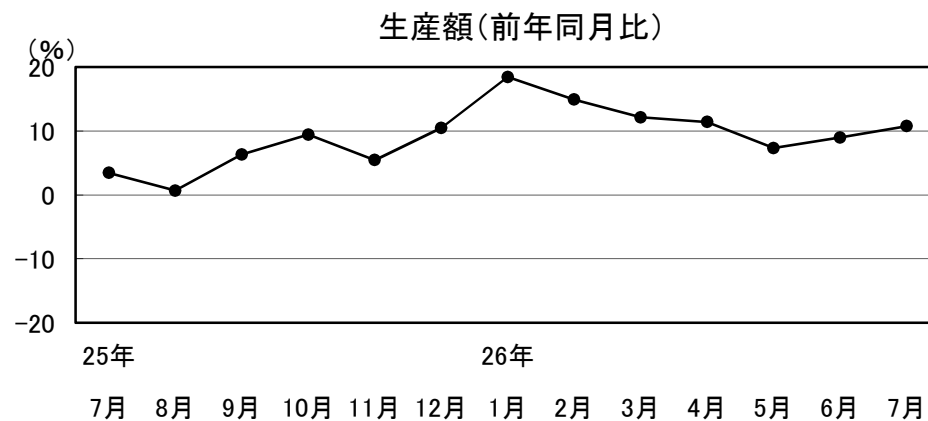
6 電気機械

強めの動きが続いている

生産額、受注額はそれぞれ前年同月比10.8%増、10.2%増。

3か月先の業況見通しDIは、▲13.3から▲12.5となった。

車載向けやスマートフォン関連製品を中心に生産の回復が続いている。



25年	26年
7月	7月
8月	8月
9月	9月
10月	10月
11月	11月
12月	12月
1月	1月
2月	2月
3月	3月
4月	4月
5月	5月
6月	6月
7月	7月

7 輸送機械

やや弱含みの動きとなっている

生産額、受注額はそれぞれ前年同月比2.0%減、3.7%減。

3か月先の業況見通しDIは、▲33.3から0.0となった。
基調としては堅調に推移している。

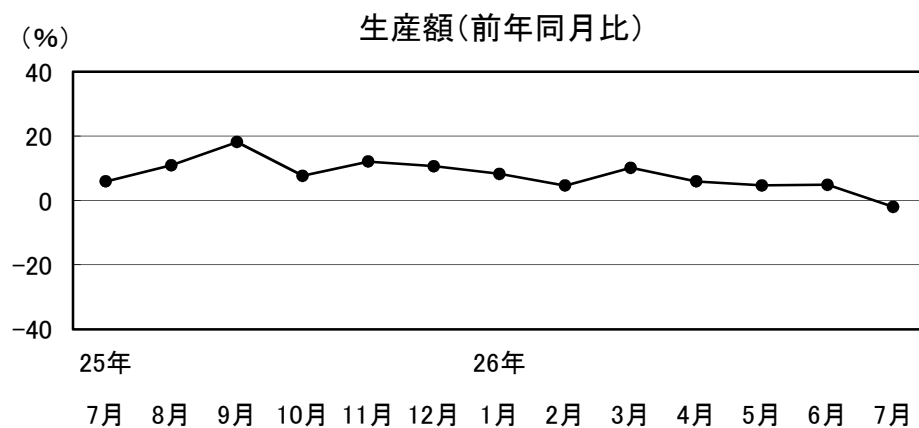
8 精密機械

弱含みの動きが続いている

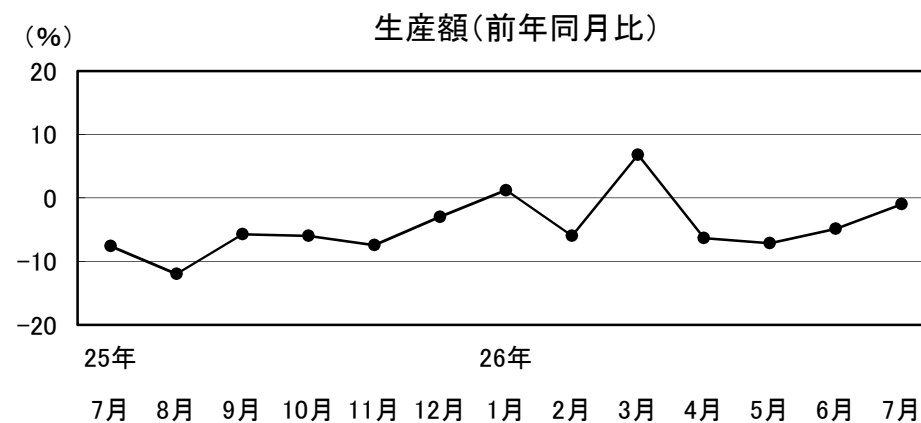
生産額、受注額はそれぞれ前年同月比1.0%減、3.0%減。

3か月先の業況見通しDIは、40.0から30.0となった。

デジカメ部品等の生産の落ち込みなどから、前年同月を下回っている。



25年	26年
7月	7月
8月	8月
9月	9月
10月	10月
11月	11月
12月	12月
1月	1月
2月	2月
3月	3月
4月	4月
5月	5月
6月	6月
7月	7月



25年	26年
7月	7月
8月	8月
9月	9月
10月	10月
11月	11月
12月	12月
1月	1月
2月	2月
3月	3月
4月	4月
5月	5月
6月	6月
7月	7月

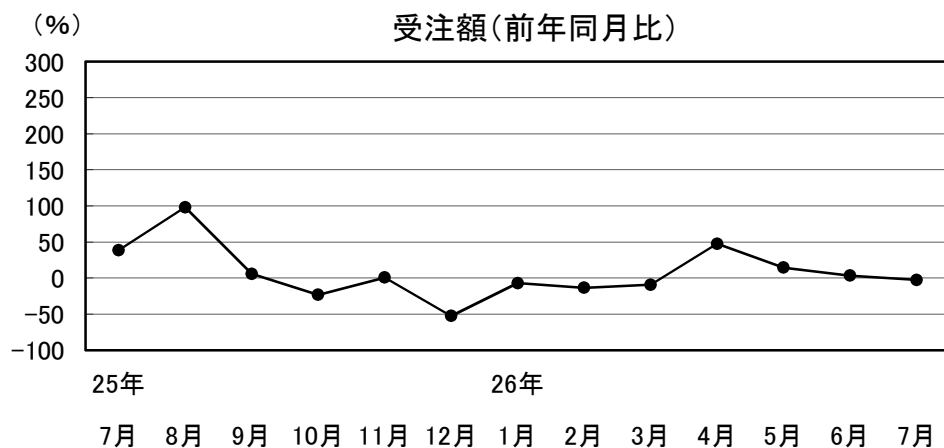
建設業の動向

建設業

横ばいの動きとなっている

受注額、完工高はそれぞれ前年同月比2.6%減、19.6%増。
3か月先の業況見通しDIは、12.5から0.0となった。

公共投資は4か月ぶりに前年同月を下回っている。



25年	26年
7月	7月
8月	8月
9月	9月
10月	10月
11月	11月
12月	12月
1月	1月
2月	2月
3月	3月
4月	4月
5月	5月
6月	6月
7月	7月

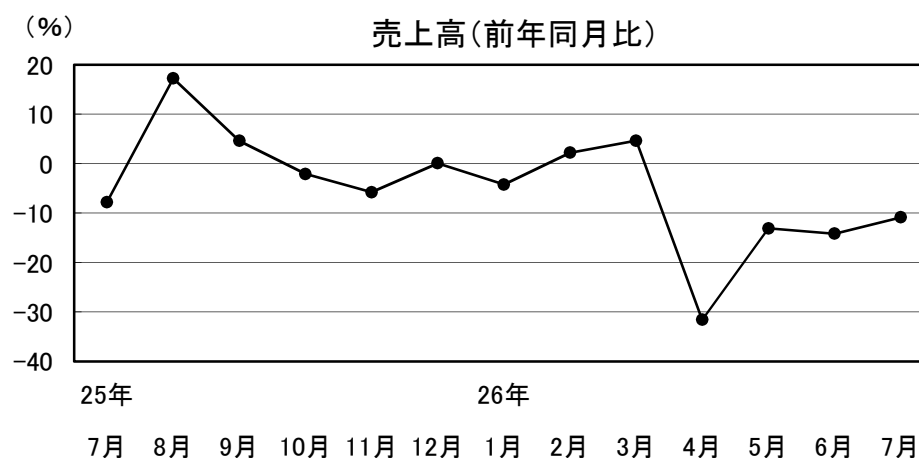
小売業の動向

1 衣料品

弱めの動きが続いている

売上高は前年同月比10.9%減となった。3か月先の業況見通しDIは、▲66.7から0.0となった。

消費税率引き上げの影響等がみられ、売上は前年同月を下回っている。

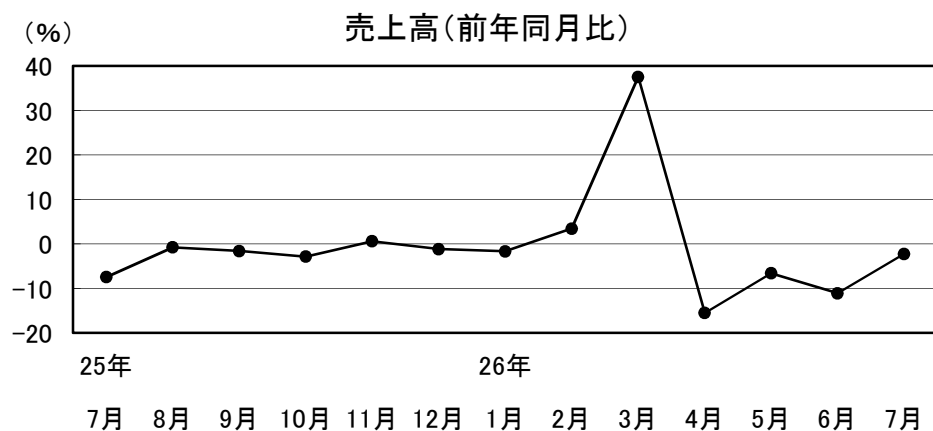


25年	26年
7月	7月
8月	8月
9月	9月
10月	10月
11月	11月
12月	12月
1月	1月
2月	2月
3月	3月
4月	4月
5月	5月
6月	6月
7月	7月

2 身 回 品

弱含みの動きとなっている

売上高は前年同月比2.3%減となった。
3か月先の業況見通しD Iは、前月に続き▲33.3となった。
消費税率引き上げの影響等がみられ、売上は前年同月を下回っている。

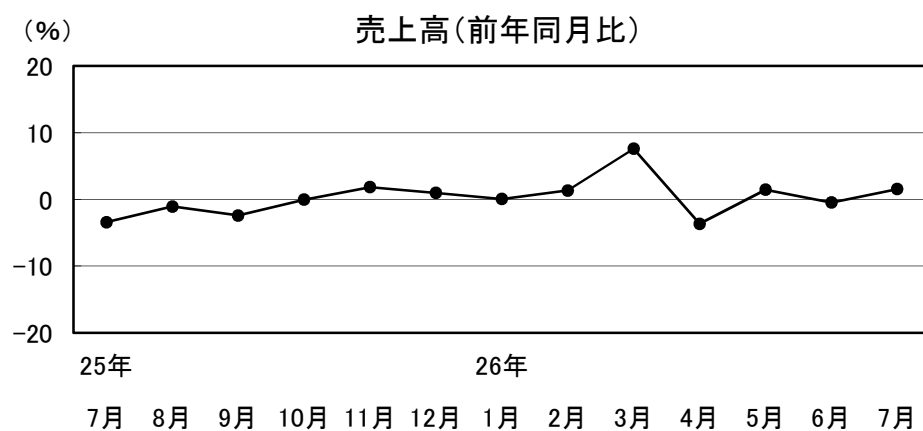


25年						26年						
7月	8月	9月	10月	11月	12月	1月	2月	3月	4月	5月	6月	7月
-7.5	-0.8	-1.6	-2.9	0.6	-1.2	-1.7	3.4	37.5	-15.5	-6.6	-11.1	-2.3

3 飲 食 料 品

横ばいの動きとなっている

売上高は前年同月比1.5%増となった。
3か月先の業況見通しD Iは、▲30.0から10.0となった。
総じて堅調に推移している。



25年						26年						
7月	8月	9月	10月	11月	12月	1月	2月	3月	4月	5月	6月	7月
-3.4	-1.1	-2.4	0.0	1.8	1.0	0.1	1.3	7.6	-3.7	1.5	-0.5	1.5

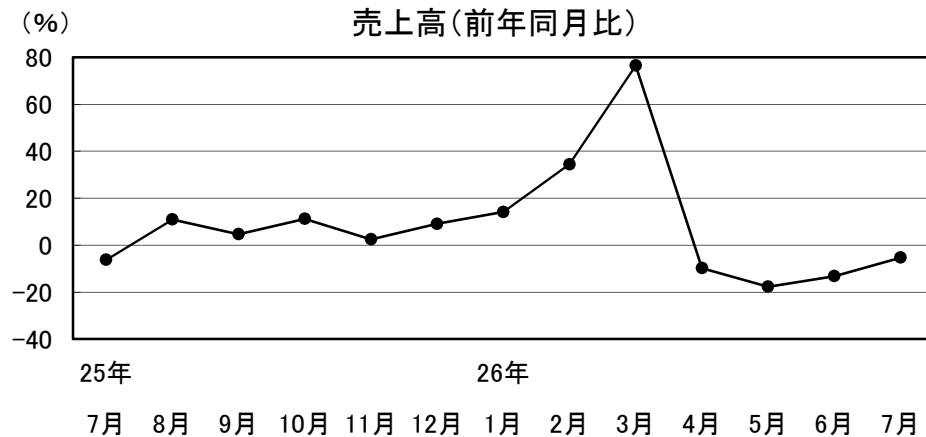
サービス業の動向

4 家電品

弱含みの動きとなっている

売上高は前年同月比5.3%減となった。3か月先の業況見通しD Iは、100.0から0.0となった。

天候の影響や消費税率引き上げによる影響から、前年同月を下回っている。



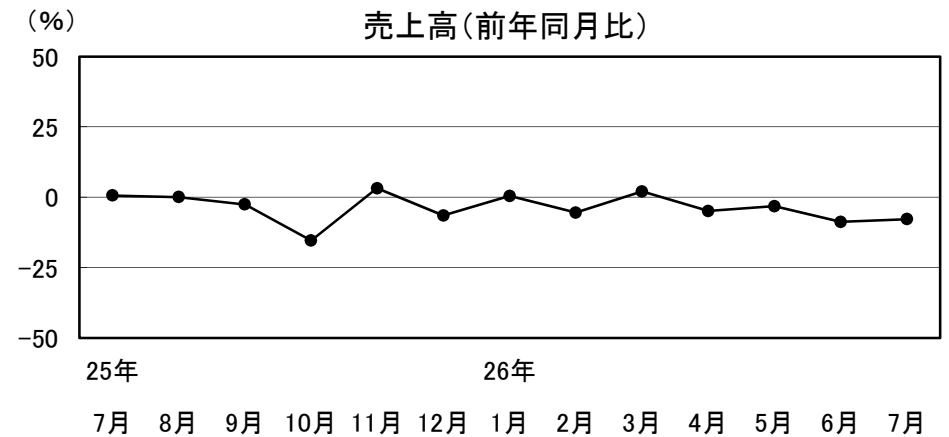
25年	7月	8月	9月	10月	11月	12月	26年	1月	2月	3月	4月	5月	6月	7月
	-6.3	10.9	4.7	11.2	2.4	9.1	14.2	34.4	76.5	-9.8	-17.7	-13.2	-5.3	

1 旅館・ホテル

横ばいの動きとなっている

売上高は前年同月比7.8%減となった。

3か月先の業況見通しD Iは、26.7から13.3となった。宴会部門で落ち込みが続いている。

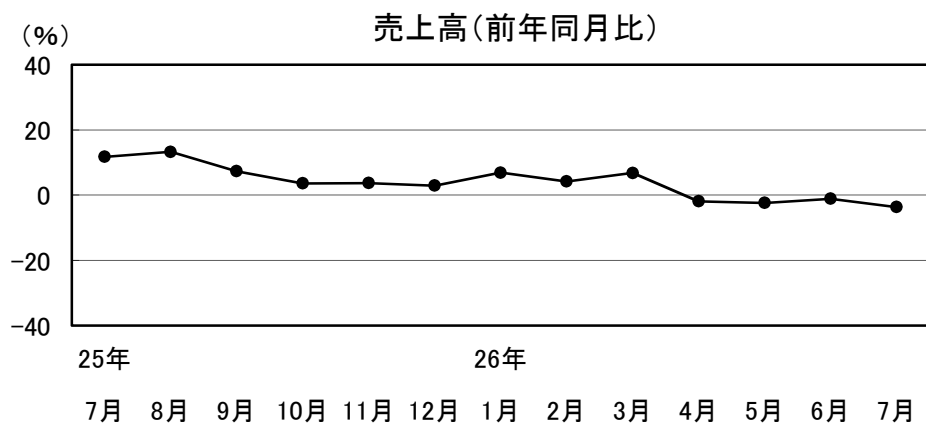


25年	7月	8月	9月	10月	11月	12月	26年	1月	2月	3月	4月	5月	6月	7月
	0.6	0.1	-2.6	-15.4	3.2	-6.5	0.4	-5.5	2.1	-4.9	-3.2	-8.8	-7.8	

2 運 輸

横ばいの動きとなっている

売上高は前年同月比3.7%減となった。
 3か月先の業況見通しDIは、20.0から0.0となった。
 貨物取扱いの一部に落ち込みがみられるものの、基調としては底堅く推移している。

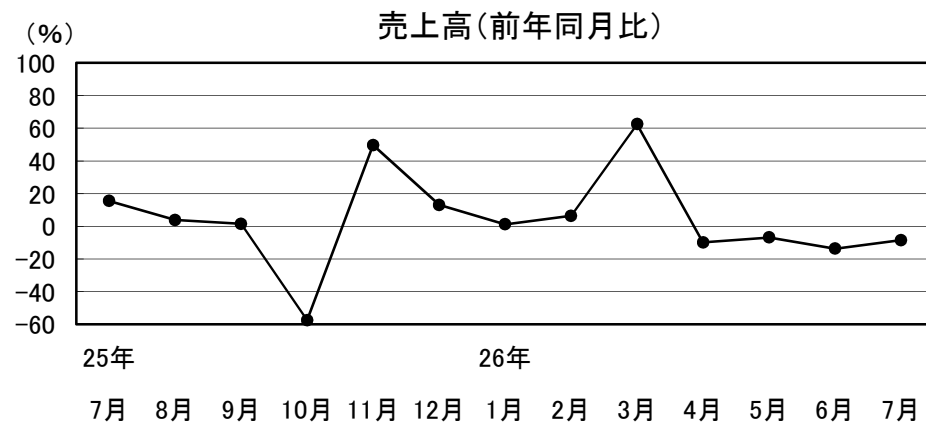


25年	26年
7月	7月
8月	8月
9月	9月
10月	10月
11月	11月
12月	12月
1月	1月
2月	2月
3月	3月
4月	4月
5月	5月
6月	6月
7月	7月

3 その他サービス

横ばいの動きとなっている

売上高は前年同月比8.5%減となった。
 3か月先の業況見通しDIは、前月に続き22.2となった。
 前年同月を下回っているものの、基調としては底堅く推移している。



25年	26年
7月	7月
8月	8月
9月	9月
10月	10月
11月	11月
12月	12月
1月	1月
2月	2月
3月	3月
4月	4月
5月	5月
6月	6月
7月	7月