

県内経済動向調査結果（平成26年3月分）

平成26年5月19日
企業活性化・雇用緊急対策本部
（産業政策課）

概 況

県内経済は、消費税率引き上げ前の駆け込み需要により個人消費が増加している。また、製造業は生産の回復が続いており、雇用も改善傾向が続いている。

主な業種	状 況
製 造 業	電気機械、自動車関連部品などを中心に生産回復が続いている。 生産額、受注額はそれぞれ前年同月比8.7%増、6.3%増となった。 3か月先の業況見通しDIは、0.0から9.4となった。
建 設 業	公共投資は前年同月を下回っている。 受注額、完工高はそれぞれ前年同月比9.3%減、92.2%増となった。 3か月先の業況見通しDIは、25.0から18.8となった。
小 売 業	消費税率引き上げを控え、需要が大幅に増加している。 売上高は前年同月比13.0%増となった。 3か月先の業況見通しDIは、▲44.0から▲69.2となった。
サービス業	総じて堅調に推移している。 売上高は前年同月比12.2%増となった。 3か月先の業況見通しDIは、6.9から▲17.2となった。

製造業の動向

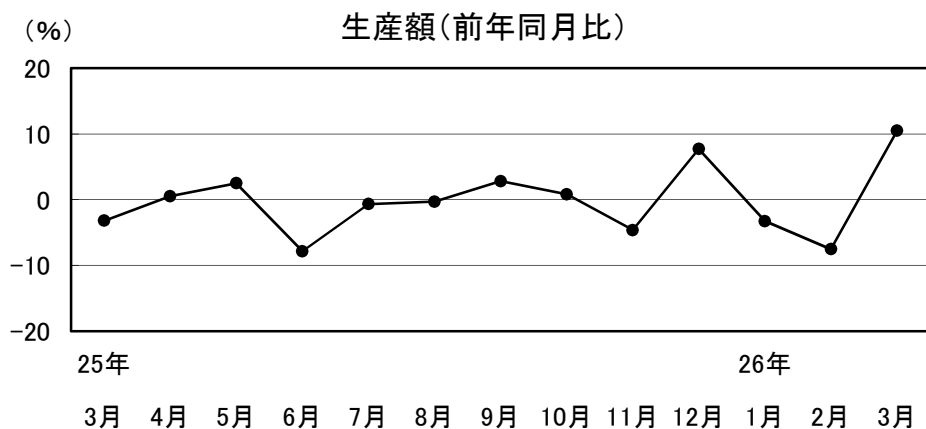
1 食料品

やや強含みの動きとなっている

生産額は前年同月比10.5%増。

3か月先の業況見通しDIは、▲30.8から15.4となった。

消費税率引き上げ前の駆け込み需要があり、前年同月を上回っている。



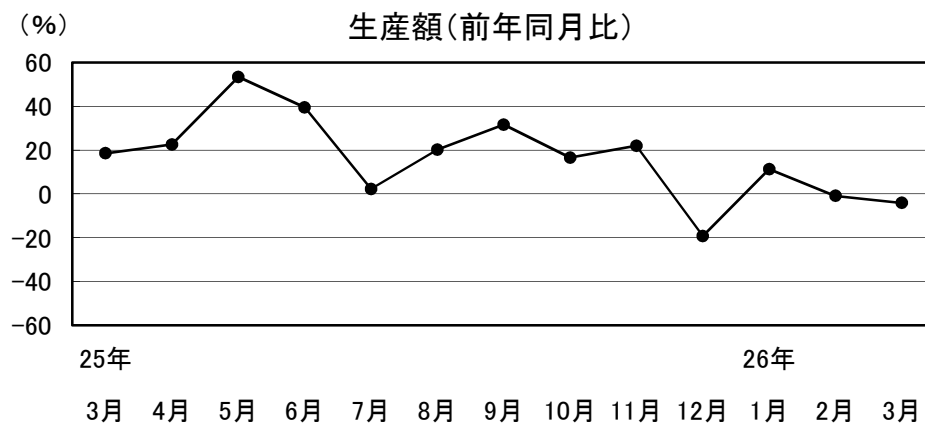
25年	3月	4月	5月	6月	7月	8月	9月	10月	11月	12月	26年	1月	2月	3月
	-3.2	0.5	2.5	-7.9	-0.7	-0.3	2.8	0.8	-4.7	7.7	-3.3	-7.6	10.5	

2 繊維・衣服

やや弱含みの動きが続いている

生産額、受注額はそれぞれ前年同月比4.1%減、8.1%増。3か月先の業況見通しDIは、前月に続き14.3となった。

生産効率の低下などから、前年同月を下回っている。



25年	3月	4月	5月	6月	7月	8月	9月	10月	11月	12月	26年	1月	2月	3月
	18.5	22.5	53.4	39.5	2.2	20.2	31.6	16.5	21.9	-19.3	11.3	-0.9	-4.1	

3 木材・木製品

強めの動きが続いている

生産額、受注額はそれぞれ前年同月比14.1%増、7.5%増。

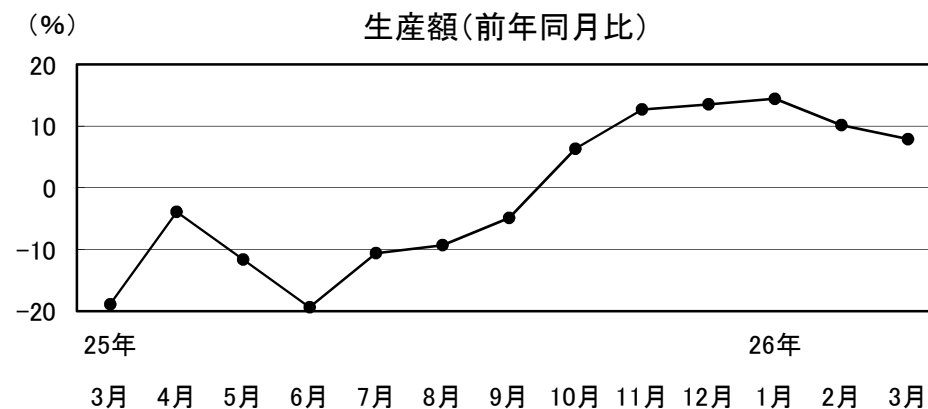
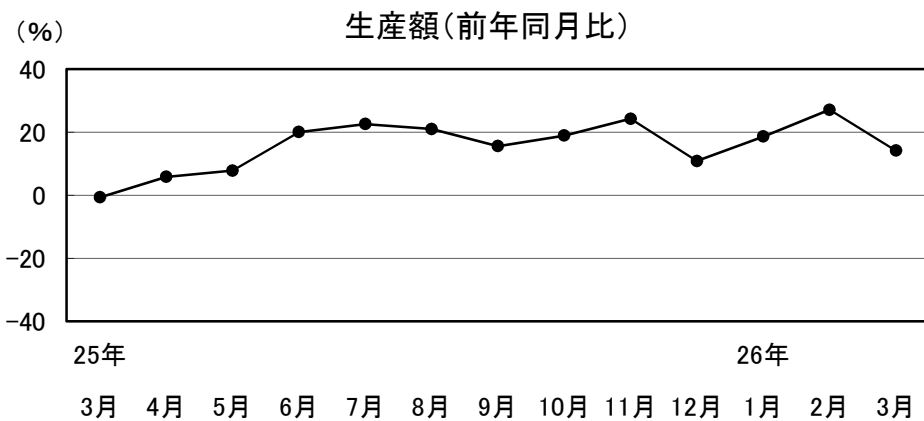
3か月先の業況見通しDIは、8.3から30.8となった。
一般製材、合板ともに生産の増加基調が続いている。

4 鉄鋼・金属製品

やや強含みの動きとなっている

生産額、受注額はそれぞれ前年同月比7.9%増、5.0%増。

3か月先の業況見通しDIは、20.0から▲20.0となった。
産業機械、自動車向けを中心に生産が堅調に推移している。



25年	3月	4月	5月	6月	7月	8月	9月	10月	11月	12月	26年	1月	2月	3月
	-0.7	5.8	7.8	20.0	22.6	21.0	15.5	18.9	24.3	10.9	18.6	27.1	14.1	

25年	3月	4月	5月	6月	7月	8月	9月	10月	11月	12月	26年	1月	2月	3月
	-18.9	-3.9	-11.6	-19.4	-10.6	-9.3	-4.9	6.3	12.7	13.5	14.4	10.1	7.9	

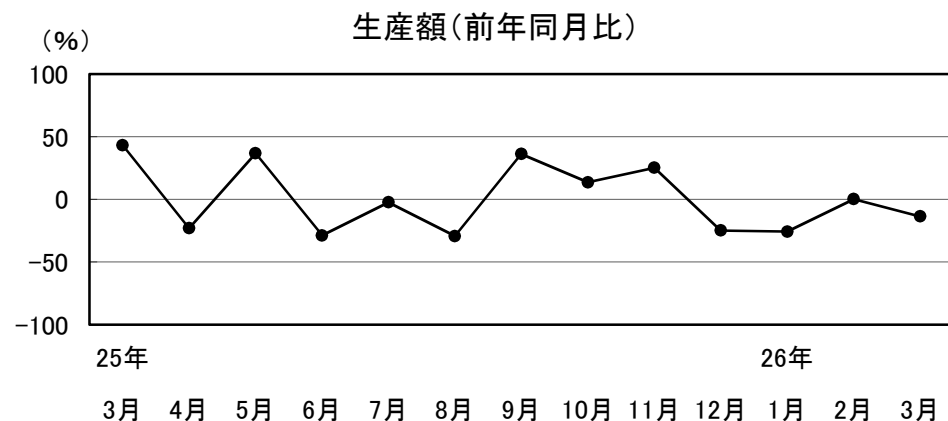
5 一般機械

横ばいの動きとなっている

生産額、受注額はそれぞれ前年同月比13.5%減、66.7%減。

3か月先の業況見通しDIは、▲30.0から▲20.0となった。

消費増税前の駆け込み需要もみられ、生産は底堅く推移している。



25年	3月	4月	5月	6月	7月	8月	9月	10月	11月	12月	26年	1月	2月	3月
	43.1	-23.0	36.7	-28.8	-2.4	-29.3	36.2	13.6	25.3	-24.8	-25.7	0.2	-13.5	

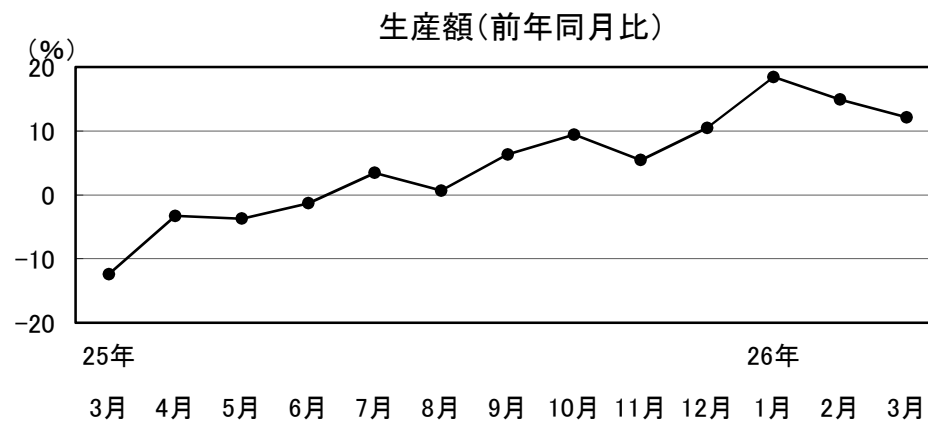
6 電気機械

強めの動きが続いている

生産額、受注額はそれぞれ前年同月比12.1%増、12.4%増。

3か月先の業況見通しDIは、18.8から12.5となった。

スマートフォン関連製品を中心に生産の回復が続いている。



25年	3月	4月	5月	6月	7月	8月	9月	10月	11月	12月	26年	1月	2月	3月
	-12.4	-3.3	-3.7	-1.3	3.5	0.7	6.3	9.4	5.5	10.5	18.4	14.9	12.1	

7 輸送機械

やや強含みの動きが続いている

生産額、受注額はそれぞれ前年同月比10.1%増、11.2%増。

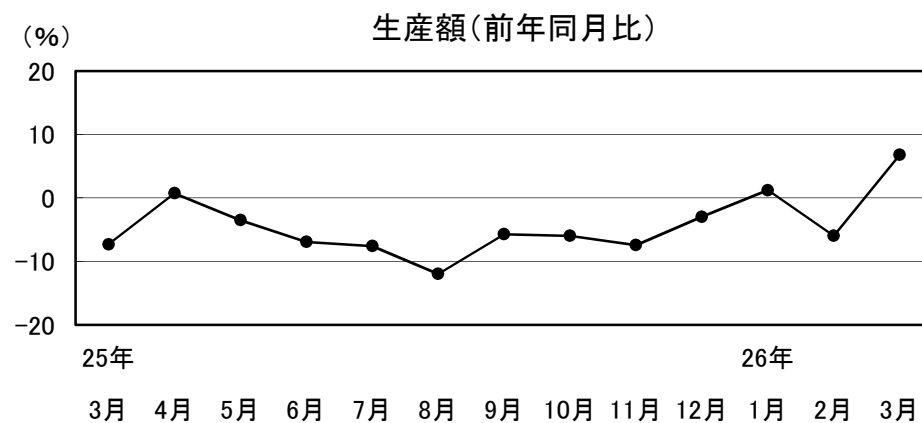
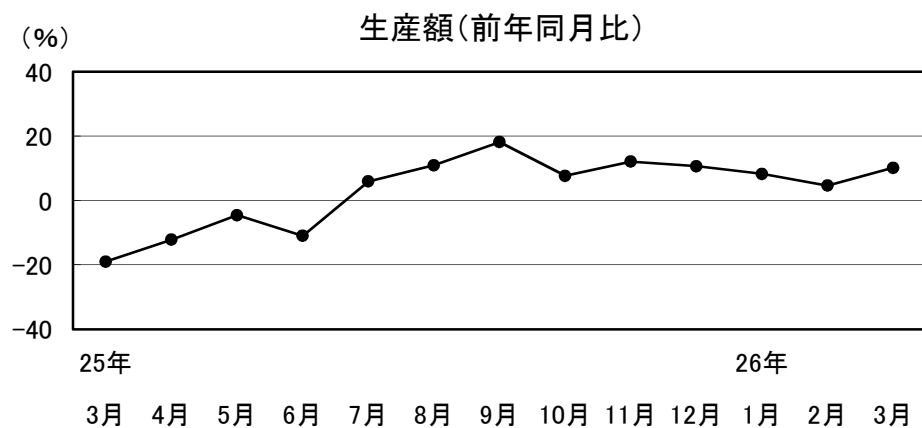
3か月先の業況見通しDIは、▲33.3から0.0となった。
国内外ともに需要が増加している。

8 精密機械

やや強含みの動きとなっている

生産額、受注額はそれぞれ前年同月比6.8%増、13.5%増。

3か月先の業況見通しDIは、20.0から30.0となった。
光学関連等に持ち直しの動きがみられ、前年同月を上回っている。



25年	3月	4月	5月	6月	7月	8月	9月	10月	11月	12月	26年	1月	2月	3月
	-19.0	-12.2	-4.6	-11.0	5.9	10.9	18.2	7.7	12.1	10.6	8.2	4.6	10.1	

25年	3月	4月	5月	6月	7月	8月	9月	10月	11月	12月	26年	1月	2月	3月
	-7.3	0.7	-3.5	-6.9	-7.6	-12.0	-5.7	-6.0	-7.4	-3.0	1.2	-6.0	6.8	

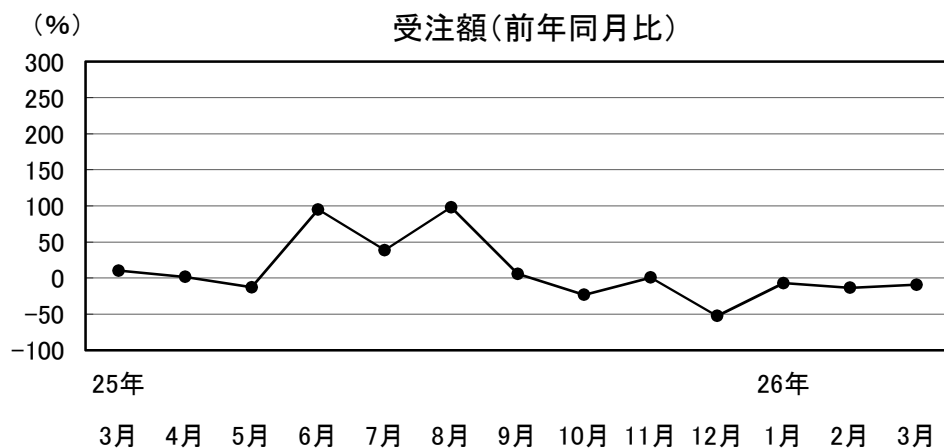
建設業の動向

建設業

やや強含みの動きが続いている

受注額、完工高はそれぞれ前年同月比9.3%減、92.2%増。
3か月先の業況見通しDIは、25.0から18.8となった。

公共投資は前年同月を下回っている。



25年	3月	4月	5月	6月	7月	8月	9月	10月	11月	12月	26年	1月	2月	3月
	10.3	1.7	-12.7	95.1	38.6	98.2	5.9	-23.3	0.8	-52.5	-7.1	-13.4	-9.3	

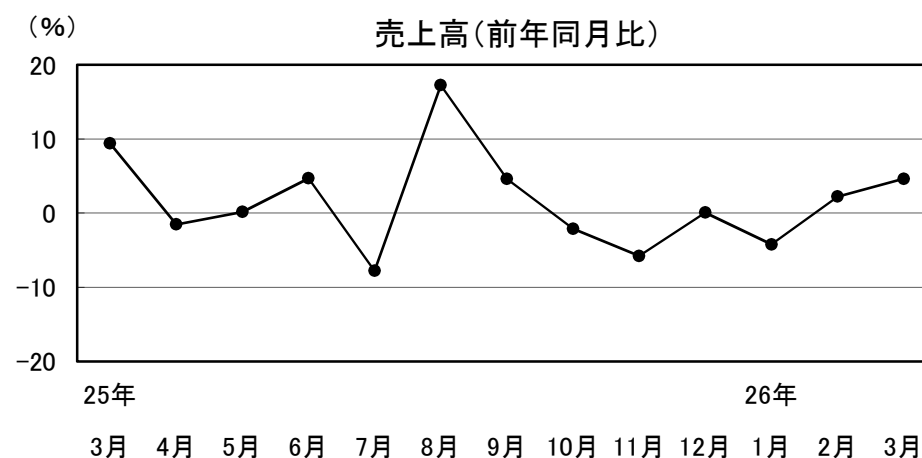
小売業の動向

1 衣料品

やや強含みの動きが続いている

売上高は前年同月比4.6%増となった。3か月先の業況見通し
DIは、▲50.0から▲75.0となった。

消費税率引き上げ前の駆け込み需要等があり、前年同月を上回っている。

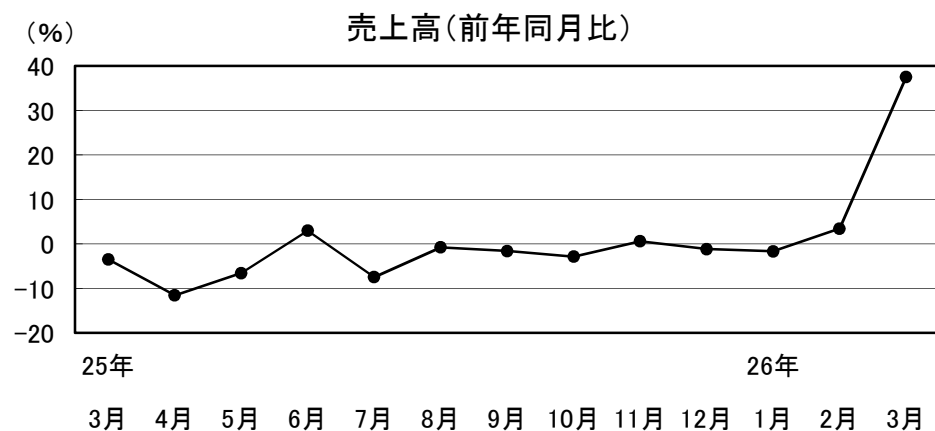


25年	3月	4月	5月	6月	7月	8月	9月	10月	11月	12月	26年	1月	2月	3月
	9.4	-1.5	0.1	4.7	-7.8	17.2	4.6	-2.1	-5.8	0.1	-4.2	2.2	4.6	

2 身 回 品

強めの動きとなっている

売上高は前年同月比37.5%増となった。
3か月先の業況見通しD Iは、▲22.2から▲77.8となった。
消費税率引き上げ前の駆け込み需要等があり、前年同月を上回っている。

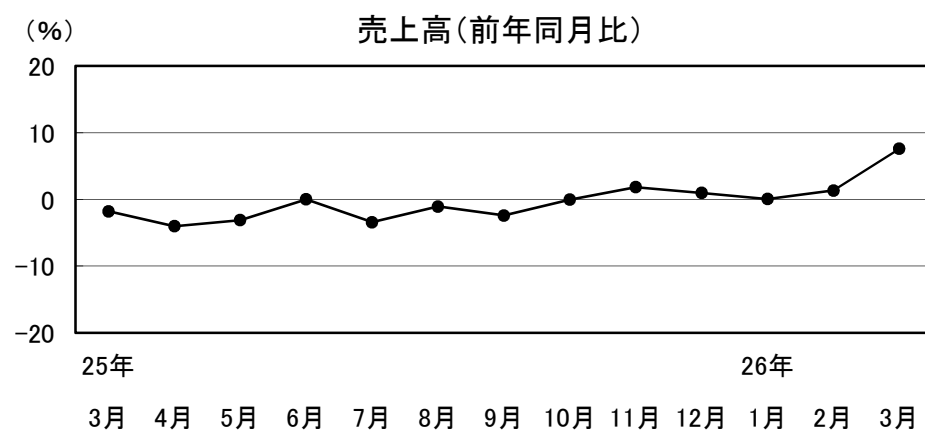


25年	3月	4月	5月	6月	7月	8月	9月	10月	11月	12月	26年	1月	2月	3月
	-3.5	-11.6	-6.5	3.0	-7.5	-0.8	-1.6	-2.9	0.6	-1.2	-1.7	3.4		37.5

3 飲 食 料 品

やや強含みの動きが続いている

売上高は前年同月比7.6%増となった。
3か月先の業況見通しD Iは、▲44.4から▲60.0となった。
消費税率引き上げを控え、需要が増加している。



25年	3月	4月	5月	6月	7月	8月	9月	10月	11月	12月	26年	1月	2月	3月
	-1.8	-4.0	-3.1	0.0	-3.4	-1.1	-2.4	0.0	1.8	1.0	0.1	1.3		7.6

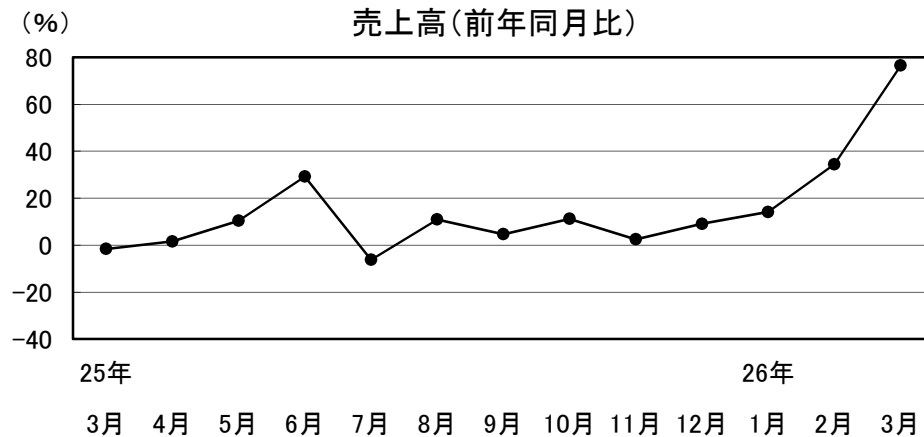
サービス業の動向

4 家電品

強めの動きが続いている

売上高は前年同月比76.5%増となった。3か月先の業況見通しDIは、▲100.0から▲66.7となった。

消費税率引き上げを控え、白物家電を中心に需要が大幅に増加している。



25年	3月	4月	5月	6月	7月	8月	9月	10月	11月	12月	26年	1月	2月	3月
	-1.6	1.6	10.4	29.2	-6.3	10.9	4.7	11.2	2.4	9.1	14.2	34.4	76.5	

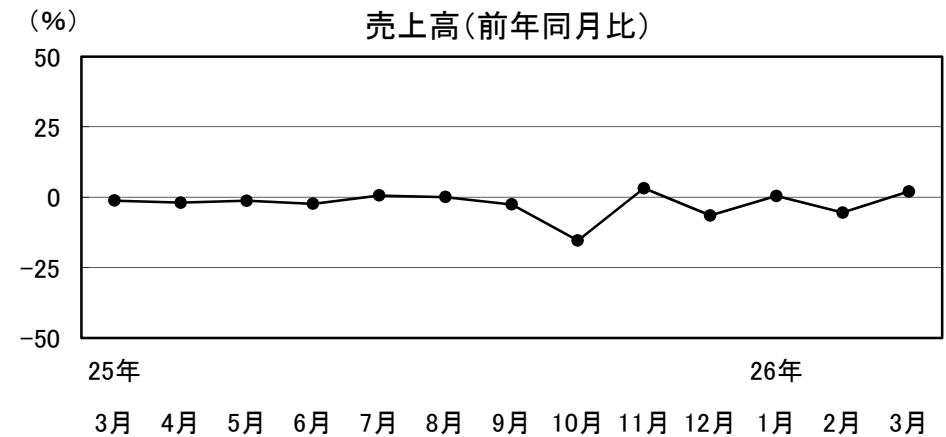
1 旅館・ホテル

横ばいの動きとなっている

売上高は前年同月比2.1%増となった。

3か月先の業況見通しDIは、13.3から▲13.3となった。

売上はほぼ前年同月並みとなっており、堅調に推移している。

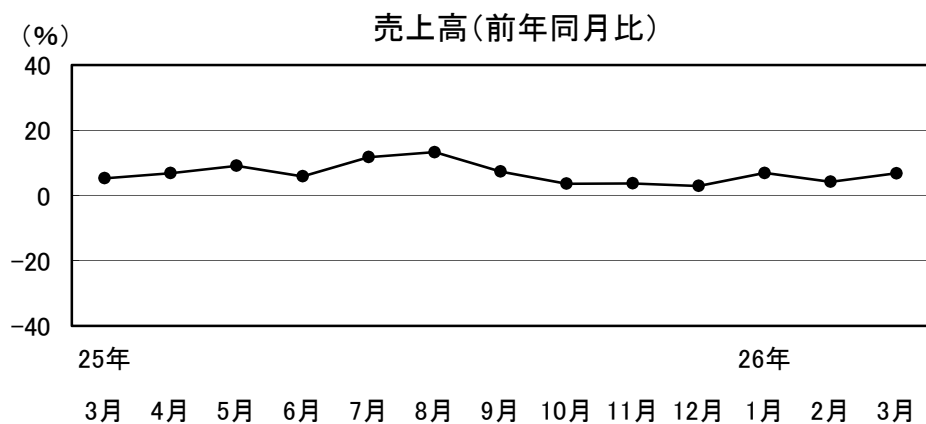


25年	3月	4月	5月	6月	7月	8月	9月	10月	11月	12月	26年	1月	2月	3月
	-1.2	-1.9	-1.3	-2.3	0.6	0.1	-2.6	-15.4	3.2	-6.5	0.4	-5.5	2.1	

2 運 輸

強含みの動きが続いている

売上高は前年同月比6.8%増となった。
3か月先の業況見通しDIは、▲20.0から▲40.0となった。
貨物取扱いは堅調に推移している。

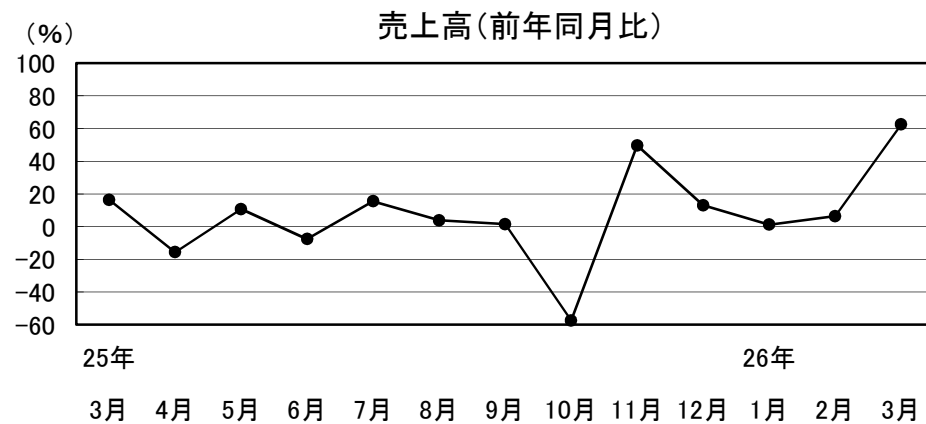


25年	26年
3月	3月
4月	4月
5月	5月
6月	6月
7月	7月
8月	8月
9月	9月
10月	10月
11月	11月
12月	12月
1月	1月
2月	2月
3月	3月

3 その他サービス

強含みの動きとなっている

売上高は前年同月比62.5%増となった。
3か月先の業況見通しDIは、11.1から▲11.1となった。
情報関連サービスの受注が好調で、前年同月を上回っている。



25年	26年
3月	3月
4月	4月
5月	5月
6月	6月
7月	7月
8月	8月
9月	9月
10月	10月
11月	11月
12月	12月
1月	1月
2月	2月
3月	3月