

# 県内経済動向調査結果（平成26年1月分）

平成26年3月12日  
企業活性化・雇用緊急対策本部  
（産業政策課）

## 概 況

県内経済は、個人消費の持ち直しに加え、製造業の生産回復が本格化しており、雇用も改善傾向が続いている。

主な業種	状 況
製 造 業	電気機械、自動車関連部品などを中心に生産回復が本格化している。  生産額、受注額はそれぞれ前年同月比10.0%増、10.4%増となった。 3か月先の業況見通しDIは、12.9から9.5となった。
建 設 業	公共投資は前年同月を大幅に上回り、住宅着工は引き続き増加している。  受注額、完工高はそれぞれ前年同月比7.1%減、10.3%減となった。 3か月先の業況見通しDIは、前月に続き6.3となった。
小 売 業	総じて堅調に推移している。  売上高は前年同月比0.7%増となった。 3か月先の業況見通しDIは、▲15.4から▲42.3となった。
サービス業	総じて堅調に推移している。  売上高は前年同月比5.3%増となった。 3か月先の業況見通しDIは、▲3.6から6.9となった。

## 製造業の動向

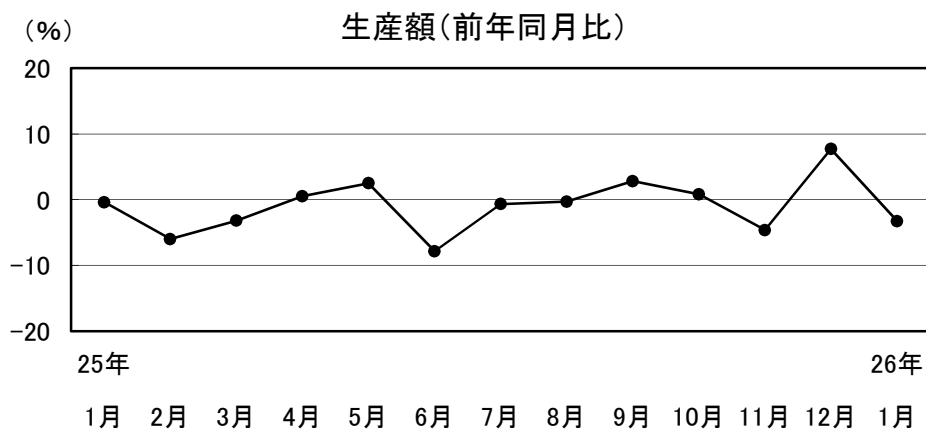
### 1 食料品

やや弱含みの動きとなっている

生産額は前年同月比3.3%減。

3か月先の業況見通しDIは、▲15.4から▲7.7となった。

年初の生産縮小のなか、前年同月比で微減となっている。



25年	2月	3月	4月	5月	6月	7月	8月	9月	10月	11月	12月	26年
1月	2月	3月	4月	5月	6月	7月	8月	9月	10月	11月	12月	1月
-0.4	-6.0	-3.2	0.5	2.5	-7.9	-0.7	-0.3	2.8	0.8	-4.7	7.7	-3.3

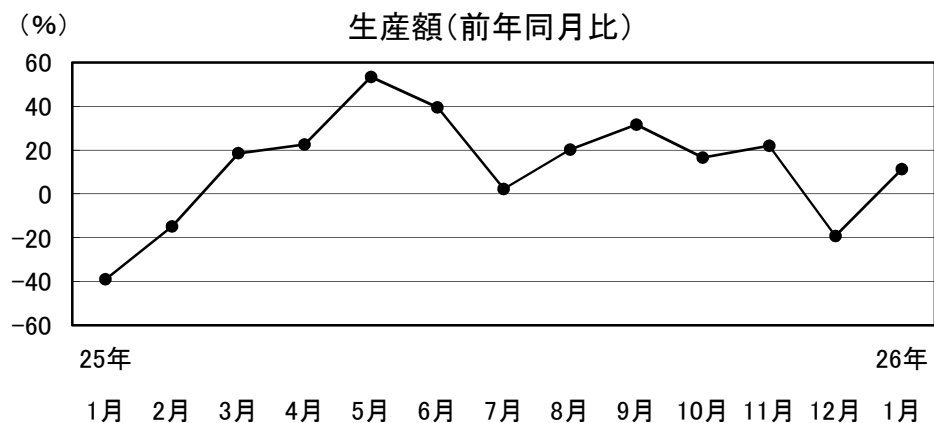
### 2 繊維・衣服

やや強含みの動きとなっている

生産額、受注額はそれぞれ前年同月比11.3%増、9.9%増。

3か月先の業況見通しDIは、28.6から57.1となった。

生産が好調に推移し、前年同月を上回っている。



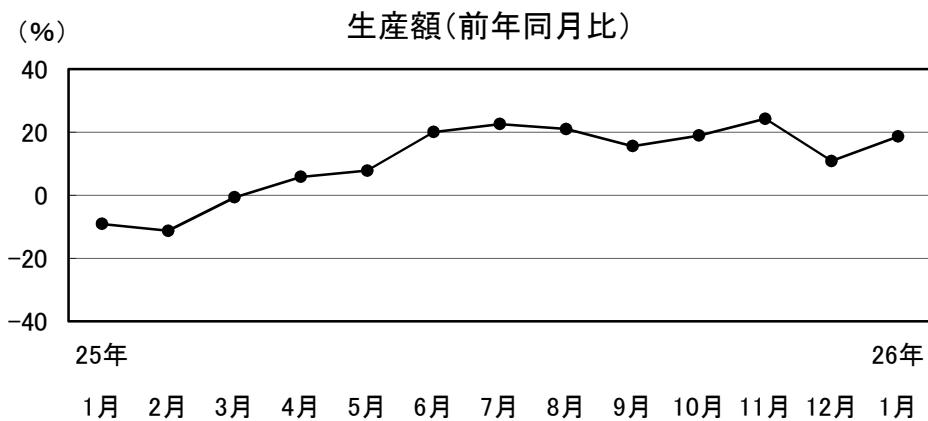
25年	2月	3月	4月	5月	6月	7月	8月	9月	10月	11月	12月	26年
1月	2月	3月	4月	5月	6月	7月	8月	9月	10月	11月	12月	1月
-39.1	-15.0	18.5	22.5	53.4	39.5	2.2	20.2	31.6	16.5	21.9	-19.3	11.3

### 3 木材・木製品

強めの動きが続いている

生産額、受注額はそれぞれ前年同月比18.6%増、17.5%増。

3か月先の業況見通しDIは、15.4から0.0となった。  
住宅関連の好調な受注などから、生産は増加基調が続いている。



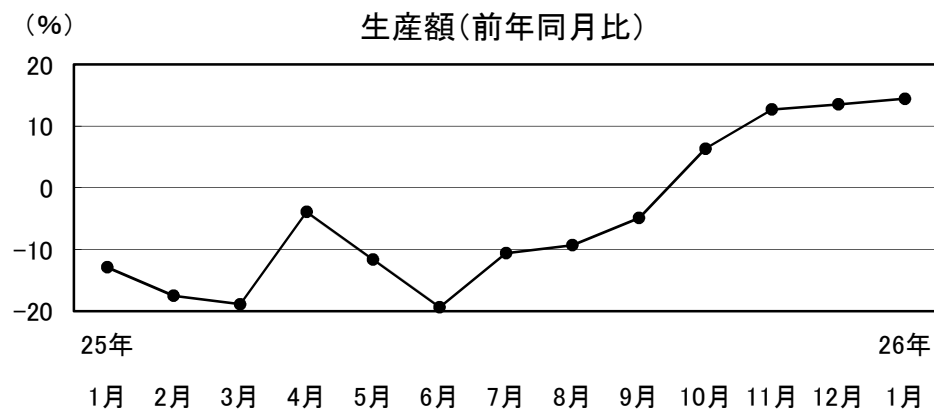
25年	2月	3月	4月	5月	6月	7月	8月	9月	10月	11月	12月	26年
1月	2月	3月	4月	5月	6月	7月	8月	9月	10月	11月	12月	1月
-9.1	-11.3	-0.7	5.8	7.8	20.0	22.6	21.0	15.5	18.9	24.3	10.9	18.6

### 4 鉄鋼・金属製品

やや強含みの動きが続いている

生産額、受注額はそれぞれ前年同月比14.4%増、12.6%増。

3か月先の業況見通しDIは、40.0から20.0となった。  
産業機械、自動車向け生産の増加基調が続いている。



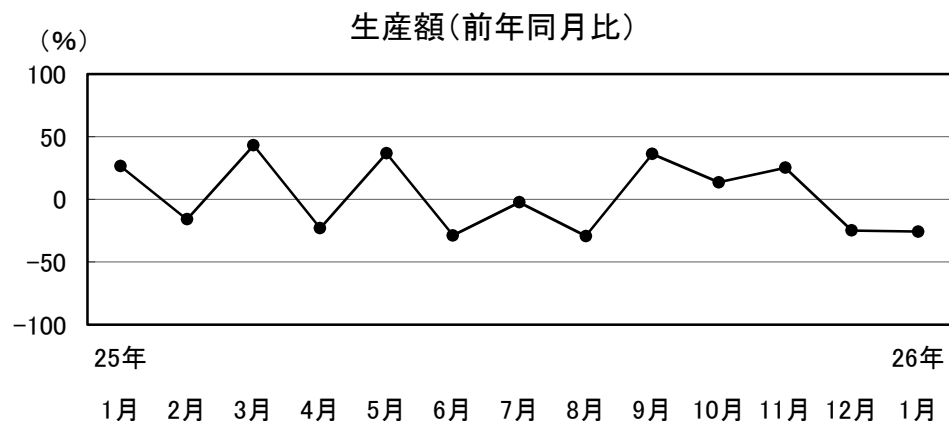
25年	2月	3月	4月	5月	6月	7月	8月	9月	10月	11月	12月	26年
1月	2月	3月	4月	5月	6月	7月	8月	9月	10月	11月	12月	1月
-12.9	-17.5	-18.9	-3.9	-11.6	-19.4	-10.6	-9.3	-4.9	6.3	12.7	13.5	14.4

## 5 一般機械

やや弱含みの動きが続いている

生産額、受注額はそれぞれ前年同月比25.7%減、10.3%減。

3か月先の業況見通しDIは、60.0から10.0となった。  
受注は堅調に推移しているが、生産額は好調だった前年同月を下回っている。



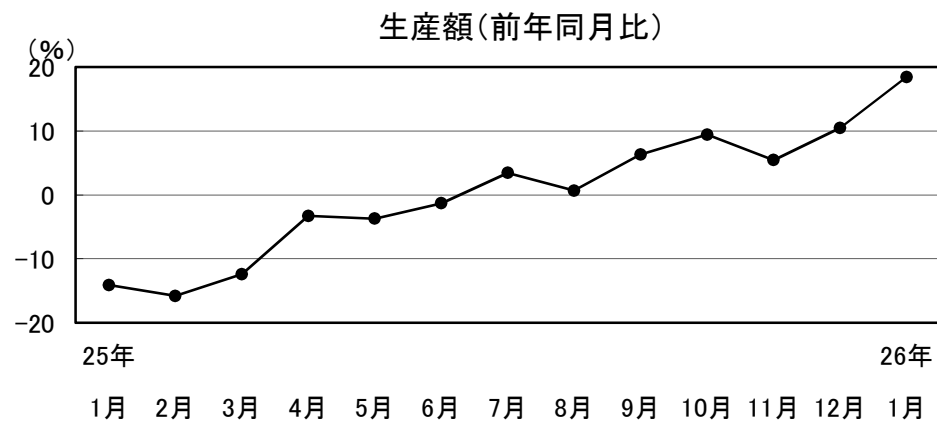
25年	26年
1月	1月
2月	2月
3月	3月
4月	4月
5月	5月
6月	6月
7月	7月
8月	8月
9月	9月
10月	10月
11月	11月
12月	12月

## 6 電気機械

強めの動きとなっている。

生産額、受注額はそれぞれ前年同月比18.4%増、19.9%増。

3か月先の業況見通しDIは、18.8から12.5となった。  
生産が回復している。



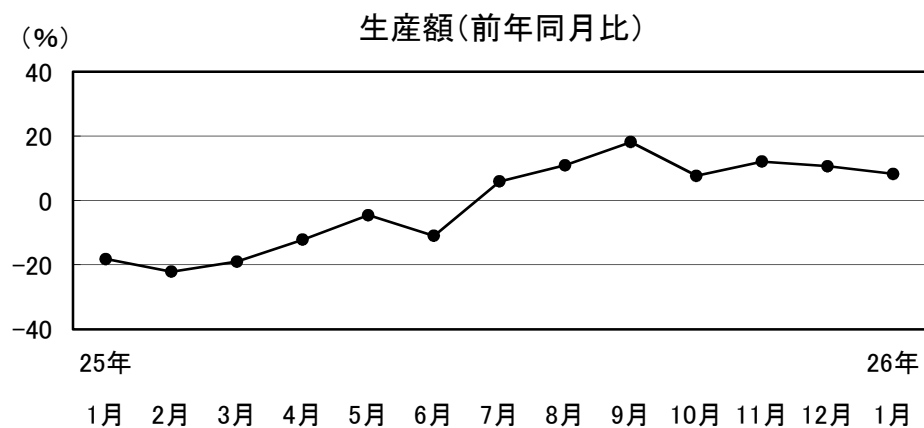
25年	26年
1月	1月
2月	2月
3月	3月
4月	4月
5月	5月
6月	6月
7月	7月
8月	8月
9月	9月
10月	10月
11月	11月
12月	12月

## 7 輸送機械

強めの動きとなっている

生産額、受注額はそれぞれ前年同月比8.2%増、10.7%増。

3か月先の業況見通しDIは、▲16.7から▲50.0となった。  
消費税率引き上げを控え、国内需要が増加している。



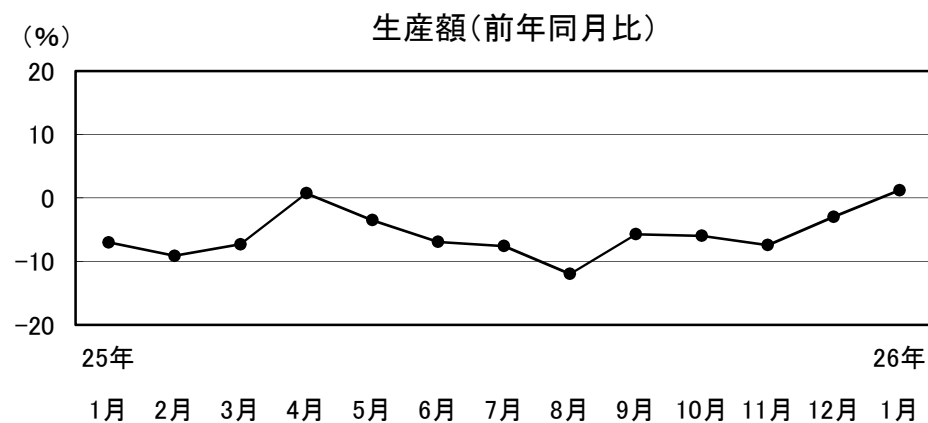
25年	1月	2月	3月	4月	5月	6月	7月	8月	9月	10月	11月	12月	26年	1月
	-18.2	-22.1	-19.0	-12.2	-4.6	-11.0	5.9	10.9	18.2	7.7	12.1	10.6		8.2

## 8 精密機械

やや強含みの動きとなっている

生産額、受注額はそれぞれ前年同月比1.2%増、6.0%減。

3か月先の業況見通しDIは、▲30.0から30.0となった。  
緩やかに持ち直している。



25年	1月	2月	3月	4月	5月	6月	7月	8月	9月	10月	11月	12月	26年	1月
	-7.0	-9.1	-7.3	0.7	-3.5	-6.9	-7.6	-12.0	-5.7	-6.0	-7.4	-3.0		1.2

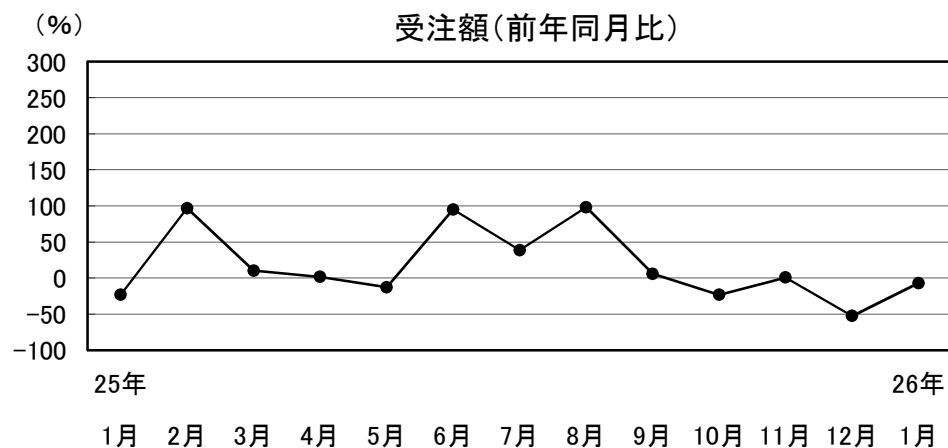
## 建設業の動向

### 建設業

強含みの動きとなっている

受注額、完工高はそれぞれ前年同月比7.1%減、10.3%減。  
3か月先の業況見通しDIは、前月に続き6.3となった。

公共投資は前年同月を大幅に上回り、住宅着工は引き続き増加している。



25年	2月	3月	4月	5月	6月	7月	8月	9月	10月	11月	12月	26年
1月	2月	3月	4月	5月	6月	7月	8月	9月	10月	11月	12月	1月
-23.0	96.8	10.3	1.7	-12.7	95.1	38.6	98.2	5.9	-23.3	0.8	-52.5	-7.1

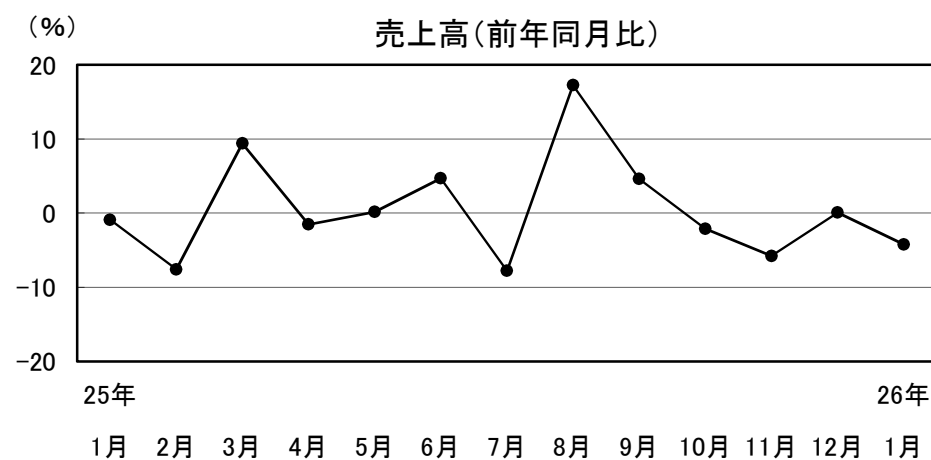
## 小売業の動向

### 1 衣料品

やや弱含みの動きとなっている

売上高は前年同月比4.2%減となった。3か月先の業況見通しDIは、▲25.0から▲100.0となった。

消費税率引き上げに伴う駆け込み需要はみられず、前年同月を下回っている。



25年	2月	3月	4月	5月	6月	7月	8月	9月	10月	11月	12月	26年
1月	2月	3月	4月	5月	6月	7月	8月	9月	10月	11月	12月	1月
-0.9	-7.6	9.4	-1.5	0.1	4.7	-7.8	17.2	4.6	-2.1	-5.8	0.1	-4.2

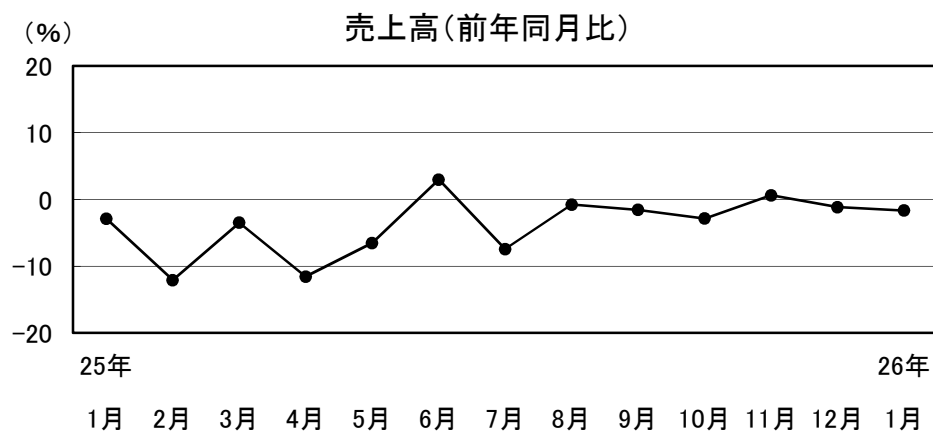
## 2 身 回 品

やや弱含みの動きが続いている

売上高は前年同月比1.7%減となった。

3か月先の業況見通しD Iは、▲33.3から▲22.2となった。

冬商材の動きが鈍く、前年同月を下回っている。



25年	2月	3月	4月	5月	6月	7月	8月	9月	10月	11月	12月	26年
1月	2月	3月	4月	5月	6月	7月	8月	9月	10月	11月	12月	1月
-2.9	-12.1	-3.5	-11.6	-6.5	3.0	-7.5	-0.8	-1.6	-2.9	0.6	-1.2	-1.7

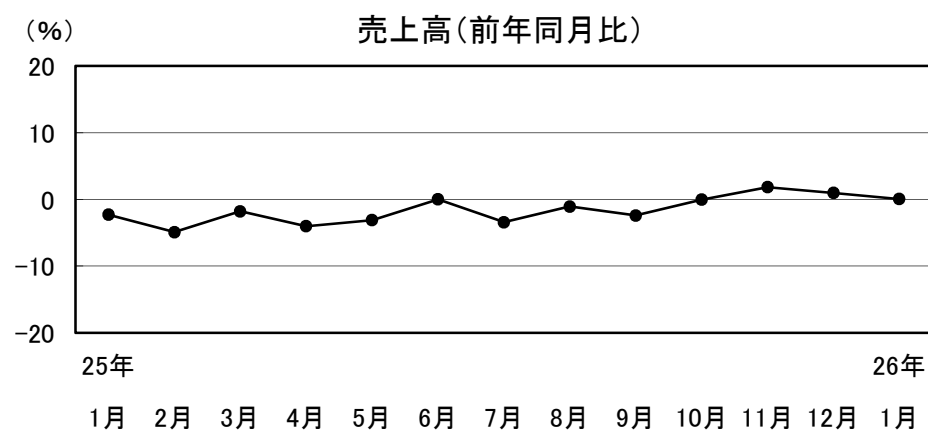
## 3 飲 食 料 品

横ばいの動きとなっている

売上高は前年同月比0.1%増となった。

3か月先の業況見通しD Iは、10.0から▲20.0となった。

一部地域で降雪による客数減がみられたものの、堅調に推移している。



25年	2月	3月	4月	5月	6月	7月	8月	9月	10月	11月	12月	26年
1月	2月	3月	4月	5月	6月	7月	8月	9月	10月	11月	12月	1月
-2.3	-4.9	-1.8	-4.0	-3.1	0.0	-3.4	-1.1	-2.4	0.0	1.8	1.0	0.1

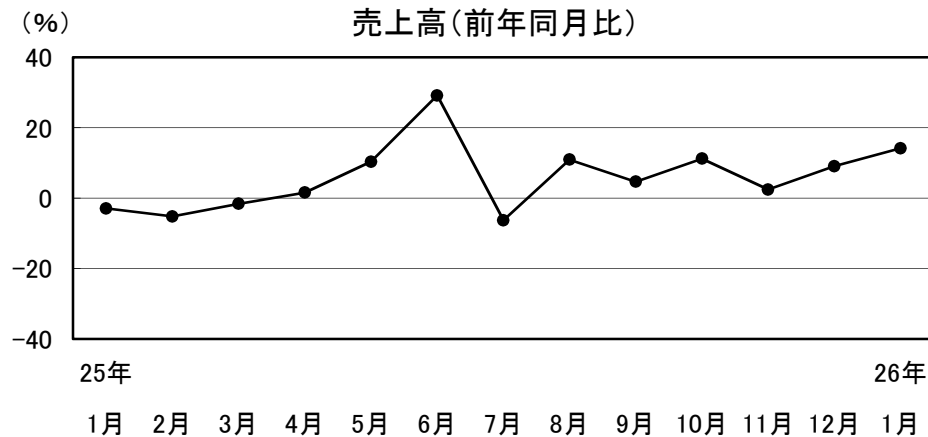
## サービス業の動向

### 4 家電品

強含みの動きが続いている

売上高は前年同月比14.2%増となった。3か月先の業況見通しDIは、▲33.3から▲100.0となった。

消費税率引き上げを控え、白物家電を中心に需要が高まっている。



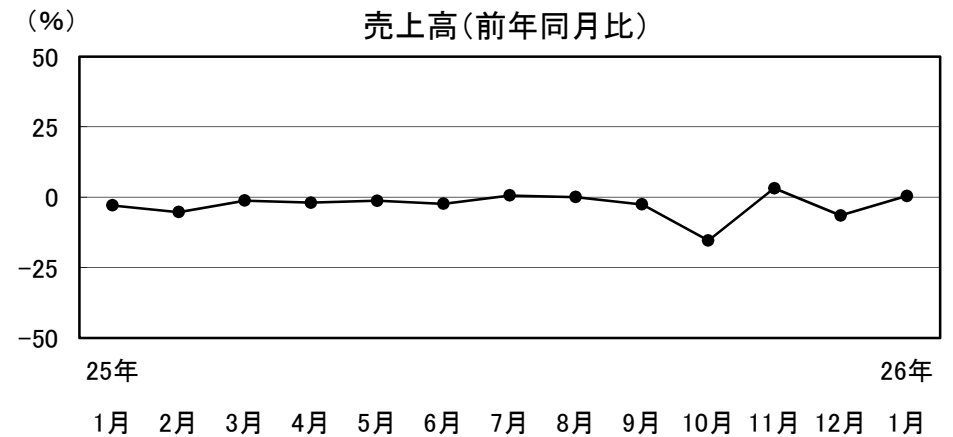
25年	1月	2月	3月	4月	5月	6月	7月	8月	9月	10月	11月	12月	26年	1月
	-2.9	-5.2	-1.6	1.6	10.4	29.2	-6.3	10.9	4.7	11.2	2.4	9.1		14.2

### 1 旅館・ホテル

横ばいの動きとなっている

売上高は前年同月比0.4%増となった。

3か月先の業況見通しDIは、0.0から13.3となった。宴会部門などが堅調に推移している。



25年	1月	2月	3月	4月	5月	6月	7月	8月	9月	10月	11月	12月	26年	1月
	-2.9	-5.3	-1.2	-1.9	-1.3	-2.3	0.6	0.1	-2.6	-15.4	3.2	-6.5		0.4



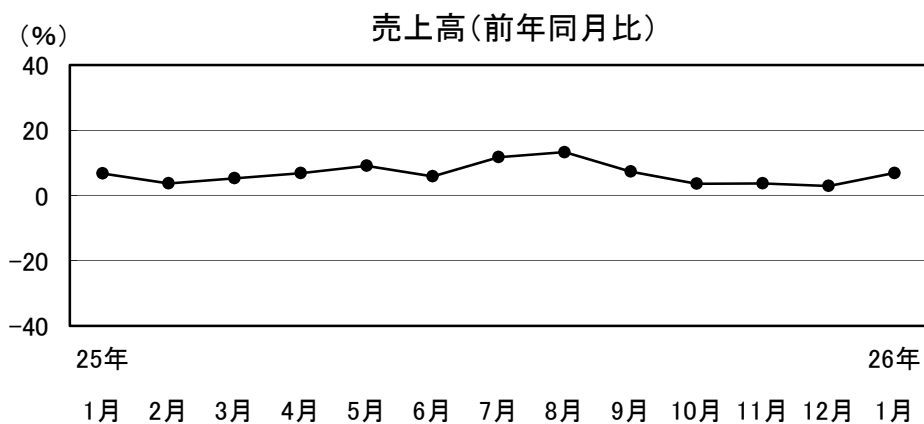
## 2 運 輸

### 強含みの動きが続いている

売上高は前年同月比6.9%増となった。

3か月先の業況見通しDIは、▲40.0から▲20.0となった。

貨物取扱いは堅調に推移している。



25年	2月	3月	4月	5月	6月	7月	8月	9月	10月	11月	12月	26年
1月	2月	3月	4月	5月	6月	7月	8月	9月	10月	11月	12月	1月
6.7	3.7	5.3	6.8	9.1	5.9	11.8	13.2	7.3	3.6	3.7	2.9	6.9

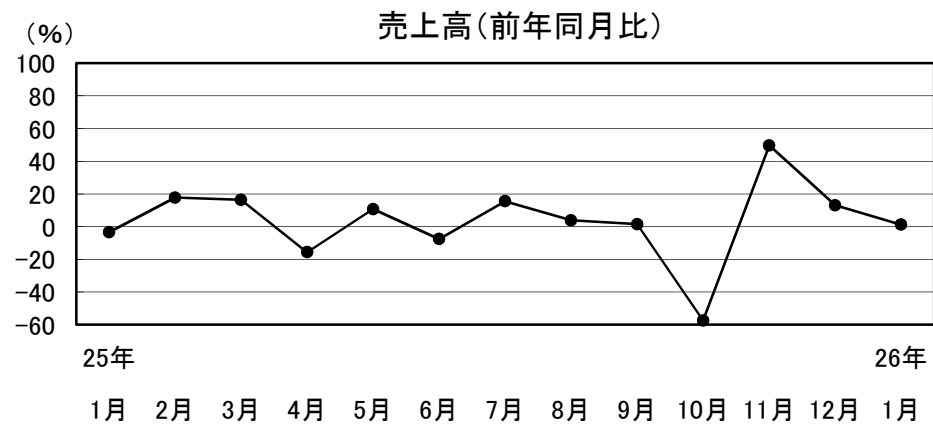
## 3 その他サービス

### やや強含みの動きとなっている

売上高は前年同月比1.1%増となった。

3か月先の業況見通しDIは、前月に続き11.1となった。

情報関連サービスでソフトウェア更新需要が高まり、前年同月を上回った。



25年	2月	3月	4月	5月	6月	7月	8月	9月	10月	11月	12月	26年
1月	2月	3月	4月	5月	6月	7月	8月	9月	10月	11月	12月	1月
-3.4	17.7	16.3	-15.7	10.7	-7.7	15.5	3.8	1.5	-57.5	49.6	13.1	1.1