

# 県内経済動向調査結果（平成25年11月分）

平成26年1月17日  
企業活性化・雇用緊急対策本部  
（産業政策課）

## 概 況

県内経済は、個人消費は持ち直し、製造業では生産が回復しており、雇用も改善傾向が続いている。

主な業種	状 況
製 造 業	電気機械、自動車関連部品などを中心に生産が回復している。  生産額、受注額はそれぞれ前年同月比5.7%増、4.3%増となった。 3か月先の業況見通しDIは、▲8.4から▲6.1となった。
建 設 業	公共投資は9か月ぶりに前年同月を下回っている。  受注額、完工高はそれぞれ前年同月比0.8%増、14.5%増となった。 3か月先の業況見通しDIは、18.8から0.0となった。
小 売 業	持ち直している。  売上高は前年同月比1.7%増となった。 3か月先の業況見通しDIは、▲37.0から▲23.1となった。
サービス業	旅館・ホテル業で大型観光キャンペーンによる宿泊者の増加がみられた。  売上高は前年同月比7.8%増となった。 3か月先の業況見通しDIは、▲37.9から▲31.0となった。

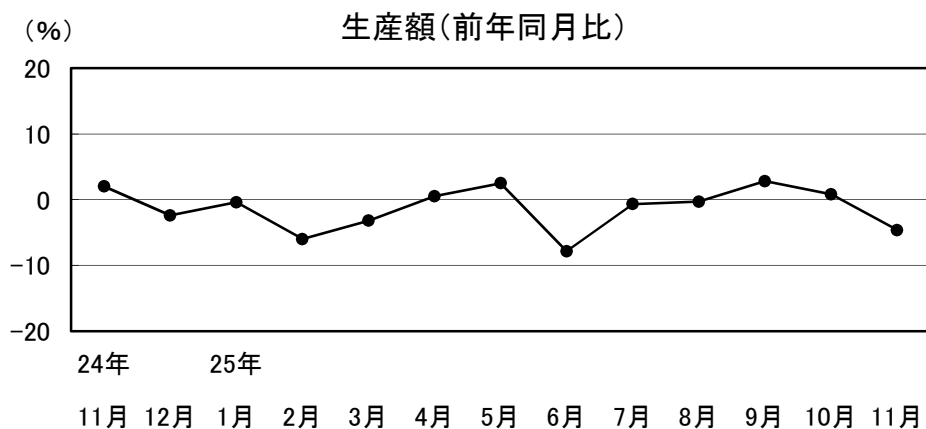
## 製造業の動向

### 1 食料品

やや弱含みの動きとなっている

生産額は前年同月比4.7%減。

3か月先の業況見通しDIは、▲23.1から▲25.0となった。  
贈答用品の需要が伸び悩み、前年同月を下回った。



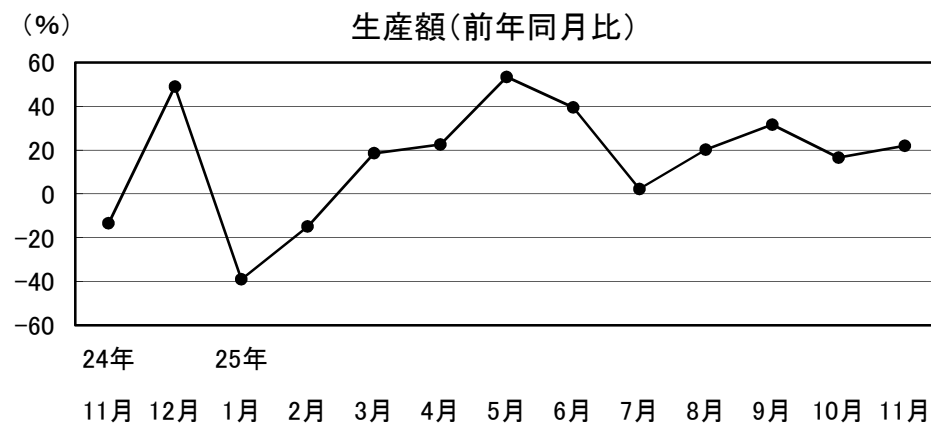
24年	25年
11月	12月
12月	1月
1月	2月
2月	3月
3月	4月
4月	5月
5月	6月
6月	7月
7月	8月
8月	9月
9月	10月
10月	11月

### 2 繊維・衣服

強含みの動きが続いている

生産額、受注額はそれぞれ前年同月比21.9%増、16.2%増。3か月先の業況見通しDIは、0.0から14.3となった。

春夏商品生産の出足が早く、前年同月を上回った。



24年	25年
11月	12月
12月	1月
1月	2月
2月	3月
3月	4月
4月	5月
5月	6月
6月	7月
7月	8月
8月	9月
9月	10月
10月	11月

### 3 木材・木製品

強めの動きとなっている

生産額、受注額はそれぞれ前年同月比24.3%増、21.2%増。

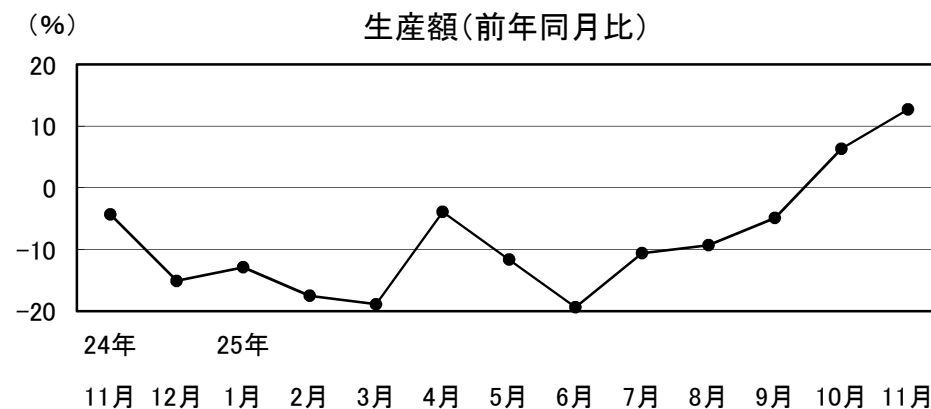
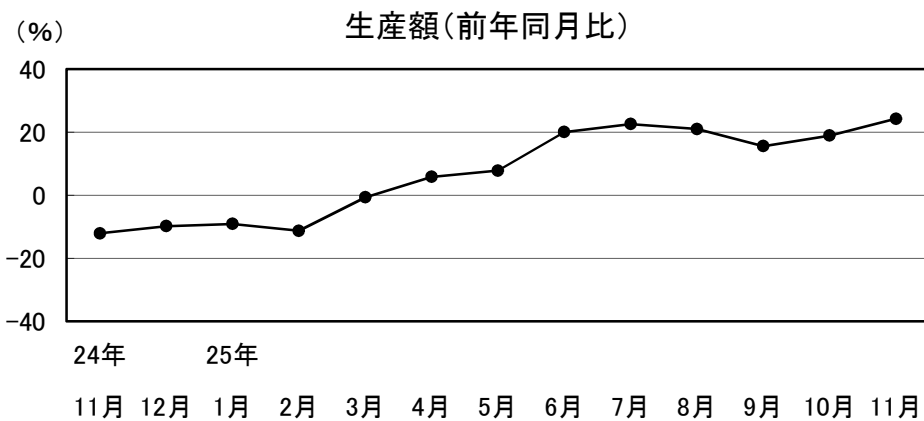
3か月先の業況見通しDIは、前月に続き0.0となった。住宅関連の受注が好調なため、生産量が増加している。

### 4 鉄鋼・金属製品

やや強含みの動きが続いている

生産額、受注額はそれぞれ前年同月比12.7%増、11.8%増。

3か月先の業況見通しDIは、▲10.0から20.0となった。産業機械、自動車向けの需要が増加基調となっている。



24年	25年											
11月	12月	1月	2月	3月	4月	5月	6月	7月	8月	9月	10月	11月
-12.1	-9.8	-9.1	-11.3	-0.7	5.8	7.8	20.0	22.6	21.0	15.5	18.9	24.3

24年	25年											
11月	12月	1月	2月	3月	4月	5月	6月	7月	8月	9月	10月	11月
-4.3	-15.1	-12.9	-17.5	-18.9	-3.9	-11.6	-19.4	-10.6	-9.3	-4.9	6.3	12.7

## 5 一般機械

強含みの動きが続いている

生産額、受注額はそれぞれ前年同月比25.3%増、51.3%減。

3か月先の業況見通しDIは、前月に続き10.0となった。

消費税増税も控えるなか、受注が増加している。

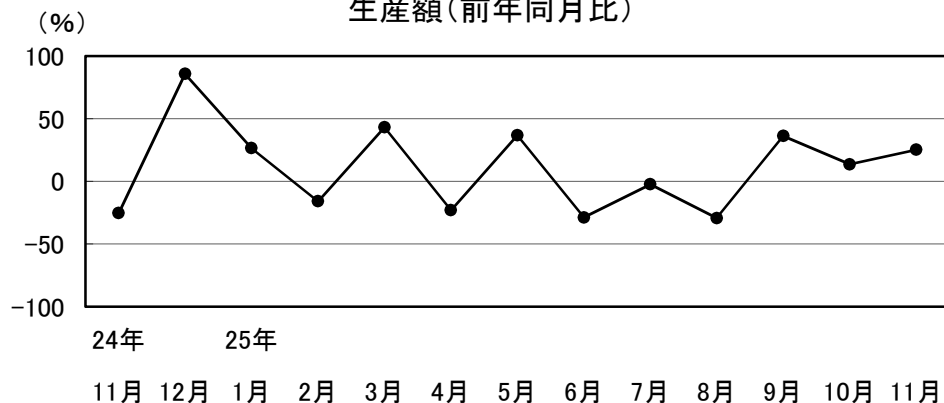
## 6 電気機械

やや強含みの動きが続いている。

生産額、受注額はそれぞれ前年同月比5.5%増、6.5%増。

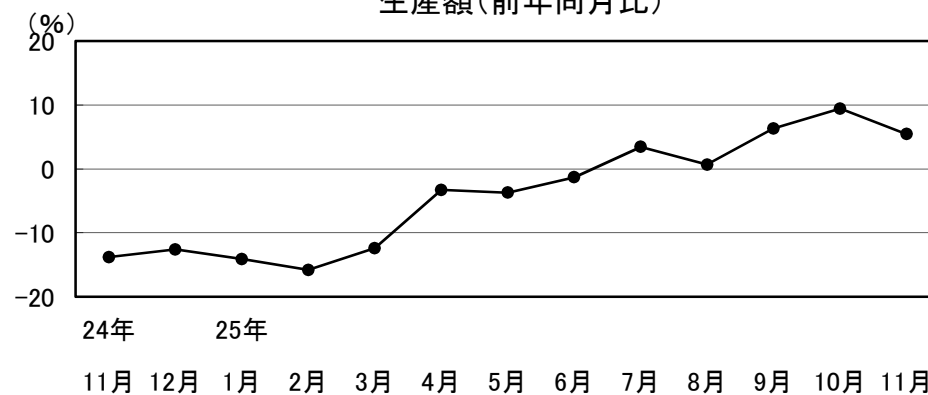
3か月先の業況見通しDIは、▲25.0から▲20.0となった。  
車載向け製品に加え、家電関連でも受注が拡がっており、生産は回復している。

生産額(前年同月比)



24年	25年	25年	25年	25年	25年	25年	25年	25年	25年	25年	25年	25年	25年
11月	12月	1月	2月	3月	4月	5月	6月	7月	8月	9月	10月	11月	
-25.3	85.7	26.5	-15.9	43.1	-23.0	36.7	-28.8	-2.4	-29.3	36.2	13.6	25.3	

生産額(前年同月比)



24年	25年	25年	25年	25年	25年	25年	25年	25年	25年	25年	25年	25年	25年
11月	12月	1月	2月	3月	4月	5月	6月	7月	8月	9月	10月	11月	
-13.8	-12.6	-14.1	-15.8	-12.4	-3.3	-3.7	-1.3	3.5	0.7	6.3	9.4	5.5	

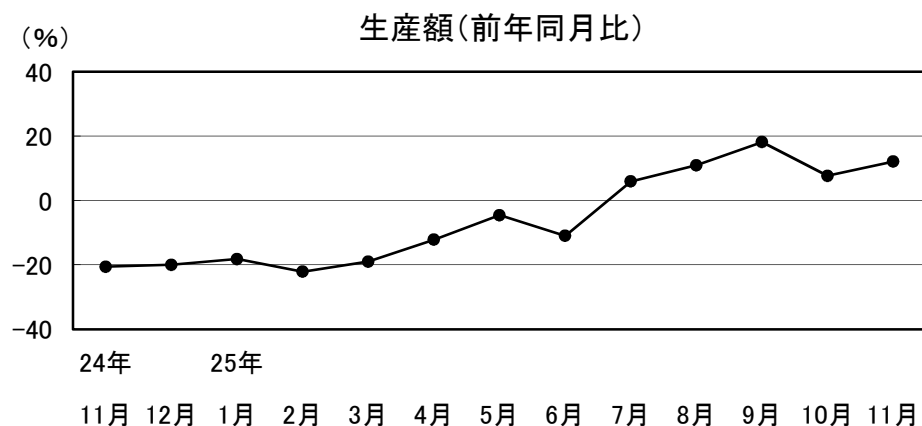
## 7 輸送機械

強含みの動きが続いている

生産額、受注額はそれぞれ前年同月比12.1%増、14.3%増。

3か月先の業況見通しDIは、33.3から16.7となった。

輸出車向けの受注に加え、消費税率引き上げを控え、国内需要が増加している。



24年	25年
11月	12月
12月	1月
1月	2月
2月	3月
3月	4月
4月	5月
5月	6月
6月	7月
7月	8月
8月	9月
9月	10月
10月	11月

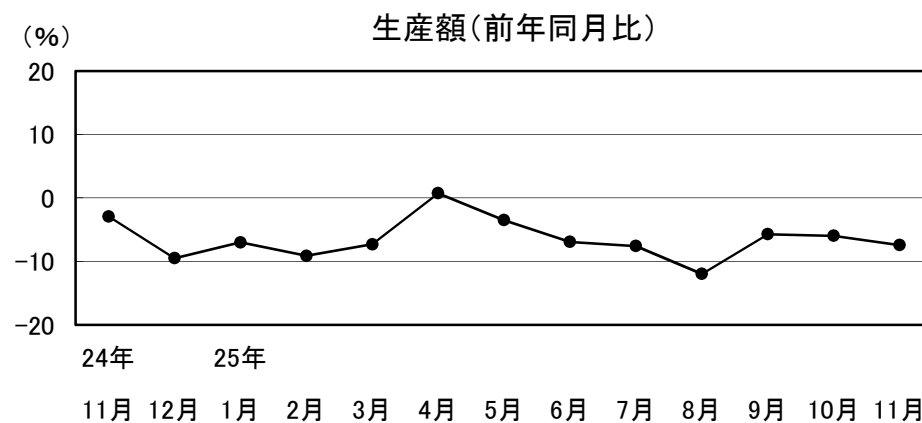
## 8 精密機械

弱含みの動きが続いている

生産額、受注額はそれぞれ前年同月比7.4%減、1.7%増。

3か月先の業況見通しDIは、▲20.0から▲40.0となった。

光学関連の落ち込みに加え、医療機器等の需要が鈍っている。



24年	25年
11月	12月
12月	1月
1月	2月
2月	3月
3月	4月
4月	5月
5月	6月
6月	7月
7月	8月
8月	9月
9月	10月
10月	11月

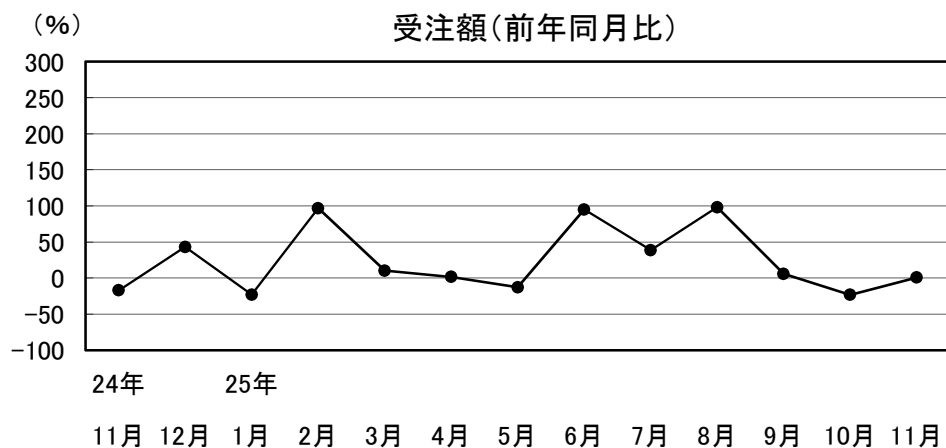
## 建設業の動向

### 建設業

やや強含みの動きとなっている

受注額、完工高はそれぞれ前年同月比0.8%増、14.5%増。  
3か月先の業況見通しDIは、18.8から0.0となった。

公共投資は9か月ぶりに前年同月を下回っている。



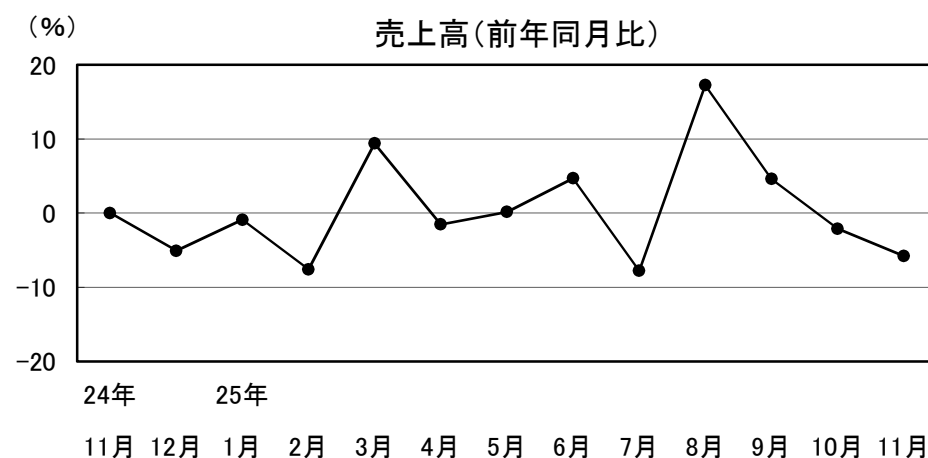
24年	25年
11月	12月
11月	12月
11月	12月
11月	12月
11月	12月
11月	12月
11月	12月
11月	12月
11月	12月
11月	12月
11月	12月

## 小売業の動向

### 1 衣料品

やや弱含みの動きが続いている

売上高は前年同月比5.8%減。  
3か月先の業況見通しDIは、▲25.0から▲50.0となった。  
秋冬向け商品の売上が伸び悩んでいる。



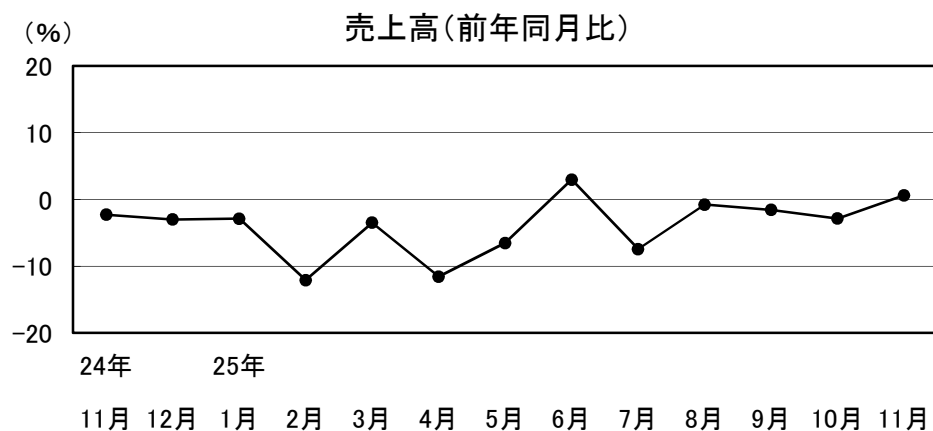
24年	25年
11月	12月
11月	12月
11月	12月
11月	12月
11月	12月
11月	12月
11月	12月
11月	12月
11月	12月
11月	12月
11月	12月

## 2 身 回 品

横ばいの動きとなっている

売上高は前年同月比0.6%増。

3か月先の業況見通しD Iは、▲66.7から▲44.4となった。  
暖房、除雪など冬用品の需要により、前年同月並みの売上を確保した。



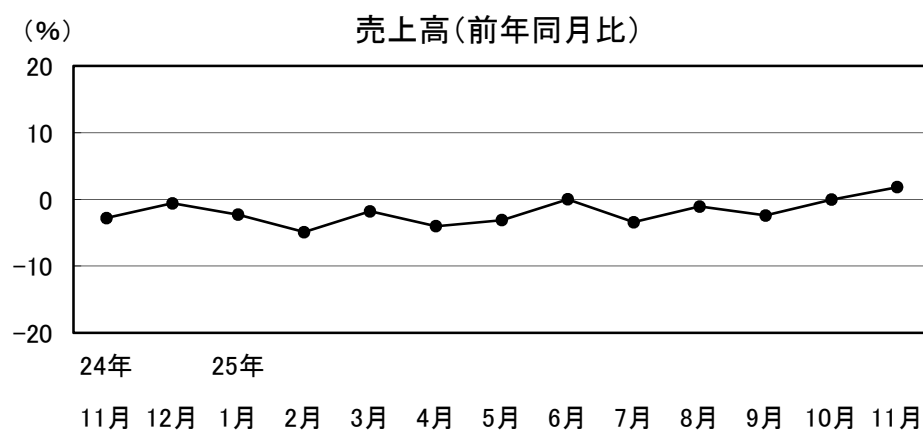
24年	25年
11月	12月
1月	2月
3月	4月
5月	6月
7月	8月
9月	10月
11月	

## 3 飲 食 料 品

やや強含みの動きとなっている

売上高は前年同月比1.8%増。

3か月先の業況見通しD Iは、▲18.2から0.0となった。  
生鮮食品等の売れ行きがよく、前年同月を上回った。



24年	25年
11月	12月
1月	2月
3月	4月
5月	6月
7月	8月
9月	10月
11月	

## サービス業の動向

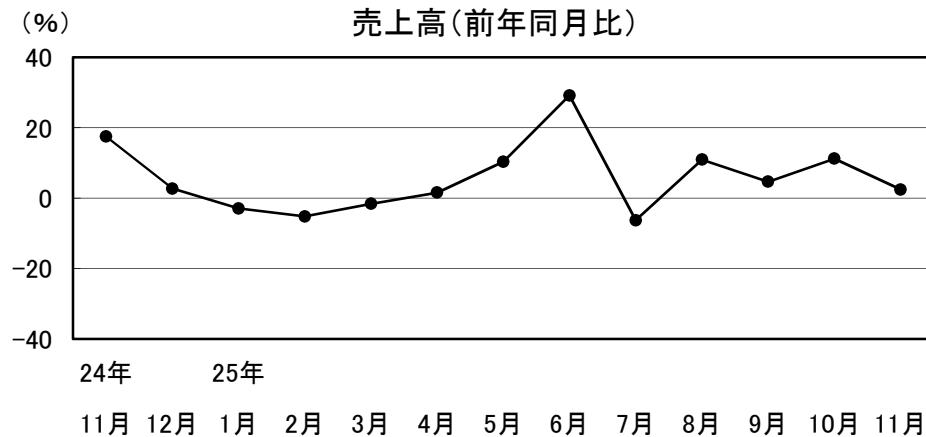
### 4 家電品

強含みの動きとなっている

売上高は前年同月比2.4%増。

3か月先の業況見通しDIは、▲33.3から0.0となった。

白物家電に加え、季節家電の売上が堅調に推移している。



24年	25年
11月	12月
17.5	2.7
	1月
	-2.9
	2月
	-5.2
	3月
	-1.6
	4月
	1.6
	5月
	10.4
	6月
	29.2
	7月
	-6.3
	8月
	10.9
	9月
	4.7
	10月
	11.2
	11月
	2.4

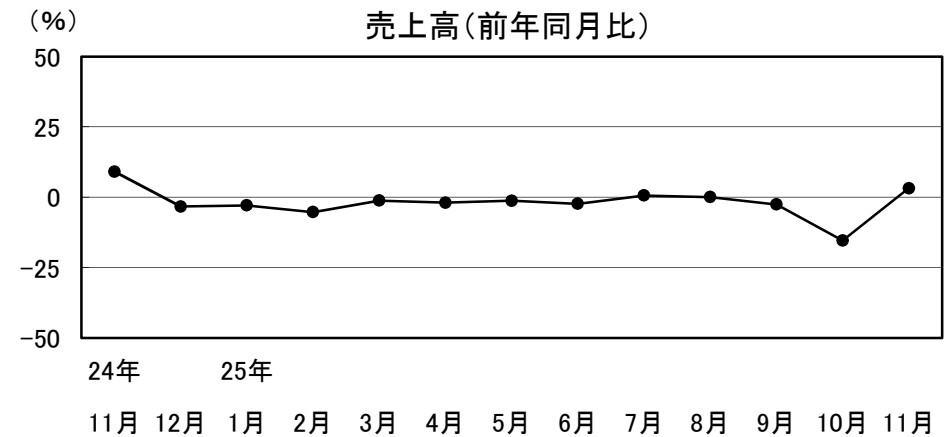
### 1 旅館・ホテル

弱含みの動きとなっている

売上高は前年同月比3.2%増。

3か月先の業況見通しDIは、▲20.0から▲6.7となった。

大型観光キャンペーンによる宿泊者の増加などから、売上が前年同月を上回った。



24年	25年
11月	12月
9.1	-3.3
	1月
	-2.9
	2月
	-5.3
	3月
	-1.2
	4月
	-1.9
	5月
	-1.3
	6月
	-2.3
	7月
	0.6
	8月
	0.1
	9月
	-2.6
	10月
	-15.4
	11月
	3.2

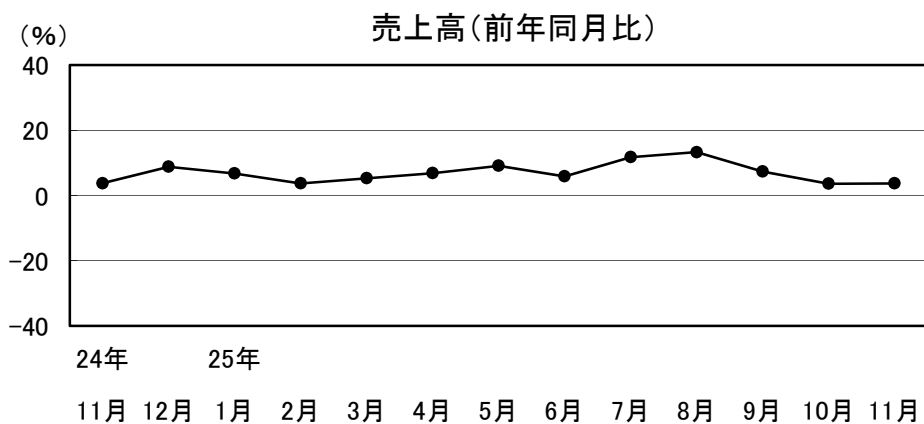


## 2 運 輸

強含みの動きが続いている

売上高は前年同月比3.7%増。

3か月先の業況見通しDIは、▲80.0から▲40.0となった。  
法人需要が堅調なほか、新米の流通も売上に寄与した。



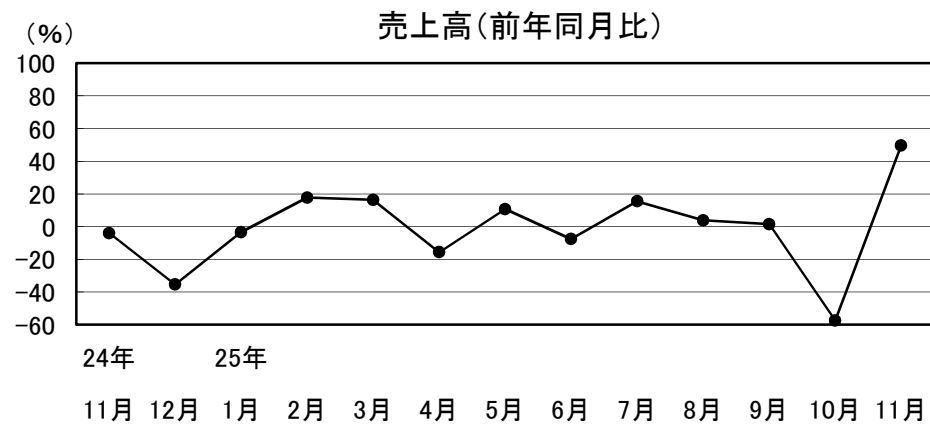
24年	25年
11月	12月
11月	12月
1月	2月
3月	4月
5月	6月
7月	8月
9月	10月
11月	11月

## 3 その他サービス

強含みの動きとなっている

売上高は前年同月比49.6%増。

3か月先の業況見通しDIは、▲44.4から▲66.7となった。  
ソフトウェア関連の受注変動により大幅増。



24年	25年
11月	12月
11月	12月
1月	2月
3月	4月
5月	6月
7月	8月
9月	10月
11月	11月