

秋田県次世代育成支援行動計画(後期計画)

「すこやかあきた夢っ子プラン」

平成24年度 進捗状況



◆計画の施策体系等

○政策1 子育て支援

基本施策1 地域における子育てサポート体制の充実

基本施策2 子育てと仕事の両立の推進

基本施策3 子育てを支援する生活環境の整備や子どもの安全の確保

基本施策4 若者の交流や家族づくりへの支援

○政策2 子ども支援

基本施策5 心とからだの健康の増進

基本施策6 子どもが成長・自立するための教育環境の整備

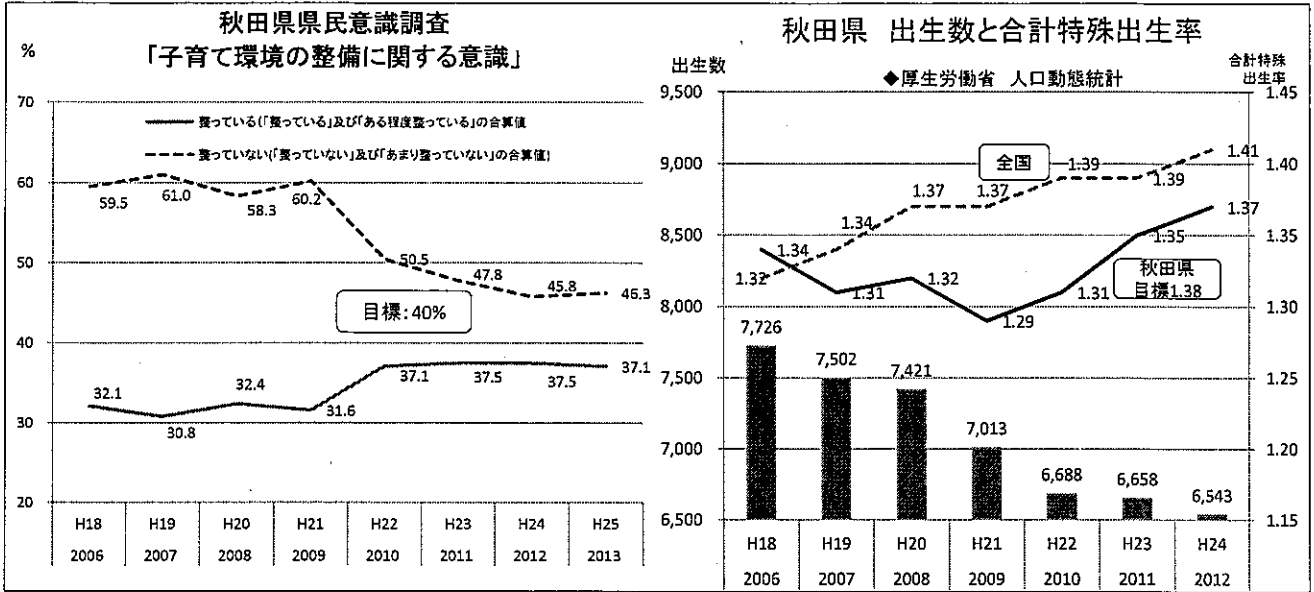
基本施策7 支援を要する子どもや家庭のサポート

○実施期間 平成22年度～平成26年度

※目標指標は平成26年度末を想定

目標指標への進捗状況

- 本県では、子育て家庭に向けて全国的にもトップクラスの経済的支援をはじめ当プランにより子育て支援の充実を図ってきました。
- 目標指標32項目のうち、平成24年度に目標値を上回ったものは18項目ですが、県民意識調査の目標値に到達していないほか、出生数の減少に歯止めがかかっていない状況にあります。

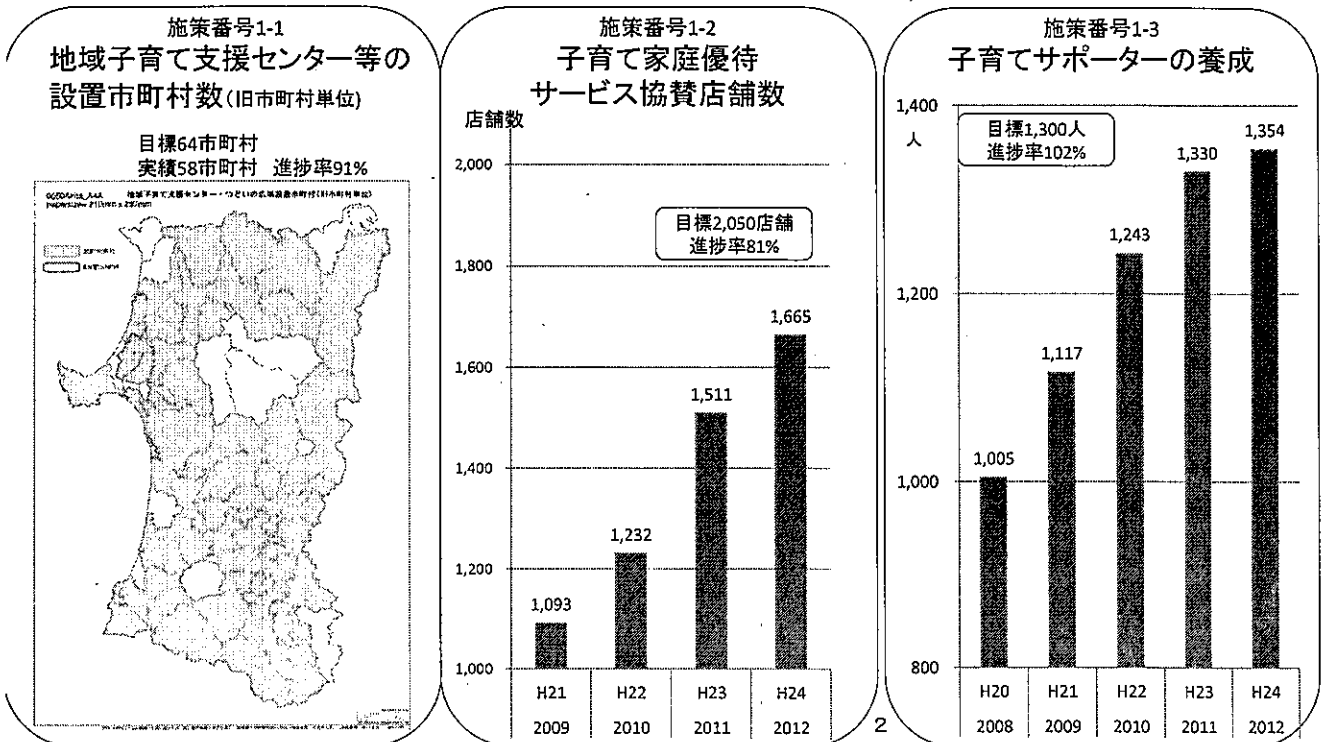


～政策1 子育て支援～

基本施策1 地域における子育てサポート体制の充実

指標目標 3項目 うち 達成1項目

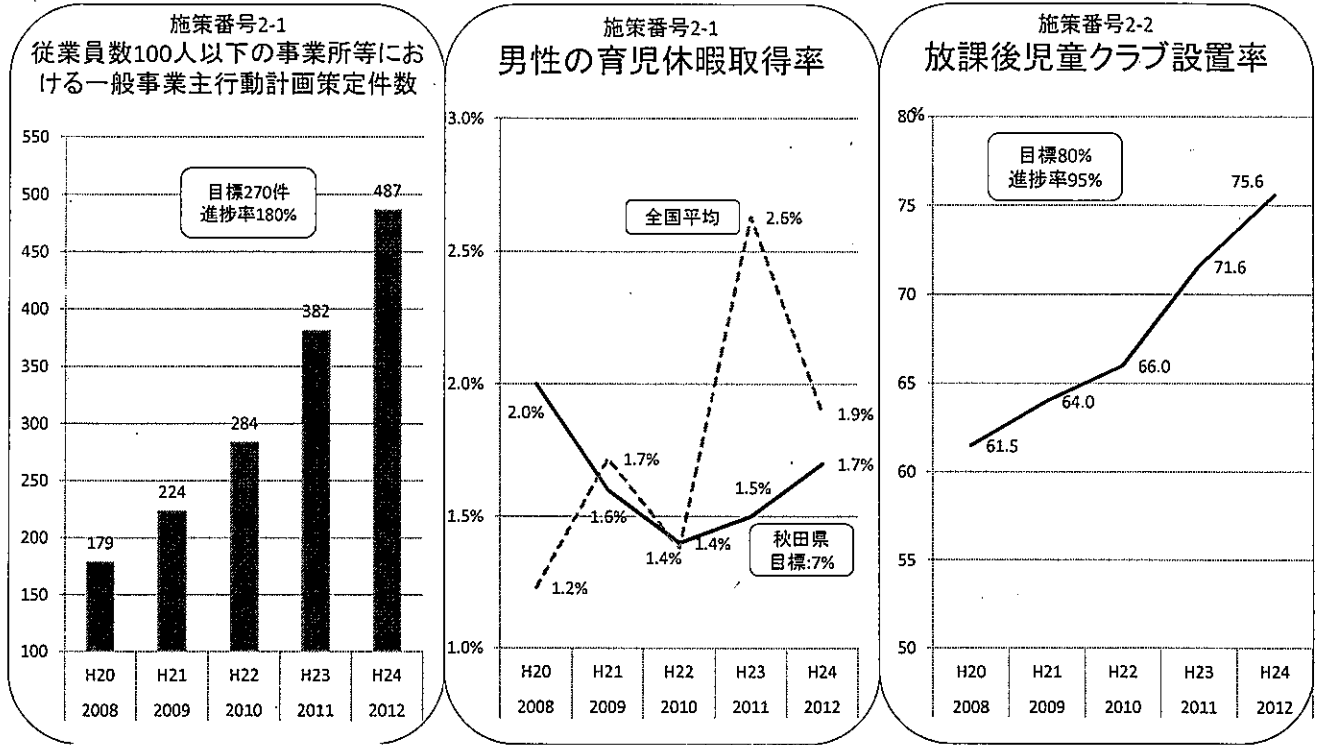
○目標指標



～政策1、子育て支援～
基本施策2 子育てと仕事の両立の推進

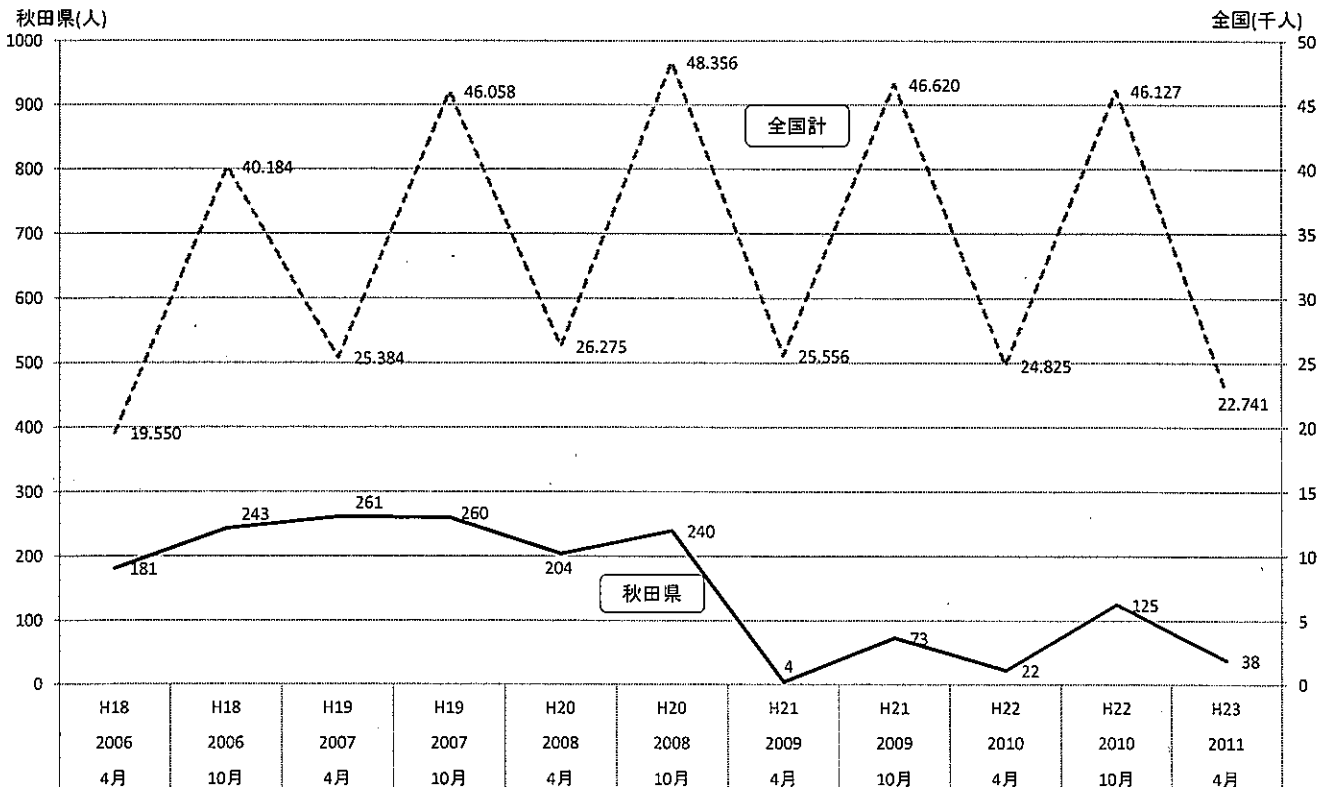
指標目標 5項目 うち 達成2項目

○主な目標指標



◆参考 保育所入所待機児童数の推移(全国・秋田県)

◆厚労省:保育所関連状況取りまとめ ◆秋田県幼保推進課調べ

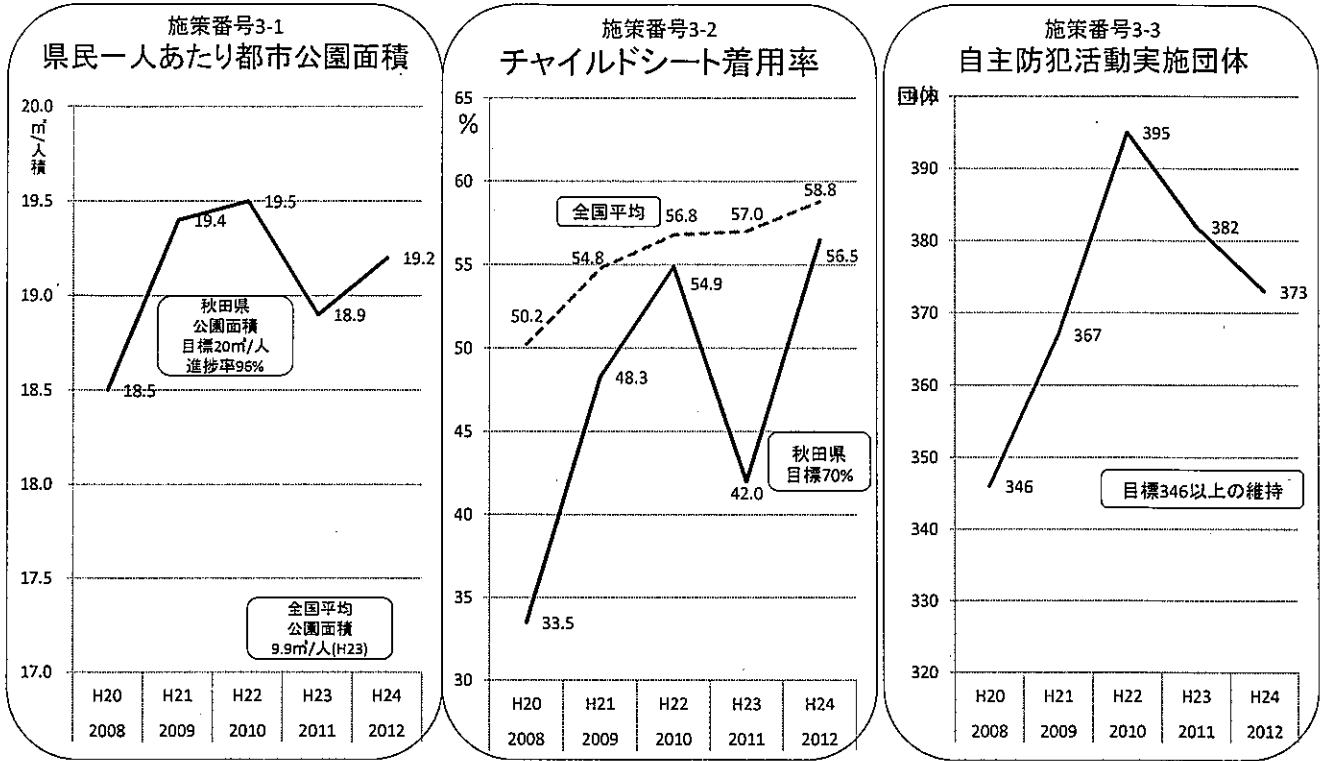


～政策1 子育て支援～

基本施策3 子育てを支援する生活環境の整備や子どもの安全の確保

指標目標 4項目 うち 達成1項目

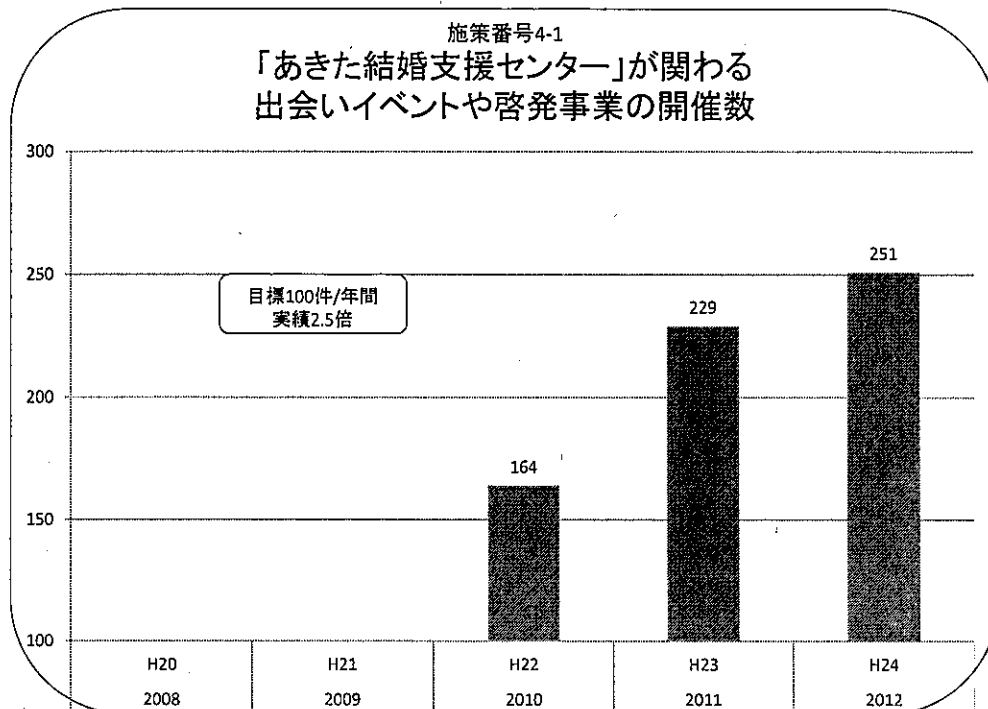
○主な目標指標



～政策1 子育て支援～

基本施策4 若者の交流や家族づくりへの支援

○目標指標 指標目標 1項目 うち 達成1項目

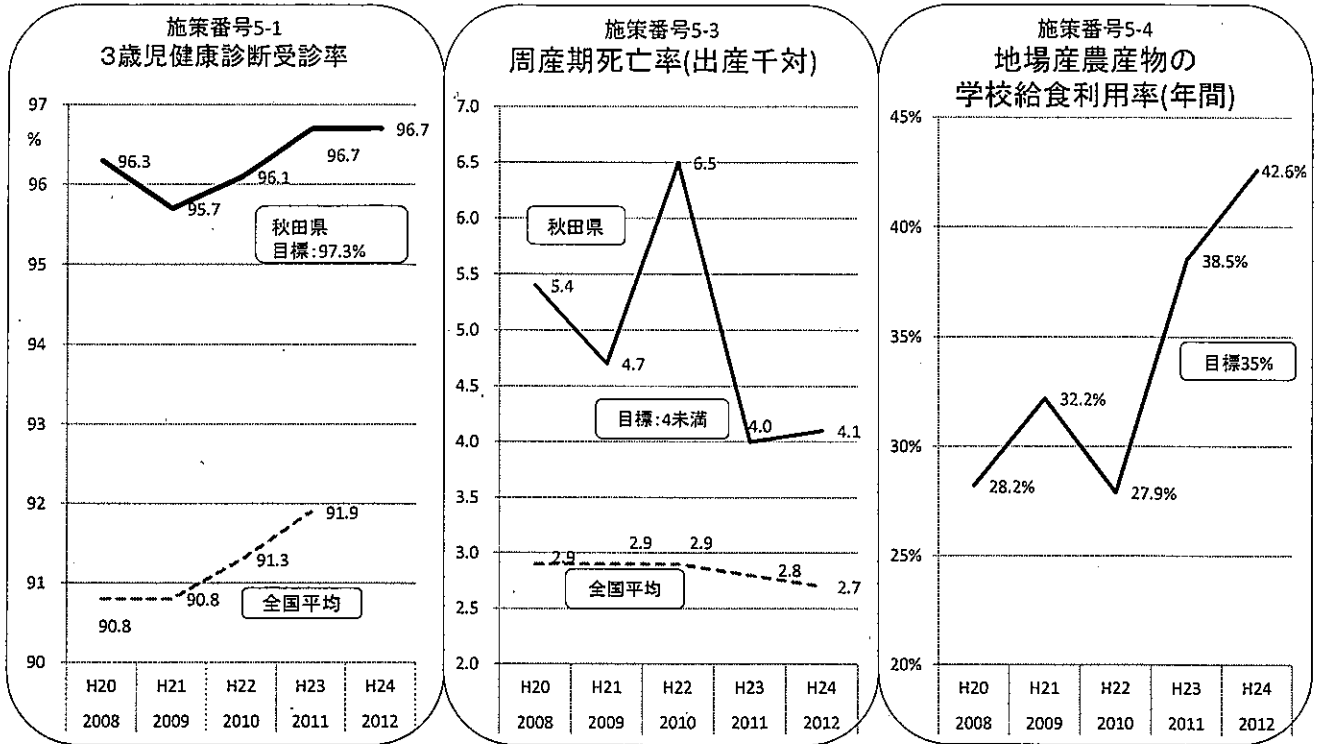


～政策2 子ども支援～

基本施策5 心とからだの健康の増進

指標目標 8項目 うち 達成4項目

○主な目標指標

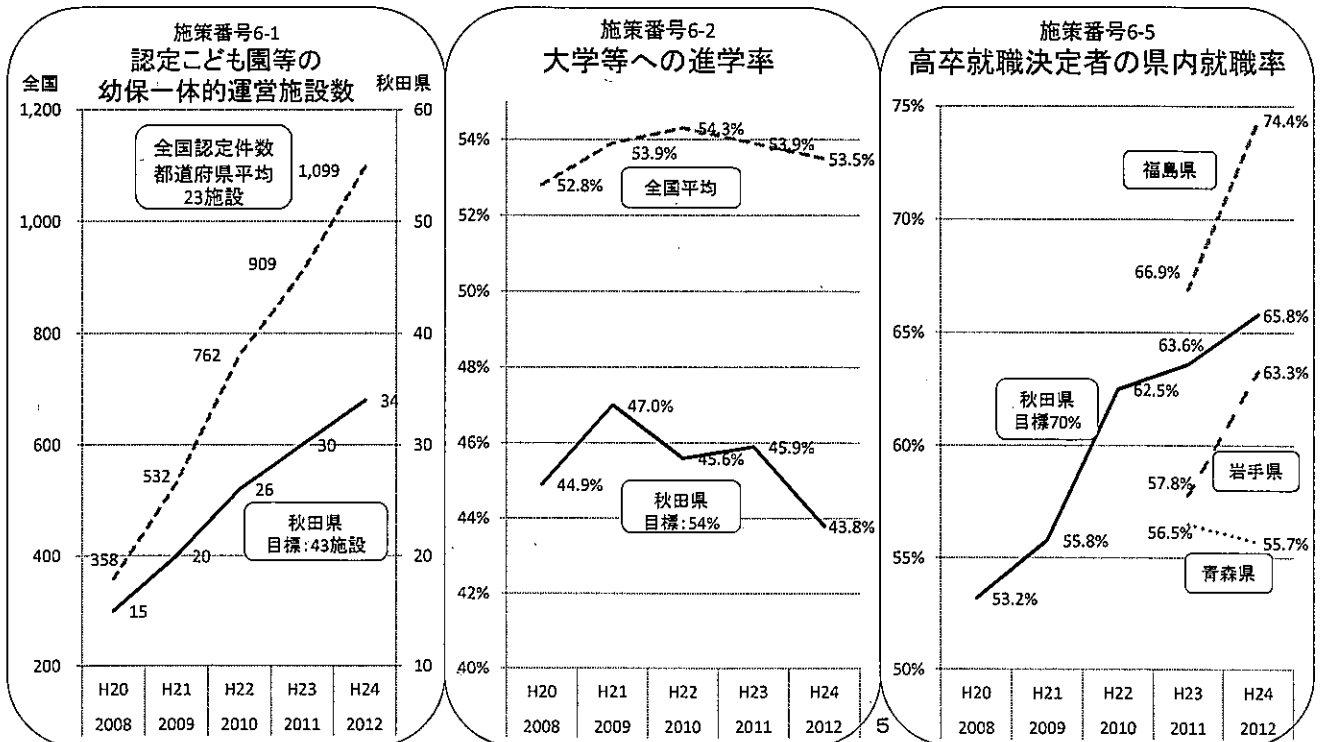


～政策2 子ども支援～

基本施策6 子どもが成長・自立するための教育環境の整備

指標目標 9項目 うち 達成4項目

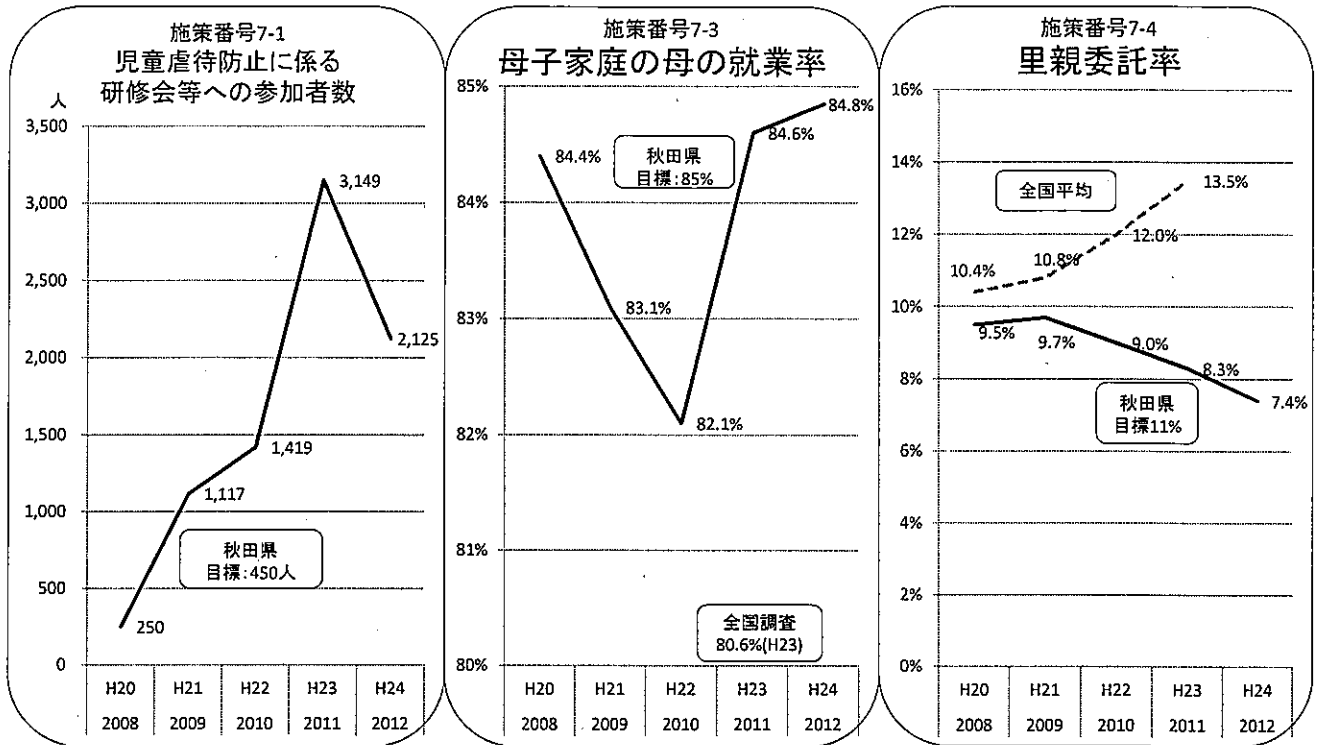
○主な目標指標



～政策2 子ども支援～
基本施策7 支援を要する子どもや家庭のサポート

指標目標 4項目 うち 達成2項目

○主な目標指標



◆全国データ 出典

- ・ 施策番号2-1: 男性の育児休暇取得率 厚労省 雇用均等基本調査
- ・ 保育所入所待機児童数の推移: 厚労省 保育所関連状況取りまとめ
- ・ 施策番号3-1: 都市公園面積 国交省 都市公園等整備の現況
- ・ 施策番号3-2: チャイルドシート着用率 警察庁/JAF チャイルドシート使用状況全国調査
- ・ 施策番号5-1: 3歳児健康診断受診率 厚労省 地域保健・健康増進事業報告書
- ・ 施策番号5-3: 周産期死亡率(出産千対) 厚労省 人口動態統計
- ・ 施策番号6-1: 認定こども園等の幼保一体的運営施設 文科省・厚労省 認定こども園の認定件数について
- ・ 施策番号6-2: 大学等への進学率 文科省 学校基本調査
- ・ 施策番号6-5: 高卒就職決定者の県内就職率
 青森労働局、岩手労働局、秋田労働局、福島労働局 新規高等学校卒業者職業紹介状況
- ・ 施策番号7-3: 母子家庭の母の就業率 厚労省 全国母子世帯等調査結果報告
- ・ 施策番号7-4: 里親委託率 厚労省 福祉行政報告例

すこやかあきた夢っ子プランにおける
全州市町村の目標事業量(92頁)

No.	事業名	単位	地域区分	H21 基準値	H24 実績	H26 目標 事業量	実績の 傾向※	備考	
1	平日昼間の保育サービス	3歳未満児	人	秋田市	2,136	2,941	2,400	◎	
			" 外		6,968	7,990	6,576		
			計		9,104	10,931	8,976		
		3歳以上児	人	秋田市	2,313	2,615	2,600	◎	
			" 外		10,987	10,714	9,761		
			計		13,300	13,329	12,361		
特定保育事業	カ所	秋田市	15	0	12				
	" 外		0	0	0				
	計		15	0	12				
2	夜間帯の保育サービス (延長、夜間、深夜・早朝帯)	延長保育事業	人	秋田市	460	740	520	◎	
			" 外		1,078	4,651	1,374		
			計		1,538	5,391	1,894		
		カ所	秋田市	46	54	52	◎		
			" 外		145	164			150
			計		191	218			202
		夜間保育事業	人	秋田市	0	0	40		
			" 外		0	0	63		
			計		0	0	103		
		カ所	秋田市	0	0	2			
			" 外		0	0			2
			計		0	0			4
トワイライト ステイ事業	人	秋田市	11	15	15				
		" 外		100	120				
		計		111	15			135	
カ所	秋田市	2	2	2					
	" 外		3	4					
	計		5	2			6		
3	休日保育事業	人	秋田市	123	188	150	◎		
			" 外		239	432			444
			計		362	620			594
		カ所	秋田市	4	5	5			
" 外			17	22	29				
計		21	27	34					
4	病児・病後児保育事業	病児対応型・ 病後児対応型	カ所	秋田市	2	5	3	◎	
			" 外		16	20	21		
			計		18	25	24		
		カ所	秋田市	2	2	3	◎		
" 外			12	35	18				
計		14	37	21					
5	放課後児童健全育成事業	人	秋田市	1,000	1,086	1,353			
			" 外		6,182	5,876			6,270
			計		7,182	6,962			7,623
		カ所	秋田市	28	34	33	◎		
" 外			159	179	165				
計		187	213	198					
6	一時預かり事業	カ所	秋田市	44	44	52	◎		
			" 外		150	156			158
			計		194	200			210
7	地域子育て支援拠点事業	カ所	秋田市	2	5	3			
			" 外		61	74			78
			計		63	79			81
8	ファミリー・サポート・センター事業	カ所	秋田市	1	1	1			
			" 外		7	10			12
			計		8	11			13
9	ショートステイ事業	カ所	秋田市	4	4	4			
			" 外		4	2			4
			計		8	6			8

※◎ 目標値を達成しているもの

目標指標実績値調べ 秋田県次世代育成支援行動計画(後期計画)すこやかあきた夢っ子プラン

夢っ子 プラン 施策番号	目標指標	単位	実績値				指標目標	指標の説明	算出式	出典
			平成21年度 基準年度	平成22年度 実績値	平成23年度 実績値	平成24年度 実績値				
1 1	地域子育て支援センター(つどいの広場)設置市町村数(旧市町村単位)(累計)	旧市町村	59	59	58	58	64	〇	地域子育て支援センター設置市町村数(旧86市町村単位)	子育て支援課調べ
1 2	子育て家庭優待サービス協賛店舗数(累計)	店	1,093	1,292	1,511	1,665	2,050	〇	登録店舗数	子育て支援課調べ
1 3	子育てサポート一業成人数(累計)	人	1,117	1,243	1,330	1,354	1,300	⊕	子育てサポート一業成人数(累計)	子育て支援課調べ
2 1	従業員数100人以下の事業所等における一般事業主行動計画策定件数	件	224	284	382	487	270	⊕	一般事業主行動計画の策定が努力義務の企業による労働局届出件数	秋田労働局調べ
2 1	男性の育児休業取得率(年間)	%	1.6	1.4	1.5	1.7	7.0	〇	育児休業取得者数/育児休業要件該当者数	労働条件等実態調査/雇用労働政策課
2 2	特別保育事業実施率(累計)	%	100.0	100.0	100.0	100.0	100.0	⊕	事業実施原簿回数/全原簿回数	幼児推進課調べ
2 2	放課後児童クラブの設置率(累計)	%	64.0	66.0	71.6	75.5	80.0	〇	設置小学校区/全原簿小学校区	子育て支援課調べ
2 3	合計特殊出生率(年間)	-	1.29	1.24	1.35	1.37	1.38	〇	国立社会保険・人口問題研究所が示す合計特殊出生率の高位推計値を目標とします。	人口動態調査/厚生労働省
3 1	県民一人当たり都市公園面積	m ² /人	19.4	19.5	18.9	19.2	20.0	〇	都市計画中央審議会審(平成7年7月)で長期目標として掲げられた、一人当たり20m ² の都市公園の整備を目標とします。H22-23年度実績値が低下したのは、H22-23年度実績値が概算値のためです。	都市計画課調べ
3 2	チャイルドシートの着用率	%	48.3	54.9	42.0	56.5	70.0	〇	子ども交通安全事故から守るため、チャイルドシートの着用率の向上を目標とします。	チャイルドシート使用状況全国調査/警察庁・JAF
3 2	歩道等整備率(累計)	%	38.4	38.6	38.8	38.9	40.4	〇	通学路や歩行者を巻き込んだ交通事故が多発している道徳整備を重点的に促進し、歩道の整備率を向上させます。	道徳課調べ
3 3	自主防犯活動実施団体数(累計)	団体	367	385	382	373	346	⊕	地域住民が主体となった自主防犯活動団体が県内くまなく立ち上がり、すべての小学校区で活動を継続している現状を維持します。	警察庁調査
4 1	「あきた結婚支援センター」が関わる出生イベントや啓発事業の開催数(年間)	件	-	164	229	251	100	⊕	「あきた結婚支援センター」が関わる男女の「出会いの場」となるイベントや、関連する啓発事業の開催数を年間100件と見込みます。	少子化対策局対応予定
5 1	3歳児健康診査受診率(受診件数/3歳児健診対象者数)	%	95.7	96.1	96.7	96.7	97.3	〇	3歳児健康診査受診率を平成26年度までに97.3%に増加させます。	健康推進課調べ
5 1	不妊専門相談センターにおける相談者数	人	187	174	210	200	200	⊕	面談及び電話での相談体制を整備します。	健康推進課調べ
5 2	合計特殊出生率(年間)	-	1.29	1.24	1.35	1.37	1.38	〇	国立社会保険・人口問題研究所が示す合計特殊出生率の高位推計値を目標とします。	人口動態調査/厚生労働省
5 3	周産期死亡年(出生千対)	-	4.7	6.5	4.0	4.1	4未満	〇	本県の周産期死亡率は、これまで5~6人台での推移が多い状況であることから、更なる死亡率の減を目標とします。	人口動態調査/厚生労働省

目標指標実績値調べ 秋田県次世代育成支援行動計画(後期計画)すこやかあきた夢っ子プラン

夢っ子 プラン 施策番号	目標指標	単位	実績値				指標目標	指標の説明	算出式	出典	
			平成21年度 基準年度	平成22年度	平成23年度	平成24年度					
5 4	地場農産物の学校給食利用率(年間)	%	32.2	27.9	38.5	42.6	35.0	◎	学校における安全・安心な地場農産物の活用が求められており、35.0%の利用率を目指します。	地場産品使用量/年間使用量×100	学校給食物資使用調査
5 4	食育推進計画策定市町村数(累計)	市町村	9	14	21	22	13	◎	食育への県民の理解を促進するため、県内の半数以上の市町村において、食育推進計画が策定されることを目指します。	食育推進計画を策定した市町村の累計数	秋田の食販売推進課調べ
5 5	不登校児童生徒の出現率	%	0.86	0.92	0.86	集計中	0.85	○	「児童生徒の問題行動等生徒指導上の諸問題に関する調査(文部科学省実施)」における不登校児童生徒の出現率の減少を目指します。	(不登校児童生徒数÷全児童生徒数)×100	問題行動等調査/文部科学省
5 5	「あつたか声かけ運動」推進者数(累計)	人	5,300	7,966	8,021	10,073	9,400	◎	地場子どもを育てる意識の醸成を図るため、大人が青少年に積極的に声かけ等を行う県民運動の推進者を、現状から毎年10%ずつ増加させることを目指します。	「あつたか声かけ運動」参加者数	県民生活課
6 1	認定こども園等の幼保一体的運営施設数(累計)	箇所	20	26	30	34	43	○	30箇所(認定こども園25箇所、幼保一体的指導計画策定施設5箇所)となっている施設数を、毎年度4~5箇所程度増やします。	認定を受けた認定こども園の数と幼保一体的指導計画策定施設の数	幼保推進課調べ
6 1	幼稚園・保育所への訪問指導率(年間)	%	50	50	60.8	62.2	50.0	◎	すべての幼稚園・保育所等において、等しく教育・保育の充実を図るため、1施設に対して2年に1回の訪問指導を継続します。	訪問実施の幼稚園・保育所等の数/全県の幼稚園・保育所等の数	幼保推進課調べ
6 2	基礎学力向上のための指数(設定通過率を超えた設問数の割合)	%	74.4	78.7	75.8	72.8	75.0	○	設定通過率を超えた設問数の割合が75.0%になることを目指します。	設定通過率を超えた設問数の割合/設問数	義務教育課調べ
6 2	大学等への進学率	%	47.0	45.6	45.9	43.8	54.0	○	10年後には大学等への進学率が全国水準以上になることを目標とし、50%(2人に1人の割合)以上を目指します。	大学・短大への進学者数÷卒業生数(公立私立合計)	高校教育課調べ
6 3	小学校区数に対する「放課後子ども教室」の実施率	%	48.8	50.2	52.7	56.0	50.0	◎	小学校区数に対する「放課後子ども教室」の実施率を、平成26年度までに50%以上にすることを目指します。(中学校秋田市を除く)	放課後子ども教室実施教室数/小学校数	生涯学習課調べ
6 3	総合型地域スポーツクラブ設立数(累計)	クラブ	43	50	55	62	50	◎	総合型地域スポーツクラブを、平成26年までに全25市町村に複数設置することを目指します。	2×25市町村	秋田県総合型スポーツクラブ育成状況
6 4	秋田県家庭教育支援制度「我が社は家庭教育応援団」登録企業数	社	40	71	82	853	100	◎	秋田県家庭教育支援制度「我が社は家庭教育応援団」登録企業数を、平成26年度に100社まで増やすことを目指します。	登録企業の累計数	生涯学習課調べ
6 5	高校生のインターンシップ参加率(年間)	%	52.4	52.6	50.4	59.8	60.0	○	高校生がインターンシップに参加することで、働くことの重要性や意義の理解が進み、確かな職業観・勤労観が養われることから、進字を目指す生徒も含めたインターンシップへの参加率6割を目指し、進捗増加を図ります。	参加者数÷2学年在籍者数(公立私立前・定時制)	高校教育課調べ
6 5	高卒就職決定者の県内就職率(年間)	%	55.8	62.5	63.6	65.8	70.0	○	県内産業を支えていく若い人材、特に高卒者の県内定着が重要であり、その県内就職率を70%台に回復させます。	新規高卒の県内就職者数/新規高卒就職者数	秋田労働局調べ
7 1	児童虐待防止に係る研修会等への参加者数(年間)	人	1117	1419	3,149	2,125	450	◎	県や市町村による児童虐待防止に関する研修会等への参加者について、毎年着実に増加を図ります。	研修会の参加者数	子育て支援課調べ
7 2	障害児(者)短期入所事業の利用者数	人	1,636	1,747	1,934	2,196	2,000	◎	入所施設による支援から在宅支援を主体にした方向性を見据え、短期入所利用者の増加に対応した支援の拡大を図ります。	障害児(者)短期入所事業の利用児童数(延べ人数)	障害福祉課調べ
7 3	母子家庭の母の就業率	%	83.1	82.1	84.6	84.8	85.0	○	雇用情勢が不安定な状況の中、安定した就労と所得の確保に結びつく支援を進め、母子家庭における母の就業率の維持・向上を図ります。	就労している母子家庭の母の人数/母子家庭の母の人数	子育て支援課調べ
7 4	里親委託率	%	9.7	9	8.3	7.4	11.0	○	要保護児童数の増加が見込まれることから、里親制度の普及・啓発を図りながら、里親への委託を進めます。	里親委託数/現に児童養護施設へ入所している又は里親等に委託されている要保護児童数	子育て支援課調べ

○:該当、◎:目標指標を達成