

# 県内経済動向調査結果（平成25年10月分）

平成25年12月13日  
企業活性化・雇用緊急対策本部  
（産業政策課）

## 概 況

県内経済は、個人消費は全体として底堅く推移し、公共投資は増加、製造業は持ち直しが続いており、雇用には改善の動きがみられる。

主な業種	状 況
製 造 業	電気機械、自動車関連部品などの生産を中心に持ち直しが続いている。  生産額、受注額はそれぞれ前年同月比6.0%増、13.5%増となった。 3か月先の業況見通しDIは、5.9から▲8.4となった。
建 設 業	公共投資は8か月連続で前年同月を上回った。  受注額、完工高はそれぞれ前年同月比23.3%減、37.0%増となった。 3か月先の業況見通しDIは、12.5から18.8となった。
小 売 業	総じて底堅く推移している。  売上高は前年同月比0.2%増となった。 3か月先の業況見通しDIは、▲3.8から▲37.0となった。
サービス業	旅館・ホテル業で婚礼・宴会等の落ち込みが大きかったものの、宿泊者数は増加した。  売上高は前年同月比12.2%減となった。 3か月先の業況見通しDIは、▲7.1から▲37.9となった。

## 製造業の動向

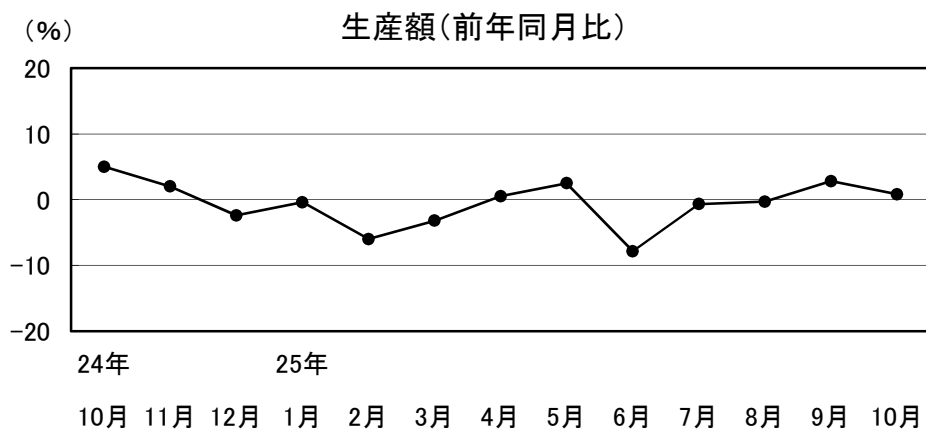
### 1 食料品

やや強含みの動きが続いている

生産額は前年同月比0.8%増。

3か月先の業況見通しDIは、15.4から▲23.1となった。

日本酒の需要が堅調に推移している。



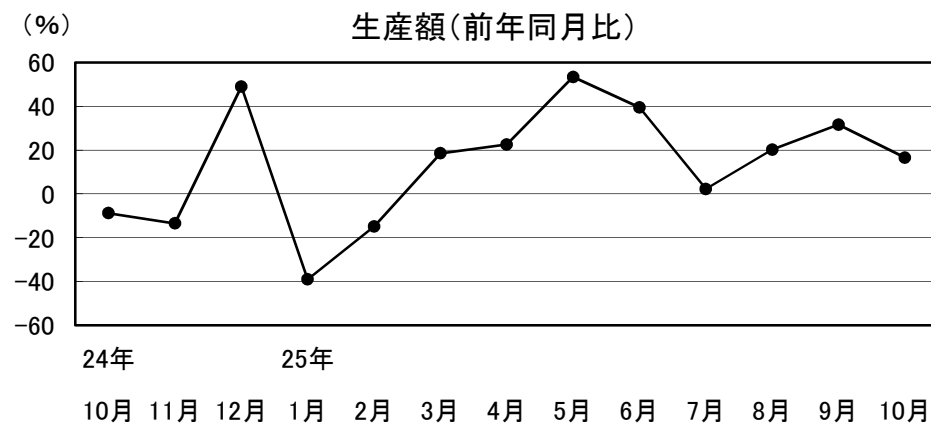
24年				25年										
10月	11月	12月	1月	2月	3月	4月	5月	6月	7月	8月	9月	10月		
5.0	2.0	-2.4	-0.4	-6.0	-3.2	0.5	2.5	-7.9	-0.7	-0.3	2.8	0.8		

### 2 繊維・衣服

強含みの動きが続いている

生産額、受注額はそれぞれ前年同月比16.5%増、22.0%増。3か月先の業況見通しDIは、42.9から0.0となった。

秋冬商品の生産のほか、一部で夏物の追加発注が加わり、前年同月を上回った。



24年				25年										
10月	11月	12月	1月	2月	3月	4月	5月	6月	7月	8月	9月	10月		
-8.8	-13.5	49.0	-39.1	-15.0	18.5	22.5	53.4	39.5	2.2	20.2	31.6	16.5		

### 3 木材・木製品

強含みの動きが続いている

生産額、受注額はそれぞれ前年同月比18.9%増、17.0%増。

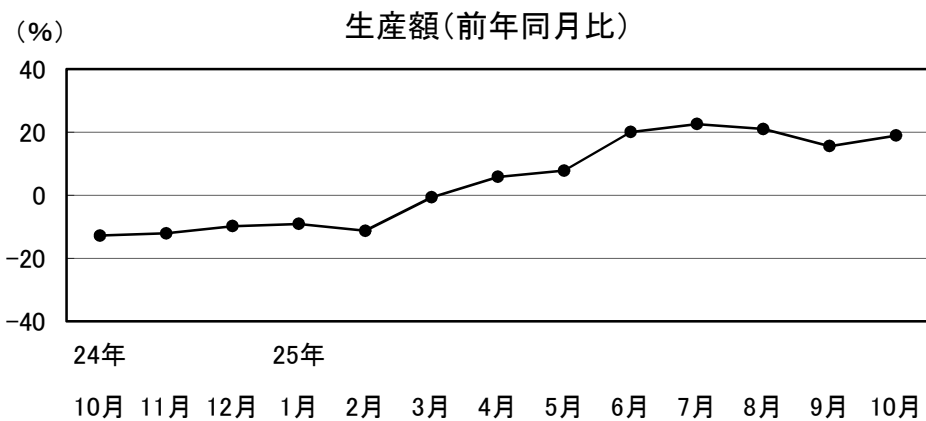
3か月先の業況見通しDIは、15.4から0.0となった。  
住宅関連の受注が好調なため、生産量が増加している。

### 4 鉄鋼・金属製品

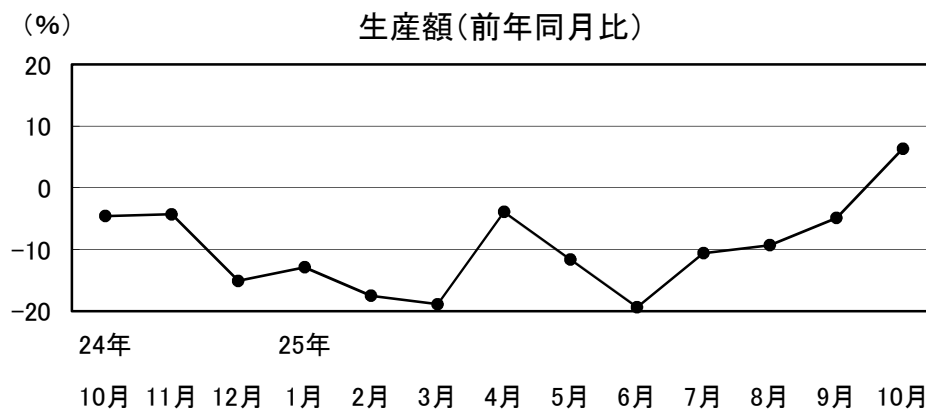
やや強含みの動きとなっている

生産額、受注額はそれぞれ前年同月比6.3%増、10.6%増。

3か月先の業況見通しDIは、30.0から▲10.0となった。  
産業機械、自動車向けの需要が増加基調となっている。



24年				25年									
10月	11月	12月	1月	2月	3月	4月	5月	6月	7月	8月	9月	10月	
-12.8	-12.1	-9.8	-9.1	-11.3	-0.7	5.8	7.8	20.0	22.6	21.0	15.5	18.9	



24年				25年								
10月	11月	12月	1月	2月	3月	4月	5月	6月	7月	8月	9月	10月
-4.6	-4.3	-15.1	-12.9	-17.5	-18.9	-3.9	-11.6	-19.4	-10.6	-9.3	-4.9	6.3

## 5 一般機械

強含みの動きが続いている

生産額、受注額はそれぞれ前年同月比13.6%増、133.7%増。

3か月先の業況見通しDIは、0.0から10.0となった。

工場設備や発電施設向けなどで生産が好調だった。

## 6 電気機械

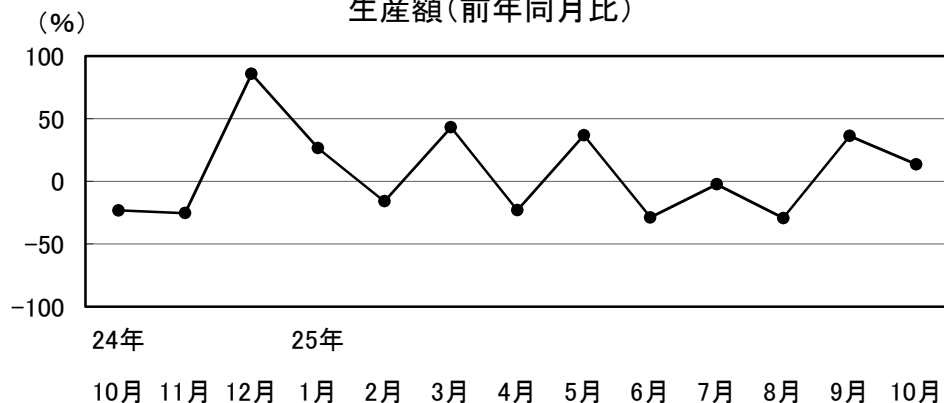
やや強含みの動きが続いている。

生産額、受注額はそれぞれ前年同月比9.4%増、10.0%増。

3か月先の業況見通しDIは、前月に続き▲25.0となった。

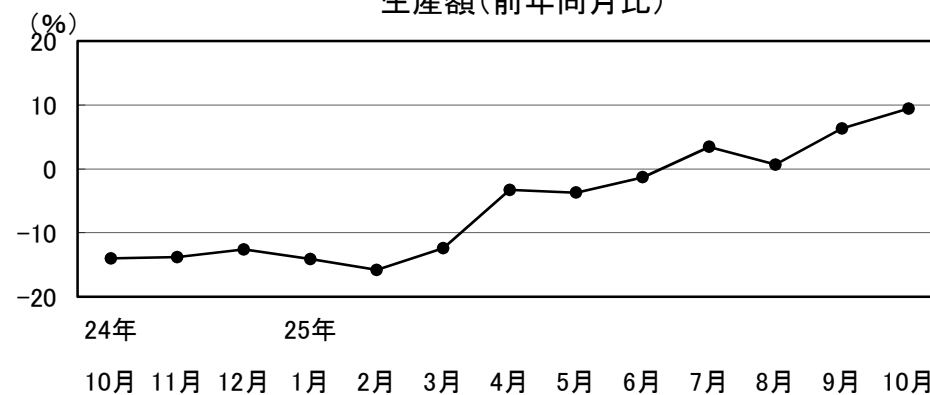
スマートフォンや車載向け製品、コンデンサ等受動部品の受注安定から、持ち直しが続いている。

生産額(前年同月比)



24年	10月	11月	12月	25年	1月	2月	3月	4月	5月	6月	7月	8月	9月	10月
	-23.2	-25.3	85.7	26.5	-15.9	43.1	-23.0	36.7	-28.8	-2.4	-29.3	36.2	13.6	

生産額(前年同月比)



24年	10月	11月	12月	25年	1月	2月	3月	4月	5月	6月	7月	8月	9月	10月
	-14.0	-13.8	-12.6	-14.1	-15.8	-12.4	-3.3	-3.7	-1.3	3.5	0.7	6.3	9.4	

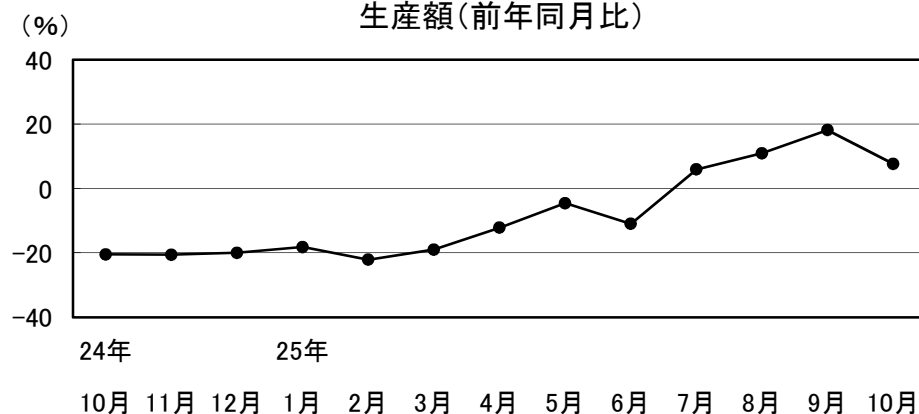
## 7 輸送機械

強含みの動きが続いている

生産額、受注額はそれぞれ前年同月比7.7%増、14.2%増。

3か月先の業況見通しDIは、16.7から33.3となった。  
トラック、輸出車向け部品などの増産が続いている。

生産額(前年同月比)



24年	25年											
10月	11月	12月	1月	2月	3月	4月	5月	6月	7月	8月	9月	10月
-20.5	-20.6	-20.0	-18.2	-22.1	-19.0	-12.2	-4.6	-11.0	5.9	10.9	18.2	7.7

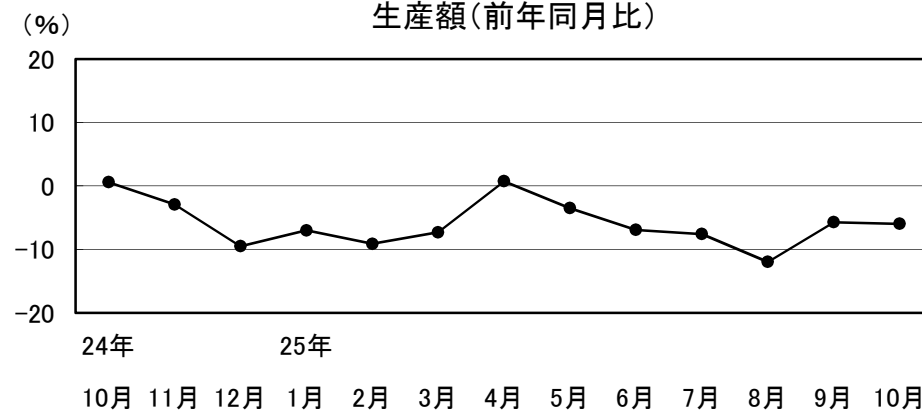
## 8 精密機械

弱含みの動きが続いている

生産額、受注額はそれぞれ前年同月比6.0%減、7.9%減。

3か月先の業況見通しDIは、前月に続き▲20.0となった。  
光学関連の落ち込みに加え、医療機器等の需要が鈍っている。

生産額(前年同月比)



24年	25年											
10月	11月	12月	1月	2月	3月	4月	5月	6月	7月	8月	9月	10月
0.6	-2.9	-9.5	-7.0	-9.1	-7.3	0.7	-3.5	-6.9	-7.6	-12.0	-5.7	-6.0

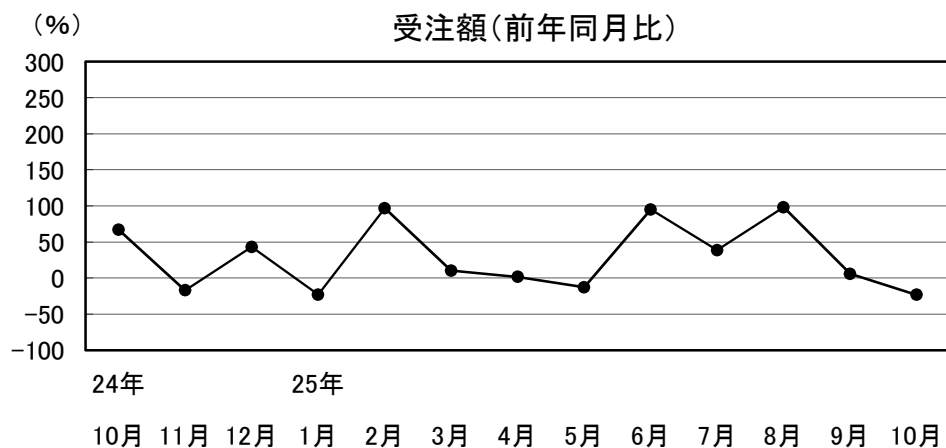
## 建設業の動向

### 建設業

強含みの動きが続いている

受注額、完工高はそれぞれ前年同月比23.3%減、37.0%増。3か月先の業況見通しDIは、12.5から18.8となった。

公共投資は8か月連続で前年同月を上回った。



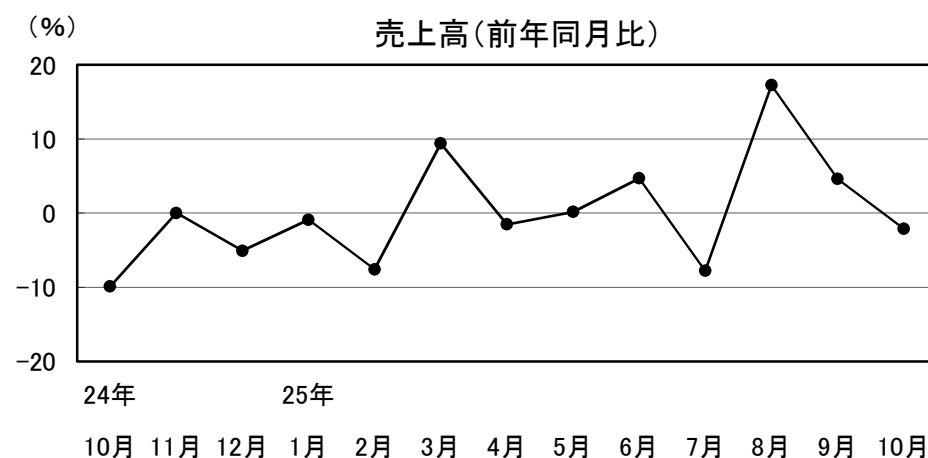
24年	25年
10月	11月
12月	1月
2月	3月
4月	5月
6月	7月
8月	9月
10月	10月

## 小売業の動向

### 1 衣料品

やや強含みの動きとなっている

売上高は前年同月比2.1%減。3か月先の業況見通しDIは、0.0から▲25.0となった。秋物商品の売上げが伸びず、前年同月を下回った。



24年	25年
10月	11月
12月	1月
2月	3月
4月	5月
6月	7月
8月	9月
10月	10月

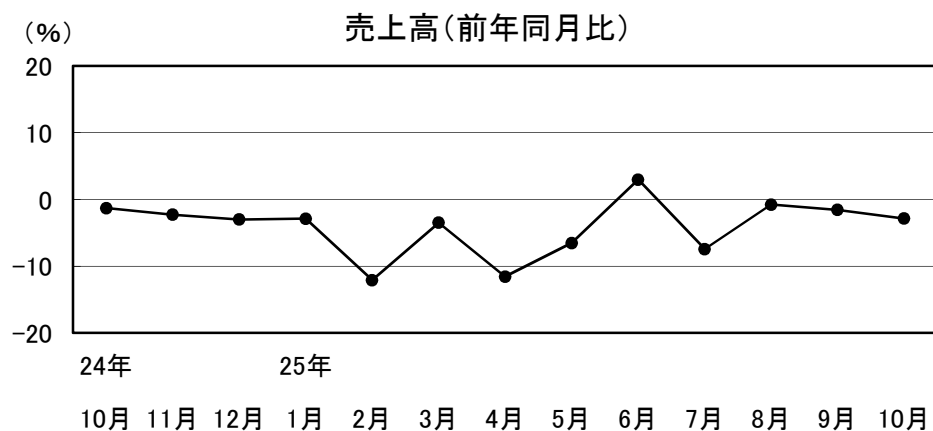
## 2 身 回 品

やや弱含みの動きが続いている

売上高は前年同月比2.9%減。

3か月先の業況見通しD Iは、▲22.2から▲66.7となった。

冬用品の動きが鈍く、前年同月を下回った。



24年				25年								
10月	11月	12月	1月	2月	3月	4月	5月	6月	7月	8月	9月	10月
-1.3	-2.3	-3.0	-2.9	-12.1	-3.5	-11.6	-6.5	3.0	-7.5	-0.8	-1.6	-2.9

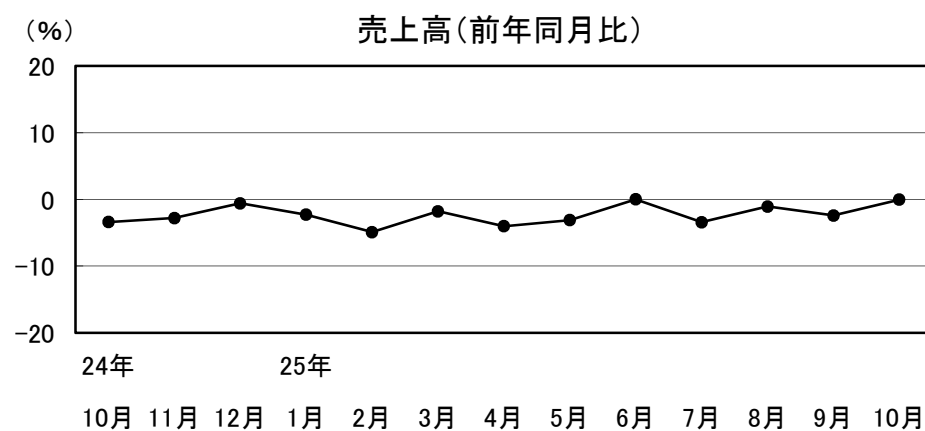
## 3 飲 食 料 品

横ばいの動きとなっている

売上高は前年同月比0.0%減。

3か月先の業況見通しD Iは、0.0から▲18.2となった。

一部店舗で落ち込みはみられるが、総じて底堅く推移している。



24年				25年								
10月	11月	12月	1月	2月	3月	4月	5月	6月	7月	8月	9月	10月
-3.4	-2.8	-0.6	-2.3	-4.9	-1.8	-4.0	-3.1	0.0	-3.4	-1.1	-2.4	-0.0

## サービス業の動向

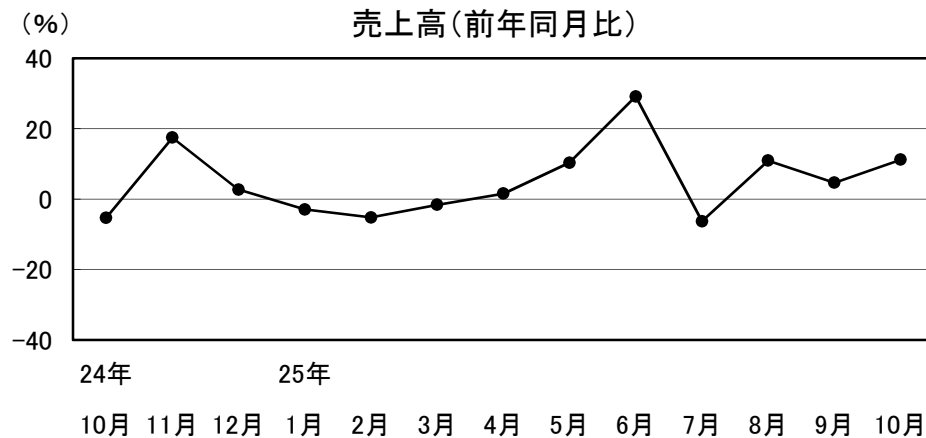
### 4 家電品

強含みの動きとなっている

売上高は前年同月比11.2%増。

3か月先の業況見通しDIは、33.3から▲33.3となった。

白物家電に加え、季節家電の売上が好調となっている。



24年				25年									
10月	11月	12月	1月	2月	3月	4月	5月	6月	7月	8月	9月	10月	
-5.3	17.5	2.7	-2.9	-5.2	-1.6	1.6	10.4	29.2	-6.3	10.9	4.7	11.2	

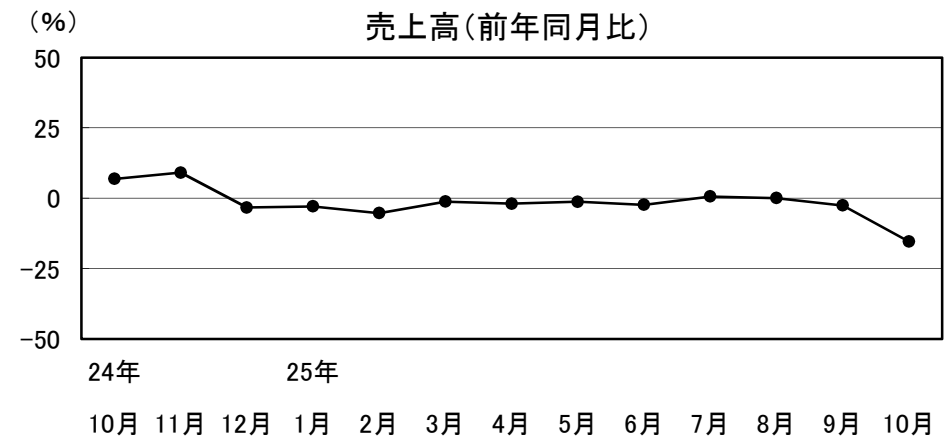
### 1 旅館・ホテル

弱含みの動きとなっている

売上高は前年同月比15.4%減。

3か月先の業況見通しDIは、13.3から▲20.0となった。

婚礼・宴会等が落ち込み、全体では前年同月を下回ったものの、大型観光キャンペーンによる宿泊者の増加がみられた。



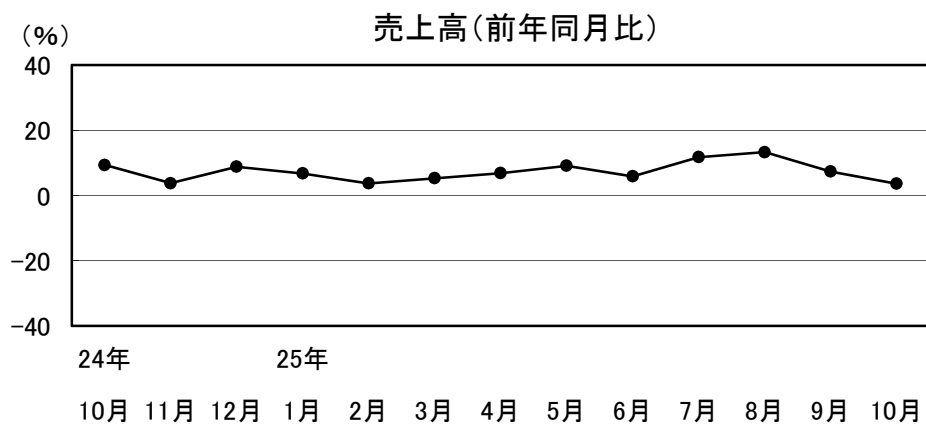
24年				25年									
10月	11月	12月	1月	2月	3月	4月	5月	6月	7月	8月	9月	10月	
6.9	9.1	-3.3	-2.9	-5.3	-1.2	-1.9	-1.3	-2.3	0.6	0.1	-2.6	-15.4	



## 2 運 輸

### 強含みの動きが続いている

売上高は前年同月比3.6%増。  
3か月先の業況見通しDIは、0.0から▲80.0となった。  
貨物取扱が堅調に推移している。

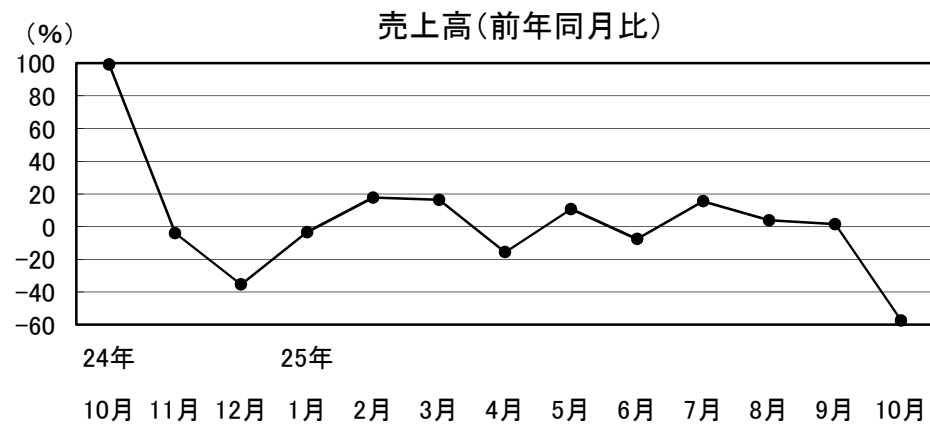


24年	25年											
10月	11月	12月	1月	2月	3月	4月	5月	6月	7月	8月	9月	10月
9.3	3.8	8.8	6.7	3.7	5.3	6.8	9.1	5.9	11.8	13.2	7.3	3.6

## 3 その他サービス

### 弱含みの動きとなっている

売上高は前年同月比57.5%減。  
3か月先の業況見通しDIは、前月に続き▲44.4となった。  
ソフトウェア関連の受注変動により大幅減。



24年	25年											
10月	11月	12月	1月	2月	3月	4月	5月	6月	7月	8月	9月	10月
99.1	-4.0	-35.4	-3.4	17.7	16.3	-15.7	10.7	-7.7	15.5	3.8	1.5	-57.5