

1 貿易概況（平成24年1月～12月）

平成24年の秋田船川税関支署管内の貿易総額は、前年比113.6%の2,204億7,622万円となり、3年連続で増加した。輸出は、306億5,345万円（前年比91.9%）、輸入は1,898億2,277万円（118.1%）となった。

(1) 輸出

輸出額は、306億5,345万円（前年比91.9%）

《上位5品目》

- | | |
|--------------|-----------------------------------|
| ① 亜鉛及び同合金 | (71億0,081万円、△2.3倍、中国、台湾、インドネシア、他) |
| ② 自動車の部分品 | (63億9,699万円、▼27.6%、米国、スペイン、中国、他) |
| ③ ポンプ及び遠心分離器 | (36億0,177万円、▼27.9%、ドイツ、オランダ、英国、他) |
| ④ 鉄鉱のくず | (29億2,487万円、▼5.9%、韓国、中国、他) |
| ⑤ 紙及び板紙 | (18億6,327万円、▼40.5%、マレーシア、ベトナム、他) |

国・地域別では、合計42カ国・地域向けに輸出があった。

《上位5カ国》

- | | |
|-----------|--------------------------------------|
| ① 中華人民共和国 | (62億5,294万円、▼10.6%、亜鉛及び同合金、鉄鋼のくず、他) |
| ② 大韓民国 | (43億6,323万円、▼22.3%、鉄鋼のくず、ガラス及び同製品、他) |
| ③ アメリカ合衆国 | (43億4,992万円、▼32.3%、自動車の部分品、他) |
| ④ ドイツ | (29億3,727万円、△61.2%、ポンプ及び遠心分離器、他) |
| ⑤ インドネシア | (21億0,629万円、△71.5%、織物、亜鉛及び同合金、他) |

(2) 輸入

輸入額は、1,898億2,277万円（前年比118.1%）

《上位5品目》

- | | |
|----------|---------------------------------------|
| ① 石油製品 | (412億2,017万円、△2.0倍、韓国、マレーシア、他) |
| ② 石炭 | (379億5,099万円、△2.9%、豪州、インドネシア、他) |
| ③ 非鉄金属鉱 | (287億4,481万円、△1.1%、ポリビア、米国、メキシコ、他) |
| ④ 原油及び粗油 | (216億4,021万円、△28.9%、豪州、ベトナム、インドネシア、他) |
| ⑤ 木材 | (142億8,294万円、▼19.1%、ロシア、スウェーデン、他) |

国・地域別では、合計56カ国・地域からの輸入があった。

《上位5カ国》

- | | |
|-----------|--------------------------------------|
| ① 大韓民国 | (336億4,868万円、△2.3倍、石油製品、他) |
| ② オーストラリア | (313億1,393万円、▼3.4%、石炭、原油及び粗油、他) |
| ③ インドネシア | (210億2,562万円、△15.6%、石炭、原油及び粗油、他) |
| ④ アメリカ合衆国 | (171億1,163万円、△21.2%、非鉄金属鉱、自動車、米、他) |
| ⑤ 中華人民共和国 | (154億5,440万円、△14.4%、原油及び粗油、衣類、粗鉱物、他) |



2 平成22～24年貿易統計


(1) 輸出入総額

①過去3カ年輸出入額

(単位：千円)

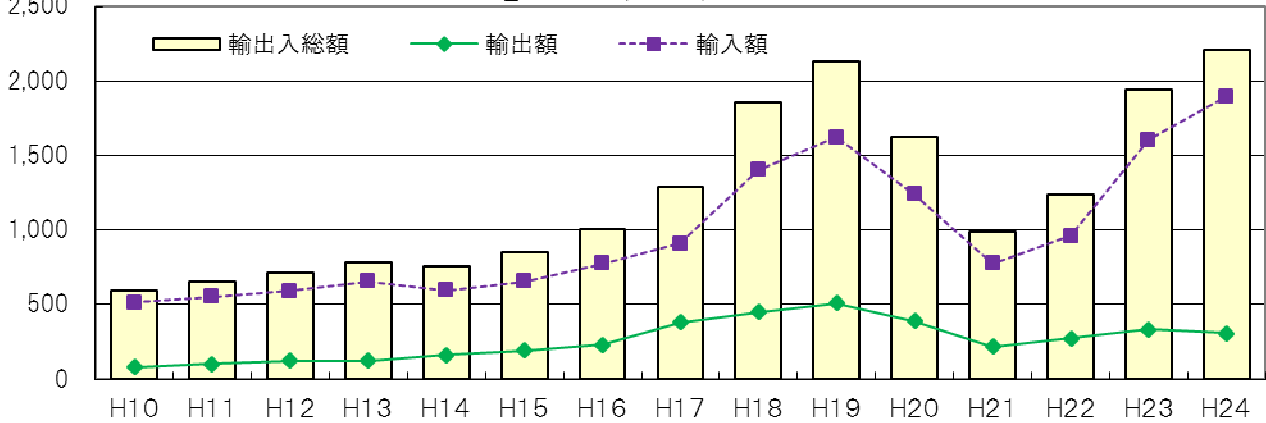
	輸出額	輸入額	輸出入総額	前年比
H22	27,266,744	96,104,735	123,371,479	124.4%
H23	33,360,877	160,672,233	194,033,110	157.3%
H24	30,653,454	189,822,775	220,476,229	113.6%

②H24輸出入割合



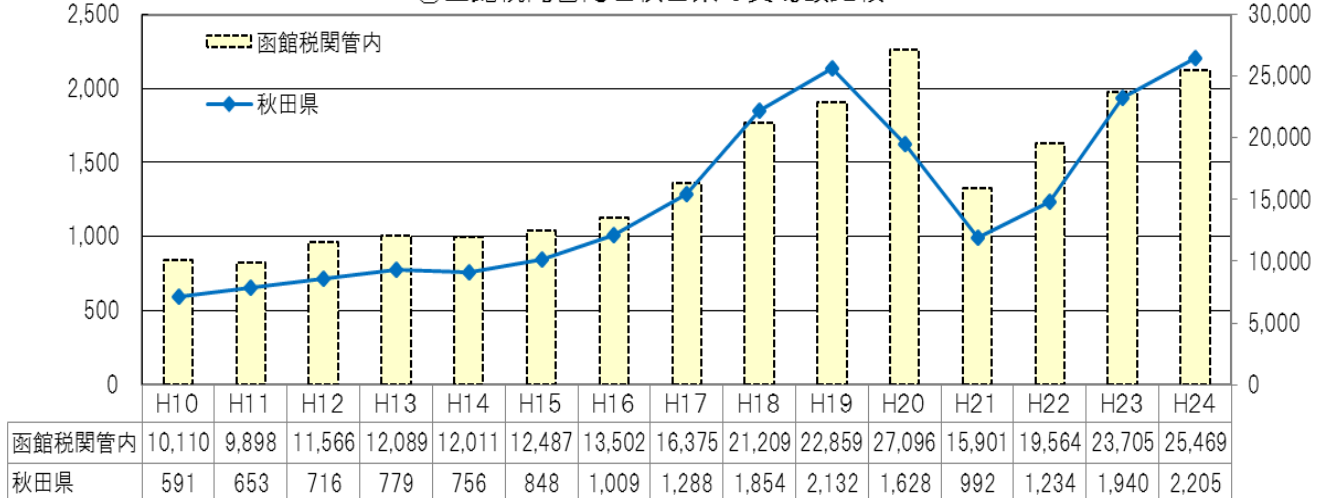
(億円)

③秋田県貿易額推移



(億円)

④函館税関管内と秋田県の貿易額比較



※函館税関は北海道、青森県、岩手県、秋田県の1道3県を管轄する。